




Marktgemeinde Weitersfelden
Voranschlag 2024

Kundmachungen

Voranschlag

für das Finanzjahr

2024





Marktgemeinde

Weitersfelden

Zahl: 902/2024
Betreff: Entwurf Voranschlag für das
Finanzjahr 2024, Auflage

Marktgemeinde Weitersfelden, am 30.04.2024

Kundmachung

Im Sinne des § 76 Abs. 3 der OÖ. Gemeindeordnung 1990 i.d.g.F. wird hiermit kundgemacht, dass der Entwurf über den Voranschlag der **Marktgemeinde Weitersfelden für das Finanzjahr 2024** von heute an durch eine Woche, das ist bis zum 10.05.2024, im Gemeindeamt Weitersfelden zur öffentlichen Einsicht aufliegt und während der Amtsstunden eingesehen werden kann.

Der Entwurf ist auch auf der Homepage der Marktgemeinde Weitersfelden unter www.weitersfelden.at abrufbar.

Etwäische Einwendungen gegen den Entwurf können innerhalb der oben angeführten Auflagefrist von jedermann, der ein berechtigtes Interesse glaubhaft machen kann, schriftlich beim Gemeindeamt eingebracht werden.

Angeschlagen:

30.04.2024

(Datum + Kurzzeichen)

Abgenommen:

10.05.2024

(Datum + Kurzzeichen)



Der Bürgermeister
DI Franz Xaver Hölzl



Marktgemeinde

Weitersfelden

Zahl: 902/2024
Betreff: Voranschlag für das
Finanzjahr 2024, Auflage


Marktgemeinde Weitersfelden, am 13.05.2024


Kundmachung

Im Sinne des § 76 Abs. 7 der OÖ. Gemeindeordnung 1990 i.d.g.F. wird hiermit kundgemacht, dass der Gemeinderat der **Marktgemeinde Weitersfelden** in der am 10.05.2024 abgehaltenen öffentlichen Sitzung den Voranschlag für das Finanzjahr 2024, sowie die Feststellung der Hebesätze beschlossen hat.

Der Voranschlag wird von heute an zwei Wochen, d.i. bis zum 28.05.2024, im Gemeindeamt Weitersfelden zur öffentlichen Einsicht aufgelegt und kann während der Amtsstunden eingesehen werden.

Der Entwurf ist auch auf der Homepage der Marktgemeinde Weitersfelden unter www.weitersfelden.at abrufbar.

Angeschlagen: 13.05.2024 
(Datum + Kurzzeichen)

Abgenommen: 28.05.2024 
(Datum + Kurzzeichen)




Der Bürgermeister
DI Franz Xaver Hölzl



Beschluss des Gemeinderates

Auszug aus der Verhandlungsschrift über die öffentliche Sitzung des Gemeinderates der **Marktgemeinde Weitersfelden**, am 10.05.2024, betreffend die Prüfung, Beratung und Festsetzung eines Voranschlages für das Finanzjahr 2024.

Im Sinne des § 76 Abs. 3 der OÖ. Gemeindeordnung 1990 i.d.g.F. einwöchigen Auflage des Entwurfes über den Voranschlag, worüber die Kundmachung vorliegt, wurden gegen denselben keine *) ~~nachstehende*)~~ Erinnerungen eingebracht. ~~Dieselben liegen mit dem schriftlichen Gutachten des Bürgermeisters bei und wurden vom Gemeinderat bei der Beratung des Voranschlages in Erwägung gezogen.*)~~

Der Gemeinderat hat den Voranschlag in allen Ansätzen einer Prüfung unterzogen und es wurde

- das Ergebnis dieser Prüfung unverändert angenommen.
- ~~nachstehende Voranschlagsbeträge abgeändert.*)~~



Der Voranschlag für das Finanzjahr 2024 wird wie folgt festgestellt:

Ergebnis der laufenden Geschäftstätigkeit

Summe Einzahlungen	2.996.300,00 €
Summe Auszahlungen	3.005.700,00 €

In der Summe der Einzahlungen sind für das Jahr 2024 genehmigte Mittel aus dem Härteausgleichsfonds - Verteilvorgang 1 in Höhe von 684.500,00 € inkludiert. Weiters werden Härteausgleichsfonds 2 - Mittel in Höhe von 9.400 € von der Rücklage für eine Darlehenstilgung zugeführt. Somit kann der Haushaltsausgleich erreicht werden.

Näheres ist unter dem Punkt "Ergebnis der laufenden Geschäftstätigkeit" und im Vorbericht ersichtlich.

Die Hebesätze der Gemeindesteuern für das Finanzjahr 2024 sind im Anhang zum Voranschlag ersichtlich.



Der Höchstbetrag der Kassenkredite, die im Finanzjahr 2024 zur Aufrechterhaltung der Zahlungsfähigkeit der Gemeindekasse in Anspruch genommen werden dürfen, wurde mit **EUR 500.000,00** festgesetzt. In diesem Höchstbetrag sind **EUR 75.311,29** Kassenkredite enthalten, die per 31.12.2023 am Girokonto der Marktgemeinde Weitersfelden aushaftend waren.

Die Übereinstimmung vorstehenden Auszuges mit der Urschrift wird bestätigt

Der Nachweis der Auflage des Voranschlages und die gegen den Beschluss eingebrachten Erinnerungen sind diesem Auszug angeschlossen.

Die Notwendigkeit der Erstellung des Voranschlages und die Erläuterungen sind im Bericht zum Voranschlag ausgewiesen.

Gemeinde Weitersfelden, am 28.05.2024



Der Bürgermeister
DI Franz Xaver Hölzl

Der vorliegende Voranschlag wurde im Sinne der Bestimmungen des § 99 Abs. 2 der OÖ. Gemeindeordnung 1990 i.d.g.F im Namen der OÖ. Landesregierung auf Sparsamkeit, Wirtschaftlichkeit und Zweckmäßigkeit, sowie daraufhin überprüft, ob er den geltenden Vorschriften entspricht.

Auf das Prüfungsergebnis wurde im ha. Erlass _____ eingegangen.

am, _____

_____, am _____

Die (für die) Bezirkshauptfrau

Hebesätze und Gebühren

ABSCHRIFT



VERHANDLUNGSSCHRIFT

über die öffentliche* - nicht öffentliche* - Sitzung des Gemeinderates
der Marktgemeinde Weitersfelden am 15. Dezember 2023
Tagungsort: Sitzungszimmer des Gemeindeamtes Weitersfelden, 1 OG

Anwesende:

ÖVP:

1. Bürgermeister DI Franz Xaver Hölzl als Vorsitzender
2. GR Josef Brandstätter
3. Vzbgm. Klaus Preining
4. GV Andreas Hackl
5. GR Thomas Käferböck
6. GR Lukas Herzog
- ~~GR Andrea Grabner~~
7. GR Stefanie Preining
8. GR Manfred Riepl
9. GR Rainer Pölz

Ersatzmitglieder:

10. EGR Sabine Hackl
- ~~EGR Fabian Xaver Hölzl~~
- ~~EGR Markus Stütz~~
- ~~EGR Werner Josef Haunschmied~~
- ~~EGR Norbert Ruhaltinger~~
- ~~EGR Maria Ruhaltinger~~
- ~~EGR Barbara Lehner~~

SPÖ:

11. GR Thomas Mühlbacher
12. GR Bettina Steinbauer
13. GR Eduard Lepschi

Ersatzmitglieder:

- ~~EGR Jakob Alois Mayrhofer~~
- ~~EGR Thomas Steinbauer~~
- ~~EGR Karl Huber~~

Der Leiter des Gemeindeamtes: PREINING Klaus

Fachkundige Personen (§ 66 Abs. 2 OÖ. GemO. 1990):

Mitglieder mit beratender Stimme in Ausschüssen (§18 Abs. 4 OÖ. GemO. 1990)

Es fehlen:

entschuldigt:
GR Andrea Grabner

unentschuldigt:
- keine -

Der Schriftführer (§ 54 Abs. 2 OÖ. GemO. 1990): PREINING Klaus, PUCHINGER Nadine (Lehrling)

Der Bürgermeister begrüßt die Mitglieder des Gemeinderates.

Der Vorsitzende eröffnet um 17:30 Uhr die Sitzung und stellt fest, dass

- a. die Sitzung von ihm – dem Bürgermeister – einberufen wurde;
- b. die Verständigung hierzu per Post bzw. gemäß den Erklärungen im elektronischen Wege an alle Mitglieder bzw. Ersatzmitglieder rechtzeitig schriftlich am 07.12.2023 unter Bekanntgabe der Tagesordnungspunkte erfolgt ist,
die Abhaltung der Sitzung durch Anschlag am gleichen Tag öffentlich kundgemacht wurde;

- c. die Beschlussfähigkeit gegeben ist;
- d. die Verhandlungsschrift über die letzte Sitzung vom 08.09.2023 bis zur heutigen Sitzung während der Amtsstunden im Gemeindeamt zur Einsicht aufgelegt ist, während der Sitzung noch aufliegt und gegen diese Verhandlungsschrift bis zum Sitzungsschluss Einwendungen eingebracht werden können.
- e. ~~ANGELOBUNG gem. §20 Abs.4 OÖ Gemeindeordnung 1990 i.d.g.F.:
Da heute mehrere Gemeinderatsmitglieder verhindert sind, müssen nachfolgende einberufene Ersatzmitglieder angelobt werden:
• EGR
Die Mitglieder legen dem Vorsitzenden gegenüber mit den Worten „ich gelobe“ das Gelöbnis ab, die Bundesverfassung und die Landesverfassung sowie alle übrigen Gesetze und alle Verordnungen der Republik Österreich und des Landes Oberösterreich gewissenhaft zu beachten, ihre Aufgabe unparteiisch und uneigennützig zu erfüllen, das Amtsgeheimnis zu wahren und das Wohl der Gemeinde nach bestem Wissen und Gewissen zu fördern.~~
- f. Der Bürgermeister weist darauf hin, dass ein Dringlichkeitsantrag vorliegt, welcher vor dem Tagesordnungspunkt „Allfälliges“ behandelt wird.
- g. ~~TOP 2 muss abgesetzt werden.~~

Tagesordnung:

1. Bericht des Prüfungsausschusses
2. Nachtragsvoranschlag 2023 samt Mittelfristiger Finanzplan, Prioritätenreihung und Dienstpostenplan der Marktgemeinde Weitersfelden samt Prüfbericht der Aufsichtsbehörde
3. Beschluss über Steuer-Hebesätze, Gebühren und Abgaben 2024
4. Aufnahme eines Kassenkredites für das Finanzjahr 2024
5. Sonder-BZ 2023, Zweckwidmung
6. Finanzierungsplan „Freibadsanierung“, Änderung
7. Finanzierungsplan „Bergstraße“
8. Finanzierungsplan „Sanierung öffentliche Verkehrsfläche Gemeindefeld/Volksschule“
9. Vergabe Stromliefervertrag 2024/25
10. Vertrag Kindergartentransport
11. Abschreibungen vom öffentlichen Gut sowie Aufhebung aus dem Gemeingebrauch einer Teilfläche des öffentlichen Weges GrStNr. 2109, KG Harrachstal
12. Zuschreibung zum öffentlichen Gut sowie Widmung als Gemeingebrauch von Teilflächen der GrStNr. 99/23 u. 99/24, KG Harrachstal
13. Änderung des Flächenwidmungsplanes 2.55, Hammerriedl - Beschluss
14. Auftragsvergabe Gesamtüberarbeitung des Flächenwidmungsplanes und des ÖEK der Marktgemeinde Weitersfelden mit Beginn 2024
15. Kaufangebot Hammerriedl, GrStNr. 159/4 u. 159/5
16. Antrag auf Löschung des Wiederkaufsrecht durch die Gemeinde der GrStNr. 639, 640, 650/2, KG Weitersfelden
17. 2030-Energiesparziel von öffentlichen Gebäuden – alternativer Ansatz
18. Schneeräumpläne 2023/24
19. Statutenänderung für Ehrungen der Marktgemeinde Weitersfelden
20. Ehrungen durch die Marktgemeinde Weitersfelden
21. Allfälliges

...

3.) Beschluss über Steuer-Hebesätze, Gebühren und Abgaben 2024

Der Vorsitzende weist darauf hin, dass für Änderungen der einzelnen Steuerhebesätze, Gebühren und Abgaben Verordnungen des Gemeinderates erforderlich sind.
Die Abwassergebühr und die Hundeabgabe wurde entsprechend den Richtlinien für Härteausgleichsgemeinden angehoben.

AL Preining bringt die vorgeschlagenen Steuerhebesätze, Gebühren und Abgaben ab 1.1.2023 zur Kenntnis. Bei den rot eingefärbten Werten handelt es sich um Änderungen, für welche eine Verordnung erlassen werden muss.

VERORDNUNG
des Gemeinderates der Marktgemeinde Weitersfelden
vom 15.12.2023
betreffend
Festsetzung der Hebesätze, Abgaben und Gebühren ab 1.1.2024

Grundsteuer A	500 % des Steuermessbetrags
Grundsteuer B	500 % des Steuermessbetrags
Kommunalsteuer	3 % der Lohnsumme
Lustbarkeitsabgabe	
1) Für den Betrieb von Spielapparaten beträgt die Abgabe € 50,00 je Apparat für jeden angefangenen Kalendermonat der Aufstellung; in Betriebsstätten (unabhängig vom Veranstalter) mit mehr als acht solchen Apparaten € 75,00 je Apparat für jeden angefangenen Kalendermonat.	
2) Für den Betrieb von Wettterminals beträgt die Abgabe € 50,00 je Apparat für jeden angefangenen Kalendermonat der Aufstellung.	
Hundeabgabe	
pro Hund	50,00 €
pro Wachhund und pro Hund zur Ausübung eines Berufs oder Erwerbes	20,00 €

Kanalgebühren		
Kanalanschlussgebühr	inkl. 10 % USt.	5.051,00 €
Kanalbenutzungsgebühr	pro m ³ Wasserverbrauch, inkl. 10 % USt.	5,62 €
Kanalgrundgebühr	inkl. 10 % USt.	28,00 €
Entsorgung von Senkgrubeninhalten	inkl. 10 % USt. für Kanalbenutzungsgebühr (Abholung der Senkgrubeninhalte durch MR-Service OÖ und Verrechnung über MR-Service)	5,62 €

Abfallgebühr	inkl. 10 % USt.
Für einen 1-Personen-Haushalt	105,00 €
Für einen 2-Personen-Haushalt	122,00 €
Für einen 3-Personen-Haushalt	134,00 €
Für einen 4-Personen-Haushalt	145,00 €
Für einen 5-Personen-Haushalt	157,00 €
Für einen Haushalt mit 6 oder mehr Pers.	169,00 €

Abfallgebühr Betriebe -Branche	Einheit	inkl. 10 % USt.
Ärzte	Beschäftigter	40,50 €
Büros, Sonst. Dienstleistungsbetriebe	Beschäftigter	40,50 €
Einkaufsmärkte	Beschäftigter	40,50 €
Gasthäuser, Lokale, Pensionen	Beschäftigter	37,30 €
Handel	Beschäftigter	40,50 €
KFZ-Werkstätte	Beschäftigter	70,60 €
Kindergärten	Kind	3,70 €
Schulen	Schüler	6,10 €
Produktionsbetriebe	Beschäftigter	24,00 €
Tankstellen, Transportunternehmen	Beschäftigter	10,40 €
Friedhofsverwaltung	Grab	2,70 €

Kläranlage (mit Anfall von Rechengut)	Einwohnergleichwert	0,50 €
Abholgebühr:		
je abgeführter Abfalltonne mit 90 Liter Inhalt (Plomben)		7,40 €
je abgeführtem Container mit 1100 Liter Inhalt (Plomben)		82,20 €
je Abfallsack mit 60 Liter Inhalt (Plomben)		5,00 €
Abholung von sperrigen Abfällen je angefangenen m3		44,00 €
Orange Säcke (Abgabe im ASZ Weitersfelden):		
• 10 Liter-Säcke (20 Stk./Rolle)		7,50 €
• 30 Liter-Säcke (12 Stk./Rolle)		11,00 €
• 60 Liter-Säcke (6 Stk./Rolle)		11,00 €
• 90 Liter-Säcke (6 Stk./Rolle)		16,50 €

Leichenhallengebühr		
für die Aufbahrung einer Leiche / Urne		100,00 €
für die Aussegnung bzw. Verabschiedung einer Leiche/Urne in der Aussegnungshalle		40,00 €

Marktgebühr		
pro lfm. Marktstand		0,00 €

Tourismusabgabe		
Gemeindezuschlag zur Freizeitwohnungspauschale (Prozent)		100,00%

Wechselrede:
Keine Wortmeldungen

Erster Beschlussantrag durch den Vorsitzenden:

Der Gemeinderat legt die Kanalgebühren ab 1.1.2024 per Verordnung wie folgt fest:

VERORDNUNG des Gemeinderates der Marktgemeinde Weitersfelden vom 15.12.2023 betreffend Festsetzung der **Kanalgebühren** ab 1.1.2024

Kanalgebühren		
Kanalanschlussgebühr	inkl. 10 % USt.	5.051,00
Kanalbenützungsgebühr	pro m ³ Wasserverbrauch, inkl. 10 % USt.	5,62 €
Kanalgrundgebühr	inkl. 10 % USt.	28,00 €
Entsorgung von Senkgrubeninhalten	inkl. 10 % USt. für Kanalbenützungsgebühr (Abholung der Senkgrubeninhalte durch MR-Service OÖ und Verrechnung über MR-Service)	5,62 €

Die gegenständliche Verordnung wird gemäß § 94 O.ö. GemO i.d.g.F. durch zweiwöchigen Anschlag an der Gemeinde-Amtstafel kundgemacht und wird mit dem Ablauf der Kundmachungsfrist folgenden Tag rechtswirksam.

Beschluss: Der Antrag wird einstimmig angenommen.
Die Abstimmung erfolgt mit Handzeichen.

Zweiter Beschlussantrag durch den Vorsitzenden:

Der Gemeinderat legt die Abfallgebühren ab 1.1.2024 per Verordnung wie folgt fest:

VERORDNUNG des Gemeinderates der Marktgemeinde Weitersfelden vom 15.12.2023 betreffend Festsetzung der **Abfallgebühren** ab 1.1.2024

Abfallgebühr	inkl. 10 % USt.
---------------------	------------------------

Für einen 1-Personen-Haushalt		105,00 €
Für einen 2-Personen-Haushalt		122,00 €
Für einen 3-Personen-Haushalt		134,00 €
Für einen 4-Personen-Haushalt		145,00 €
Für einen 5-Personen-Haushalt		157,00 €
Für einen Haushalt mit 6 oder mehr Pers.		169,00 €
Abfallgebühren Betriebe -Branche		
	Einheit	inkl. 10 % USt.
Ärzte	Beschäftigter	40,50 €
Büros, Sonst. Dienstleistungsbetriebe	Beschäftigter	40,50 €
Einkaufsmärkte	Beschäftigter	40,50 €
Gasthäuser, Lokale, Pensionen	Beschäftigter	37,30 €
Handel	Beschäftigter	40,50 €
KFZ-Werkstätte	Beschäftigter	70,60 €
Kindergärten	Kind	3,70 €
Schulen	Schüler	6,10 €
Produktionsbetriebe	Beschäftigter	24,00 €
Tankstellen, Transportunternehmen	Beschäftigter	10,40 €
Friedhofsverwaltung	Grab	2,70 €
Kläranlage (mit Anfall von Rechengut)	Einwohnergleichwert	0,50 €
Abholgebühr:		
je abgeführter Abfalltonne mit 90 Liter Inhalt (Plomben)		7,40 €
je abgeführtem Container mit 1100 Liter Inhalt (Plomben)		82,20 €
je Abfallsack mit 60 Liter Inhalt (Plomben)		5,00 €
Abholung von sperrigen Abfällen je angefangenen m3		44,00 €
Orange Säcke (Abgabe im ASZ Weitersfelden):		
• 10 Liter-Säcke (20 Stk./Rolle)		7,50 €
• 30 Liter-Säcke (12 Stk./Rolle)		11,00 €
• 60 Liter-Säcke (6 Stk./Rolle)		11,00 €
• 90 Liter-Säcke (6 Stk./Rolle)		16,50 €

Die gegenständliche Verordnung wird gemäß § 94 O.ö. GemO i.d.g.F. durch zweiwöchigen Anschlag an der Gemeinde-Amtstafel kundgemacht und wird mit dem Ablauf der Kundmachungsfrist folgenden Tag rechtswirksam.

Beschluss: Der Antrag wird einstimmig angenommen.
Die Abstimmung erfolgt mit Handzeichen.

Dritter Beschlussantrag durch den Vorsitzenden:

Der Gemeinderat legt die Kanalgebühren ab 1.1.2024 per Verordnung wie folgt fest:

VERORDNUNG des Gemeinderates der Marktgemeinde Weitersfelden vom 15.12.2023 betreffend Festsetzung der **Leichenhallen-Gebühren** ab 1.1.2024

Leichenhallengebühr	
für die Aufbahrung einer Leiche / Urne	100,00 €
für die Aussegnung bzw. Verabschiedung einer Leiche/Urne in der Aussegnungshalle	40,00 €

Die gegenständliche Verordnung wird gemäß § 94 O.ö. GemO i.d.g.F. durch zweiwöchigen Anschlag an der Gemeinde-Amtstafel kundgemacht und wird mit dem Ablauf der Kundmachungsfrist folgenden Tag rechtswirksam.


Beschluss: Der Antrag wird einstimmig angenommen.
Die Abstimmung erfolgt mit Handzeichen.

...

Genehmigung der Verhandlungsschrift über die letzte Sitzung:

Gegen die während der Sitzung zur Einsicht aufliegende Verhandlungsschrift über die letzte Sitzung vom **08. September 2023** wurden keine Einwände erhoben.

Nachdem die Tagesordnung erschöpft ist und keine sonstigen Anträge und Wortmeldungen mehr vorliegen, bedankt sich der Vorsitzende für die rege Mitarbeit und die gefassten einstimmigen Beschlüsse und schließt die Sitzung um 19:00 Uhr.



(Vorsitzender)
DI Franz Xaver Hölzl



(Schriftführer)
Klaus Preining

Der Vorsitzende beurkundet, dass gegen die vorliegende Verhandlungsschrift in der Sitzung vom **XX.03.2024** keine Einwendungen erhoben wurden.

Weitersfelden, am XX.03.2024

Der Vorsitzende:

Das ordnungsgemäße Zustandekommen der vorliegenden Verhandlungsschrift des Gemeinderates wird bestätigt.
Gleichzeitig wird der Erhalt einer Ausfertigung der genehmigten und unterfertigten Verhandlungsschrift bestätigt.

(Gemeinderat ÖVP)
Josef Brandstätter

(Gemeinderat SPÖ)
Eduard Lepschi

Protokoll erstellt am: 18.12.2023

Zustellhinweis:
Zustellung per mail an Fraktionsobleute

* Nichtzutreffendes streichen

Die Übereinstimmung dieser Abschrift mit dem Original wird bestätigt.

Weitersfelden, Donnerstag, 27. Dez. 2023

Der Vorsitzende:

A handwritten signature in blue ink, consisting of a stylized 'F' followed by a horizontal line with a loop at the end.

Bgm. DI Franz Xaver Hölzl

Informationen gem. § 8 Abs. 4 Oö. GHO (Einwohneranzahl)



Marktgemeinde

Weitersfelden

Einwohnerzahl

Unter Berücksichtigung der durch Eingemeindung eingetretenen Gebietsveränderungen

A) nach der Volkszahl laut ZMR am 31.10.2022

1.045 Einw.

B) nach dem Stichtag der GR-Wahl am 06.07.2021

1.214 Einw.

Vorbericht gem. § 10 Oö. GHO

**Vorbericht (Mindestfordernis) zum Voranschlag 2024 gemäß §
10 Oö. Gemeindehaushaltsordnung (Oö. GHO)**

1. Voraussichtliche Entwicklung der liquiden Mittel, wobei die Zahlungsmittelreserven gesondert anzuführen sind.

1.1. Liquide Mittel

Einzahlungen der voranschlagswirksamen Gebarung: (SU 31 + SU 33 + SU 35)	4.647.600,00 €
Auszahlungen der voranschlagswirksamen Gebarung: (SU 32 + 34 + SU 36)	4.515.200,00 €
Saldo 5 (Geldfluss der voranschlagswirksamen Gebarung)	+132.400,00 €

Die Ein- und Auszahlungen der voranschlagswirksamen Gebarung ergeben einen positiven Saldo.

Die Gründe für die Erhöhung der liquiden Mittel liegen:

- In den stabilen bzw. leicht steigenden Transferzahlungen von Trägern des öffentlichen Rechts, sowie der sparsamen Haushaltsführung

1.2. Zahlungsmittelreserven und Rücklagen

Zum Zeitpunkt der VA-Erstellung stehen der Gemeinde für das Haushaltsjahr 2024 voraussichtlich folgende nicht verplante Zahlungsmittelreserven zu Verfügung:

	Rücklagenstand 01.01.2024	Zahlungsmittelreserve
allgemeine Haushaltsrücklagen	236.400,00 €	0,00 €
gesetzlich zweckgebundene Haushaltsrücklagen	225.500,00 €	0,00 €
Summe	461.900,00 €	29.277,17 €
Differenz zwischen Rücklagen und Zahlungsmittelreserven		432.622,83 €

Zahlungsmittelreserven in der Höhe von 432.622,83 Euro werden als inneres Darlehen verwendet:

Davon als inneres Darlehen zur Reduktion des Kassenkredits: 432.622,83,00 Euro

Davon als inneres Darlehen für investive Einzelvorhaben: 0,00 €

Investives Einzelvorhaben	Höhe inneres Darlehen	Zur Vorfinanzierung von	Geplante Rückzahlung des inneren Darlehens

Da viele Rücklagen als innere Darlehen verwendet werden, weisen die Zahlungsmittelreserven einen Kontostand von 29.277,17 € auf.

2. Voraussichtlicher Bedarf an Kassenkrediten

Die maximale Höhe des Kassenkredits beträgt gemäß § 83 Oö. GemO 1990 i. V. m. § 1 Abs. 1 Oö. Kassenkredit-Anhebungsverordnung (ein Viertel/bis zu 33,3 % der Einzahlungen der laufenden Geschäftstätigkeit): 998.700,00 Euro

Ein Kassenkreditvertrag im Rahmen von 500.000,00 Euro wurde für das Haushaltsjahr 2024 am 15.12.2023 im Gemeinderat beschlossen.

3. Entwicklung des Ergebnisses der laufenden Geschäftstätigkeit, sowie Entwicklung des nachhaltigen Haushaltsgleichgewichts

3.1. Ergebnis der laufenden Geschäftstätigkeit

Ergebnis der laufenden Geschäftstätigkeit	RA 2022	VA 2023 (inkl. NVA)	VA 2024
Einzahlungen:	2.297.369,70 €	2.786.500,00 €	2.996.300,00 €
Auszahlungen:	2.430.164,75 €	2.790.000,00 €	3.005.700,00 €
Saldo:	-132.795,05 €	-3.500,00 €	-9.400,00 €

Damit der Haushaltsausgleich nach § 75 Abs. 4a Oö. GemO 1990 als erreicht gilt, müssen folgende Mittel in Anspruch genommen werden:

- Vom Amt der Oö. Landesregierung wurden mit dem Geschäftszeichen IKD-2018-544096/30-Ho vom 19.04.2024 Mittel aus dem Härteausgleichsfonds - Verteilvorgang 1 in Höhe von € 684.500,00 genehmigt.
- Weiters muss von der „Rücklage - Härteausgleichsfonds 2 Mittel“ ein Betrag von € 9.400,00 für die jährliche Darlehenstilgung und Zinsen entnommen werden.

Durch diese Mittel kann ein Haushaltsausgleich erreicht werden.

3.2. Entwicklung des Nachhaltigen Haushaltsgleichgewicht

Das nachhaltige Haushaltsgleichgewicht wird erreicht, da im Finanzierungshaushalt die Liquidität der Gemeinde gegeben ist (siehe auch Vorbericht 1.1.), im Ergebnishaushalt das Nettoergebnis mittelfristig (5 Jahre) negativ, aber das Nettovermögen positiv ist.

4. Voraussichtliche Entwicklung des Nettoergebnisses vor Entnahme von bzw. Zuweisungen an Haushaltsrücklagen (SAO)

Das Nettoergebnis wird wesentlich durch die ergebniswirksamen Erträge und Aufwendungen beeinflusst. Diese betreffen insbesondere die geplanten Abschreibungen (486.100,00 Euro), geplante Erträge aus der Auflösung von Investitionszuschüssen (377.700,00 Euro) und die geplante Dotierung bzw. Auflösung von Rückstellungen. Für 2024 ist eine Dotierung von in Summe 6.900,00 € und Auflösung von in Summe 9.900,00 € (je ohne Urlaubsrückstellungen) geplant.

	VA 2024	Plan 2025	Plan 2026	Plan 2027	Plan 2028
Summe Erträge (MVAG-Code 21)	3.401.700	2.672.900	2.690.000	2.711.500	2.723.800
Summe Aufwände (MVAG-Code 22)	3.361.500	3.448.100	3.434.600	3.504.200	3.527.600
Nettoergebnis (SA 0)	40.200	-775.200	-744.600	-792.700	-803.800
Entnahme von Haushaltsrücklagen (MVAG-Code 230)	278.400	81.400	46.300	45.800	11.400
Zuweisung von Haushaltsrücklagen (MVAG-Code 240)	74.700	73.900	73.900	73.900	73.300
Nettoergebnis (SA 00)	243.900	-767.700	-772.200	-820.800	-865.700

5. Voraussichtliche Entwicklung der langfristigen Finanzschulden und Verbindlichkeiten

5.1. Geplante Neuaufnahme von langfristigen Finanzschulden

Es ist geplant zusätzliche Darlehen im laufenden Haushaltsjahr für folgende investive Einzelvorhaben aufzunehmen:

Investives Einzelvorhaben	Darlehenshöhe
Elektrizitätsversorgung (PV-Anlagen/E-Tankstellen)	54.000,00
ABA BA 11 Kanalsanierung lt. LIS	27.400,00

Anmerkung Darlehen „Elektrizitätsversorgung (PV-Anlagen/E-Tankstellen)“: Das Darlehen wird im Jahr 2024 gemäß den Richtlinien ausgeschrieben und durch den Gemeinderat vergeben. Die Auszahlung wird ebenso für 2024 budgetiert.

Anmerkung Darlehen „ABA BA 11 Kanalsanierung lt. LIS“: Das Darlehen wurde im Jahr 2022 gemäß den Richtlinien ausgeschrieben und durch den Gemeinderat vergeben. Für 2024 wird eine Teilausnutzung budgetiert.

5.2. Voraussichtliche Entwicklung von langfristigen Finanzschulden und Verbindlichkeiten

Die Finanzschulden und Verbindlichkeiten aus Darlehen und Finanzierungsleasing werden laufend getilgt.

In nachstehender Tabelle sind die geplanten summierten Auszahlungen für Finanzschulden und Verbindlichkeiten (inkl. Leasing) dargestellt.

	VA 2024	Plan 2025	Plan 2026	Plan 2027	Plan 2028
Gesamtsumme: (SU361)	260.100	206.600	209.200	217.500	223.600

Es ist geplant im Haushaltsjahr 2024 vorzeitige Tilgungen (Sondertilgungen) im Ausmaß von rund 69.300,00 Euro vorzunehmen.

Dies betrifft folgende Darlehen:

- ABA BA 12 Hammerriedl

Die geplanten Tilgungen (Sondertilgungen) werden durch folgende Mittelherkunft finanziert:

- Überschüsse aus den Bundeszuschüssen zum Annuitätendienst für Kanalbaudarlehen (KPC-Mittel) und LZ

Durch die Entscheidung Sondertilgungen bei Darlehen der Abwasserwirtschaft durchzuführen, können gewisse Darlehen vorzeitig getilgt werden. Dadurch ergibt sich eine Zinsersparnis im Bereich Abwasser.

6. Die voraussichtlichen Auswirkungen aus investiven Einzelvorhaben (Erträge, Betriebskosten, Personalaufwand, Finanzierungskosten udgl.)

Die geplanten Auswirkungen aus begonnenen und voraussichtlich im Haushaltsjahr 2024 fertiggestellten investiven Einzelvorhaben auf die operative Gebarung, werden in folgender Tabelle zusammengefasst dargestellt:

	Ergebnishaushalt		Finanzierungshaushalt	
Investives Einzelvorhaben	jährl. Erträge	jährl. Aufwände	jährl. Einnahmen	jährl. Ausgaben
Elektrizitätsversorgung		1.900,00 €		6.400,00 €
ABA BA 11 Kanalsan.		1.300,00 €		2.500,00 €
Summe		5.000,00 €		11.700,00 €

Elektrizitätsversorgung: Die Auswirkungen belaufen sich auf die Rückzahlung eines Darlehens zur Finanzierung des Vorhabens. Hier werden für das Jahr 2024 Zinsen in Höhe von 1.900,00 € und eine Tilgung von 4.500,00 € angenommen.

ABA BA 11 Kanalsanierung: Die Auswirkungen belaufen sich auf die Rückzahlung der für 2024 geplanten Teilausnutzung eines Darlehens zur Finanzierung des Vorhabens. Hier werden für das Jahr 2024 Zinsen in Höhe von 1.300,00 € und eine Tilgung von 1.200,00 € angenommen.

Freibad: Darlehenstilgungen für das Vorhaben haben keine Auswirkung auf die operative Gebarung, da die Darlehenstilgungen und Zinsen aus Härteausgleichsfonds 2 - Mittel finanziert werden müssen.

7. Beschreibung wesentlicher Auswirkungen aus Entscheidungen vergangener Haushaltsjahre, welche erst im Zeitraum der Veranschlagung und Finanzplanung wirksam werden, soweit sie nicht bereits Bestandteil der Z 1 bis 6 sind.

Sämtliche finanzielle Auswirkungen sind in den Ziffern 1 bis 6 enthalten.

8. Beschreibung sich abzeichnender Entwicklungen (Verbesserungen, Belastungen), die sich in den folgenden Haushaltsjahren auf den Gemeindehaushalt auswirken können, wobei diese möglichst auch wertmäßig abzugrenzen sind - zudem sind Möglichkeiten zur Abfederung allfälliger negativer Auswirkungen aufzulegen.

Auf Grund der aktuellen wirtschaftlichen Gesamtsituation kann aus heutiger Sicht nicht festgestellt werden, wie sich die Zuschüsse des Landes (Ertragsanteile, ...), sowie die Ausgaben (Krankenanstaltenbeitrag, Beitrag SHV, Fixkosten für Strom, Nahwärme, ...) zu den Prognosewerten für den Voranschlag 2024 und die MFP Jahre 2025 - 2028 tatsächlich entwickeln und sich in Folge auf den Gemeindehaushalt auswirken.

Bei den vielen geplanten und teilweise begonnenen Projekten „Tanklöschfahrzeug FF Weiterfelden“, „Feuerwehrgaulehaus Harrachstal“, „Kommunalfahrzeug groß - Räumfahrzeug“, „öffentliches WC Ortszentrum“, „Freibad“, „Kanal Sanierung laut LIS BA 11“, „Elektrizitätsversorgung (PV und E-Tankstelle)“, den damit verbundenen teilweise hohen Eigenmittelanteil, sowie den stetig steigenden Preise kann derzeit nicht endgültig festgestellt werden, ob die bewilligten Finanzierungspläne bzw. Budgetbeiträge einzuhalten sind.

9. Änderungen im Dienstpostenplan und ihre finanziellen Auswirkungen.

Die Mitarbeiterinnen/Mitarbeiter im Bereich Abfallbeseitigung werden laut aktueller Information des Amtes der OÖ Landesregierung von der Funktionslaufbahn GD 25 in die GD 23 eingereiht.

Durch die Gründung der Verwaltungsgemeinschaft Buchhaltung der Gemeinde Pierbach mit der Marktgemeinde Weiterfelden, wird der Buchhalter mit 0,5 Personaleinheiten der Marktgemeinde Weiterfelden zugewiesen. Die Einstufung ändert sich auf GD 12.

Der Dienstposten mit der Einstufung GD 16 wird künftig mit 20 Wochenstunden geführt. Die Einreichung des ebenso mit der Gemeinde Pierbach in einer Verwaltungsgemeinschaft befindlichen Amtsleiters ändert sich auf GD 9.

Die Änderungen sind im Dienstpostenplan ersichtlich.

Diesbezügliche finanzielle Auswirkungen sind im Voranschlag budgetiert.

10. Weiterführende Informationen

Folgende Nachweise entfallen gem. § 8 Abs. 3 Oö. GHG, da keine entsprechenden Sachverhalte vorliegen:

- Nachweis über die Veräußerung von Vermögenswerten
- Haftungsnachweis (Anlage 6r)
- Nachweis über Innere Darlehen
- Wirtschaftspläne gemäß § 8 Abs. 1 Z. 5 Oö GHG

Die aktivierten Eigenleistungen werden in den Erläuterungen der Vorhaben sichtbar gemacht. Die Kosten werden am Ansatz „Bauhof“ gebucht und durch eine Umbuchung folglich wieder neutralisiert bzw. auf einem Vermögenskonto ausgewiesen.

Mehrjährige Vorhaben werden über die Laufzeit ausgeglichen.

Für den Ansatz Abfallbeseitigung wird zum Ausgleich der Einnahmen/Ausgaben für den Voranschlag 2024 eine Rücklagenentnahme von € 12.800,- budgetiert.

In der Prioritätenreihung werden neben den zukünftigen Vorhaben auch laufende bzw. bereits begonnene Vorhaben laut Mittelfristigem Ergebnis- und Finanzplan abgebildet.

Härteausgleichskriterium Bereich 09: Ausschließliche Gemeindeabgaben

- Die Veranschlagung von geringeren Einzahlungen bezogen auf die Vorjahre wurde in den VA-Anmerkungen erläutert.

Härteausgleichskriterium Bereich 12: Sonstige Investitionen, Sachausgaben Kontenklasse 4, Instandhaltungen, Post- und Telekommunikationsdienste

- Eine gegenseitige Deckungsfähigkeit der betroffenen Konten dieses Bereiches wird im Gemeinderat beschlossen und dann im Buchhaltungsprogramm erfasst.

- Weiters wird eine hauswirtschaftliche Sperre in Höhe von 15% der Voranschlagsbeträge für die Konten dieses Bereiches bis 30.09.2024 vom Gemeinderat beschlossen.

Durch diese Vorgehensweise wird den geforderten Härteausgleichskriterien im Bereich 12 entsprochen.

Marktgemeinde Weitersfelden, am 30.04.2024



Der Bürgermeister
Franz Xaver Hölzl

Abschrift Verhandlungsschrift Gemeinderatssitzung

ABSCHRIFT



VERHANDLUNGSSCHRIFT

über die öffentliche* - nicht öffentliche* - Sitzung des Gemeinderates
der Marktgemeinde Weitersfelden am 10. Mai 2024
Tagungsort: Sitzungszimmer des Gemeindeamtes Weitersfelden, 1 OG

Anwesende:

ÖVP:

1. Bürgermeister DI Franz Xaver Hölzl als Vorsitzender
2. GR Josef Brandstätter
3. Vzbgm. Klaus Preining
4. GV Andreas Hackl
~~GR Thomas Käferböck~~
5. GR Lukas Herzog
6. GR Andrea Grabner
7. GR Stefanie Preining
8. GR Manfred Riepl
9. GR Rainer Pölz

Ersatzmitglieder:

10. EGR Sabine Hackl
~~EGR Fabian Xaver Hölzl~~
~~EGR Markus Stütz~~
~~EGR Werner Josef Haunschmied~~
~~EGR Norbert Ruhaltinger~~
~~EGR Maria Ruhaltinger~~
~~EGR Barbara Lehner~~

SPÖ:

11. GR Thomas Mühlbacher
12. GR Bettina Steinbauer
13. GR Eduard Lepschi

Ersatzmitglieder:

- ~~EGR Jakob Alois Mayrhofer~~
~~EGR Thomas Steinbauer~~
~~EGR Karl Huber~~

Der Leiter des Gemeindeamtes: PREINING Klaus

Fachkundige Personen (§ 66 Abs. 2 OÖ. GemO. 1990):

Mitglieder mit beratender Stimme in Ausschüssen (§18 Abs. 4 OÖ. GemO. 1990)

Es fehlen:

entschuldigt:
GR Thomas Käferböck

unentschuldigt:
- keine -

Der Schriftführer (§ 54 Abs. 2 OÖ. GemO. 1990): PREINING Klaus

Der Bürgermeister begrüßt die Mitglieder des Gemeinderates.

Der Vorsitzende eröffnet um 19:30 Uhr die Sitzung und stellt fest, dass

- a. die Sitzung von ihm – dem Bürgermeister – einberufen wurde;
- b. die Verständigung hierzu per Post bzw. gemäß den Erklärungen im elektronischen Wege an alle Mitglieder bzw. Ersatzmitglieder rechtzeitig schriftlich am 02.05.2024 unter Bekanntgabe der Tagesordnungspunkte erfolgt ist,
die Abhaltung der Sitzung durch Anschlag am gleichen Tag öffentlich kundgemacht wurde;

- c. die Beschlussfähigkeit gegeben ist;
- d. die Verhandlungsschrift über die letzte Sitzung vom 29.03.2024 bis zur heutigen Sitzung während der Amtsstunden im Gemeindeamt zur Einsicht aufgelegt ist, während der Sitzung noch aufliegt und gegen diese Verhandlungsschrift bis zum Sitzungsschluss Einwendungen eingebracht werden können.
- e. ~~ANGELOBUNG gem. §20 Abs.4 OÖ Gemeindeordnung 1990 i.d.g.F.:
Da heute mehrere Gemeinderatsmitglieder verhindert sind, müssen nachfolgende einberufene Ersatzmitglieder angelobt werden:
• XXXX
Die Mitglieder legen dem Vorsitzenden gegenüber mit den Worten „ich gelobe“ das Gelöbnis ab, die Bundesverfassung und die Landesverfassung sowie alle übrigen Gesetze und alle Verordnungen der Republik Österreich und des Landes Oberösterreich gewissenhaft zu beachten, ihre Aufgabe unparteiisch und uneigennützig zu erfüllen, das Amtsgeheimnis zu wahren und das Wohl der Gemeinde nach bestem Wissen und Gewissen zu fördern.~~
- f. Der Bürgermeister weist darauf hin, dass ein Dringlichkeitsantrag vorliegt, welcher vor dem Tagesordnungspunkt „Allfälliges“ behandelt wird.
- g. ~~TOP X muss abgesetzt werden.~~

Tagesordnung:

1. Bericht des Prüfungsausschusses
2. Voranschlag 2024, Mittelfristigem Finanzplan 2024 bis 2028, Dienstpostenplan, Prioritätenreihung der Vorhaben samt Prüfungsbericht der Aufsichtsbehörde
3. Vertrag Verwaltungsgemeinschaft Pierbach – Weitersfelden bezügl. gemeinsamer Buchhaltung;
4. Verwaltungsgemeinschaft Buchhaltung Pierbach – Weitersfelden / Gestellungsvertrag
5. Dienstbetriebsordnung der Gemeinde Weitersfelden
6. Sonder-BZ 2024, Verwendung
7. Ersatzbeschaffung KLF laut GEP 2027, FF Harrachstal
8. Auftragsvergaben
 - a. Pflasterung Parkplatz Volksschule
9. Allfälliges

...

2.) Voranschlag 2024, Mittelfristigem Finanzplan 2024 bis 2028, Dienstpostenplan, Prioritätenreihung der Vorhaben samt Prüfungsbericht der Aufsichtsbehörde

2024 wird das System Härteausgleich (Verteilvorgang 1 und 2) wieder angewendet und Mittel an Härteausgleichs-Gemeinden ausgeschüttet.

Die Gemeinde hat sich bei der Erstellung wie bisher auch den Vorgaben für Härteausgleichsgemeinden unterworfen, um bei einer späteren Bedeckung keine größeren Probleme zu bekommen.

Der Amtsleiter bringt den Vorbericht der Buchhaltung zum Voranschlag 2024 und zum mittelfristigen Finanzplan 2024 bis 2028 zur Kenntnis. Im Gemeinde-Voranschlag 2024 sind Einnahmen in Höhe von 2.996.300,- Euro sowie Ausgaben in Höhe von 3.005.700,- Euro dargestellt. Das Ergebnis der laufenden Geschäftstätigkeit wird daher mit einem Fehlbetrag von -9.400,- Euro ausgewiesen. Dieses negative Ergebnis wird durch Mittel aus dem Härteausgleichsfonds – Verteilvorgang 1 bedeckt.

Die Aufnahme eines entsprechenden notwendigen Kassenkredites von bis zu 500.000 Euro wurde in der Sitzung des Gemeinderates vom 15.12.2023 ebenfalls bestätigt und gewährt.

Der Prüfbericht der Aufsichtsbehörde zum Voranschlag der Marktgemeinde Weitersfelden vom 10.4.2024 wird vollinhaltlich vom Amtsleiter zur Kenntnis gebracht.

Auf Basis dieser Feststellungen werden der Marktgemeinde Weitersfelden zum Haushaltsausgleich für das Jahr 2024 Mittel aus dem Härteausgleichsfonds – Verteilvorgang 2 – in Höhe von 684.500 Euro gewährt (GZ: IKD-2018-544096/30-Ho vom 19.4.2024)

Einige wichtige Kennzahlen im Voranschlag 2024:

Ergebnis der laufenden Geschäftstätigkeit: -9.400,- Euro
Darin sind bereits zugesagte HAF 1 Mittel in Höhe von 684.500 Euro eingerechnet. Die fehlenden 9.500 Euro betreffen die Rückzahlung des Freibad-Darlehens.

Mittelaufbringung	VA 2024 (gerundet) €	VA 2023 (gerundet) €
Gemeindeabgaben/Steuern	213.500	196.200
Ertragsanteile	1.115.000	1.097.700
Strukturfond Land OÖ	164.200	153.500
Finanzausgleichsgesetz §25 (Land)	87.700	106.100
Finanzausgleichsgesetz §24 (Land)	79.000	22.000

Mittelverwendung	VA 2024 (gerundet) €	VA 2023 (gerundet) €
Gewählte Gemeindeorgane	127.400	117.100
Elektronische Datenverarbeitung	44.900	37.400
Pensionsbeitrag (an Land OÖ)	93.300	93.300
Beitrag an Mittelschulen	54.700	46.700
Kindergarten (inkl. NMB) Abgangsdeckung	- 83.200	- 137.400
Kindergartentransport (Gemeindebeitrag)	- 12.000	- 11.600
Sozialhilfeverband (SHV Freistadt)	331.600	289.400
Krankenanstaltenbeitrag	337.500	319.700
Bauhof	196.400	212.100

Haushaltsrücklagen (Seite 269)

Verwendungszweck	2024 in €	2023 in €
Kanal/Abwasserentsorgung	37.000	48.000
Abfallwirtschaft	58.700	71.500
Straßenbau IB + AB	19.400	57.800
Straßenbau BZ	64.100	41.000
Vermögensveräußerungen	48.200	48.200
Allgemeine Haushaltsrücklagen	15.800	64.100
Rücklagen Härteausgleichsfonds 2 – Mittel	15.000	131.300

Darlehen Gesamtstand (Seite 273)

	2024 in €	2023 in €
Darlehen Gesamtstand	2.252.600	2.336.300

Unabhängig von der finanziellen Darstellung im MFP hat der Gemeinderat für die Aufsichtsbehörde eine Prioritätenreihung Außerordentlicher Projekte vorzunehmen. Es wird folgender Projekt- bzw. Reihungsvorschlag mit einer Grobkostenschätzung dazu unterbreitet:

Abgeschlossene Projekte:

- Sanierung des Fußballplatzes
- Erneuerung Heizungsanlage Sportunion Weitersfelden
- Spielplatz Freibad
- TLF FF Weitersfelden (lt. GEP) (in Abrechnung)
- Gemeindestraßenbau – Sanierung Bergstraße, Freibadstraße (in Abrechnung)
- Löschwasserbehälter Schützenschlag 100m³ (lt. GEP) (in Abrechnung)

Die Prioritätenreihung für Vorhaben in Umsetzung bzw. geplant:

1. Feuerwehrzeughaus Harrachstal (in Umsetzung)
2. Sanierung Freibad Weitersfelden (in Umsetzung)
3. Erneuerbare Energie – PV-Anlagen, KIP 2023 (in Umsetzung)
4. Schneeräumfahrzeug samt Schneepflug (in Umsetzung)
5. Ankauf eines Kleintraktors/Kommunalfahrzeuges
6. KLFA FF-Harrachstal (lt. GEP)
7. Erweiterung/Sanierung FF Weitersfelden/Bauhof
8. Krabbelstube
9. Kanalsanierung laut LIS
10. Generalsanierung des Volksschulturnsaales
11. Sanierung von Gehsteigen entlang von Landstraßen
12. Behebung von Katastrophenschäden an Verkehrsflächen der Gemeinde
13. WEV – Instandsetzungsprogramm inkl. Kat.-Schäden

14. Gemeindekooperationen; Begleitmaßnahmen
15. Hochwasserschutzbauten, Wildbachverbauungen

Weiters wird der Dienstpostenplan der Marktgemeinde Weitersfelden besprochen, da es besonders durch die Gründung der Verwaltungsgemeinschaft „Buchhaltung Pierbach – Weitersfelden“ zu Änderungen kommt.

Der Dienstpostenplan wird vom Amtsleiter detailliert erklärt.

Wechselrede:

Keine Wortmeldungen

Beschlussantrag durch den Vorsitzenden:

Der Gemeinderat genehmigt den von der Aufsichtsbehörde geprüften Voranschlag 2024 (IKD-2018-544096/30-Ho) der Gemeinde Weitersfelden samt Dienstpostenplan und Mittelfristigem Finanzplan für die Jahre 2024 bis 2028. Die Prioritätenreihung wird ebenfalls bestätigt:

Die Prioritätenreihung für Vorhaben in Umsetzung bzw. geplant:

1. Feuerwehrzeughaus Harrachstal (in Umsetzung)
2. Sanierung Freibad Weitersfelden (in Umsetzung)
3. Erneuerbare Energie – PV-Anlagen, KIP 2023 (in Umsetzung)
4. Schneeräumfahrzeug samt Schneepflug (in Umsetzung)
5. Ankauf eines Kleintraktors/Kommunalfahrzeuges
6. KLFA FF-Harrachstal (lt. GEP)
7. Erweiterung/Sanierung FF Weitersfelden/Bauhof
8. Krabbelstube
9. Kanalsanierung laut LIS
10. Generalsanierung des Volksschulturnsaales
11. Sanierung von Gehsteigen entlang von Landstraßen
12. Behebung von Katastrophenschäden an Verkehrsflächen der Gemeinde
13. WEV – Instandsetzungsprogramm inkl. Kat.-Schäden
14. Gemeindekooperationen; Begleitmaßnahmen
15. Hochwasserschutzbauten, Wildbachverbauungen

Im Gemeinde-Voranschlag 2024 sind Einnahmen in Höhe von 2.996.300,- Euro sowie Ausgaben in Höhe von 3.005.700,- Euro dargestellt. Das Ergebnis der laufenden Geschäftstätigkeit wird daher mit einem Fehlbetrag von -9.400,- Euro ausgewiesen. Dieses negative Ergebnis wird durch Mittel aus dem Härteausgleichsfonds – Verteilvorgang 2 bedeckt.

Die Aufnahme eines entsprechenden notwendigen Kassenkredites von bis zu 500.000 Euro wurde in der Sitzung des Gemeinderates vom 15.12.2023 ebenfalls bestätigt und gewährt.

Weiters beschließt der Gemeinderat:

- Eine gegenseitige Deckungsfähigkeit der betroffenen Konten des Härteausgleichskriterium Bereich 12 (§ 7 Oö. GHO)
- Weiters wird eine hauswirtschaftliche Sperre in Höhe von 15% der Voranschlagsbeträge für die Konten dieses Bereiches bis 30.09.2023 beschlossen, um entsprechende Mittel für unvorhersehbare Aufwendungen zu sichern (§ 14 Oö. GHO).

Beschluss: Der Antrag wird einstimmig angenommen.
Die Abstimmung erfolgt mit Handzeichen.


...

Der Bürgermeister bedankt sich für das Kommen zur Gemeinderatssitzung und für die einstimmigen Beschlüsse!

Genehmigung der Verhandlungsschrift über die letzte Sitzung:

Gegen die während der Sitzung zur Einsicht aufliegende Verhandlungsschrift über die letzte Sitzung vom **29. März 2024** wurden keine Einwände erhoben.

Nachdem die Tagesordnung erschöpft ist und keine sonstigen Anträge und Wortmeldungen mehr vorliegen, bedankt sich der Vorsitzende für die rege Mitarbeit und die gefassten einstimmigen Beschlüsse und schließt die Sitzung um 20:50 Uhr.



(Vorsitzender)
DI Franz Xaver Hölzl



(Schriftführer)
Klaus Preining

Der Vorsitzende beurkundet, dass gegen die vorliegende Verhandlungsschrift in der Sitzung vom XX.XX.2024 keine Einwendungen erhoben wurden.

Weitersfelden, am XX.XX.2024

Der Vorsitzende:

Das ordnungsgemäße Zustandekommen der vorliegenden Verhandlungsschrift des Gemeinderates wird bestätigt.
Gleichzeitig wird der Erhalt einer Ausfertigung der genehmigten und unterfertigten Verhandlungsschrift bestätigt.

(Gemeinderat ÖVP)
Josef Brandstätter

(Gemeinderat SPÖ)
Eduard Lepschi

Protokoll erstellt am: 13.05.2024

Zustellhinweis:
Zustellung per mail an Fraktionsobleute

* Nichtzutreffendes streichen

Die Übereinstimmung dieser Abschrift mit dem Original wird bestätigt.

Weitersfelden, Dienstag, 22. Mai 2024

Der Vorsitzende:



Bgm. DI Franz Xaver Hölzl



Ergebnis der laufenden Geschäftstätigkeit

Finanzierungsrechnung	Rechnungsabschluss 2022		Voranschlag 2023		Voranschlag 2024	
	Einzahlung	Auszahlung	Einzahlung	Auszahlung	Einzahlung	Auszahlung
Operative Gebarung (MVAG 31/32)	2.335.441,89	2.357.054,92	2.850.800,00	2.724.700,00	3.001.500,00	2.868.500,00
Investive Gebarung (MVAG 33/34)	690.327,75	834.289,86	1.570.000,00	2.082.000,00	1.564.700,00	1.386.600,00
Finanzierungstätigkeit (MVAG 35/36)	147.000,00	177.812,81	169.000,00	245.000,00	81.400,00	260.100,00
Zwischensumme	3.172.769,64	3.369.157,59	4.589.800,00	5.051.700,00	4.647.600,00	4.515.200,00
- abzüglich investive Einzelvorhaben (Code 1, 3-5)	875.399,94	938.992,84	1.803.300,00	2.261.700,00	1.651.300,00	1.509.500,00
Summe	2.297.369,70	2.430.164,75	2.786.500,00	2.790.000,00	2.996.300,00	3.005.700,00
Ergebnis der laufenden Geschäftstätigkeit		- 132.795,05		- 3.500,00		- 9.400,00

Ergebnis der laufenden Geschäftstätigkeit

Finanzierungsrechnung	Rechnungsabschluss 2022		Voranschlag 2023		Voranschlag 2024	
	Einzahlung	Auszahlung	Einzahlung	Auszahlung	Einzahlung	Auszahlung
Operative Gebarung (MVAG 31/32)	2.335.441,89	2.357.054,92	2.850.800,00	2.724.700,00	3.001.500,00	2.868.500,00
Investive Gebarung (MVAG 33/34)	690.327,75	834.289,86	1.570.000,00	2.082.000,00	1.564.700,00	1.386.600,00
Finanzierungstätigkeit (MVAG 35/36)	147.000,00	177.812,81	169.000,00	245.000,00	81.400,00	260.100,00
Zwischensumme	3.172.769,64	3.369.157,59	4.589.800,00	5.051.700,00	4.647.600,00	4.515.200,00
- abzüglich investive Einzelvorhaben (Code 1, 3-5)	875.399,94	938.992,84	1.803.300,00	2.261.700,00	1.651.300,00	1.509.500,00
Summe	2.297.369,70	2.430.164,75	2.786.500,00	2.790.000,00	2.996.300,00	3.005.700,00
Ergebnis der laufenden Geschäftstätigkeit		- 132.795,05		- 3.500,00		- 9.400,00

Rücklagen		Entnahmen	Zuweisungen
Gesamt (MVAG 2301/2401)		278.400,00	74.700,00
- abzüglich Rücklagen bei Einzelvorhaben (Code 1, 3-5)		269.000,00	74.700,00
- abzüglich Rücklagen bei inneren Darlehen (Ansatz 912001 - 912009)		0,00	0,00
Rücklagenbewegungen aus der lfd. Geschäftstätigkeit		9.400,00	0,00
Ergebnis der laufenden Geschäftstätigkeit nach Berücksichtigung der Rücklagenbewegungen aus der lfd. Geschäftstätigkeit		+ 0,00	

Nachweis über das nachhaltige Haushaltsgleichgewicht

Position	VA 2024 Summe/Saldo	Plan 2025 Summe/Saldo	Plan 2026 Summe/Saldo	Plan 2027 Summe/Saldo	Plan 2028 Summe/Saldo
Ergebnis der laufenden Geschäftstätigkeit	-9.400,00	-876.300,00	-857.300,00	-918.700,00	-944.700,00
Finanzierungshaushalt					
SA5 Geldfluss aus der voranschlagswirksamen Gebarung	132.400,00	-874.300,00	-820.300,00	-881.200,00	-873.300,00
Ergebnishaushalt					
Saldo 0 (Nettoergebnis 21 - 22)	40.200,00	-794.200,00	-763.600,00	-811.700,00	-822.800,00

Position	RA 2020 Summe/Saldo	RA 2021 Summe/Saldo	RA 2022 Summe/Saldo	Voranschlag 2022 Summe/Saldo	Voranschlag 2023 Summe/Saldo
Ergebnis der laufenden Geschäftstätigkeit	-59.138,64	-81.183,94	-132.795,05	-199.100,00	-3.500,00
Finanzierungshaushalt					
SA5 Geldfluss aus der voranschlagswirksamen Gebarung	28.676,26	232.983,21	-196.387,95	-305.000,00	-461.900,00
SA7 Veränderung an liquiden Mitteln (Saldo 5 + Saldo 6)	114.355,87	225.251,98	-183.505,47		
Endbestand an liquiden Mitteln (MVAG 115 zum 31.12.)	421.185,45	646.437,43	462.931,96		
davon Zahlungsmittelreserven (MVAG 1152 zum 31.12.)	356.013,26	653.890,36	146.563,55		
Ergebnishaushalt					
Saldo 0 (Nettoergebnis 21 - 22)	-2.518,33	-6.396,26	-139.895,25	-185.800,00	67.700,00
Vermögenshaushalt					
C Nettovermögen (Ausgleichsposten)	2.313.220,20	2.306.823,94	2.166.928,69		

Ergebnishaushalt Gesamt 1. und 2. Ebene (Anlage 1a)
- interne Vergütungen enthalten

MVAG	Mittelverwendungs- und aufbringungsgruppen (1. und 2. Ebene)	VA 2024	VA 2023	RA 2022
211	Erträge aus der operativen Verwaltungstätigkeit	1.895.900,00	1.981.700,00	1.952.768,13
2111	Erträge aus eigenen Abgaben	220.300,00	229.200,00	225.558,53
2112	Erträge aus Ertragsanteilen	1.115.000,00	1.097.700,00	1.130.304,31
2113	Erträge aus Gebühren	166.400,00	169.800,00	174.125,93
2114	Erträge aus Leistungen	227.000,00	210.000,00	215.223,99
2115	Erträge aus Besitz und wirtschaftlicher Tätigkeit	35.900,00	39.800,00	36.166,70
2116	Erträge aus Veräußerung und sonstige Erträge	107.400,00	198.000,00	164.220,83
2117	Nicht finanzierungswirksame operative Erträge	23.900,00	37.200,00	7.167,84
212	Erträge aus Transfers	1.505.800,00	1.351.000,00	906.943,76
2121	Transferertrag von Trägern des öffentlichen Rechts	1.118.700,00	945.200,00	394.744,75
2122	Transferertrag von Beteiligungen	0,00	0,00	0,00
2123	Transferertrag von Unternehmen (mit Finanzunternehmen)	1.100,00	0,00	0,00
2124	Transferertrag von Haushalten und Organisationen ohne Erwerbscharakter	8.300,00	7.700,00	11.351,70
2125	Transferertrag vom Ausland	0,00	0,00	0,00
2126	Investitions- und Tilgungszuschüsse zwischen Unternehmungen und Betrieben der Gebietskörperschaft und der Gebietskörperschaft	0,00	0,00	0,00
2127	Nicht finanzierungswirksamer Transferertrag	377.700,00	398.100,00	500.847,31
213	Finanzerträge	0,00	200,00	35,39
2131	Erträge aus Zinsen	0,00	200,00	35,39
2132	Erträge aus Zinsen aus derivativen Finanzinstrumenten mit und ohne Grundgeschäft	0,00	0,00	0,00
2133	Erträge aus Gewinnentnahmen von marktbestimmten Betrieben	0,00	0,00	0,00
2134	Sonstige Finanzerträge	0,00	0,00	0,00
2135	Erträge aus Dividenden/Gewinnausschüttungen	0,00	0,00	0,00
2136	Sonstige nicht finanzierungswirksame Finanzerträge	0,00	0,00	0,00
21	Summe Erträge	3.401.700,00	3.332.900,00	2.859.747,28
221	Personalaufwand	458.700,00	471.400,00	409.589,92
2211	Personalaufwand (Bezüge, Nebengebühren, Mehrleistungen)	347.500,00	373.100,00	305.401,59
2212	Gesetzlicher und freiwilliger Sozialaufwand	102.900,00	86.900,00	88.905,51
2213	Sonstiger Personalaufwand	1.400,00	1.100,00	1.057,40
2214	Nicht finanzierungswirksamer Personalaufwand	6.900,00	10.300,00	14.225,42
222	Sachaufwand	1.647.300,00	1.659.400,00	1.640.431,12
2221	Gebrauchs- und Verbrauchsgüter, Handelswaren	101.700,00	80.500,00	70.651,63
2222	Verwaltungs- und Betriebsaufwand	191.600,00	208.300,00	128.891,95
2223	Leasing- und Mietaufwand	52.800,00	41.000,00	24.673,50
2224	Instandhaltung	119.000,00	98.300,00	53.144,59
2225	Sonstiger Sachaufwand	696.100,00	698.300,00	720.221,63
2226	Nicht finanzierungswirksamer Sachaufwand	486.100,00	533.000,00	642.847,82

MVAG	Mittelverwendungs- und aufbringungsgruppen (1. und 2. Ebene)	VA 2024	VA 2023	RA 2022
223	Transferaufwand	1.139.700,00	1.038.000,00	927.142,53
2231	Transferaufwand an Träger des öffentlichen Rechts	996.800,00	891.200,00	814.454,17
2232	Transferaufwand an Beteiligungen	0,00	0,00	0,00
2233	Transferaufwand an Unternehmen (mit Finanzunternehmen)	14.400,00	12.100,00	11.743,08
2234	Transferaufwand an Haushalte und Organisationen ohne Erwerbscharakter	128.500,00	134.700,00	100.945,28
2235	Transferaufwand an das Ausland	0,00	0,00	0,00
2236	Investitions- und Tilgungszuschüsse zwischen Unternehmungen und Betrieben der Gebietskörperschaft und der Gebietskörperschaft	0,00	0,00	0,00
2237	Nicht finanzierungswirksamer Transferaufwand	0,00	0,00	0,00
224	Finanzaufwand	115.800,00	96.400,00	22.478,96
2241	Aufwendungen für Zinsen	113.100,00	94.000,00	20.365,73
2242	Zinsen und sonstige Aufwendungen aus derivativen Finanzinstrumenten mit und ohne Grundgeschäft	0,00	0,00	0,00
2243	Gewinnentnahmen von Unternehmungen und marktbestimmten Betrieben der Gebietskörperschaft (innerhalb der Gebietskörperschaft)	0,00	0,00	0,00
2244	Sonstiger Finanzaufwand	2.700,00	2.400,00	2.113,23
2245	Nicht finanzierungswirksamer Finanzaufwand	0,00	0,00	0,00
22	Summe Aufwendungen	3.361.500,00	3.265.200,00	2.999.642,53
SA0	Saldo (0) Nettoergebnis (21 - 22)	40.200,00	67.700,00	-139.895,25
230	Entnahmen von Haushaltsrücklagen	278.400,00	558.800,00	566.812,18
2301	Entnahmen von Haushaltsrücklagen	278.400,00	558.800,00	566.812,18
240	Zuweisungen an Haushaltsrücklagen	74.700,00	133.400,00	505.551,23
2401	Zuweisungen an Haushaltsrücklagen	74.700,00	133.400,00	505.551,23
SA01	Saldo (01) Haushaltsrücklagen (230 - 240)	203.700,00	425.400,00	61.260,95
SA00	Saldo (00) Nettoergebnis nach Haushaltsrücklagen (Saldo 0 + Saldo 01)	243.900,00	493.100,00	-78.634,30

Finanzierungshaushalt Gesamt 1. und 2. Ebene (Anlage 1b)
- interne Vergütungen enthalten

MVAG	Mittelverwendungs- und aufbringungsgruppen (1. und 2. Ebene)	VA 2024	VA 2023	RA 2022
311	Einzahlungen aus operativer Verwaltungstätigkeit	1.873.400,00	1.897.700,00	1.929.310,05
3111	Einzahlungen aus eigenen Abgaben	221.700,00	229.200,00	223.259,71
3112	Einzahlungen aus Ertragsanteilen	1.115.000,00	1.097.700,00	1.130.304,31
3113	Einzahlungen aus Gebühren	166.400,00	169.800,00	174.108,73
3114	Einzahlungen aus Leistungen	227.000,00	210.000,00	208.850,75
3115	Einzahlungen aus Besitz und wirtschaftlicher Tätigkeit	35.900,00	39.800,00	36.166,70
3116	Einzahlungen aus Veräußerung von geringwertigen Wirtschaftsgütern (GWG) und sonstige Einzahlungen	107.400,00	151.200,00	156.619,85
312	Einzahlungen aus Transfers	1.128.100,00	952.900,00	406.096,45
3121	Transferzahlungen von Trägern des öffentlichen Rechts	1.118.700,00	945.200,00	394.744,75
3122	Transferzahlungen von Beteiligungen	0,00	0,00	0,00
3123	Transferzahlungen von Unternehmen (inkl. Finanzunternehmen)	1.100,00	0,00	0,00
3124	Transferzahlungen von Haushalten und Organisationen ohne Erwerbscharakter	8.300,00	7.700,00	11.351,70
3125	Transferzahlungen vom Ausland	0,00	0,00	0,00
3126	Investitions- und Tilgungszuschüsse zwischen Unternehmungen und Betrieben der Gebietskörperschaft und der Gebietskörperschaft	0,00	0,00	0,00
313	Einzahlungen aus Finanzerträgen	0,00	200,00	35,39
3131	Einzahlungen aus Zinserträgen	0,00	200,00	35,39
3132	Einzahlungen aus Zinsen aus derivativen Finanzinstrumenten mit und ohne Grundgeschäft	0,00	0,00	0,00
3133	Einzahlungen aus Gewinnentnahmen von marktbestimmten Betrieben	0,00	0,00	0,00
3134	Sonstige Einzahlungen aus Finanzerträgen	0,00	0,00	0,00
3135	Einzahlungen aus Dividenden/Gewinnausschüttungen	0,00	0,00	0,00
31	Summe Einzahlungen operative Gebarung	3.001.500,00	2.850.800,00	2.335.441,89
321	Auszahlungen aus Personalaufwand	451.800,00	461.100,00	395.364,50
3211	Auszahlungen für Personalaufwand (Bezüge, Nebengebühren, und Mehrleistungsvergütungen)	347.500,00	373.100,00	305.401,59
3212	Auszahlungen für gesetzliche und freiwillige Sozialaufwendungen	102.900,00	86.900,00	88.905,51
3213	Auszahlungen aus sonstigem Personalaufwand	1.400,00	1.100,00	1.057,40
322	Auszahlungen aus Sachaufwand	1.161.200,00	1.129.200,00	1.013.737,94
3221	Auszahlungen für Gebrauchs- und Verbrauchsgüter, Handelswaren	101.700,00	80.500,00	73.273,11
3222	Auszahlungen für Verwaltungs- und Betriebsaufwand	191.600,00	208.400,00	129.671,28
3223	Auszahlungen für Leasing- und Mietaufwand	52.800,00	41.000,00	24.536,57
3224	Auszahlungen für Instandhaltung	119.000,00	98.300,00	53.176,90
3225	Sonstige Auszahlungen aus Sachaufwand	696.100,00	701.000,00	733.080,08
3226	Auszahlungen aus der Inanspruchnahme von Haftungen	0,00	0,00	0,00
323	Auszahlungen aus Transfers	1.139.700,00	1.038.000,00	925.531,92
3231	Transferzahlungen an Träger des öffentlichen Rechts	996.800,00	891.200,00	813.753,92
3232	Transferzahlungen an Beteiligungen	0,00	0,00	0,00

MVAG	Mittelverwendungs- und aufbringungsgruppen (1. und 2. Ebene)	VA 2024	VA 2023	RA 2022
3233	Transferzahlungen an Unternehmen (inkl. Finanzunternehmen)	14.400,00	12.100,00	11.743,08
3234	Transferzahlungen an Haushalte und Organisationen ohne Erwerbscharakter	128.500,00	134.700,00	100.034,92
3235	Transferzahlungen an das Ausland	0,00	0,00	0,00
3236	Investitions- und Tilgungszuschüsse zwischen Unternehmungen und Betrieben der Gebietskörperschaft und der Gebietskörperschaft	0,00	0,00	0,00
324	Auszahlungen aus Finanzaufwand	115.800,00	96.400,00	22.420,56
3241	Auszahlungen für Zinsen	113.100,00	94.000,00	20.365,73
3242	Auszahlungen für Zinsen aus derivativen Finanzinstrumenten mit und ohne Grundgeschäft	0,00	0,00	0,00
3243	Auszahlungen aus Gewinnentnahmen von marktbestimmten Betrieben	0,00	0,00	0,00
3244	Sonstige Auszahlungen aus Finanzaufwendungen	2.700,00	2.400,00	2.054,83
32	Summe Auszahlungen operative Gebarung	2.868.500,00	2.724.700,00	2.357.054,92
SA1	Saldo (1) Geldfluss aus der operativen Gebarung (31 – 32)	133.000,00	126.100,00	-21.613,03
331	Einzahlungen aus der Investitionstätigkeit	0,00	48.500,00	11.857,00
3311	Einzahlungen aus der Veräußerung von immateriellem Vermögen	0,00	0,00	0,00
3312	Einzahlungen aus der Veräußerung von Grundstücken und Grundstückeinrichtungen	0,00	48.500,00	11.857,00
3313	Einzahlungen aus der Veräußerung von Gebäuden und Bauten	0,00	0,00	0,00
3314	Einzahlungen aus der Veräußerung von technischen Anlagen, Fahrzeugen und Maschinen	0,00	0,00	0,00
3315	Einzahlungen aus der Veräußerung von Amts-, Betriebs- und Geschäftsausstattung	0,00	0,00	0,00
3316	Einzahlungen aus der Veräußerung von Kulturgütern	0,00	0,00	0,00
3317	Einzahlungen aus der Veräußerung von Beteiligungen	0,00	0,00	0,00
3318	Einzahlungen aus der Veräußerung von kofinanzierten Schutzbauten	0,00	0,00	0,00
332	Einzahlungen aus der Rückzahlung von Darlehen sowie gewährten Vorschüssen	0,00	0,00	0,00
3321	Einzahlungen aus Darlehen an Träger des öffentlichen Rechts	0,00	0,00	0,00
3322	Einzahlungen aus Darlehen an Beteiligungen	0,00	0,00	0,00
3323	Einzahlungen aus Darlehen an Unternehmen und Haushalte	0,00	0,00	0,00
3325	Einzahlungen aus Vorschüssen und Anzahlungen	0,00	0,00	0,00
333	Einzahlungen aus Kapitaltransfers	1.564.700,00	1.521.500,00	678.470,75
3331	Kapitaltransferzahlungen von Trägern des öffentlichen Rechts	1.341.900,00	1.299.800,00	541.861,03
3332	Kapitaltransferzahlungen von Beteiligungen	0,00	0,00	0,00
3333	Kapitaltransferzahlungen von Unternehmen	0,00	0,00	78.587,82
3334	Kapitaltransferzahlungen von Haushalten und Organisationen ohne Erwerbscharakter	222.800,00	221.700,00	58.021,90
3335	Kapitaltransferzahlungen vom Ausland	0,00	0,00	0,00
33	Summe Einzahlungen investive Gebarung	1.564.700,00	1.570.000,00	690.327,75
341	Auszahlungen aus der Investitionstätigkeit	1.386.600,00	2.082.000,00	834.289,86
3411	Auszahlungen für den Erwerb von immateriellem Vermögen	0,00	1.400,00	0,00

MVAG	Mittelverwendungs- und aufbringungsgruppen (1. und 2. Ebene)	VA 2024	VA 2023	RA 2022
3412	Auszahlungen für den Erwerb von Grundstücken und Grundstückseinrichtungen	166.600,00	520.600,00	521.455,45
3413	Auszahlungen für den Erwerb von Gebäuden und Bauten	438.300,00	1.373.600,00	309.210,91
3414	Auszahlungen für den Erwerb von technischen Anlagen, Fahrzeugen und Maschinen	774.200,00	144.200,00	1.324,00
3415	Auszahlungen für den Erwerb von Amts-, Betriebs- und Geschäftsausstattung	7.500,00	42.200,00	2.299,50
3416	Auszahlungen für den Erwerb von Kulturgütern	0,00	0,00	0,00
3417	Auszahlungen für den Erwerb von Beteiligungen	0,00	0,00	0,00
3418	Auszahlungen für den Erwerb von kofinanzierten Schutzbauten	0,00	0,00	0,00
342	Auszahlungen aus der Gewährung von Darlehen sowie gewährten Vorschüssen	0,00	0,00	0,00
3421	Auszahlungen von Darlehen an Träger des öffentlichen Rechts	0,00	0,00	0,00
3422	Auszahlungen von Darlehen an Beteiligungen	0,00	0,00	0,00
3423	Auszahlungen von Darlehen an Unternehmen und Haushalte	0,00	0,00	0,00
3425	Auszahlungen von Vorschüssen und Anzahlungen	0,00	0,00	0,00
343	Auszahlungen aus Kapitaltransfers	0,00	0,00	0,00
3431	Kapitaltransferzahlungen an Träger des öffentlichen Rechts	0,00	0,00	0,00
3432	Kapitaltransferzahlungen an Beteiligungen	0,00	0,00	0,00
3433	Kapitaltransferzahlungen an Unternehmen (Finanzunternehmen)	0,00	0,00	0,00
3434	Kapitaltransferzahlungen an Haushalte und Organisationen ohne Erwerbscharakter	0,00	0,00	0,00
3435	Kapitaltransferzahlungen an das Ausland	0,00	0,00	0,00
34	Summe Auszahlungen investive Gebarung	1.386.600,00	2.082.000,00	834.289,86
SA2	Saldo (2) Geldfluss aus der investiven Gebarung (33 – 34)	178.100,00	-512.000,00	-143.962,11
SA3	Saldo (3) Nettofinanzierungssaldo (Saldo 1 + Saldo 2)	311.100,00	-385.900,00	-165.575,14
351	Einzahlungen aus der Aufnahme von Finanzschulden	81.400,00	169.000,00	147.000,00
3511	Einzahlungen aus empfangenen Darlehen von öffentlichen Körperschaften und Rechtsträgern	0,00	0,00	0,00
3512	Einzahlungen aus empfangenen Darlehen von Beteiligungen	0,00	0,00	0,00
3513	Einzahlungen aus empfangenen Darlehen von Unternehmen und privaten Haushalten	0,00	0,00	0,00
3514	Einzahlungen aus Finanzschulden (Finanzunternehmen)	81.400,00	169.000,00	147.000,00
3515	Einzahlungen aus Aufnahmen von Leasingverbindlichkeiten	0,00	0,00	0,00
353	Einzahlungen infolge eines Kapitaltausches bei derivativen Finanzinstrumenten mit Grundgeschäft	0,00	0,00	0,00
3530	Einzahlungen infolge eines Kapitaltausches bei derivativen Finanzinstrumenten mit Grundgeschäft	0,00	0,00	0,00
355	Einzahlungen aus dem Abgang von Finanzinstrumenten	0,00	0,00	0,00
3550	Einzahlungen aus dem Abgang von Finanzinstrumenten	0,00	0,00	0,00
35	Summe Einzahlungen aus der Finanzierungstätigkeit	81.400,00	169.000,00	147.000,00

MVAG	Mittelverwendungs- und aufbringungsgruppen (1. und 2. Ebene)	VA 2024	VA 2023	RA 2022
361	Auszahlungen aus der Tilgung von Finanzschulden	260.100,00	245.000,00	177.812,81
3611	Auszahlungen aus empfangenen Darlehen von öffentlichen Körperschaften und Rechtsträgern	0,00	0,00	0,00
3612	Auszahlungen aus empfangenen Darlehen von Beteiligungen	0,00	0,00	0,00
3613	Auszahlungen aus empfangenen Darlehen von Unternehmen und privaten Haushalten	0,00	0,00	0,00
3614	Auszahlungen aus Finanzschulden	241.100,00	235.200,00	177.812,81
3615	Auszahlungen aus Rückzahlungen von Leasingverbindlichkeiten	19.000,00	9.800,00	0,00
363	Auszahlungen infolge eines Kapitaltausches bei derivativen Finanzinstrumenten mit Grundgeschäft	0,00	0,00	0,00
3630	Auszahlungen infolge eines Kapitaltausches bei derivativen Finanzinstrumenten mit Grundgeschäft	0,00	0,00	0,00
365	Auszahlungen für den Erwerb von Finanzinstrumenten	0,00	0,00	0,00
3650	Auszahlungen für den Erwerb von Finanzinstrumenten	0,00	0,00	0,00
36	Summe Auszahlungen aus der Finanzierungstätigkeit	260.100,00	245.000,00	177.812,81
SA4	Saldo (4) Geldfluss aus der Finanzierungstätigkeit (35 – 36)	-178.700,00	-76.000,00	-30.812,81
SA5	Saldo (5) Geldfluss aus der voranschlagswirksamen Gebarung (Saldo 3 + Saldo 4)	132.400,00	-461.900,00	-196.387,95

Ergebnishaushalt Bereichsbudget 1. und 2. Ebene (Anlage 1a)

Vertretungskörper und allgemeine Verwaltung (Gruppe 0)

MVAG	Mittelverwendungs- und -aufbringungsgruppen (1. und 2. Ebene)	VA 2024	VA 2023	RA 2022
211	Erträge aus der operativen Verwaltungstätigkeit	26.200,00	24.000,00	42.578,93
2111	Erträge aus eigenen Abgaben	0,00	0,00	0,00
2112	Erträge aus Ertragsanteilen	0,00	0,00	0,00
2113	Erträge aus Gebühren	0,00	0,00	0,00
2114	Erträge aus Leistungen	18.400,00	22.000,00	28.965,97
2115	Erträge aus Besitz und wirtschaftlicher Tätigkeit	100,00	300,00	175,00
2116	Erträge aus Veräußerung und sonstige Erträge	100,00	1.700,00	7.917,10
2117	Nicht finanzierungswirksame operative Erträge	7.600,00	0,00	5.520,86
212	Erträge aus Transfers	56.800,00	55.100,00	56.620,43
2121	Transferertrag von Trägern des öffentlichen Rechts	0,00	0,00	0,00
2122	Transferertrag von Beteiligungen	0,00	0,00	0,00
2123	Transferertrag von Unternehmen (mit Finanzunternehmen)	1.100,00	0,00	0,00
2124	Transferertrag von Haushalten und Organisationen ohne Erwerbscharakter	7.600,00	7.000,00	8.501,60
2125	Transferertrag vom Ausland	0,00	0,00	0,00
2126	Investitions- und Tilgungszuschüsse zwischen Unternehmungen und Betrieben der Gebietskörperschaft und der Gebietskörperschaft	0,00	0,00	0,00
2127	Nicht finanzierungswirksamer Transferertrag	48.100,00	48.100,00	48.118,83
213	Finanzerträge	0,00	0,00	0,00
2131	Erträge aus Zinsen	0,00	0,00	0,00
2132	Erträge aus Zinsen aus derivativen Finanzinstrumenten mit und ohne Grundgeschäft	0,00	0,00	0,00
2133	Erträge aus Gewinnentnahmen von marktbestimmten Betrieben	0,00	0,00	0,00
2134	Sonstige Finanzerträge	0,00	0,00	0,00
2135	Erträge aus Dividenden/Gewinnausschüttungen	0,00	0,00	0,00
2136	Sonstige nicht finanzierungswirksame Finanzerträge	0,00	0,00	0,00
21	Summe Erträge	83.000,00	79.100,00	99.199,36
221	Personalaufwand	221.000,00	185.100,00	193.964,40
2211	Personalaufwand (Bezüge, Nebengebühren, Mehrleistungen)	160.800,00	139.500,00	140.901,20
2212	Gesetzlicher und freiwilliger Sozialaufwand	54.900,00	37.800,00	46.863,51
2213	Sonstiger Personalaufwand	1.400,00	1.100,00	1.057,40
2214	Nicht finanzierungswirksamer Personalaufwand	3.900,00	6.700,00	5.142,29
222	Sachaufwand	309.600,00	250.700,00	296.823,43
2221	Gebrauchs- und Verbrauchsgüter, Handelswaren	9.000,00	8.100,00	7.527,11
2222	Verwaltungs- und Betriebsaufwand	42.700,00	31.400,00	26.654,21

Vertretungskörper und allgemeine Verwaltung (Gruppe 0)

MVAG	Mittelverwendungs- und -aufbringungsgruppen (1. und 2. Ebene)	VA 2024	VA 2023	RA 2022
2223	Leasing- und Mietaufwand	8.200,00	7.900,00	5.890,32
2224	Instandhaltung	1.200,00	1.400,00	772,25
2225	Sonstiger Sachaufwand	199.600,00	153.300,00	207.345,06
2226	Nicht finanzierungswirksamer Sachaufwand	48.900,00	48.600,00	48.634,48
223	Transferaufwand	218.000,00	172.800,00	170.878,65
2231	Transferaufwand an Träger des öffentlichen Rechts	211.600,00	167.900,00	166.103,09
2232	Transferaufwand an Beteiligungen	0,00	0,00	0,00
2233	Transferaufwand an Unternehmen (mit Finanzunternehmen)	6.200,00	4.800,00	4.463,64
2234	Transferaufwand an Haushalte und Organisationen ohne Erwerbscharakter	200,00	100,00	311,92
2235	Transferaufwand an das Ausland	0,00	0,00	0,00
2236	Investitions- und Tilgungszuschüsse zwischen Unternehmungen und Betrieben der Gebietskörperschaft und der Gebietskörperschaft	0,00	0,00	0,00
2237	Nicht finanzierungswirksamer Transferaufwand	0,00	0,00	0,00
224	Finanzaufwand	3.200,00	3.300,00	817,22
2241	Aufwendungen für Zinsen	3.200,00	3.300,00	817,22
2242	Zinsen und sonstige Aufwendungen aus derivativen Finanzinstrumenten mit und ohne Grundgeschäft	0,00	0,00	0,00
2243	Gewinnentnahmen von Unternehmungen und marktbestimmten Betrieben der Gebietskörperschaft (innerhalb der Gebietskörperschaft)	0,00	0,00	0,00
2244	Sonstiger Finanzaufwand	0,00	0,00	0,00
2245	Nicht finanzierungswirksamer Finanzaufwand	0,00	0,00	0,00
22	Summe Aufwendungen	751.800,00	611.900,00	662.483,70
SA0	Saldo (0) Nettoergebnis (21 - 22)	-668.800,00	-532.800,00	-563.284,34
230	Entnahmen von Haushaltsrücklagen	0,00	0,00	78.587,82
2301	Entnahmen von Haushaltsrücklagen	0,00	0,00	78.587,82
240	Zuweisungen an Haushaltsrücklagen	0,00	0,00	0,00
2401	Zuweisungen an Haushaltsrücklagen	0,00	0,00	0,00
SA01	Saldo (01) Haushaltsrücklagen (230 - 240)	0,00	0,00	78.587,82
SA00	Saldo (00) Nettoergebnis nach Haushaltsrücklagen (Saldo 0 + Saldo 01)	-668.800,00	-532.800,00	-484.696,52

Öffentliche Ordnung und Sicherheit (Gruppe 1)

MVAG	Mittelverwendungs- und -aufbringungsgruppen (1. und 2. Ebene)	VA 2024	VA 2023	RA 2022
211	Erträge aus der operativen Verwaltungstätigkeit	2.100,00	2.100,00	2.122,45
2111	Erträge aus eigenen Abgaben	0,00	0,00	0,00
2112	Erträge aus Ertragsanteilen	0,00	0,00	0,00
2113	Erträge aus Gebühren	0,00	0,00	0,00
2114	Erträge aus Leistungen	2.000,00	2.000,00	2.084,45
2115	Erträge aus Besitz und wirtschaftlicher Tätigkeit	0,00	0,00	0,00
2116	Erträge aus Veräußerung und sonstige Erträge	100,00	100,00	38,00
2117	Nicht finanzierungswirksame operative Erträge	0,00	0,00	0,00
212	Erträge aus Transfers	20.700,00	28.600,00	24.238,19
2121	Transferertrag von Trägern des öffentlichen Rechts	0,00	0,00	0,00
2122	Transferertrag von Beteiligungen	0,00	0,00	0,00
2123	Transferertrag von Unternehmen (mit Finanzunternehmen)	0,00	0,00	0,00
2124	Transferertrag von Haushalten und Organisationen ohne Erwerbscharakter	0,00	0,00	0,00
2125	Transferertrag vom Ausland	0,00	0,00	0,00
2126	Investitions- und Tilgungszuschüsse zwischen Unternehmungen und Betrieben der Gebietskörperschaft und der Gebietskörperschaft	0,00	0,00	0,00
2127	Nicht finanzierungswirksamer Transferertrag	20.700,00	28.600,00	24.238,19
213	Finanzerträge	0,00	0,00	0,00
2131	Erträge aus Zinsen	0,00	0,00	0,00
2132	Erträge aus Zinsen aus derivativen Finanzinstrumenten mit und ohne Grundgeschäft	0,00	0,00	0,00
2133	Erträge aus Gewinnentnahmen von marktbestimmten Betrieben	0,00	0,00	0,00
2134	Sonstige Finanzerträge	0,00	0,00	0,00
2135	Erträge aus Dividenden/Gewinnausschüttungen	0,00	0,00	0,00
2136	Sonstige nicht finanzierungswirksame Finanzerträge	0,00	0,00	0,00
21	Summe Erträge	22.800,00	30.700,00	26.360,64
221	Personalaufwand	0,00	0,00	0,00
2211	Personalaufwand (Bezüge, Nebengebühren, Mehrleistungen)	0,00	0,00	0,00
2212	Gesetzlicher und freiwilliger Sozialaufwand	0,00	0,00	0,00
2213	Sonstiger Personalaufwand	0,00	0,00	0,00
2214	Nicht finanzierungswirksamer Personalaufwand	0,00	0,00	0,00
222	Sachaufwand	92.700,00	99.200,00	63.461,48
2221	Gebrauchs- und Verbrauchsgüter, Handelswaren	28.000,00	16.800,00	11.341,18
2222	Verwaltungs- und Betriebsaufwand	14.300,00	16.300,00	11.784,17

Öffentliche Ordnung und Sicherheit (Gruppe 1)

MVAG	Mittelverwendungs- und -aufbringungsgruppen (1. und 2. Ebene)	VA 2024	VA 2023	RA 2022
2223	Leasing- und Mietaufwand	1.300,00	2.100,00	0,00
2224	Instandhaltung	13.500,00	12.700,00	6.640,55
2225	Sonstiger Sachaufwand	11.400,00	12.300,00	4.705,42
2226	Nicht finanzierungswirksamer Sachaufwand	24.200,00	39.000,00	28.990,16
223	Transferaufwand	1.400,00	1.300,00	441,41
2231	Transferaufwand an Träger des öffentlichen Rechts	1.100,00	1.100,00	230,21
2232	Transferaufwand an Beteiligungen	0,00	0,00	0,00
2233	Transferaufwand an Unternehmen (mit Finanzunternehmen)	0,00	0,00	0,00
2234	Transferaufwand an Haushalte und Organisationen ohne Erwerbscharakter	300,00	200,00	211,20
2235	Transferaufwand an das Ausland	0,00	0,00	0,00
2236	Investitions- und Tilgungszuschüsse zwischen Unternehmungen und Betrieben der Gebietskörperschaft und der Gebietskörperschaft	0,00	0,00	0,00
2237	Nicht finanzierungswirksamer Transferaufwand	0,00	0,00	0,00
224	Finanzaufwand	300,00	400,00	122,87
2241	Aufwendungen für Zinsen	300,00	400,00	122,87
2242	Zinsen und sonstige Aufwendungen aus derivativen Finanzinstrumenten mit und ohne Grundgeschäft	0,00	0,00	0,00
2243	Gewinnentnahmen von Unternehmungen und marktbestimmten Betrieben der Gebietskörperschaft (innerhalb der Gebietskörperschaft)	0,00	0,00	0,00
2244	Sonstiger Finanzaufwand	0,00	0,00	0,00
2245	Nicht finanzierungswirksamer Finanzaufwand	0,00	0,00	0,00
22	Summe Aufwendungen	94.400,00	100.900,00	64.025,76
SA0	Saldo (0) Nettoergebnis (21 - 22)	-71.600,00	-70.200,00	-37.665,12
230	Entnahmen von Haushaltsrücklagen	50.100,00	110.400,00	14.360,24
2301	Entnahmen von Haushaltsrücklagen	50.100,00	110.400,00	14.360,24
240	Zuweisungen an Haushaltsrücklagen	0,00	0,00	0,00
2401	Zuweisungen an Haushaltsrücklagen	0,00	0,00	0,00
SA01	Saldo (01) Haushaltsrücklagen (230 - 240)	50.100,00	110.400,00	14.360,24
SA00	Saldo (00) Nettoergebnis nach Haushaltsrücklagen (Saldo 0 + Saldo 01)	-21.500,00	40.200,00	-23.304,88

Unterricht, Erziehung, Sport und Wissenschaft (Gruppe 2)

MVAG	Mittelverwendungs- und -aufbringungsgruppen (1. und 2. Ebene)	VA 2024	VA 2023	RA 2022
211	Erträge aus der operativen Verwaltungstätigkeit	18.800,00	16.600,00	16.844,41
2111	Erträge aus eigenen Abgaben	0,00	0,00	0,00
2112	Erträge aus Ertragsanteilen	0,00	0,00	0,00
2113	Erträge aus Gebühren	0,00	0,00	0,00
2114	Erträge aus Leistungen	600,00	600,00	3.658,59
2115	Erträge aus Besitz und wirtschaftlicher Tätigkeit	18.200,00	15.500,00	13.185,82
2116	Erträge aus Veräußerung und sonstige Erträge	0,00	500,00	0,00
2117	Nicht finanzierungswirksame operative Erträge	0,00	0,00	0,00
212	Erträge aus Transfers	91.600,00	55.000,00	52.070,58
2121	Transferertrag von Trägern des öffentlichen Rechts	51.300,00	20.500,00	19.589,77
2122	Transferertrag von Beteiligungen	0,00	0,00	0,00
2123	Transferertrag von Unternehmen (mit Finanzunternehmen)	0,00	0,00	0,00
2124	Transferertrag von Haushalten und Organisationen ohne Erwerbscharakter	600,00	600,00	0,00
2125	Transferertrag vom Ausland	0,00	0,00	0,00
2126	Investitions- und Tilgungszuschüsse zwischen Unternehmungen und Betrieben der Gebietskörperschaft und der Gebietskörperschaft	0,00	0,00	0,00
2127	Nicht finanzierungswirksamer Transferertrag	39.700,00	33.900,00	32.480,81
213	Finanzerträge	0,00	0,00	0,00
2131	Erträge aus Zinsen	0,00	0,00	0,00
2132	Erträge aus Zinsen aus derivativen Finanzinstrumenten mit und ohne Grundgeschäft	0,00	0,00	0,00
2133	Erträge aus Gewinnentnahmen von marktbestimmten Betrieben	0,00	0,00	0,00
2134	Sonstige Finanzerträge	0,00	0,00	0,00
2135	Erträge aus Dividenden/Gewinnausschüttungen	0,00	0,00	0,00
2136	Sonstige nicht finanzierungswirksame Finanzerträge	0,00	0,00	0,00
21	Summe Erträge	110.400,00	71.600,00	68.914,99
221	Personalaufwand	27.300,00	24.800,00	22.982,10
2211	Personalaufwand (Bezüge, Nebengebühren, Mehrleistungen)	21.000,00	19.000,00	16.890,33
2212	Gesetzlicher und freiwilliger Sozialaufwand	6.300,00	5.800,00	5.173,77
2213	Sonstiger Personalaufwand	0,00	0,00	0,00
2214	Nicht finanzierungswirksamer Personalaufwand	0,00	0,00	918,00
222	Sachaufwand	270.600,00	249.500,00	222.542,09
2221	Gebrauchs- und Verbrauchsgüter, Handelswaren	9.200,00	6.800,00	5.531,64
2222	Verwaltungs- und Betriebsaufwand	86.300,00	76.200,00	61.300,38

Unterricht, Erziehung, Sport und Wissenschaft (Gruppe 2)

MVAG	Mittelverwendungs- und -aufbringungsgruppen (1. und 2. Ebene)	VA 2024	VA 2023	RA 2022
2223	Leasing- und Mietaufwand	1.800,00	1.500,00	1.419,55
2224	Instandhaltung	2.200,00	1.800,00	906,28
2225	Sonstiger Sachaufwand	110.200,00	107.300,00	101.393,12
2226	Nicht finanzierungswirksamer Sachaufwand	60.900,00	55.900,00	51.991,12
223	Transferaufwand	106.600,00	116.200,00	82.762,07
2231	Transferaufwand an Träger des öffentlichen Rechts	0,00	200,00	243,00
2232	Transferaufwand an Beteiligungen	0,00	0,00	0,00
2233	Transferaufwand an Unternehmen (mit Finanzunternehmen)	0,00	0,00	0,00
2234	Transferaufwand an Haushalte und Organisationen ohne Erwerbscharakter	106.600,00	116.000,00	82.519,07
2235	Transferaufwand an das Ausland	0,00	0,00	0,00
2236	Investitions- und Tilgungszuschüsse zwischen Unternehmungen und Betrieben der Gebietskörperschaft und der Gebietskörperschaft	0,00	0,00	0,00
2237	Nicht finanzierungswirksamer Transferaufwand	0,00	0,00	0,00
224	Finanzaufwand	0,00	0,00	0,00
2241	Aufwendungen für Zinsen	0,00	0,00	0,00
2242	Zinsen und sonstige Aufwendungen aus derivativen Finanzinstrumenten mit und ohne Grundgeschäft	0,00	0,00	0,00
2243	Gewinnentnahmen von Unternehmungen und marktbestimmten Betrieben der Gebietskörperschaft (innerhalb der Gebietskörperschaft)	0,00	0,00	0,00
2244	Sonstiger Finanzaufwand	0,00	0,00	0,00
2245	Nicht finanzierungswirksamer Finanzaufwand	0,00	0,00	0,00
22	Summe Aufwendungen	404.500,00	390.500,00	328.286,26
SA0	Saldo (0) Nettoergebnis (21 - 22)	-294.100,00	-318.900,00	-259.371,27
230	Entnahmen von Haushaltsrücklagen	0,00	9.100,00	14.442,60
2301	Entnahmen von Haushaltsrücklagen	0,00	9.100,00	14.442,60
240	Zuweisungen an Haushaltsrücklagen	0,00	4.900,00	0,00
2401	Zuweisungen an Haushaltsrücklagen	0,00	4.900,00	0,00
SA01	Saldo (01) Haushaltsrücklagen (230 - 240)	0,00	4.200,00	14.442,60
SA00	Saldo (00) Nettoergebnis nach Haushaltsrücklagen (Saldo 0 + Saldo 01)	-294.100,00	-314.700,00	-244.928,67

Kunst, Kultur und Kultus (Gruppe 3)

MVAG	Mittelverwendungs- und -aufbringungsgruppen (1. und 2. Ebene)	VA 2024	VA 2023	RA 2022
211	Erträge aus der operativen Verwaltungstätigkeit	2.700,00	2.800,00	2.680,17
2111	Erträge aus eigenen Abgaben	0,00	0,00	0,00
2112	Erträge aus Ertragsanteilen	0,00	0,00	0,00
2113	Erträge aus Gebühren	0,00	0,00	0,00
2114	Erträge aus Leistungen	0,00	0,00	0,00
2115	Erträge aus Besitz und wirtschaftlicher Tätigkeit	2.700,00	2.800,00	2.599,47
2116	Erträge aus Veräußerung und sonstige Erträge	0,00	0,00	80,70
2117	Nicht finanzierungswirksame operative Erträge	0,00	0,00	0,00
212	Erträge aus Transfers	0,00	0,00	0,00
2121	Transferertrag von Trägern des öffentlichen Rechts	0,00	0,00	0,00
2122	Transferertrag von Beteiligungen	0,00	0,00	0,00
2123	Transferertrag von Unternehmen (mit Finanzunternehmen)	0,00	0,00	0,00
2124	Transferertrag von Haushalten und Organisationen ohne Erwerbscharakter	0,00	0,00	0,00
2125	Transferertrag vom Ausland	0,00	0,00	0,00
2126	Investitions- und Tilgungszuschüsse zwischen Unternehmungen und Betrieben der Gebietskörperschaft und der Gebietskörperschaft	0,00	0,00	0,00
2127	Nicht finanzierungswirksamer Transferertrag	0,00	0,00	0,00
213	Finanzerträge	0,00	0,00	0,00
2131	Erträge aus Zinsen	0,00	0,00	0,00
2132	Erträge aus Zinsen aus derivativen Finanzinstrumenten mit und ohne Grundgeschäft	0,00	0,00	0,00
2133	Erträge aus Gewinnentnahmen von marktbestimmten Betrieben	0,00	0,00	0,00
2134	Sonstige Finanzerträge	0,00	0,00	0,00
2135	Erträge aus Dividenden/Gewinnausschüttungen	0,00	0,00	0,00
2136	Sonstige nicht finanzierungswirksame Finanzerträge	0,00	0,00	0,00
21	Summe Erträge	2.700,00	2.800,00	2.680,17
221	Personalaufwand	0,00	0,00	0,00
2211	Personalaufwand (Bezüge, Nebengebühren, Mehrleistungen)	0,00	0,00	0,00
2212	Gesetzlicher und freiwilliger Sozialaufwand	0,00	0,00	0,00
2213	Sonstiger Personalaufwand	0,00	0,00	0,00
2214	Nicht finanzierungswirksamer Personalaufwand	0,00	0,00	0,00
222	Sachaufwand	23.400,00	22.200,00	16.746,98
2221	Gebrauchs- und Verbrauchsgüter, Handelswaren	800,00	600,00	362,96
2222	Verwaltungs- und Betriebsaufwand	0,00	0,00	0,00

Kunst, Kultur und Kultus (Gruppe 3)

MVAG	Mittelverwendungs- und -aufbringungsgruppen (1. und 2. Ebene)	VA 2024	VA 2023	RA 2022
2223	Leasing- und Mietaufwand	1.800,00	1.900,00	1.670,67
2224	Instandhaltung	100,00	0,00	60,00
2225	Sonstiger Sachaufwand	20.700,00	19.700,00	14.653,35
2226	Nicht finanzierungswirksamer Sachaufwand	0,00	0,00	0,00
223	Transferaufwand	3.100,00	2.800,00	3.105,20
2231	Transferaufwand an Träger des öffentlichen Rechts	0,00	0,00	0,00
2232	Transferaufwand an Beteiligungen	0,00	0,00	0,00
2233	Transferaufwand an Unternehmen (mit Finanzunternehmen)	0,00	0,00	0,00
2234	Transferaufwand an Haushalte und Organisationen ohne Erwerbscharakter	3.100,00	2.800,00	3.105,20
2235	Transferaufwand an das Ausland	0,00	0,00	0,00
2236	Investitions- und Tilgungszuschüsse zwischen Unternehmungen und Betrieben der Gebietskörperschaft und der Gebietskörperschaft	0,00	0,00	0,00
2237	Nicht finanzierungswirksamer Transferaufwand	0,00	0,00	0,00
224	Finanzaufwand	0,00	0,00	0,00
2241	Aufwendungen für Zinsen	0,00	0,00	0,00
2242	Zinsen und sonstige Aufwendungen aus derivativen Finanzinstrumenten mit und ohne Grundgeschäft	0,00	0,00	0,00
2243	Gewinnentnahmen von Unternehmungen und marktbestimmten Betrieben der Gebietskörperschaft (innerhalb der Gebietskörperschaft)	0,00	0,00	0,00
2244	Sonstiger Finanzaufwand	0,00	0,00	0,00
2245	Nicht finanzierungswirksamer Finanzaufwand	0,00	0,00	0,00
22	Summe Aufwendungen	26.500,00	25.000,00	19.852,18
SA0	Saldo (0) Nettoergebnis (21 - 22)	-23.800,00	-22.200,00	-17.172,01
230	Entnahmen von Haushaltsrücklagen	0,00	0,00	0,00
2301	Entnahmen von Haushaltsrücklagen	0,00	0,00	0,00
240	Zuweisungen an Haushaltsrücklagen	0,00	0,00	0,00
2401	Zuweisungen an Haushaltsrücklagen	0,00	0,00	0,00
SA01	Saldo (01) Haushaltsrücklagen (230 - 240)	0,00	0,00	0,00
SA00	Saldo (00) Nettoergebnis nach Haushaltsrücklagen (Saldo 0 + Saldo 01)	-23.800,00	-22.200,00	-17.172,01

Soziale Wohlfahrt und Wohnbauförderung (Gruppe 4)

MVAG	Mittelverwendungs- und -aufbringungsgruppen (1. und 2. Ebene)	VA 2024	VA 2023	RA 2022
211	Erträge aus der operativen Verwaltungstätigkeit	0,00	0,00	0,00
2111	Erträge aus eigenen Abgaben	0,00	0,00	0,00
2112	Erträge aus Ertragsanteilen	0,00	0,00	0,00
2113	Erträge aus Gebühren	0,00	0,00	0,00
2114	Erträge aus Leistungen	0,00	0,00	0,00
2115	Erträge aus Besitz und wirtschaftlicher Tätigkeit	0,00	0,00	0,00
2116	Erträge aus Veräußerung und sonstige Erträge	0,00	0,00	0,00
2117	Nicht finanzierungswirksame operative Erträge	0,00	0,00	0,00
212	Erträge aus Transfers	600,00	600,00	909,40
2121	Transferertrag von Trägern des öffentlichen Rechts	600,00	600,00	909,40
2122	Transferertrag von Beteiligungen	0,00	0,00	0,00
2123	Transferertrag von Unternehmen (mit Finanzunternehmen)	0,00	0,00	0,00
2124	Transferertrag von Haushalten und Organisationen ohne Erwerbscharakter	0,00	0,00	0,00
2125	Transferertrag vom Ausland	0,00	0,00	0,00
2126	Investitions- und Tilgungszuschüsse zwischen Unternehmungen und Betrieben der Gebietskörperschaft und der Gebietskörperschaft	0,00	0,00	0,00
2127	Nicht finanzierungswirksamer Transferertrag	0,00	0,00	0,00
213	Finanzerträge	0,00	0,00	0,00
2131	Erträge aus Zinsen	0,00	0,00	0,00
2132	Erträge aus Zinsen aus derivativen Finanzinstrumenten mit und ohne Grundgeschäft	0,00	0,00	0,00
2133	Erträge aus Gewinnentnahmen von marktbestimmten Betrieben	0,00	0,00	0,00
2134	Sonstige Finanzerträge	0,00	0,00	0,00
2135	Erträge aus Dividenden/Gewinnausschüttungen	0,00	0,00	0,00
2136	Sonstige nicht finanzierungswirksame Finanzerträge	0,00	0,00	0,00
21	Summe Erträge	600,00	600,00	909,40
221	Personalaufwand	0,00	0,00	0,00
2211	Personalaufwand (Bezüge, Nebengebühren, Mehrleistungen)	0,00	0,00	0,00
2212	Gesetzlicher und freiwilliger Sozialaufwand	0,00	0,00	0,00
2213	Sonstiger Personalaufwand	0,00	0,00	0,00
2214	Nicht finanzierungswirksamer Personalaufwand	0,00	0,00	0,00
222	Sachaufwand	2.700,00	1.300,00	245,63
2221	Gebrauchs- und Verbrauchsgüter, Handelswaren	100,00	0,00	0,00
2222	Verwaltungs- und Betriebsaufwand	100,00	100,00	126,05

Soziale Wohlfahrt und Wohnbauförderung (Gruppe 4)

MVAG	Mittelverwendungs- und -aufbringungsgruppen (1. und 2. Ebene)	VA 2024	VA 2023	RA 2022
2223	Leasing- und Mietaufwand	1.900,00	700,00	0,00
2224	Instandhaltung	0,00	0,00	0,00
2225	Sonstiger Sachaufwand	600,00	500,00	119,58
2226	Nicht finanzierungswirksamer Sachaufwand	0,00	0,00	0,00
223	Transferaufwand	335.400,00	291.300,00	275.253,58
2231	Transferaufwand an Träger des öffentlichen Rechts	331.600,00	289.400,00	273.553,22
2232	Transferaufwand an Beteiligungen	0,00	0,00	0,00
2233	Transferaufwand an Unternehmen (mit Finanzunternehmen)	0,00	0,00	0,00
2234	Transferaufwand an Haushalte und Organisationen ohne Erwerbscharakter	3.800,00	1.900,00	1.700,36
2235	Transferaufwand an das Ausland	0,00	0,00	0,00
2236	Investitions- und Tilgungszuschüsse zwischen Unternehmungen und Betrieben der Gebietskörperschaft und der Gebietskörperschaft	0,00	0,00	0,00
2237	Nicht finanzierungswirksamer Transferaufwand	0,00	0,00	0,00
224	Finanzaufwand	0,00	0,00	0,00
2241	Aufwendungen für Zinsen	0,00	0,00	0,00
2242	Zinsen und sonstige Aufwendungen aus derivativen Finanzinstrumenten mit und ohne Grundgeschäft	0,00	0,00	0,00
2243	Gewinnentnahmen von Unternehmungen und marktbestimmten Betrieben der Gebietskörperschaft (innerhalb der Gebietskörperschaft)	0,00	0,00	0,00
2244	Sonstiger Finanzaufwand	0,00	0,00	0,00
2245	Nicht finanzierungswirksamer Finanzaufwand	0,00	0,00	0,00
22	Summe Aufwendungen	338.100,00	292.600,00	275.499,21
SA0	Saldo (0) Nettoergebnis (21 - 22)	-337.500,00	-292.000,00	-274.589,81
230	Entnahmen von Haushaltsrücklagen	0,00	0,00	0,00
2301	Entnahmen von Haushaltsrücklagen	0,00	0,00	0,00
240	Zuweisungen an Haushaltsrücklagen	0,00	0,00	0,00
2401	Zuweisungen an Haushaltsrücklagen	0,00	0,00	0,00
SA01	Saldo (01) Haushaltsrücklagen (230 - 240)	0,00	0,00	0,00
SA00	Saldo (00) Nettoergebnis nach Haushaltsrücklagen (Saldo 0 + Saldo 01)	-337.500,00	-292.000,00	-274.589,81

Gesundheit (Gruppe 5)

MVAG	Mittelverwendungs- und -aufbringungsgruppen (1. und 2. Ebene)	VA 2024	VA 2023	RA 2022
211	Erträge aus der operativen Verwaltungstätigkeit	23.700,00	2.300,00	6.944,00
2111	Erträge aus eigenen Abgaben	0,00	0,00	0,00
2112	Erträge aus Ertragsanteilen	0,00	0,00	0,00
2113	Erträge aus Gebühren	0,00	0,00	0,00
2114	Erträge aus Leistungen	0,00	0,00	0,00
2115	Erträge aus Besitz und wirtschaftlicher Tätigkeit	0,00	0,00	0,00
2116	Erträge aus Veräußerung und sonstige Erträge	23.700,00	2.300,00	6.944,00
2117	Nicht finanzierungswirksame operative Erträge	0,00	0,00	0,00
212	Erträge aus Transfers	1.800,00	26.000,00	10.061,23
2121	Transferertrag von Trägern des öffentlichen Rechts	500,00	24.700,00	8.730,00
2122	Transferertrag von Beteiligungen	0,00	0,00	0,00
2123	Transferertrag von Unternehmen (mit Finanzunternehmen)	0,00	0,00	0,00
2124	Transferertrag von Haushalten und Organisationen ohne Erwerbscharakter	0,00	0,00	0,00
2125	Transferertrag vom Ausland	0,00	0,00	0,00
2126	Investitions- und Tilgungszuschüsse zwischen Unternehmungen und Betrieben der Gebietskörperschaft und der Gebietskörperschaft	0,00	0,00	0,00
2127	Nicht finanzierungswirksamer Transferertrag	1.300,00	1.300,00	1.331,23
213	Finanzerträge	0,00	0,00	0,00
2131	Erträge aus Zinsen	0,00	0,00	0,00
2132	Erträge aus Zinsen aus derivativen Finanzinstrumenten mit und ohne Grundgeschäft	0,00	0,00	0,00
2133	Erträge aus Gewinnentnahmen von marktbestimmten Betrieben	0,00	0,00	0,00
2134	Sonstige Finanzerträge	0,00	0,00	0,00
2135	Erträge aus Dividenden/Gewinnausschüttungen	0,00	0,00	0,00
2136	Sonstige nicht finanzierungswirksame Finanzerträge	0,00	0,00	0,00
21	Summe Erträge	25.500,00	28.300,00	17.005,23
221	Personalaufwand	0,00	0,00	0,00
2211	Personalaufwand (Bezüge, Nebengebühren, Mehrleistungen)	0,00	0,00	0,00
2212	Gesetzlicher und freiwilliger Sozialaufwand	0,00	0,00	0,00
2213	Sonstiger Personalaufwand	0,00	0,00	0,00
2214	Nicht finanzierungswirksamer Personalaufwand	0,00	0,00	0,00
222	Sachaufwand	3.400,00	3.900,00	1.835,87
2221	Gebrauchs- und Verbrauchsgüter, Handelswaren	0,00	0,00	61,68
2222	Verwaltungs- und Betriebsaufwand	0,00	0,00	0,00

Gesundheit (Gruppe 5)

MVAG	Mittelverwendungs- und -aufbringungsgruppen (1. und 2. Ebene)	VA 2024	VA 2023	RA 2022
2223	Leasing- und Mietaufwand	0,00	0,00	0,00
2224	Instandhaltung	0,00	0,00	0,00
2225	Sonstiger Sachaufwand	2.100,00	2.600,00	462,53
2226	Nicht finanzierungswirksamer Sachaufwand	1.300,00	1.300,00	1.311,66
223	Transferaufwand	364.200,00	344.000,00	290.122,81
2231	Transferaufwand an Träger des öffentlichen Rechts	343.500,00	325.000,00	271.842,88
2232	Transferaufwand an Beteiligungen	0,00	0,00	0,00
2233	Transferaufwand an Unternehmen (mit Finanzunternehmen)	8.200,00	7.300,00	7.279,44
2234	Transferaufwand an Haushalte und Organisationen ohne Erwerbscharakter	12.500,00	11.700,00	11.000,49
2235	Transferaufwand an das Ausland	0,00	0,00	0,00
2236	Investitions- und Tilgungszuschüsse zwischen Unternehmungen und Betrieben der Gebietskörperschaft und der Gebietskörperschaft	0,00	0,00	0,00
2237	Nicht finanzierungswirksamer Transferaufwand	0,00	0,00	0,00
224	Finanzaufwand	0,00	0,00	0,00
2241	Aufwendungen für Zinsen	0,00	0,00	0,00
2242	Zinsen und sonstige Aufwendungen aus derivativen Finanzinstrumenten mit und ohne Grundgeschäft	0,00	0,00	0,00
2243	Gewinnentnahmen von Unternehmungen und marktbestimmten Betrieben der Gebietskörperschaft (innerhalb der Gebietskörperschaft)	0,00	0,00	0,00
2244	Sonstiger Finanzaufwand	0,00	0,00	0,00
2245	Nicht finanzierungswirksamer Finanzaufwand	0,00	0,00	0,00
22	Summe Aufwendungen	367.600,00	347.900,00	291.958,68
SA0	Saldo (0) Nettoergebnis (21 - 22)	-342.100,00	-319.600,00	-274.953,45
230	Entnahmen von Haushaltsrücklagen	0,00	0,00	0,00
2301	Entnahmen von Haushaltsrücklagen	0,00	0,00	0,00
240	Zuweisungen an Haushaltsrücklagen	0,00	0,00	0,00
2401	Zuweisungen an Haushaltsrücklagen	0,00	0,00	0,00
SA01	Saldo (01) Haushaltsrücklagen (230 - 240)	0,00	0,00	0,00
SA00	Saldo (00) Nettoergebnis nach Haushaltsrücklagen (Saldo 0 + Saldo 01)	-342.100,00	-319.600,00	-274.953,45

Straßen- und Wasserbau, Verkehr (Gruppe 6)

MVAG	Mittelverwendungs- und -aufbringungsgruppen (1. und 2. Ebene)	VA 2024	VA 2023	RA 2022
211	Erträge aus der operativen Verwaltungstätigkeit	203.200,00	223.200,00	190.468,44
2111	Erträge aus eigenen Abgaben	4.600,00	13.600,00	9.807,06
2112	Erträge aus Ertragsanteilen	0,00	0,00	0,00
2113	Erträge aus Gebühren	0,00	0,00	0,00
2114	Erträge aus Leistungen	172.700,00	159.800,00	155.343,70
2115	Erträge aus Besitz und wirtschaftlicher Tätigkeit	800,00	800,00	839,27
2116	Erträge aus Veräußerung und sonstige Erträge	8.800,00	12.200,00	24.287,48
2117	Nicht finanzierungswirksame operative Erträge	16.300,00	36.800,00	190,93
212	Erträge aus Transfers	237.000,00	244.700,00	367.552,85
2121	Transferertrag von Trägern des öffentlichen Rechts	25.000,00	25.000,00	25.000,00
2122	Transferertrag von Beteiligungen	0,00	0,00	0,00
2123	Transferertrag von Unternehmen (mit Finanzunternehmen)	0,00	0,00	0,00
2124	Transferertrag von Haushalten und Organisationen ohne Erwerbscharakter	100,00	100,00	2.850,10
2125	Transferertrag vom Ausland	0,00	0,00	0,00
2126	Investitions- und Tilgungszuschüsse zwischen Unternehmungen und Betrieben der Gebietskörperschaft und der Gebietskörperschaft	0,00	0,00	0,00
2127	Nicht finanzierungswirksamer Transferertrag	211.900,00	219.600,00	339.702,75
213	Finanzerträge	0,00	0,00	2,06
2131	Erträge aus Zinsen	0,00	0,00	2,06
2132	Erträge aus Zinsen aus derivativen Finanzinstrumenten mit und ohne Grundgeschäft	0,00	0,00	0,00
2133	Erträge aus Gewinnentnahmen von marktbestimmten Betrieben	0,00	0,00	0,00
2134	Sonstige Finanzerträge	0,00	0,00	0,00
2135	Erträge aus Dividenden/Gewinnausschüttungen	0,00	0,00	0,00
2136	Sonstige nicht finanzierungswirksame Finanzerträge	0,00	0,00	0,00
21	Summe Erträge	440.200,00	467.900,00	558.023,35
221	Personalaufwand	125.600,00	187.300,00	122.694,02
2211	Personalaufwand (Bezüge, Nebengebühren, Mehrleistungen)	97.700,00	157.400,00	93.745,40
2212	Gesetzlicher und freiwilliger Sozialaufwand	26.300,00	28.000,00	21.474,90
2213	Sonstiger Personalaufwand	0,00	0,00	0,00
2214	Nicht finanzierungswirksamer Personalaufwand	1.600,00	1.900,00	7.473,72
222	Sachaufwand	342.900,00	389.700,00	499.278,80
2221	Gebrauchs- und Verbrauchsgüter, Handelswaren	13.300,00	12.900,00	14.649,47
2222	Verwaltungs- und Betriebsaufwand	10.200,00	9.000,00	7.939,97

Straßen- und Wasserbau, Verkehr (Gruppe 6)

MVAG	Mittelverwendungs- und -aufbringungsgruppen (1. und 2. Ebene)	VA 2024	VA 2023	RA 2022
2223	Leasing- und Mietaufwand	0,00	0,00	0,00
2224	Instandhaltung	35.700,00	31.200,00	37.364,34
2225	Sonstiger Sachaufwand	56.800,00	89.100,00	63.317,10
2226	Nicht finanzierungswirksamer Sachaufwand	226.900,00	247.500,00	376.007,92
223	Transferaufwand	46.800,00	45.100,00	39.609,00
2231	Transferaufwand an Träger des öffentlichen Rechts	46.800,00	45.100,00	39.609,00
2232	Transferaufwand an Beteiligungen	0,00	0,00	0,00
2233	Transferaufwand an Unternehmen (mit Finanzunternehmen)	0,00	0,00	0,00
2234	Transferaufwand an Haushalte und Organisationen ohne Erwerbscharakter	0,00	0,00	0,00
2235	Transferaufwand an das Ausland	0,00	0,00	0,00
2236	Investitions- und Tilgungszuschüsse zwischen Unternehmungen und Betrieben der Gebietskörperschaft und der Gebietskörperschaft	0,00	0,00	0,00
2237	Nicht finanzierungswirksamer Transferaufwand	0,00	0,00	0,00
224	Finanzaufwand	0,00	0,00	0,00
2241	Aufwendungen für Zinsen	0,00	0,00	0,00
2242	Zinsen und sonstige Aufwendungen aus derivativen Finanzinstrumenten mit und ohne Grundgeschäft	0,00	0,00	0,00
2243	Gewinnentnahmen von Unternehmungen und marktbestimmten Betrieben der Gebietskörperschaft (innerhalb der Gebietskörperschaft)	0,00	0,00	0,00
2244	Sonstiger Finanzaufwand	0,00	0,00	0,00
2245	Nicht finanzierungswirksamer Finanzaufwand	0,00	0,00	0,00
22	Summe Aufwendungen	515.300,00	622.100,00	661.581,82
SA0	Saldo (0) Nettoergebnis (21 - 22)	-75.100,00	-154.200,00	-103.558,47
230	Entnahmen von Haushaltsrücklagen	120.900,00	33.100,00	0,00
2301	Entnahmen von Haushaltsrücklagen	120.900,00	33.100,00	0,00
240	Zuweisungen an Haushaltsrücklagen	25.000,00	0,00	11.277,54
2401	Zuweisungen an Haushaltsrücklagen	25.000,00	0,00	11.277,54
SA01	Saldo (01) Haushaltsrücklagen (230 - 240)	95.900,00	33.100,00	-11.277,54
SA00	Saldo (00) Nettoergebnis nach Haushaltsrücklagen (Saldo 0 + Saldo 01)	20.800,00	-121.100,00	-114.836,01

Wirtschaftsförderung (Gruppe 7)

MVAG	Mittelverwendungs- und -aufbringungsgruppen (1. und 2. Ebene)	VA 2024	VA 2023	RA 2022
211	Erträge aus der operativen Verwaltungstätigkeit	0,00	0,00	461,22
2111	Erträge aus eigenen Abgaben	0,00	0,00	0,00
2112	Erträge aus Ertragsanteilen	0,00	0,00	0,00
2113	Erträge aus Gebühren	0,00	0,00	0,00
2114	Erträge aus Leistungen	0,00	0,00	0,00
2115	Erträge aus Besitz und wirtschaftlicher Tätigkeit	0,00	0,00	0,00
2116	Erträge aus Veräußerung und sonstige Erträge	0,00	0,00	461,22
2117	Nicht finanzierungswirksame operative Erträge	0,00	0,00	0,00
212	Erträge aus Transfers	0,00	0,00	0,00
2121	Transferertrag von Trägern des öffentlichen Rechts	0,00	0,00	0,00
2122	Transferertrag von Beteiligungen	0,00	0,00	0,00
2123	Transferertrag von Unternehmen (mit Finanzunternehmen)	0,00	0,00	0,00
2124	Transferertrag von Haushalten und Organisationen ohne Erwerbscharakter	0,00	0,00	0,00
2125	Transferertrag vom Ausland	0,00	0,00	0,00
2126	Investitions- und Tilgungszuschüsse zwischen Unternehmungen und Betrieben der Gebietskörperschaft und der Gebietskörperschaft	0,00	0,00	0,00
2127	Nicht finanzierungswirksamer Transferertrag	0,00	0,00	0,00
213	Finanzerträge	0,00	0,00	0,00
2131	Erträge aus Zinsen	0,00	0,00	0,00
2132	Erträge aus Zinsen aus derivativen Finanzinstrumenten mit und ohne Grundgeschäft	0,00	0,00	0,00
2133	Erträge aus Gewinnentnahmen von marktbestimmten Betrieben	0,00	0,00	0,00
2134	Sonstige Finanzerträge	0,00	0,00	0,00
2135	Erträge aus Dividenden/Gewinnausschüttungen	0,00	0,00	0,00
2136	Sonstige nicht finanzierungswirksame Finanzerträge	0,00	0,00	0,00
21	Summe Erträge	0,00	0,00	461,22
221	Personalaufwand	0,00	0,00	0,00
2211	Personalaufwand (Bezüge, Nebengebühren, Mehrleistungen)	0,00	0,00	0,00
2212	Gesetzlicher und freiwilliger Sozialaufwand	0,00	0,00	0,00
2213	Sonstiger Personalaufwand	0,00	0,00	0,00
2214	Nicht finanzierungswirksamer Personalaufwand	0,00	0,00	0,00
222	Sachaufwand	8.600,00	4.900,00	5.749,43
2221	Gebrauchs- und Verbrauchsgüter, Handelswaren	0,00	0,00	0,00
2222	Verwaltungs- und Betriebsaufwand	100,00	100,00	50,00

Wirtschaftsförderung (Gruppe 7)

MVAG	Mittelverwendungs- und -aufbringungsgruppen (1. und 2. Ebene)	VA 2024	VA 2023	RA 2022
2223	Leasing- und Mietaufwand	0,00	0,00	0,00
2224	Instandhaltung	300,00	0,00	0,00
2225	Sonstiger Sachaufwand	8.200,00	4.800,00	5.699,43
2226	Nicht finanzierungswirksamer Sachaufwand	0,00	0,00	0,00
223	Transferaufwand	4.600,00	4.100,00	4.707,33
2231	Transferaufwand an Träger des öffentlichen Rechts	2.600,00	2.100,00	2.610,29
2232	Transferaufwand an Beteiligungen	0,00	0,00	0,00
2233	Transferaufwand an Unternehmen (mit Finanzunternehmen)	0,00	0,00	0,00
2234	Transferaufwand an Haushalte und Organisationen ohne Erwerbscharakter	2.000,00	2.000,00	2.097,04
2235	Transferaufwand an das Ausland	0,00	0,00	0,00
2236	Investitions- und Tilgungszuschüsse zwischen Unternehmungen und Betrieben der Gebietskörperschaft und der Gebietskörperschaft	0,00	0,00	0,00
2237	Nicht finanzierungswirksamer Transferaufwand	0,00	0,00	0,00
224	Finanzaufwand	0,00	0,00	0,00
2241	Aufwendungen für Zinsen	0,00	0,00	0,00
2242	Zinsen und sonstige Aufwendungen aus derivativen Finanzinstrumenten mit und ohne Grundgeschäft	0,00	0,00	0,00
2243	Gewinnentnahmen von Unternehmungen und marktbestimmten Betrieben der Gebietskörperschaft (innerhalb der Gebietskörperschaft)	0,00	0,00	0,00
2244	Sonstiger Finanzaufwand	0,00	0,00	0,00
2245	Nicht finanzierungswirksamer Finanzaufwand	0,00	0,00	0,00
22	Summe Aufwendungen	13.200,00	9.000,00	10.456,76
SA0	Saldo (0) Nettoergebnis (21 - 22)	-13.200,00	-9.000,00	-9.995,54
230	Entnahmen von Haushaltsrücklagen	0,00	0,00	0,00
2301	Entnahmen von Haushaltsrücklagen	0,00	0,00	0,00
240	Zuweisungen an Haushaltsrücklagen	0,00	0,00	0,00
2401	Zuweisungen an Haushaltsrücklagen	0,00	0,00	0,00
SA01	Saldo (01) Haushaltsrücklagen (230 - 240)	0,00	0,00	0,00
SA00	Saldo (00) Nettoergebnis nach Haushaltsrücklagen (Saldo 0 + Saldo 01)	-13.200,00	-9.000,00	-9.995,54

Dienstleistungen (Gruppe 8)

MVAG	Mittelverwendungs- und -aufbringungsgruppen (1. und 2. Ebene)	VA 2024	VA 2023	RA 2022
211	Erträge aus der operativen Verwaltungstätigkeit	289.200,00	415.200,00	306.184,24
2111	Erträge aus eigenen Abgaben	800,00	17.900,00	5.127,27
2112	Erträge aus Ertragsanteilen	0,00	0,00	0,00
2113	Erträge aus Gebühren	166.400,00	169.800,00	174.125,93
2114	Erträge aus Leistungen	33.300,00	25.600,00	25.171,28
2115	Erträge aus Besitz und wirtschaftlicher Tätigkeit	14.100,00	20.400,00	19.367,14
2116	Erträge aus Veräußerung und sonstige Erträge	74.600,00	181.100,00	80.936,57
2117	Nicht finanzierungswirksame operative Erträge	0,00	400,00	1.456,05
212	Erträge aus Transfers	81.900,00	91.200,00	78.347,08
2121	Transferertrag von Trägern des öffentlichen Rechts	25.900,00	24.600,00	23.371,58
2122	Transferertrag von Beteiligungen	0,00	0,00	0,00
2123	Transferertrag von Unternehmen (mit Finanzunternehmen)	0,00	0,00	0,00
2124	Transferertrag von Haushalten und Organisationen ohne Erwerbscharakter	0,00	0,00	0,00
2125	Transferertrag vom Ausland	0,00	0,00	0,00
2126	Investitions- und Tilgungszuschüsse zwischen Unternehmungen und Betrieben der Gebietskörperschaft und der Gebietskörperschaft	0,00	0,00	0,00
2127	Nicht finanzierungswirksamer Transferertrag	56.000,00	66.600,00	54.975,50
213	Finanzerträge	0,00	0,00	4,21
2131	Erträge aus Zinsen	0,00	0,00	4,21
2132	Erträge aus Zinsen aus derivativen Finanzinstrumenten mit und ohne Grundgeschäft	0,00	0,00	0,00
2133	Erträge aus Gewinnentnahmen von marktbestimmten Betrieben	0,00	0,00	0,00
2134	Sonstige Finanzerträge	0,00	0,00	0,00
2135	Erträge aus Dividenden/Gewinnausschüttungen	0,00	0,00	0,00
2136	Sonstige nicht finanzierungswirksame Finanzerträge	0,00	0,00	0,00
21	Summe Erträge	371.100,00	506.400,00	384.535,53
221	Personalaufwand	84.800,00	74.200,00	69.949,40
2211	Personalaufwand (Bezüge, Nebengebühren, Mehrleistungen)	68.000,00	57.200,00	53.864,66
2212	Gesetzlicher und freiwilliger Sozialaufwand	15.400,00	15.300,00	15.393,33
2213	Sonstiger Personalaufwand	0,00	0,00	0,00
2214	Nicht finanzierungswirksamer Personalaufwand	1.400,00	1.700,00	691,41
222	Sachaufwand	583.000,00	586.400,00	442.963,52
2221	Gebrauchs- und Verbrauchsgüter, Handelswaren	41.300,00	35.300,00	31.177,59
2222	Verwaltungs- und Betriebsaufwand	37.900,00	75.200,00	21.037,17

Dienstleistungen (Gruppe 8)

MVAG	Mittelverwendungs- und -aufbringungsgruppen (1. und 2. Ebene)	VA 2024	VA 2023	RA 2022
2223	Leasing- und Mietaufwand	37.800,00	26.900,00	15.692,96
2224	Instandhaltung	66.000,00	51.200,00	7.401,17
2225	Sonstiger Sachaufwand	276.100,00	257.100,00	231.742,15
2226	Nicht finanzierungswirksamer Sachaufwand	123.900,00	140.700,00	135.912,48
223	Transferaufwand	20.300,00	21.500,00	20.137,10
2231	Transferaufwand an Träger des öffentlichen Rechts	20.300,00	21.500,00	20.137,10
2232	Transferaufwand an Beteiligungen	0,00	0,00	0,00
2233	Transferaufwand an Unternehmen (mit Finanzunternehmen)	0,00	0,00	0,00
2234	Transferaufwand an Haushalte und Organisationen ohne Erwerbscharakter	0,00	0,00	0,00
2235	Transferaufwand an das Ausland	0,00	0,00	0,00
2236	Investitions- und Tilgungszuschüsse zwischen Unternehmungen und Betrieben der Gebietskörperschaft und der Gebietskörperschaft	0,00	0,00	0,00
2237	Nicht finanzierungswirksamer Transferaufwand	0,00	0,00	0,00
224	Finanzaufwand	104.600,00	89.300,00	19.413,10
2241	Aufwendungen für Zinsen	104.600,00	89.300,00	19.413,10
2242	Zinsen und sonstige Aufwendungen aus derivativen Finanzinstrumenten mit und ohne Grundgeschäft	0,00	0,00	0,00
2243	Gewinnentnahmen von Unternehmungen und marktbestimmten Betrieben der Gebietskörperschaft (innerhalb der Gebietskörperschaft)	0,00	0,00	0,00
2244	Sonstiger Finanzaufwand	0,00	0,00	0,00
2245	Nicht finanzierungswirksamer Finanzaufwand	0,00	0,00	0,00
22	Summe Aufwendungen	792.700,00	771.400,00	552.463,12
SA0	Saldo (0) Nettoergebnis (21 - 22)	-421.600,00	-265.000,00	-167.927,59
230	Entnahmen von Haushaltsrücklagen	59.100,00	442.200,00	25.705,57
2301	Entnahmen von Haushaltsrücklagen	59.100,00	442.200,00	25.705,57
240	Zuweisungen an Haushaltsrücklagen	1.400,00	79.500,00	19.546,64
2401	Zuweisungen an Haushaltsrücklagen	1.400,00	79.500,00	19.546,64
SA01	Saldo (01) Haushaltsrücklagen (230 - 240)	57.700,00	362.700,00	6.158,93
SA00	Saldo (00) Nettoergebnis nach Haushaltsrücklagen (Saldo 0 + Saldo 01)	-363.900,00	97.700,00	-161.768,66

Finanzwirtschaft (Gruppe 9)

MVAG	Mittelverwendungs- und -aufbringungsgruppen (1. und 2. Ebene)	VA 2024	VA 2023	RA 2022
211	Erträge aus der operativen Verwaltungstätigkeit	1.330.000,00	1.295.500,00	1.384.484,27
2111	Erträge aus eigenen Abgaben	214.900,00	197.700,00	210.624,20
2112	Erträge aus Ertragsanteilen	1.115.000,00	1.097.700,00	1.130.304,31
2113	Erträge aus Gebühren	0,00	0,00	0,00
2114	Erträge aus Leistungen	0,00	0,00	0,00
2115	Erträge aus Besitz und wirtschaftlicher Tätigkeit	0,00	0,00	0,00
2116	Erträge aus Veräußerung und sonstige Erträge	100,00	100,00	43.555,76
2117	Nicht finanzierungswirksame operative Erträge	0,00	0,00	0,00
212	Erträge aus Transfers	1.015.400,00	849.800,00	317.144,00
2121	Transferertrag von Trägern des öffentlichen Rechts	1.015.400,00	849.800,00	317.144,00
2122	Transferertrag von Beteiligungen	0,00	0,00	0,00
2123	Transferertrag von Unternehmen (mit Finanzunternehmen)	0,00	0,00	0,00
2124	Transferertrag von Haushalten und Organisationen ohne Erwerbscharakter	0,00	0,00	0,00
2125	Transferertrag vom Ausland	0,00	0,00	0,00
2126	Investitions- und Tilgungszuschüsse zwischen Unternehmungen und Betrieben der Gebietskörperschaft und der Gebietskörperschaft	0,00	0,00	0,00
2127	Nicht finanzierungswirksamer Transferertrag	0,00	0,00	0,00
213	Finanzerträge	0,00	200,00	29,12
2131	Erträge aus Zinsen	0,00	200,00	29,12
2132	Erträge aus Zinsen aus derivativen Finanzinstrumenten mit und ohne Grundgeschäft	0,00	0,00	0,00
2133	Erträge aus Gewinnentnahmen von marktbestimmten Betrieben	0,00	0,00	0,00
2134	Sonstige Finanzerträge	0,00	0,00	0,00
2135	Erträge aus Dividenden/Gewinnausschüttungen	0,00	0,00	0,00
2136	Sonstige nicht finanzierungswirksame Finanzerträge	0,00	0,00	0,00
21	Summe Erträge	2.345.400,00	2.145.500,00	1.701.657,39
221	Personalaufwand	0,00	0,00	0,00
2211	Personalaufwand (Bezüge, Nebengebühren, Mehrleistungen)	0,00	0,00	0,00
2212	Gesetzlicher und freiwilliger Sozialaufwand	0,00	0,00	0,00
2213	Sonstiger Personalaufwand	0,00	0,00	0,00
2214	Nicht finanzierungswirksamer Personalaufwand	0,00	0,00	0,00
222	Sachaufwand	10.400,00	51.600,00	90.783,89
2221	Gebrauchs- und Verbrauchsgüter, Handelswaren	0,00	0,00	0,00
2222	Verwaltungs- und Betriebsaufwand	0,00	0,00	0,00

Finanzwirtschaft (Gruppe 9)

MVAG	Mittelverwendungs- und -aufbringungsgruppen (1. und 2. Ebene)	VA 2024	VA 2023	RA 2022
2223	Leasing- und Mietaufwand	0,00	0,00	0,00
2224	Instandhaltung	0,00	0,00	0,00
2225	Sonstiger Sachaufwand	10.400,00	51.600,00	90.783,89
2226	Nicht finanzierungswirksamer Sachaufwand	0,00	0,00	0,00
223	Transferaufwand	39.300,00	38.900,00	40.125,38
2231	Transferaufwand an Träger des öffentlichen Rechts	39.300,00	38.900,00	40.125,38
2232	Transferaufwand an Beteiligungen	0,00	0,00	0,00
2233	Transferaufwand an Unternehmen (mit Finanzunternehmen)	0,00	0,00	0,00
2234	Transferaufwand an Haushalte und Organisationen ohne Erwerbscharakter	0,00	0,00	0,00
2235	Transferaufwand an das Ausland	0,00	0,00	0,00
2236	Investitions- und Tilgungszuschüsse zwischen Unternehmungen und Betrieben der Gebietskörperschaft und der Gebietskörperschaft	0,00	0,00	0,00
2237	Nicht finanzierungswirksamer Transferaufwand	0,00	0,00	0,00
224	Finanzaufwand	7.700,00	3.400,00	2.125,77
2241	Aufwendungen für Zinsen	5.000,00	1.000,00	12,54
2242	Zinsen und sonstige Aufwendungen aus derivativen Finanzinstrumenten mit und ohne Grundgeschäft	0,00	0,00	0,00
2243	Gewinnentnahmen von Unternehmungen und marktbestimmten Betrieben der Gebietskörperschaft (innerhalb der Gebietskörperschaft)	0,00	0,00	0,00
2244	Sonstiger Finanzaufwand	2.700,00	2.400,00	2.113,23
2245	Nicht finanzierungswirksamer Finanzaufwand	0,00	0,00	0,00
22	Summe Aufwendungen	57.400,00	93.900,00	133.035,04
SA0	Saldo (0) Nettoergebnis (21 - 22)	2.288.000,00	2.051.600,00	1.568.622,35
230	Entnahmen von Haushaltsrücklagen	48.300,00	-36.000,00	433.715,95
2301	Entnahmen von Haushaltsrücklagen	48.300,00	-36.000,00	433.715,95
240	Zuweisungen an Haushaltsrücklagen	48.300,00	49.000,00	474.727,05
2401	Zuweisungen an Haushaltsrücklagen	48.300,00	49.000,00	474.727,05
SA01	Saldo (01) Haushaltsrücklagen (230 - 240)	0,00	-85.000,00	-41.011,10
SA00	Saldo (00) Nettoergebnis nach Haushaltsrücklagen (Saldo 0 + Saldo 01)	2.288.000,00	1.966.600,00	1.527.611,25

Finanzierungshaushalt Bereichsbudget 1. und 2. Ebene
(Anlage 1b)

Vertretungskörper und allgemeine Verwaltung (Gruppe 0)

MVAG	Mittelverwendungs- und aufbringungsgruppen (1. und 2. Ebene)	VA 2024	VA 2023	RA 2022
311	Einzahlungen aus operativer Verwaltungstätigkeit	18.600,00	25.600,00	29.422,10
3111	Einzahlungen aus eigenen Abgaben	0,00	0,00	0,00
3112	Einzahlungen aus Ertragsanteilen	0,00	0,00	0,00
3113	Einzahlungen aus Gebühren	0,00	0,00	0,00
3114	Einzahlungen aus Leistungen	18.400,00	22.000,00	28.965,97
3115	Einzahlungen aus Besitz und wirtschaftlicher Tätigkeit	100,00	300,00	175,00
3116	Einzahlungen aus Veräußerung von geringwertigen Wirtschaftsgütern (GWG) und sonstige Einzahlungen	100,00	3.300,00	281,13
312	Einzahlungen aus Transfers	8.700,00	7.000,00	8.501,60
3121	Transferzahlungen von Trägern des öffentlichen Rechts	0,00	0,00	0,00
3122	Transferzahlungen von Beteiligungen	0,00	0,00	0,00
3123	Transferzahlungen von Unternehmen (inkl. Finanzunternehmen)	1.100,00	0,00	0,00
3124	Transferzahlungen von Haushalten und Organisationen ohne Erwerbscharakter	7.600,00	7.000,00	8.501,60
3125	Transferzahlungen vom Ausland	0,00	0,00	0,00
3126	Investitions- und Tilgungszuschüsse zwischen Unternehmungen und Betrieben der Gebietskörperschaft und der Gebietskörperschaft	0,00	0,00	0,00
313	Einzahlungen aus Finanzerträgen	0,00	0,00	0,00
3131	Einzahlungen aus Zinserträgen	0,00	0,00	0,00
3132	Einzahlungen aus Zinsen aus derivativen Finanzinstrumenten mit und ohne Grundgeschäft	0,00	0,00	0,00
3133	Einzahlungen aus Gewinnentnahmen von marktbestimmten Betrieben	0,00	0,00	0,00
3134	Sonstige Einzahlungen aus Finanzerträgen	0,00	0,00	0,00
3135	Einzahlungen aus Dividenden/Gewinnausschüttungen	0,00	0,00	0,00
31	Summe Einzahlungen operative Gebarung	27.300,00	32.600,00	37.923,70
321	Auszahlungen aus Personalaufwand	217.100,00	178.400,00	188.822,11
3211	Auszahlungen für Personalaufwand (Bezüge, Nebengebühren, und Mehrleistungsvergütungen)	160.800,00	139.500,00	140.901,20
3212	Auszahlungen für gesetzliche und freiwillige Sozialaufwendungen	54.900,00	37.800,00	46.863,51
3213	Auszahlungen aus sonstigem Personalaufwand	1.400,00	1.100,00	1.057,40
322	Auszahlungen aus Sachaufwand	260.700,00	202.100,00	247.129,72
3221	Auszahlungen für Gebrauchs- und Verbrauchsgüter, Handelswaren	9.000,00	8.100,00	6.951,39
3222	Auszahlungen für Verwaltungs- und Betriebsaufwand	42.700,00	31.400,00	25.260,32
3223	Auszahlungen für Leasing- und Mietaufwand	8.200,00	7.900,00	5.757,15
3224	Auszahlungen für Instandhaltung	1.200,00	1.400,00	739,77
3225	Sonstige Auszahlungen aus Sachaufwand	199.600,00	153.300,00	208.421,09
3226	Auszahlungen aus der Inanspruchnahme von Haftungen	0,00	0,00	0,00
323	Auszahlungen aus Transfers	218.000,00	172.800,00	170.898,65
3231	Transferzahlungen an Träger des öffentlichen Rechts	211.600,00	167.900,00	166.103,09

Vertretungskörper und allgemeine Verwaltung (Gruppe 0)

MVAG	Mittelverwendungs- und aufbringungsgruppen (1. und 2. Ebene)	VA 2024	VA 2023	RA 2022
3232	Transferzahlungen an Beteiligungen	0,00	0,00	0,00
3233	Transferzahlungen an Unternehmen (inkl. Finanzunternehmen)	6.200,00	4.800,00	4.463,64
3234	Transferzahlungen an Haushalte und Organisationen ohne Erwerbscharakter	200,00	100,00	331,92
3235	Transferzahlungen an das Ausland	0,00	0,00	0,00
3236	Investitions- und Tilgungszuschüsse zwischen Unternehmungen und Betrieben der Gebietskörperschaft und der Gebietskörperschaft	0,00	0,00	0,00
324	Auszahlungen aus Finanzaufwand	3.200,00	3.300,00	817,22
3241	Auszahlungen für Zinsen	3.200,00	3.300,00	817,22
3242	Auszahlungen für Zinsen aus derivativen Finanzinstrumenten mit und ohne Grundgeschäft	0,00	0,00	0,00
3243	Auszahlungen aus Gewinnentnahmen von marktbestimmten Betrieben	0,00	0,00	0,00
3244	Sonstige Auszahlungen aus Finanzaufwendungen	0,00	0,00	0,00
32	Summe Auszahlungen operative Gebarung	699.000,00	556.600,00	607.667,70
SA1	Saldo (1) Geldfluss aus der operativen Gebarung (31 – 32)	-671.700,00	-524.000,00	-569.744,00
331	Einzahlungen aus der Investitionstätigkeit	0,00	0,00	0,00
3311	Einzahlungen aus der Veräußerung von immateriellem Vermögen	0,00	0,00	0,00
3312	Einzahlungen aus der Veräußerung von Grundstücken und Grundstückeinrichtungen	0,00	0,00	0,00
3313	Einzahlungen aus der Veräußerung von Gebäuden und Bauten	0,00	0,00	0,00
3314	Einzahlungen aus der Veräußerung von technischen Anlagen, Fahrzeugen und Maschinen	0,00	0,00	0,00
3315	Einzahlungen aus der Veräußerung von Amts-, Betriebs- und Geschäftsausstattung	0,00	0,00	0,00
3316	Einzahlungen aus der Veräußerung von Kulturgütern	0,00	0,00	0,00
3317	Einzahlungen aus der Veräußerung von Beteiligungen	0,00	0,00	0,00
3318	Einzahlungen aus der Veräußerung von kofinanzierten Schutzbauten	0,00	0,00	0,00
332	Einzahlungen aus der Rückzahlung von Darlehen sowie gewährten Vorschüssen	0,00	0,00	0,00
3321	Einzahlungen aus Darlehen an Träger des öffentlichen Rechts	0,00	0,00	0,00
3322	Einzahlungen aus Darlehen an Beteiligungen	0,00	0,00	0,00
3323	Einzahlungen aus Darlehen an Unternehmen und Haushalte	0,00	0,00	0,00
3325	Einzahlungen aus Vorschüssen und Anzahlungen	0,00	0,00	0,00
333	Einzahlungen aus Kapitaltransfers	0,00	0,00	0,00
3331	Kapitaltransferzahlungen von Trägern des öffentlichen Rechts	0,00	0,00	0,00
3332	Kapitaltransferzahlungen von Beteiligungen	0,00	0,00	0,00
3333	Kapitaltransferzahlungen von Unternehmen	0,00	0,00	0,00
3334	Kapitaltransferzahlungen von Haushalten und Organisationen ohne Erwerbscharakter	0,00	0,00	0,00
3335	Kapitaltransferzahlungen vom Ausland	0,00	0,00	0,00
33	Summe Einzahlungen investive Gebarung	0,00	0,00	0,00

Vertretungskörper und allgemeine Verwaltung (Gruppe 0)

MVAG	Mittelverwendungs- und aufbringungsgruppen (1. und 2. Ebene)	VA 2024	VA 2023	RA 2022
341	Auszahlungen aus der Investitionstätigkeit	0,00	2.300,00	0,00
3411	Auszahlungen für den Erwerb von immateriellem Vermögen	0,00	1.400,00	0,00
3412	Auszahlungen für den Erwerb von Grundstücken und Grundstückseinrichtungen	0,00	0,00	0,00
3413	Auszahlungen für den Erwerb von Gebäuden und Bauten	0,00	0,00	0,00
3414	Auszahlungen für den Erwerb von technischen Anlagen, Fahrzeugen und Maschinen	0,00	0,00	0,00
3415	Auszahlungen für den Erwerb von Amts-, Betriebs- und Geschäftsausstattung	0,00	900,00	0,00
3416	Auszahlungen für den Erwerb von Kulturgütern	0,00	0,00	0,00
3417	Auszahlungen für den Erwerb von Beteiligungen	0,00	0,00	0,00
3418	Auszahlungen für den Erwerb von kofinanzierten Schutzbauten	0,00	0,00	0,00
342	Auszahlungen aus der Gewährung von Darlehen sowie gewährten Vorschüssen	0,00	0,00	0,00
3421	Auszahlungen von Darlehen an Träger des öffentlichen Rechts	0,00	0,00	0,00
3422	Auszahlungen von Darlehen an Beteiligungen	0,00	0,00	0,00
3423	Auszahlungen von Darlehen an Unternehmen und Haushalte	0,00	0,00	0,00
3425	Auszahlungen von Vorschüssen und Anzahlungen	0,00	0,00	0,00
343	Auszahlungen aus Kapitaltransfers	0,00	0,00	0,00
3431	Kapitaltransferzahlungen an Träger des öffentlichen Rechts	0,00	0,00	0,00
3432	Kapitaltransferzahlungen an Beteiligungen	0,00	0,00	0,00
3433	Kapitaltransferzahlungen an Unternehmen (Finanzunternehmen)	0,00	0,00	0,00
3434	Kapitaltransferzahlungen an Haushalte und Organisationen ohne Erwerbscharakter	0,00	0,00	0,00
3435	Kapitaltransferzahlungen an das Ausland	0,00	0,00	0,00
34	Summe Auszahlungen investive Gebarung	0,00	2.300,00	0,00
SA2	Saldo (2) Geldfluss aus der investiven Gebarung (33 – 34)	0,00	-2.300,00	0,00
SA3	Saldo (3) Nettofinanzierungssaldo (Saldo 1 + Saldo 2)	-671.700,00	-526.300,00	-569.744,00
351	Einzahlungen aus der Aufnahme von Finanzschulden	0,00	0,00	0,00
3511	Einzahlungen aus empfangenen Darlehen von öffentlichen Körperschaften und Rechtsträgern	0,00	0,00	0,00
3512	Einzahlungen aus empfangenen Darlehen von Beteiligungen	0,00	0,00	0,00
3513	Einzahlungen aus empfangenen Darlehen von Unternehmen und privaten Haushalten	0,00	0,00	0,00
3514	Einzahlungen aus Finanzschulden (Finanzunternehmen)	0,00	0,00	0,00
3515	Einzahlungen aus Aufnahmen von Leasingverbindlichkeiten	0,00	0,00	0,00
353	Einzahlungen infolge eines Kapitaltausches bei derivativen Finanzinstrumenten mit Grundgeschäft	0,00	0,00	0,00
3530	Einzahlungen infolge eines Kapitaltausches bei derivativen Finanzinstrumenten mit Grundgeschäft	0,00	0,00	0,00
355	Einzahlungen aus dem Abgang von Finanzinstrumenten	0,00	0,00	0,00

Vertretungskörper und allgemeine Verwaltung (Gruppe 0)

MVAG	Mittelverwendungs- und aufbringungsgruppen (1. und 2. Ebene)	VA 2024	VA 2023	RA 2022
3550	Einzahlungen aus dem Abgang von Finanzinstrumenten	0,00	0,00	0,00
35	Summe Einzahlungen aus der Finanzierungstätigkeit	0,00	0,00	0,00
361	Auszahlungen aus der Tilgung von Finanzschulden	11.700,00	11.400,00	12.327,78
3611	Auszahlungen aus empfangenen Darlehen von öffentlichen Körperschaften und Rechtsträgern	0,00	0,00	0,00
3612	Auszahlungen aus empfangenen Darlehen von Beteiligungen	0,00	0,00	0,00
3613	Auszahlungen aus empfangenen Darlehen von Unternehmen und privaten Haushalten	0,00	0,00	0,00
3614	Auszahlungen aus Finanzschulden	11.700,00	11.400,00	12.327,78
3615	Auszahlungen aus Rückzahlungen von Leasingverbindlichkeiten	0,00	0,00	0,00
363	Auszahlungen infolge eines Kapitaltausches bei derivativen Finanzinstrumenten mit Grundgeschäft	0,00	0,00	0,00
3630	Auszahlungen infolge eines Kapitaltausches bei derivativen Finanzinstrumenten mit Grundgeschäft	0,00	0,00	0,00
365	Auszahlungen für den Erwerb von Finanzinstrumenten	0,00	0,00	0,00
3650	Auszahlungen für den Erwerb von Finanzinstrumenten	0,00	0,00	0,00
36	Summe Auszahlungen aus der Finanzierungstätigkeit	11.700,00	11.400,00	12.327,78
SA4	Saldo (4) Geldfluss aus der Finanzierungstätigkeit (35 – 36)	-11.700,00	-11.400,00	-12.327,78
SA5	Saldo (5) Geldfluss aus der voranschlagswirksamen Gebarung (Saldo 3 + Saldo 4)	-683.400,00	-537.700,00	-582.071,78

Öffentliche Ordnung und Sicherheit (Gruppe 1)

MVAG	Mittelverwendungs- und aufbringungsgruppen (1. und 2. Ebene)	VA 2024	VA 2023	RA 2022
311	Einzahlungen aus operativer Verwaltungstätigkeit	2.100,00	2.100,00	2.122,45
3111	Einzahlungen aus eigenen Abgaben	0,00	0,00	0,00
3112	Einzahlungen aus Ertragsanteilen	0,00	0,00	0,00
3113	Einzahlungen aus Gebühren	0,00	0,00	0,00
3114	Einzahlungen aus Leistungen	2.000,00	2.000,00	2.084,45
3115	Einzahlungen aus Besitz und wirtschaftlicher Tätigkeit	0,00	0,00	0,00
3116	Einzahlungen aus Veräußerung von geringwertigen Wirtschaftsgütern (GWG) und sonstige Einzahlungen	100,00	100,00	38,00
312	Einzahlungen aus Transfers	0,00	0,00	0,00
3121	Transferzahlungen von Trägern des öffentlichen Rechts	0,00	0,00	0,00
3122	Transferzahlungen von Beteiligungen	0,00	0,00	0,00
3123	Transferzahlungen von Unternehmen (inkl. Finanzunternehmen)	0,00	0,00	0,00
3124	Transferzahlungen von Haushalten und Organisationen ohne Erwerbscharakter	0,00	0,00	0,00
3125	Transferzahlungen vom Ausland	0,00	0,00	0,00
3126	Investitions- und Tilgungszuschüsse zwischen Unternehmungen und Betrieben der Gebietskörperschaft und der Gebietskörperschaft	0,00	0,00	0,00
313	Einzahlungen aus Finanzerträgen	0,00	0,00	0,00
3131	Einzahlungen aus Zinserträgen	0,00	0,00	0,00
3132	Einzahlungen aus Zinsen aus derivativen Finanzinstrumenten mit und ohne Grundgeschäft	0,00	0,00	0,00
3133	Einzahlungen aus Gewinnentnahmen von marktbestimmten Betrieben	0,00	0,00	0,00
3134	Sonstige Einzahlungen aus Finanzerträgen	0,00	0,00	0,00
3135	Einzahlungen aus Dividenden/Gewinnausschüttungen	0,00	0,00	0,00
31	Summe Einzahlungen operative Gebarung	2.100,00	2.100,00	2.122,45
321	Auszahlungen aus Personalaufwand	0,00	0,00	0,00
3211	Auszahlungen für Personalaufwand (Bezüge, Nebengebühren, und Mehrleistungsvergütungen)	0,00	0,00	0,00
3212	Auszahlungen für gesetzliche und freiwillige Sozialaufwendungen	0,00	0,00	0,00
3213	Auszahlungen aus sonstigem Personalaufwand	0,00	0,00	0,00
322	Auszahlungen aus Sachaufwand	68.500,00	60.200,00	35.781,60
3221	Auszahlungen für Gebrauchs- und Verbrauchsgüter, Handelswaren	28.000,00	16.800,00	12.446,17
3222	Auszahlungen für Verwaltungs- und Betriebsaufwand	14.300,00	16.300,00	11.241,99
3223	Auszahlungen für Leasing- und Mietaufwand	1.300,00	2.100,00	0,00
3224	Auszahlungen für Instandhaltung	13.500,00	12.700,00	6.609,44
3225	Sonstige Auszahlungen aus Sachaufwand	11.400,00	12.300,00	5.484,00
3226	Auszahlungen aus der Inanspruchnahme von Haftungen	0,00	0,00	0,00
323	Auszahlungen aus Transfers	1.400,00	1.300,00	441,41
3231	Transferzahlungen an Träger des öffentlichen Rechts	1.100,00	1.100,00	230,21

Öffentliche Ordnung und Sicherheit (Gruppe 1)

MVAG	Mittelverwendungs- und aufbringungsgruppen (1. und 2. Ebene)	VA 2024	VA 2023	RA 2022
3232	Transferzahlungen an Beteiligungen	0,00	0,00	0,00
3233	Transferzahlungen an Unternehmen (inkl. Finanzunternehmen)	0,00	0,00	0,00
3234	Transferzahlungen an Haushalte und Organisationen ohne Erwerbscharakter	300,00	200,00	211,20
3235	Transferzahlungen an das Ausland	0,00	0,00	0,00
3236	Investitions- und Tilgungszuschüsse zwischen Unternehmungen und Betrieben der Gebietskörperschaft und der Gebietskörperschaft	0,00	0,00	0,00
324	Auszahlungen aus Finanzaufwand	300,00	400,00	122,87
3241	Auszahlungen für Zinsen	300,00	400,00	122,87
3242	Auszahlungen für Zinsen aus derivativen Finanzinstrumenten mit und ohne Grundgeschäft	0,00	0,00	0,00
3243	Auszahlungen aus Gewinnentnahmen von marktbestimmten Betrieben	0,00	0,00	0,00
3244	Sonstige Auszahlungen aus Finanzaufwendungen	0,00	0,00	0,00
32	Summe Auszahlungen operative Gebarung	70.200,00	61.900,00	36.345,88
SA1	Saldo (1) Geldfluss aus der operativen Gebarung (31 – 32)	-68.100,00	-59.800,00	-34.223,43
331	Einzahlungen aus der Investitionstätigkeit	0,00	0,00	0,00
3311	Einzahlungen aus der Veräußerung von immateriellem Vermögen	0,00	0,00	0,00
3312	Einzahlungen aus der Veräußerung von Grundstücken und Grundstückeinrichtungen	0,00	0,00	0,00
3313	Einzahlungen aus der Veräußerung von Gebäuden und Bauten	0,00	0,00	0,00
3314	Einzahlungen aus der Veräußerung von technischen Anlagen, Fahrzeugen und Maschinen	0,00	0,00	0,00
3315	Einzahlungen aus der Veräußerung von Amts-, Betriebs- und Geschäftsausstattung	0,00	0,00	0,00
3316	Einzahlungen aus der Veräußerung von Kulturgütern	0,00	0,00	0,00
3317	Einzahlungen aus der Veräußerung von Beteiligungen	0,00	0,00	0,00
3318	Einzahlungen aus der Veräußerung von kofinanzierten Schutzbauten	0,00	0,00	0,00
332	Einzahlungen aus der Rückzahlung von Darlehen sowie gewährten Vorschüssen	0,00	0,00	0,00
3321	Einzahlungen aus Darlehen an Träger des öffentlichen Rechts	0,00	0,00	0,00
3322	Einzahlungen aus Darlehen an Beteiligungen	0,00	0,00	0,00
3323	Einzahlungen aus Darlehen an Unternehmen und Haushalte	0,00	0,00	0,00
3325	Einzahlungen aus Vorschüssen und Anzahlungen	0,00	0,00	0,00
333	Einzahlungen aus Kapitaltransfers	644.400,00	428.400,00	248.920,00
3331	Kapitaltransferzahlungen von Trägern des öffentlichen Rechts	535.200,00	343.400,00	248.920,00
3332	Kapitaltransferzahlungen von Beteiligungen	0,00	0,00	0,00
3333	Kapitaltransferzahlungen von Unternehmen	0,00	0,00	0,00
3334	Kapitaltransferzahlungen von Haushalten und Organisationen ohne Erwerbscharakter	109.200,00	85.000,00	0,00
3335	Kapitaltransferzahlungen vom Ausland	0,00	0,00	0,00
33	Summe Einzahlungen investive Gebarung	644.400,00	428.400,00	248.920,00

Öffentliche Ordnung und Sicherheit (Gruppe 1)

MVAG	Mittelverwendungs- und aufbringungsgruppen (1. und 2. Ebene)	VA 2024	VA 2023	RA 2022
341	Auszahlungen aus der Investitionstätigkeit	572.800,00	534.500,00	266.068,36
3411	Auszahlungen für den Erwerb von immateriellem Vermögen	0,00	0,00	0,00
3412	Auszahlungen für den Erwerb von Grundstücken und Grundstückseinrichtungen	8.600,00	38.100,00	1.464,12
3413	Auszahlungen für den Erwerb von Gebäuden und Bauten	193.100,00	493.900,00	263.280,24
3414	Auszahlungen für den Erwerb von technischen Anlagen, Fahrzeugen und Maschinen	369.600,00	0,00	1.324,00
3415	Auszahlungen für den Erwerb von Amts-, Betriebs- und Geschäftsausstattung	1.500,00	2.500,00	0,00
3416	Auszahlungen für den Erwerb von Kulturgütern	0,00	0,00	0,00
3417	Auszahlungen für den Erwerb von Beteiligungen	0,00	0,00	0,00
3418	Auszahlungen für den Erwerb von kofinanzierten Schutzbauten	0,00	0,00	0,00
342	Auszahlungen aus der Gewährung von Darlehen sowie gewährten Vorschüssen	0,00	0,00	0,00
3421	Auszahlungen von Darlehen an Träger des öffentlichen Rechts	0,00	0,00	0,00
3422	Auszahlungen von Darlehen an Beteiligungen	0,00	0,00	0,00
3423	Auszahlungen von Darlehen an Unternehmen und Haushalte	0,00	0,00	0,00
3425	Auszahlungen von Vorschüssen und Anzahlungen	0,00	0,00	0,00
343	Auszahlungen aus Kapitaltransfers	0,00	0,00	0,00
3431	Kapitaltransferzahlungen an Träger des öffentlichen Rechts	0,00	0,00	0,00
3432	Kapitaltransferzahlungen an Beteiligungen	0,00	0,00	0,00
3433	Kapitaltransferzahlungen an Unternehmen (Finanzunternehmen)	0,00	0,00	0,00
3434	Kapitaltransferzahlungen an Haushalte und Organisationen ohne Erwerbscharakter	0,00	0,00	0,00
3435	Kapitaltransferzahlungen an das Ausland	0,00	0,00	0,00
34	Summe Auszahlungen investive Gebarung	572.800,00	534.500,00	266.068,36
SA2	Saldo (2) Geldfluss aus der investiven Gebarung (33 – 34)	71.600,00	-106.100,00	-17.148,36
SA3	Saldo (3) Nettofinanzierungssaldo (Saldo 1 + Saldo 2)	3.500,00	-165.900,00	-51.371,79
351	Einzahlungen aus der Aufnahme von Finanzschulden	0,00	0,00	0,00
3511	Einzahlungen aus empfangenen Darlehen von öffentlichen Körperschaften und Rechtsträgern	0,00	0,00	0,00
3512	Einzahlungen aus empfangenen Darlehen von Beteiligungen	0,00	0,00	0,00
3513	Einzahlungen aus empfangenen Darlehen von Unternehmen und privaten Haushalten	0,00	0,00	0,00
3514	Einzahlungen aus Finanzschulden (Finanzunternehmen)	0,00	0,00	0,00
3515	Einzahlungen aus Aufnahmen von Leasingverbindlichkeiten	0,00	0,00	0,00
353	Einzahlungen infolge eines Kapitaltausches bei derivativen Finanzinstrumenten mit Grundgeschäft	0,00	0,00	0,00
3530	Einzahlungen infolge eines Kapitaltausches bei derivativen Finanzinstrumenten mit Grundgeschäft	0,00	0,00	0,00
355	Einzahlungen aus dem Abgang von Finanzinstrumenten	0,00	0,00	0,00

Öffentliche Ordnung und Sicherheit (Gruppe 1)

MVAG	Mittelverwendungs- und aufbringungsgruppen (1. und 2. Ebene)	VA 2024	VA 2023	RA 2022
3550	Einzahlungen aus dem Abgang von Finanzinstrumenten	0,00	0,00	0,00
35	Summe Einzahlungen aus der Finanzierungstätigkeit	0,00	0,00	0,00
361	Auszahlungen aus der Tilgung von Finanzschulden	1.600,00	1.700,00	1.673,13
3611	Auszahlungen aus empfangenen Darlehen von öffentlichen Körperschaften und Rechtsträgern	0,00	0,00	0,00
3612	Auszahlungen aus empfangenen Darlehen von Beteiligungen	0,00	0,00	0,00
3613	Auszahlungen aus empfangenen Darlehen von Unternehmen und privaten Haushalten	0,00	0,00	0,00
3614	Auszahlungen aus Finanzschulden	1.600,00	1.700,00	1.673,13
3615	Auszahlungen aus Rückzahlungen von Leasingverbindlichkeiten	0,00	0,00	0,00
363	Auszahlungen infolge eines Kapitaltausches bei derivativen Finanzinstrumenten mit Grundgeschäft	0,00	0,00	0,00
3630	Auszahlungen infolge eines Kapitaltausches bei derivativen Finanzinstrumenten mit Grundgeschäft	0,00	0,00	0,00
365	Auszahlungen für den Erwerb von Finanzinstrumenten	0,00	0,00	0,00
3650	Auszahlungen für den Erwerb von Finanzinstrumenten	0,00	0,00	0,00
36	Summe Auszahlungen aus der Finanzierungstätigkeit	1.600,00	1.700,00	1.673,13
SA4	Saldo (4) Geldfluss aus der Finanzierungstätigkeit (35 – 36)	-1.600,00	-1.700,00	-1.673,13
SA5	Saldo (5) Geldfluss aus der voranschlagswirksamen Gebarung (Saldo 3 + Saldo 4)	1.900,00	-167.600,00	-53.044,92

Unterricht, Erziehung, Sport und Wissenschaft (Gruppe 2)

MVAG	Mittelverwendungs- und aufbringungsgruppen (1. und 2. Ebene)	VA 2024	VA 2023	RA 2022
311	Einzahlungen aus operativer Verwaltungstätigkeit	18.800,00	16.600,00	16.844,41
3111	Einzahlungen aus eigenen Abgaben	0,00	0,00	0,00
3112	Einzahlungen aus Ertragsanteilen	0,00	0,00	0,00
3113	Einzahlungen aus Gebühren	0,00	0,00	0,00
3114	Einzahlungen aus Leistungen	600,00	600,00	3.658,59
3115	Einzahlungen aus Besitz und wirtschaftlicher Tätigkeit	18.200,00	15.500,00	13.185,82
3116	Einzahlungen aus Veräußerung von geringwertigen Wirtschaftsgütern (GWG) und sonstige Einzahlungen	0,00	500,00	0,00
312	Einzahlungen aus Transfers	51.900,00	21.100,00	19.589,77
3121	Transferzahlungen von Trägern des öffentlichen Rechts	51.300,00	20.500,00	19.589,77
3122	Transferzahlungen von Beteiligungen	0,00	0,00	0,00
3123	Transferzahlungen von Unternehmen (inkl. Finanzunternehmen)	0,00	0,00	0,00
3124	Transferzahlungen von Haushalten und Organisationen ohne Erwerbscharakter	600,00	600,00	0,00
3125	Transferzahlungen vom Ausland	0,00	0,00	0,00
3126	Investitions- und Tilgungszuschüsse zwischen Unternehmungen und Betrieben der Gebietskörperschaft und der Gebietskörperschaft	0,00	0,00	0,00
313	Einzahlungen aus Finanzerträgen	0,00	0,00	0,00
3131	Einzahlungen aus Zinserträgen	0,00	0,00	0,00
3132	Einzahlungen aus Zinsen aus derivativen Finanzinstrumenten mit und ohne Grundgeschäft	0,00	0,00	0,00
3133	Einzahlungen aus Gewinnentnahmen von marktbestimmten Betrieben	0,00	0,00	0,00
3134	Sonstige Einzahlungen aus Finanzerträgen	0,00	0,00	0,00
3135	Einzahlungen aus Dividenden/Gewinnausschüttungen	0,00	0,00	0,00
31	Summe Einzahlungen operative Gebarung	70.700,00	37.700,00	36.434,18
321	Auszahlungen aus Personalaufwand	27.300,00	24.800,00	22.064,10
3211	Auszahlungen für Personalaufwand (Bezüge, Nebengebühren, und Mehrleistungsvergütungen)	21.000,00	19.000,00	16.890,33
3212	Auszahlungen für gesetzliche und freiwillige Sozialaufwendungen	6.300,00	5.800,00	5.173,77
3213	Auszahlungen aus sonstigem Personalaufwand	0,00	0,00	0,00
322	Auszahlungen aus Sachaufwand	209.700,00	193.600,00	171.521,78
3221	Auszahlungen für Gebrauchs- und Verbrauchsgüter, Handelswaren	9.200,00	6.800,00	5.575,85
3222	Auszahlungen für Verwaltungs- und Betriebsaufwand	86.300,00	76.200,00	61.997,78
3223	Auszahlungen für Leasing- und Mietaufwand	1.800,00	1.500,00	1.415,79
3224	Auszahlungen für Instandhaltung	2.200,00	1.800,00	906,28
3225	Sonstige Auszahlungen aus Sachaufwand	110.200,00	107.300,00	101.626,08
3226	Auszahlungen aus der Inanspruchnahme von Haftungen	0,00	0,00	0,00
323	Auszahlungen aus Transfers	106.600,00	116.200,00	82.762,07
3231	Transferzahlungen an Träger des öffentlichen Rechts	0,00	200,00	243,00

Unterricht, Erziehung, Sport und Wissenschaft (Gruppe 2)

MVAG	Mittelverwendungs- und aufbringungsgruppen (1. und 2. Ebene)	VA 2024	VA 2023	RA 2022
3232	Transferzahlungen an Beteiligungen	0,00	0,00	0,00
3233	Transferzahlungen an Unternehmen (inkl. Finanzunternehmen)	0,00	0,00	0,00
3234	Transferzahlungen an Haushalte und Organisationen ohne Erwerbscharakter	106.600,00	116.000,00	82.519,07
3235	Transferzahlungen an das Ausland	0,00	0,00	0,00
3236	Investitions- und Tilgungszuschüsse zwischen Unternehmungen und Betrieben der Gebietskörperschaft und der Gebietskörperschaft	0,00	0,00	0,00
324	Auszahlungen aus Finanzaufwand	0,00	0,00	0,00
3241	Auszahlungen für Zinsen	0,00	0,00	0,00
3242	Auszahlungen für Zinsen aus derivativen Finanzinstrumenten mit und ohne Grundgeschäft	0,00	0,00	0,00
3243	Auszahlungen aus Gewinnentnahmen von marktbestimmten Betrieben	0,00	0,00	0,00
3244	Sonstige Auszahlungen aus Finanzaufwendungen	0,00	0,00	0,00
32	Summe Auszahlungen operative Gebarung	343.600,00	334.600,00	276.347,95
SA1	Saldo (1) Geldfluss aus der operativen Gebarung (31 – 32)	-272.900,00	-296.900,00	-239.913,77
331	Einzahlungen aus der Investitionstätigkeit	0,00	0,00	0,00
3311	Einzahlungen aus der Veräußerung von immateriellem Vermögen	0,00	0,00	0,00
3312	Einzahlungen aus der Veräußerung von Grundstücken und Grundstückeinrichtungen	0,00	0,00	0,00
3313	Einzahlungen aus der Veräußerung von Gebäuden und Bauten	0,00	0,00	0,00
3314	Einzahlungen aus der Veräußerung von technischen Anlagen, Fahrzeugen und Maschinen	0,00	0,00	0,00
3315	Einzahlungen aus der Veräußerung von Amts-, Betriebs- und Geschäftsausstattung	0,00	0,00	0,00
3316	Einzahlungen aus der Veräußerung von Kulturgütern	0,00	0,00	0,00
3317	Einzahlungen aus der Veräußerung von Beteiligungen	0,00	0,00	0,00
3318	Einzahlungen aus der Veräußerung von kofinanzierten Schutzbauten	0,00	0,00	0,00
332	Einzahlungen aus der Rückzahlung von Darlehen sowie gewährten Vorschüssen	0,00	0,00	0,00
3321	Einzahlungen aus Darlehen an Träger des öffentlichen Rechts	0,00	0,00	0,00
3322	Einzahlungen aus Darlehen an Beteiligungen	0,00	0,00	0,00
3323	Einzahlungen aus Darlehen an Unternehmen und Haushalte	0,00	0,00	0,00
3325	Einzahlungen aus Vorschüssen und Anzahlungen	0,00	0,00	0,00
333	Einzahlungen aus Kapitaltransfers	0,00	50.400,00	100.645,96
3331	Kapitaltransferzahlungen von Trägern des öffentlichen Rechts	0,00	50.400,00	57.000,00
3332	Kapitaltransferzahlungen von Beteiligungen	0,00	0,00	0,00
3333	Kapitaltransferzahlungen von Unternehmen	0,00	0,00	0,00
3334	Kapitaltransferzahlungen von Haushalten und Organisationen ohne Erwerbscharakter	0,00	0,00	43.645,96
3335	Kapitaltransferzahlungen vom Ausland	0,00	0,00	0,00
33	Summe Einzahlungen investive Gebarung	0,00	50.400,00	100.645,96

Unterricht, Erziehung, Sport und Wissenschaft (Gruppe 2)

MVAG	Mittelverwendungs- und aufbringungsgruppen (1. und 2. Ebene)	VA 2024	VA 2023	RA 2022
341	Auszahlungen aus der Investitionstätigkeit	0,00	54.600,00	117.311,20
3411	Auszahlungen für den Erwerb von immateriellem Vermögen	0,00	0,00	0,00
3412	Auszahlungen für den Erwerb von Grundstücken und Grundstückseinrichtungen	0,00	0,00	98.268,60
3413	Auszahlungen für den Erwerb von Gebäuden und Bauten	0,00	16.800,00	19.042,60
3414	Auszahlungen für den Erwerb von technischen Anlagen, Fahrzeugen und Maschinen	0,00	0,00	0,00
3415	Auszahlungen für den Erwerb von Amts-, Betriebs- und Geschäftsausstattung	0,00	37.800,00	0,00
3416	Auszahlungen für den Erwerb von Kulturgütern	0,00	0,00	0,00
3417	Auszahlungen für den Erwerb von Beteiligungen	0,00	0,00	0,00
3418	Auszahlungen für den Erwerb von kofinanzierten Schutzbauten	0,00	0,00	0,00
342	Auszahlungen aus der Gewährung von Darlehen sowie gewährten Vorschüssen	0,00	0,00	0,00
3421	Auszahlungen von Darlehen an Träger des öffentlichen Rechts	0,00	0,00	0,00
3422	Auszahlungen von Darlehen an Beteiligungen	0,00	0,00	0,00
3423	Auszahlungen von Darlehen an Unternehmen und Haushalte	0,00	0,00	0,00
3425	Auszahlungen von Vorschüssen und Anzahlungen	0,00	0,00	0,00
343	Auszahlungen aus Kapitaltransfers	0,00	0,00	0,00
3431	Kapitaltransferzahlungen an Träger des öffentlichen Rechts	0,00	0,00	0,00
3432	Kapitaltransferzahlungen an Beteiligungen	0,00	0,00	0,00
3433	Kapitaltransferzahlungen an Unternehmen (Finanzunternehmen)	0,00	0,00	0,00
3434	Kapitaltransferzahlungen an Haushalte und Organisationen ohne Erwerbscharakter	0,00	0,00	0,00
3435	Kapitaltransferzahlungen an das Ausland	0,00	0,00	0,00
34	Summe Auszahlungen investive Gebarung	0,00	54.600,00	117.311,20
SA2	Saldo (2) Geldfluss aus der investiven Gebarung (33 – 34)	0,00	-4.200,00	-16.665,24
SA3	Saldo (3) Nettofinanzierungssaldo (Saldo 1 + Saldo 2)	-272.900,00	-301.100,00	-256.579,01
351	Einzahlungen aus der Aufnahme von Finanzschulden	0,00	0,00	0,00
3511	Einzahlungen aus empfangenen Darlehen von öffentlichen Körperschaften und Rechtsträgern	0,00	0,00	0,00
3512	Einzahlungen aus empfangenen Darlehen von Beteiligungen	0,00	0,00	0,00
3513	Einzahlungen aus empfangenen Darlehen von Unternehmen und privaten Haushalten	0,00	0,00	0,00
3514	Einzahlungen aus Finanzschulden (Finanzunternehmen)	0,00	0,00	0,00
3515	Einzahlungen aus Aufnahmen von Leasingverbindlichkeiten	0,00	0,00	0,00
353	Einzahlungen infolge eines Kapitaltausches bei derivativen Finanzinstrumenten mit Grundgeschäft	0,00	0,00	0,00
3530	Einzahlungen infolge eines Kapitaltausches bei derivativen Finanzinstrumenten mit Grundgeschäft	0,00	0,00	0,00
355	Einzahlungen aus dem Abgang von Finanzinstrumenten	0,00	0,00	0,00

Unterricht, Erziehung, Sport und Wissenschaft (Gruppe 2)

MVAG	Mittelverwendungs- und aufbringungsgruppen (1. und 2. Ebene)	VA 2024	VA 2023	RA 2022
3550	Einzahlungen aus dem Abgang von Finanzinstrumenten	0,00	0,00	0,00
35	Summe Einzahlungen aus der Finanzierungstätigkeit	0,00	0,00	0,00
361	Auszahlungen aus der Tilgung von Finanzschulden	0,00	0,00	0,00
3611	Auszahlungen aus empfangenen Darlehen von öffentlichen Körperschaften und Rechtsträgern	0,00	0,00	0,00
3612	Auszahlungen aus empfangenen Darlehen von Beteiligungen	0,00	0,00	0,00
3613	Auszahlungen aus empfangenen Darlehen von Unternehmen und privaten Haushalten	0,00	0,00	0,00
3614	Auszahlungen aus Finanzschulden	0,00	0,00	0,00
3615	Auszahlungen aus Rückzahlungen von Leasingverbindlichkeiten	0,00	0,00	0,00
363	Auszahlungen infolge eines Kapitaltausches bei derivativen Finanzinstrumenten mit Grundgeschäft	0,00	0,00	0,00
3630	Auszahlungen infolge eines Kapitaltausches bei derivativen Finanzinstrumenten mit Grundgeschäft	0,00	0,00	0,00
365	Auszahlungen für den Erwerb von Finanzinstrumenten	0,00	0,00	0,00
3650	Auszahlungen für den Erwerb von Finanzinstrumenten	0,00	0,00	0,00
36	Summe Auszahlungen aus der Finanzierungstätigkeit	0,00	0,00	0,00
SA4	Saldo (4) Geldfluss aus der Finanzierungstätigkeit (35 – 36)	0,00	0,00	0,00
SA5	Saldo (5) Geldfluss aus der voranschlagswirksamen Gebarung (Saldo 3 + Saldo 4)	-272.900,00	-301.100,00	-256.579,01

Kunst, Kultur und Kultus (Gruppe 3)

MVAG	Mittelverwendungs- und aufbringungsgruppen (1. und 2. Ebene)	VA 2024	VA 2023	RA 2022
311	Einzahlungen aus operativer Verwaltungstätigkeit	2.700,00	2.800,00	2.680,17
3111	Einzahlungen aus eigenen Abgaben	0,00	0,00	0,00
3112	Einzahlungen aus Ertragsanteilen	0,00	0,00	0,00
3113	Einzahlungen aus Gebühren	0,00	0,00	0,00
3114	Einzahlungen aus Leistungen	0,00	0,00	0,00
3115	Einzahlungen aus Besitz und wirtschaftlicher Tätigkeit	2.700,00	2.800,00	2.599,47
3116	Einzahlungen aus Veräußerung von geringwertigen Wirtschaftsgütern (GWG) und sonstige Einzahlungen	0,00	0,00	80,70
312	Einzahlungen aus Transfers	0,00	0,00	0,00
3121	Transferzahlungen von Trägern des öffentlichen Rechts	0,00	0,00	0,00
3122	Transferzahlungen von Beteiligungen	0,00	0,00	0,00
3123	Transferzahlungen von Unternehmen (inkl. Finanzunternehmen)	0,00	0,00	0,00
3124	Transferzahlungen von Haushalten und Organisationen ohne Erwerbscharakter	0,00	0,00	0,00
3125	Transferzahlungen vom Ausland	0,00	0,00	0,00
3126	Investitions- und Tilgungszuschüsse zwischen Unternehmungen und Betrieben der Gebietskörperschaft und der Gebietskörperschaft	0,00	0,00	0,00
313	Einzahlungen aus Finanzerträgen	0,00	0,00	0,00
3131	Einzahlungen aus Zinserträgen	0,00	0,00	0,00
3132	Einzahlungen aus Zinsen aus derivativen Finanzinstrumenten mit und ohne Grundgeschäft	0,00	0,00	0,00
3133	Einzahlungen aus Gewinnentnahmen von marktbestimmten Betrieben	0,00	0,00	0,00
3134	Sonstige Einzahlungen aus Finanzerträgen	0,00	0,00	0,00
3135	Einzahlungen aus Dividenden/Gewinnausschüttungen	0,00	0,00	0,00
31	Summe Einzahlungen operative Gebarung	2.700,00	2.800,00	2.680,17
321	Auszahlungen aus Personalaufwand	0,00	0,00	0,00
3211	Auszahlungen für Personalaufwand (Bezüge, Nebengebühren, und Mehrleistungsvergütungen)	0,00	0,00	0,00
3212	Auszahlungen für gesetzliche und freiwillige Sozialaufwendungen	0,00	0,00	0,00
3213	Auszahlungen aus sonstigem Personalaufwand	0,00	0,00	0,00
322	Auszahlungen aus Sachaufwand	23.400,00	22.200,00	16.716,98
3221	Auszahlungen für Gebrauchs- und Verbrauchsgüter, Handelswaren	800,00	600,00	362,96
3222	Auszahlungen für Verwaltungs- und Betriebsaufwand	0,00	0,00	0,00
3223	Auszahlungen für Leasing- und Mietaufwand	1.800,00	1.900,00	1.670,67
3224	Auszahlungen für Instandhaltung	100,00	0,00	60,00
3225	Sonstige Auszahlungen aus Sachaufwand	20.700,00	19.700,00	14.623,35
3226	Auszahlungen aus der Inanspruchnahme von Haftungen	0,00	0,00	0,00
323	Auszahlungen aus Transfers	3.100,00	2.800,00	3.105,20
3231	Transferzahlungen an Träger des öffentlichen Rechts	0,00	0,00	0,00

Kunst, Kultur und Kultus (Gruppe 3)

MVAG	Mittelverwendungs- und aufbringungsgruppen (1. und 2. Ebene)	VA 2024	VA 2023	RA 2022
3232	Transferzahlungen an Beteiligungen	0,00	0,00	0,00
3233	Transferzahlungen an Unternehmen (inkl. Finanzunternehmen)	0,00	0,00	0,00
3234	Transferzahlungen an Haushalte und Organisationen ohne Erwerbscharakter	3.100,00	2.800,00	3.105,20
3235	Transferzahlungen an das Ausland	0,00	0,00	0,00
3236	Investitions- und Tilgungszuschüsse zwischen Unternehmungen und Betrieben der Gebietskörperschaft und der Gebietskörperschaft	0,00	0,00	0,00
324	Auszahlungen aus Finanzaufwand	0,00	0,00	0,00
3241	Auszahlungen für Zinsen	0,00	0,00	0,00
3242	Auszahlungen für Zinsen aus derivativen Finanzinstrumenten mit und ohne Grundgeschäft	0,00	0,00	0,00
3243	Auszahlungen aus Gewinnentnahmen von marktbestimmten Betrieben	0,00	0,00	0,00
3244	Sonstige Auszahlungen aus Finanzaufwendungen	0,00	0,00	0,00
32	Summe Auszahlungen operative Gebarung	26.500,00	25.000,00	19.822,18
SA1	Saldo (1) Geldfluss aus der operativen Gebarung (31 – 32)	-23.800,00	-22.200,00	-17.142,01
331	Einzahlungen aus der Investitionstätigkeit	0,00	0,00	0,00
3311	Einzahlungen aus der Veräußerung von immateriellem Vermögen	0,00	0,00	0,00
3312	Einzahlungen aus der Veräußerung von Grundstücken und Grundstückeinrichtungen	0,00	0,00	0,00
3313	Einzahlungen aus der Veräußerung von Gebäuden und Bauten	0,00	0,00	0,00
3314	Einzahlungen aus der Veräußerung von technischen Anlagen, Fahrzeugen und Maschinen	0,00	0,00	0,00
3315	Einzahlungen aus der Veräußerung von Amts-, Betriebs- und Geschäftsausstattung	0,00	0,00	0,00
3316	Einzahlungen aus der Veräußerung von Kulturgütern	0,00	0,00	0,00
3317	Einzahlungen aus der Veräußerung von Beteiligungen	0,00	0,00	0,00
3318	Einzahlungen aus der Veräußerung von kofinanzierten Schutzbauten	0,00	0,00	0,00
332	Einzahlungen aus der Rückzahlung von Darlehen sowie gewährten Vorschüssen	0,00	0,00	0,00
3321	Einzahlungen aus Darlehen an Träger des öffentlichen Rechts	0,00	0,00	0,00
3322	Einzahlungen aus Darlehen an Beteiligungen	0,00	0,00	0,00
3323	Einzahlungen aus Darlehen an Unternehmen und Haushalte	0,00	0,00	0,00
3325	Einzahlungen aus Vorschüssen und Anzahlungen	0,00	0,00	0,00
333	Einzahlungen aus Kapitaltransfers	0,00	0,00	0,00
3331	Kapitaltransferzahlungen von Trägern des öffentlichen Rechts	0,00	0,00	0,00
3332	Kapitaltransferzahlungen von Beteiligungen	0,00	0,00	0,00
3333	Kapitaltransferzahlungen von Unternehmen	0,00	0,00	0,00
3334	Kapitaltransferzahlungen von Haushalten und Organisationen ohne Erwerbscharakter	0,00	0,00	0,00
3335	Kapitaltransferzahlungen vom Ausland	0,00	0,00	0,00
33	Summe Einzahlungen investive Gebarung	0,00	0,00	0,00

Kunst, Kultur und Kultus (Gruppe 3)

MVAG	Mittelverwendungs- und aufbringungsgruppen (1. und 2. Ebene)	VA 2024	VA 2023	RA 2022
341	Auszahlungen aus der Investitionstätigkeit	0,00	0,00	0,00
3411	Auszahlungen für den Erwerb von immateriellem Vermögen	0,00	0,00	0,00
3412	Auszahlungen für den Erwerb von Grundstücken und Grundstückseinrichtungen	0,00	0,00	0,00
3413	Auszahlungen für den Erwerb von Gebäuden und Bauten	0,00	0,00	0,00
3414	Auszahlungen für den Erwerb von technischen Anlagen, Fahrzeugen und Maschinen	0,00	0,00	0,00
3415	Auszahlungen für den Erwerb von Amts-, Betriebs- und Geschäftsausstattung	0,00	0,00	0,00
3416	Auszahlungen für den Erwerb von Kulturgütern	0,00	0,00	0,00
3417	Auszahlungen für den Erwerb von Beteiligungen	0,00	0,00	0,00
3418	Auszahlungen für den Erwerb von kofinanzierten Schutzbauten	0,00	0,00	0,00
342	Auszahlungen aus der Gewährung von Darlehen sowie gewährten Vorschüssen	0,00	0,00	0,00
3421	Auszahlungen von Darlehen an Träger des öffentlichen Rechts	0,00	0,00	0,00
3422	Auszahlungen von Darlehen an Beteiligungen	0,00	0,00	0,00
3423	Auszahlungen von Darlehen an Unternehmen und Haushalte	0,00	0,00	0,00
3425	Auszahlungen von Vorschüssen und Anzahlungen	0,00	0,00	0,00
343	Auszahlungen aus Kapitaltransfers	0,00	0,00	0,00
3431	Kapitaltransferzahlungen an Träger des öffentlichen Rechts	0,00	0,00	0,00
3432	Kapitaltransferzahlungen an Beteiligungen	0,00	0,00	0,00
3433	Kapitaltransferzahlungen an Unternehmen (Finanzunternehmen)	0,00	0,00	0,00
3434	Kapitaltransferzahlungen an Haushalte und Organisationen ohne Erwerbscharakter	0,00	0,00	0,00
3435	Kapitaltransferzahlungen an das Ausland	0,00	0,00	0,00
34	Summe Auszahlungen investive Gebarung	0,00	0,00	0,00
SA2	Saldo (2) Geldfluss aus der investiven Gebarung (33 – 34)	0,00	0,00	0,00
SA3	Saldo (3) Nettofinanzierungssaldo (Saldo 1 + Saldo 2)	-23.800,00	-22.200,00	-17.142,01
351	Einzahlungen aus der Aufnahme von Finanzschulden	0,00	0,00	0,00
3511	Einzahlungen aus empfangenen Darlehen von öffentlichen Körperschaften und Rechtsträgern	0,00	0,00	0,00
3512	Einzahlungen aus empfangenen Darlehen von Beteiligungen	0,00	0,00	0,00
3513	Einzahlungen aus empfangenen Darlehen von Unternehmen und privaten Haushalten	0,00	0,00	0,00
3514	Einzahlungen aus Finanzschulden (Finanzunternehmen)	0,00	0,00	0,00
3515	Einzahlungen aus Aufnahmen von Leasingverbindlichkeiten	0,00	0,00	0,00
353	Einzahlungen infolge eines Kapitaltausches bei derivativen Finanzinstrumenten mit Grundgeschäft	0,00	0,00	0,00
3530	Einzahlungen infolge eines Kapitaltausches bei derivativen Finanzinstrumenten mit Grundgeschäft	0,00	0,00	0,00
355	Einzahlungen aus dem Abgang von Finanzinstrumenten	0,00	0,00	0,00

Kunst, Kultur und Kultus (Gruppe 3)

MVAG	Mittelverwendungs- und aufbringungsgruppen (1. und 2. Ebene)	VA 2024	VA 2023	RA 2022
3550	Einzahlungen aus dem Abgang von Finanzinstrumenten	0,00	0,00	0,00
35	Summe Einzahlungen aus der Finanzierungstätigkeit	0,00	0,00	0,00
361	Auszahlungen aus der Tilgung von Finanzschulden	0,00	0,00	0,00
3611	Auszahlungen aus empfangenen Darlehen von öffentlichen Körperschaften und Rechtsträgern	0,00	0,00	0,00
3612	Auszahlungen aus empfangenen Darlehen von Beteiligungen	0,00	0,00	0,00
3613	Auszahlungen aus empfangenen Darlehen von Unternehmen und privaten Haushalten	0,00	0,00	0,00
3614	Auszahlungen aus Finanzschulden	0,00	0,00	0,00
3615	Auszahlungen aus Rückzahlungen von Leasingverbindlichkeiten	0,00	0,00	0,00
363	Auszahlungen infolge eines Kapitaltausches bei derivativen Finanzinstrumenten mit Grundgeschäft	0,00	0,00	0,00
3630	Auszahlungen infolge eines Kapitaltausches bei derivativen Finanzinstrumenten mit Grundgeschäft	0,00	0,00	0,00
365	Auszahlungen für den Erwerb von Finanzinstrumenten	0,00	0,00	0,00
3650	Auszahlungen für den Erwerb von Finanzinstrumenten	0,00	0,00	0,00
36	Summe Auszahlungen aus der Finanzierungstätigkeit	0,00	0,00	0,00
SA4	Saldo (4) Geldfluss aus der Finanzierungstätigkeit (35 – 36)	0,00	0,00	0,00
SA5	Saldo (5) Geldfluss aus der voranschlagswirksamen Gebarung (Saldo 3 + Saldo 4)	-23.800,00	-22.200,00	-17.142,01

Soziale Wohlfahrt und Wohnbauförderung (Gruppe 4)

MVAG	Mittelverwendungs- und aufbringungsgruppen (1. und 2. Ebene)	VA 2024	VA 2023	RA 2022
311	Einzahlungen aus operativer Verwaltungstätigkeit	0,00	0,00	0,00
3111	Einzahlungen aus eigenen Abgaben	0,00	0,00	0,00
3112	Einzahlungen aus Ertragsanteilen	0,00	0,00	0,00
3113	Einzahlungen aus Gebühren	0,00	0,00	0,00
3114	Einzahlungen aus Leistungen	0,00	0,00	0,00
3115	Einzahlungen aus Besitz und wirtschaftlicher Tätigkeit	0,00	0,00	0,00
3116	Einzahlungen aus Veräußerung von geringwertigen Wirtschaftsgütern (GWG) und sonstige Einzahlungen	0,00	0,00	0,00
312	Einzahlungen aus Transfers	600,00	600,00	909,40
3121	Transferzahlungen von Trägern des öffentlichen Rechts	600,00	600,00	909,40
3122	Transferzahlungen von Beteiligungen	0,00	0,00	0,00
3123	Transferzahlungen von Unternehmen (inkl. Finanzunternehmen)	0,00	0,00	0,00
3124	Transferzahlungen von Haushalten und Organisationen ohne Erwerbscharakter	0,00	0,00	0,00
3125	Transferzahlungen vom Ausland	0,00	0,00	0,00
3126	Investitions- und Tilgungszuschüsse zwischen Unternehmungen und Betrieben der Gebietskörperschaft und der Gebietskörperschaft	0,00	0,00	0,00
313	Einzahlungen aus Finanzerträgen	0,00	0,00	0,00
3131	Einzahlungen aus Zinserträgen	0,00	0,00	0,00
3132	Einzahlungen aus Zinsen aus derivativen Finanzinstrumenten mit und ohne Grundgeschäft	0,00	0,00	0,00
3133	Einzahlungen aus Gewinnentnahmen von marktbestimmten Betrieben	0,00	0,00	0,00
3134	Sonstige Einzahlungen aus Finanzerträgen	0,00	0,00	0,00
3135	Einzahlungen aus Dividenden/Gewinnausschüttungen	0,00	0,00	0,00
31	Summe Einzahlungen operative Gebarung	600,00	600,00	909,40
321	Auszahlungen aus Personalaufwand	0,00	0,00	0,00
3211	Auszahlungen für Personalaufwand (Bezüge, Nebengebühren, und Mehrleistungsvergütungen)	0,00	0,00	0,00
3212	Auszahlungen für gesetzliche und freiwillige Sozialaufwendungen	0,00	0,00	0,00
3213	Auszahlungen aus sonstigem Personalaufwand	0,00	0,00	0,00
322	Auszahlungen aus Sachaufwand	2.700,00	1.300,00	245,63
3221	Auszahlungen für Gebrauchs- und Verbrauchsgüter, Handelswaren	100,00	0,00	0,00
3222	Auszahlungen für Verwaltungs- und Betriebsaufwand	100,00	100,00	126,05
3223	Auszahlungen für Leasing- und Mietaufwand	1.900,00	700,00	0,00
3224	Auszahlungen für Instandhaltung	0,00	0,00	0,00
3225	Sonstige Auszahlungen aus Sachaufwand	600,00	500,00	119,58
3226	Auszahlungen aus der Inanspruchnahme von Haftungen	0,00	0,00	0,00
323	Auszahlungen aus Transfers	335.400,00	291.300,00	274.323,22
3231	Transferzahlungen an Träger des öffentlichen Rechts	331.600,00	289.400,00	273.553,22

Soziale Wohlfahrt und Wohnbauförderung (Gruppe 4)

MVAG	Mittelverwendungs- und aufbringungsgruppen (1. und 2. Ebene)	VA 2024	VA 2023	RA 2022
3232	Transferzahlungen an Beteiligungen	0,00	0,00	0,00
3233	Transferzahlungen an Unternehmen (inkl. Finanzunternehmen)	0,00	0,00	0,00
3234	Transferzahlungen an Haushalte und Organisationen ohne Erwerbscharakter	3.800,00	1.900,00	770,00
3235	Transferzahlungen an das Ausland	0,00	0,00	0,00
3236	Investitions- und Tilgungszuschüsse zwischen Unternehmungen und Betrieben der Gebietskörperschaft und der Gebietskörperschaft	0,00	0,00	0,00
324	Auszahlungen aus Finanzaufwand	0,00	0,00	0,00
3241	Auszahlungen für Zinsen	0,00	0,00	0,00
3242	Auszahlungen für Zinsen aus derivativen Finanzinstrumenten mit und ohne Grundgeschäft	0,00	0,00	0,00
3243	Auszahlungen aus Gewinnentnahmen von marktbestimmten Betrieben	0,00	0,00	0,00
3244	Sonstige Auszahlungen aus Finanzaufwendungen	0,00	0,00	0,00
32	Summe Auszahlungen operative Gebarung	338.100,00	292.600,00	274.568,85
SA1	Saldo (1) Geldfluss aus der operativen Gebarung (31 – 32)	-337.500,00	-292.000,00	-273.659,45
331	Einzahlungen aus der Investitionstätigkeit	0,00	0,00	0,00
3311	Einzahlungen aus der Veräußerung von immateriellem Vermögen	0,00	0,00	0,00
3312	Einzahlungen aus der Veräußerung von Grundstücken und Grundstückeinrichtungen	0,00	0,00	0,00
3313	Einzahlungen aus der Veräußerung von Gebäuden und Bauten	0,00	0,00	0,00
3314	Einzahlungen aus der Veräußerung von technischen Anlagen, Fahrzeugen und Maschinen	0,00	0,00	0,00
3315	Einzahlungen aus der Veräußerung von Amts-, Betriebs- und Geschäftsausstattung	0,00	0,00	0,00
3316	Einzahlungen aus der Veräußerung von Kulturgütern	0,00	0,00	0,00
3317	Einzahlungen aus der Veräußerung von Beteiligungen	0,00	0,00	0,00
3318	Einzahlungen aus der Veräußerung von kofinanzierten Schutzbauten	0,00	0,00	0,00
332	Einzahlungen aus der Rückzahlung von Darlehen sowie gewährten Vorschüssen	0,00	0,00	0,00
3321	Einzahlungen aus Darlehen an Träger des öffentlichen Rechts	0,00	0,00	0,00
3322	Einzahlungen aus Darlehen an Beteiligungen	0,00	0,00	0,00
3323	Einzahlungen aus Darlehen an Unternehmen und Haushalte	0,00	0,00	0,00
3325	Einzahlungen aus Vorschüssen und Anzahlungen	0,00	0,00	0,00
333	Einzahlungen aus Kapitaltransfers	0,00	0,00	0,00
3331	Kapitaltransferzahlungen von Trägern des öffentlichen Rechts	0,00	0,00	0,00
3332	Kapitaltransferzahlungen von Beteiligungen	0,00	0,00	0,00
3333	Kapitaltransferzahlungen von Unternehmen	0,00	0,00	0,00
3334	Kapitaltransferzahlungen von Haushalten und Organisationen ohne Erwerbscharakter	0,00	0,00	0,00
3335	Kapitaltransferzahlungen vom Ausland	0,00	0,00	0,00
33	Summe Einzahlungen investive Gebarung	0,00	0,00	0,00

Soziale Wohlfahrt und Wohnbauförderung (Gruppe 4)

MVAG	Mittelverwendungs- und aufbringungsgruppen (1. und 2. Ebene)	VA 2024	VA 2023	RA 2022
341	Auszahlungen aus der Investitionstätigkeit	0,00	0,00	0,00
3411	Auszahlungen für den Erwerb von immateriellem Vermögen	0,00	0,00	0,00
3412	Auszahlungen für den Erwerb von Grundstücken und Grundstückseinrichtungen	0,00	0,00	0,00
3413	Auszahlungen für den Erwerb von Gebäuden und Bauten	0,00	0,00	0,00
3414	Auszahlungen für den Erwerb von technischen Anlagen, Fahrzeugen und Maschinen	0,00	0,00	0,00
3415	Auszahlungen für den Erwerb von Amts-, Betriebs- und Geschäftsausstattung	0,00	0,00	0,00
3416	Auszahlungen für den Erwerb von Kulturgütern	0,00	0,00	0,00
3417	Auszahlungen für den Erwerb von Beteiligungen	0,00	0,00	0,00
3418	Auszahlungen für den Erwerb von kofinanzierten Schutzbauten	0,00	0,00	0,00
342	Auszahlungen aus der Gewährung von Darlehen sowie gewährten Vorschüssen	0,00	0,00	0,00
3421	Auszahlungen von Darlehen an Träger des öffentlichen Rechts	0,00	0,00	0,00
3422	Auszahlungen von Darlehen an Beteiligungen	0,00	0,00	0,00
3423	Auszahlungen von Darlehen an Unternehmen und Haushalte	0,00	0,00	0,00
3425	Auszahlungen von Vorschüssen und Anzahlungen	0,00	0,00	0,00
343	Auszahlungen aus Kapitaltransfers	0,00	0,00	0,00
3431	Kapitaltransferzahlungen an Träger des öffentlichen Rechts	0,00	0,00	0,00
3432	Kapitaltransferzahlungen an Beteiligungen	0,00	0,00	0,00
3433	Kapitaltransferzahlungen an Unternehmen (Finanzunternehmen)	0,00	0,00	0,00
3434	Kapitaltransferzahlungen an Haushalte und Organisationen ohne Erwerbscharakter	0,00	0,00	0,00
3435	Kapitaltransferzahlungen an das Ausland	0,00	0,00	0,00
34	Summe Auszahlungen investive Gebarung	0,00	0,00	0,00
SA2	Saldo (2) Geldfluss aus der investiven Gebarung (33 – 34)	0,00	0,00	0,00
SA3	Saldo (3) Nettofinanzierungssaldo (Saldo 1 + Saldo 2)	-337.500,00	-292.000,00	-273.659,45
351	Einzahlungen aus der Aufnahme von Finanzschulden	0,00	0,00	0,00
3511	Einzahlungen aus empfangenen Darlehen von öffentlichen Körperschaften und Rechtsträgern	0,00	0,00	0,00
3512	Einzahlungen aus empfangenen Darlehen von Beteiligungen	0,00	0,00	0,00
3513	Einzahlungen aus empfangenen Darlehen von Unternehmen und privaten Haushalten	0,00	0,00	0,00
3514	Einzahlungen aus Finanzschulden (Finanzunternehmen)	0,00	0,00	0,00
3515	Einzahlungen aus Aufnahmen von Leasingverbindlichkeiten	0,00	0,00	0,00
353	Einzahlungen infolge eines Kapitaltausches bei derivativen Finanzinstrumenten mit Grundgeschäft	0,00	0,00	0,00
3530	Einzahlungen infolge eines Kapitaltausches bei derivativen Finanzinstrumenten mit Grundgeschäft	0,00	0,00	0,00
355	Einzahlungen aus dem Abgang von Finanzinstrumenten	0,00	0,00	0,00

Soziale Wohlfahrt und Wohnbauförderung (Gruppe 4)

MVAG	Mittelverwendungs- und aufbringungsgruppen (1. und 2. Ebene)	VA 2024	VA 2023	RA 2022
3550	Einzahlungen aus dem Abgang von Finanzinstrumenten	0,00	0,00	0,00
35	Summe Einzahlungen aus der Finanzierungstätigkeit	0,00	0,00	0,00
361	Auszahlungen aus der Tilgung von Finanzschulden	0,00	0,00	0,00
3611	Auszahlungen aus empfangenen Darlehen von öffentlichen Körperschaften und Rechtsträgern	0,00	0,00	0,00
3612	Auszahlungen aus empfangenen Darlehen von Beteiligungen	0,00	0,00	0,00
3613	Auszahlungen aus empfangenen Darlehen von Unternehmen und privaten Haushalten	0,00	0,00	0,00
3614	Auszahlungen aus Finanzschulden	0,00	0,00	0,00
3615	Auszahlungen aus Rückzahlungen von Leasingverbindlichkeiten	0,00	0,00	0,00
363	Auszahlungen infolge eines Kapitaltausches bei derivativen Finanzinstrumenten mit Grundgeschäft	0,00	0,00	0,00
3630	Auszahlungen infolge eines Kapitaltausches bei derivativen Finanzinstrumenten mit Grundgeschäft	0,00	0,00	0,00
365	Auszahlungen für den Erwerb von Finanzinstrumenten	0,00	0,00	0,00
3650	Auszahlungen für den Erwerb von Finanzinstrumenten	0,00	0,00	0,00
36	Summe Auszahlungen aus der Finanzierungstätigkeit	0,00	0,00	0,00
SA4	Saldo (4) Geldfluss aus der Finanzierungstätigkeit (35 – 36)	0,00	0,00	0,00
SA5	Saldo (5) Geldfluss aus der voranschlagswirksamen Gebarung (Saldo 3 + Saldo 4)	-337.500,00	-292.000,00	-273.659,45

Gesundheit (Gruppe 5)

MVAG	Mittelverwendungs- und aufbringungsgruppen (1. und 2. Ebene)	VA 2024	VA 2023	RA 2022
311	Einzahlungen aus operativer Verwaltungstätigkeit	23.700,00	2.300,00	11.173,04
3111	Einzahlungen aus eigenen Abgaben	0,00	0,00	0,00
3112	Einzahlungen aus Ertragsanteilen	0,00	0,00	0,00
3113	Einzahlungen aus Gebühren	0,00	0,00	0,00
3114	Einzahlungen aus Leistungen	0,00	0,00	738,94
3115	Einzahlungen aus Besitz und wirtschaftlicher Tätigkeit	0,00	0,00	0,00
3116	Einzahlungen aus Veräußerung von geringwertigen Wirtschaftsgütern (GWG) und sonstige Einzahlungen	23.700,00	2.300,00	10.434,10
312	Einzahlungen aus Transfers	500,00	24.700,00	8.730,00
3121	Transferzahlungen von Trägern des öffentlichen Rechts	500,00	24.700,00	8.730,00
3122	Transferzahlungen von Beteiligungen	0,00	0,00	0,00
3123	Transferzahlungen von Unternehmen (inkl. Finanzunternehmen)	0,00	0,00	0,00
3124	Transferzahlungen von Haushalten und Organisationen ohne Erwerbscharakter	0,00	0,00	0,00
3125	Transferzahlungen vom Ausland	0,00	0,00	0,00
3126	Investitions- und Tilgungszuschüsse zwischen Unternehmungen und Betrieben der Gebietskörperschaft und der Gebietskörperschaft	0,00	0,00	0,00
313	Einzahlungen aus Finanzerträgen	0,00	0,00	0,00
3131	Einzahlungen aus Zinserträgen	0,00	0,00	0,00
3132	Einzahlungen aus Zinsen aus derivativen Finanzinstrumenten mit und ohne Grundgeschäft	0,00	0,00	0,00
3133	Einzahlungen aus Gewinnentnahmen von marktbestimmten Betrieben	0,00	0,00	0,00
3134	Sonstige Einzahlungen aus Finanzerträgen	0,00	0,00	0,00
3135	Einzahlungen aus Dividenden/Gewinnausschüttungen	0,00	0,00	0,00
31	Summe Einzahlungen operative Gebarung	24.200,00	27.000,00	19.903,04
321	Auszahlungen aus Personalaufwand	0,00	0,00	0,00
3211	Auszahlungen für Personalaufwand (Bezüge, Nebengebühren, und Mehrleistungsvergütungen)	0,00	0,00	0,00
3212	Auszahlungen für gesetzliche und freiwillige Sozialaufwendungen	0,00	0,00	0,00
3213	Auszahlungen aus sonstigem Personalaufwand	0,00	0,00	0,00
322	Auszahlungen aus Sachaufwand	2.100,00	2.600,00	623,71
3221	Auszahlungen für Gebrauchs- und Verbrauchsgüter, Handelswaren	0,00	0,00	94,48
3222	Auszahlungen für Verwaltungs- und Betriebsaufwand	0,00	0,00	0,00
3223	Auszahlungen für Leasing- und Mietaufwand	0,00	0,00	0,00
3224	Auszahlungen für Instandhaltung	0,00	0,00	0,00
3225	Sonstige Auszahlungen aus Sachaufwand	2.100,00	2.600,00	529,23
3226	Auszahlungen aus der Inanspruchnahme von Haftungen	0,00	0,00	0,00
323	Auszahlungen aus Transfers	364.200,00	344.000,00	290.122,81
3231	Transferzahlungen an Träger des öffentlichen Rechts	343.500,00	325.000,00	271.842,88

Gesundheit (Gruppe 5)

MVAG	Mittelverwendungs- und aufbringungsgruppen (1. und 2. Ebene)	VA 2024	VA 2023	RA 2022
3232	Transferzahlungen an Beteiligungen	0,00	0,00	0,00
3233	Transferzahlungen an Unternehmen (inkl. Finanzunternehmen)	8.200,00	7.300,00	7.279,44
3234	Transferzahlungen an Haushalte und Organisationen ohne Erwerbscharakter	12.500,00	11.700,00	11.000,49
3235	Transferzahlungen an das Ausland	0,00	0,00	0,00
3236	Investitions- und Tilgungszuschüsse zwischen Unternehmungen und Betrieben der Gebietskörperschaft und der Gebietskörperschaft	0,00	0,00	0,00
324	Auszahlungen aus Finanzaufwand	0,00	0,00	0,00
3241	Auszahlungen für Zinsen	0,00	0,00	0,00
3242	Auszahlungen für Zinsen aus derivativen Finanzinstrumenten mit und ohne Grundgeschäft	0,00	0,00	0,00
3243	Auszahlungen aus Gewinnentnahmen von marktbestimmten Betrieben	0,00	0,00	0,00
3244	Sonstige Auszahlungen aus Finanzaufwendungen	0,00	0,00	0,00
32	Summe Auszahlungen operative Gebarung	366.300,00	346.600,00	290.746,52
SA1	Saldo (1) Geldfluss aus der operativen Gebarung (31 – 32)	-342.100,00	-319.600,00	-270.843,48
331	Einzahlungen aus der Investitionstätigkeit	0,00	0,00	0,00
3311	Einzahlungen aus der Veräußerung von immateriellem Vermögen	0,00	0,00	0,00
3312	Einzahlungen aus der Veräußerung von Grundstücken und Grundstückeinrichtungen	0,00	0,00	0,00
3313	Einzahlungen aus der Veräußerung von Gebäuden und Bauten	0,00	0,00	0,00
3314	Einzahlungen aus der Veräußerung von technischen Anlagen, Fahrzeugen und Maschinen	0,00	0,00	0,00
3315	Einzahlungen aus der Veräußerung von Amts-, Betriebs- und Geschäftsausstattung	0,00	0,00	0,00
3316	Einzahlungen aus der Veräußerung von Kulturgütern	0,00	0,00	0,00
3317	Einzahlungen aus der Veräußerung von Beteiligungen	0,00	0,00	0,00
3318	Einzahlungen aus der Veräußerung von kofinanzierten Schutzbauten	0,00	0,00	0,00
332	Einzahlungen aus der Rückzahlung von Darlehen sowie gewährten Vorschüssen	0,00	0,00	0,00
3321	Einzahlungen aus Darlehen an Träger des öffentlichen Rechts	0,00	0,00	0,00
3322	Einzahlungen aus Darlehen an Beteiligungen	0,00	0,00	0,00
3323	Einzahlungen aus Darlehen an Unternehmen und Haushalte	0,00	0,00	0,00
3325	Einzahlungen aus Vorschüssen und Anzahlungen	0,00	0,00	0,00
333	Einzahlungen aus Kapitaltransfers	0,00	0,00	0,00
3331	Kapitaltransferzahlungen von Trägern des öffentlichen Rechts	0,00	0,00	0,00
3332	Kapitaltransferzahlungen von Beteiligungen	0,00	0,00	0,00
3333	Kapitaltransferzahlungen von Unternehmen	0,00	0,00	0,00
3334	Kapitaltransferzahlungen von Haushalten und Organisationen ohne Erwerbscharakter	0,00	0,00	0,00
3335	Kapitaltransferzahlungen vom Ausland	0,00	0,00	0,00
33	Summe Einzahlungen investive Gebarung	0,00	0,00	0,00

Gesundheit (Gruppe 5)

MVAG	Mittelverwendungs- und aufbringungsgruppen (1. und 2. Ebene)	VA 2024	VA 2023	RA 2022
341	Auszahlungen aus der Investitionstätigkeit	0,00	0,00	0,00
3411	Auszahlungen für den Erwerb von immateriellem Vermögen	0,00	0,00	0,00
3412	Auszahlungen für den Erwerb von Grundstücken und Grundstückseinrichtungen	0,00	0,00	0,00
3413	Auszahlungen für den Erwerb von Gebäuden und Bauten	0,00	0,00	0,00
3414	Auszahlungen für den Erwerb von technischen Anlagen, Fahrzeugen und Maschinen	0,00	0,00	0,00
3415	Auszahlungen für den Erwerb von Amts-, Betriebs- und Geschäftsausstattung	0,00	0,00	0,00
3416	Auszahlungen für den Erwerb von Kulturgütern	0,00	0,00	0,00
3417	Auszahlungen für den Erwerb von Beteiligungen	0,00	0,00	0,00
3418	Auszahlungen für den Erwerb von kofinanzierten Schutzbauten	0,00	0,00	0,00
342	Auszahlungen aus der Gewährung von Darlehen sowie gewährten Vorschüssen	0,00	0,00	0,00
3421	Auszahlungen von Darlehen an Träger des öffentlichen Rechts	0,00	0,00	0,00
3422	Auszahlungen von Darlehen an Beteiligungen	0,00	0,00	0,00
3423	Auszahlungen von Darlehen an Unternehmen und Haushalte	0,00	0,00	0,00
3425	Auszahlungen von Vorschüssen und Anzahlungen	0,00	0,00	0,00
343	Auszahlungen aus Kapitaltransfers	0,00	0,00	0,00
3431	Kapitaltransferzahlungen an Träger des öffentlichen Rechts	0,00	0,00	0,00
3432	Kapitaltransferzahlungen an Beteiligungen	0,00	0,00	0,00
3433	Kapitaltransferzahlungen an Unternehmen (Finanzunternehmen)	0,00	0,00	0,00
3434	Kapitaltransferzahlungen an Haushalte und Organisationen ohne Erwerbscharakter	0,00	0,00	0,00
3435	Kapitaltransferzahlungen an das Ausland	0,00	0,00	0,00
34	Summe Auszahlungen investive Gebarung	0,00	0,00	0,00
SA2	Saldo (2) Geldfluss aus der investiven Gebarung (33 – 34)	0,00	0,00	0,00
SA3	Saldo (3) Nettofinanzierungssaldo (Saldo 1 + Saldo 2)	-342.100,00	-319.600,00	-270.843,48
351	Einzahlungen aus der Aufnahme von Finanzschulden	0,00	0,00	0,00
3511	Einzahlungen aus empfangenen Darlehen von öffentlichen Körperschaften und Rechtsträgern	0,00	0,00	0,00
3512	Einzahlungen aus empfangenen Darlehen von Beteiligungen	0,00	0,00	0,00
3513	Einzahlungen aus empfangenen Darlehen von Unternehmen und privaten Haushalten	0,00	0,00	0,00
3514	Einzahlungen aus Finanzschulden (Finanzunternehmen)	0,00	0,00	0,00
3515	Einzahlungen aus Aufnahmen von Leasingverbindlichkeiten	0,00	0,00	0,00
353	Einzahlungen infolge eines Kapitaltausches bei derivativen Finanzinstrumenten mit Grundgeschäft	0,00	0,00	0,00
3530	Einzahlungen infolge eines Kapitaltausches bei derivativen Finanzinstrumenten mit Grundgeschäft	0,00	0,00	0,00
355	Einzahlungen aus dem Abgang von Finanzinstrumenten	0,00	0,00	0,00

Gesundheit (Gruppe 5)

MVAG	Mittelverwendungs- und aufbringungsgruppen (1. und 2. Ebene)	VA 2024	VA 2023	RA 2022
3550	Einzahlungen aus dem Abgang von Finanzinstrumenten	0,00	0,00	0,00
35	Summe Einzahlungen aus der Finanzierungstätigkeit	0,00	0,00	0,00
361	Auszahlungen aus der Tilgung von Finanzschulden	0,00	0,00	0,00
3611	Auszahlungen aus empfangenen Darlehen von öffentlichen Körperschaften und Rechtsträgern	0,00	0,00	0,00
3612	Auszahlungen aus empfangenen Darlehen von Beteiligungen	0,00	0,00	0,00
3613	Auszahlungen aus empfangenen Darlehen von Unternehmen und privaten Haushalten	0,00	0,00	0,00
3614	Auszahlungen aus Finanzschulden	0,00	0,00	0,00
3615	Auszahlungen aus Rückzahlungen von Leasingverbindlichkeiten	0,00	0,00	0,00
363	Auszahlungen infolge eines Kapitaltausches bei derivativen Finanzinstrumenten mit Grundgeschäft	0,00	0,00	0,00
3630	Auszahlungen infolge eines Kapitaltausches bei derivativen Finanzinstrumenten mit Grundgeschäft	0,00	0,00	0,00
365	Auszahlungen für den Erwerb von Finanzinstrumenten	0,00	0,00	0,00
3650	Auszahlungen für den Erwerb von Finanzinstrumenten	0,00	0,00	0,00
36	Summe Auszahlungen aus der Finanzierungstätigkeit	0,00	0,00	0,00
SA4	Saldo (4) Geldfluss aus der Finanzierungstätigkeit (35 – 36)	0,00	0,00	0,00
SA5	Saldo (5) Geldfluss aus der voranschlagswirksamen Gebarung (Saldo 3 + Saldo 4)	-342.100,00	-319.600,00	-270.843,48

Straßen- und Wasserbau, Verkehr (Gruppe 6)

MVAG	Mittelverwendungs- und aufbringungsgruppen (1. und 2. Ebene)	VA 2024	VA 2023	RA 2022
311	Einzahlungen aus operativer Verwaltungstätigkeit	188.300,00	186.400,00	179.001,51
3111	Einzahlungen aus eigenen Abgaben	6.000,00	13.600,00	9.807,06
3112	Einzahlungen aus Ertragsanteilen	0,00	0,00	0,00
3113	Einzahlungen aus Gebühren	0,00	0,00	0,00
3114	Einzahlungen aus Leistungen	172.700,00	159.800,00	155.343,70
3115	Einzahlungen aus Besitz und wirtschaftlicher Tätigkeit	800,00	800,00	839,27
3116	Einzahlungen aus Veräußerung von geringwertigen Wirtschaftsgütern (GWG) und sonstige Einzahlungen	8.800,00	12.200,00	13.011,48
312	Einzahlungen aus Transfers	25.100,00	25.100,00	27.850,10
3121	Transferzahlungen von Trägern des öffentlichen Rechts	25.000,00	25.000,00	25.000,00
3122	Transferzahlungen von Beteiligungen	0,00	0,00	0,00
3123	Transferzahlungen von Unternehmen (inkl. Finanzunternehmen)	0,00	0,00	0,00
3124	Transferzahlungen von Haushalten und Organisationen ohne Erwerbscharakter	100,00	100,00	2.850,10
3125	Transferzahlungen vom Ausland	0,00	0,00	0,00
3126	Investitions- und Tilgungszuschüsse zwischen Unternehmungen und Betrieben der Gebietskörperschaft und der Gebietskörperschaft	0,00	0,00	0,00
313	Einzahlungen aus Finanzerträgen	0,00	0,00	2,06
3131	Einzahlungen aus Zinserträgen	0,00	0,00	2,06
3132	Einzahlungen aus Zinsen aus derivativen Finanzinstrumenten mit und ohne Grundgeschäft	0,00	0,00	0,00
3133	Einzahlungen aus Gewinnentnahmen von marktbestimmten Betrieben	0,00	0,00	0,00
3134	Sonstige Einzahlungen aus Finanzerträgen	0,00	0,00	0,00
3135	Einzahlungen aus Dividenden/Gewinnausschüttungen	0,00	0,00	0,00
31	Summe Einzahlungen operative Gebarung	213.400,00	211.500,00	206.853,67
321	Auszahlungen aus Personalaufwand	124.000,00	185.400,00	115.220,30
3211	Auszahlungen für Personalaufwand (Bezüge, Nebengebühren, und Mehrleistungsvergütungen)	97.700,00	157.400,00	93.745,40
3212	Auszahlungen für gesetzliche und freiwillige Sozialaufwendungen	26.300,00	28.000,00	21.474,90
3213	Auszahlungen aus sonstigem Personalaufwand	0,00	0,00	0,00
322	Auszahlungen aus Sachaufwand	116.000,00	142.200,00	122.897,38
3221	Auszahlungen für Gebrauchs- und Verbrauchsgüter, Handelswaren	13.300,00	12.900,00	14.171,95
3222	Auszahlungen für Verwaltungs- und Betriebsaufwand	10.200,00	9.000,00	7.854,29
3223	Auszahlungen für Leasing- und Mietaufwand	0,00	0,00	0,00
3224	Auszahlungen für Instandhaltung	35.700,00	31.200,00	37.460,24
3225	Sonstige Auszahlungen aus Sachaufwand	56.800,00	89.100,00	63.410,90
3226	Auszahlungen aus der Inanspruchnahme von Haftungen	0,00	0,00	0,00
323	Auszahlungen aus Transfers	46.800,00	45.100,00	39.609,00
3231	Transferzahlungen an Träger des öffentlichen Rechts	46.800,00	45.100,00	39.609,00

Straßen- und Wasserbau, Verkehr (Gruppe 6)

MVAG	Mittelverwendungs- und aufbringungsgruppen (1. und 2. Ebene)	VA 2024	VA 2023	RA 2022
3232	Transferzahlungen an Beteiligungen	0,00	0,00	0,00
3233	Transferzahlungen an Unternehmen (inkl. Finanzunternehmen)	0,00	0,00	0,00
3234	Transferzahlungen an Haushalte und Organisationen ohne Erwerbscharakter	0,00	0,00	0,00
3235	Transferzahlungen an das Ausland	0,00	0,00	0,00
3236	Investitions- und Tilgungszuschüsse zwischen Unternehmungen und Betrieben der Gebietskörperschaft und der Gebietskörperschaft	0,00	0,00	0,00
324	Auszahlungen aus Finanzaufwand	0,00	0,00	0,00
3241	Auszahlungen für Zinsen	0,00	0,00	0,00
3242	Auszahlungen für Zinsen aus derivativen Finanzinstrumenten mit und ohne Grundgeschäft	0,00	0,00	0,00
3243	Auszahlungen aus Gewinnentnahmen von marktbestimmten Betrieben	0,00	0,00	0,00
3244	Sonstige Auszahlungen aus Finanzaufwendungen	0,00	0,00	0,00
32	Summe Auszahlungen operative Gebarung	286.800,00	372.700,00	277.726,68
SA1	Saldo (1) Geldfluss aus der operativen Gebarung (31 – 32)	-73.400,00	-161.200,00	-70.873,01
331	Einzahlungen aus der Investitionstätigkeit	0,00	0,00	11.276,00
3311	Einzahlungen aus der Veräußerung von immateriellem Vermögen	0,00	0,00	0,00
3312	Einzahlungen aus der Veräußerung von Grundstücken und Grundstückeinrichtungen	0,00	0,00	11.276,00
3313	Einzahlungen aus der Veräußerung von Gebäuden und Bauten	0,00	0,00	0,00
3314	Einzahlungen aus der Veräußerung von technischen Anlagen, Fahrzeugen und Maschinen	0,00	0,00	0,00
3315	Einzahlungen aus der Veräußerung von Amts-, Betriebs- und Geschäftsausstattung	0,00	0,00	0,00
3316	Einzahlungen aus der Veräußerung von Kulturgütern	0,00	0,00	0,00
3317	Einzahlungen aus der Veräußerung von Beteiligungen	0,00	0,00	0,00
3318	Einzahlungen aus der Veräußerung von kofinanzierten Schutzbauten	0,00	0,00	0,00
332	Einzahlungen aus der Rückzahlung von Darlehen sowie gewährten Vorschüssen	0,00	0,00	0,00
3321	Einzahlungen aus Darlehen an Träger des öffentlichen Rechts	0,00	0,00	0,00
3322	Einzahlungen aus Darlehen an Beteiligungen	0,00	0,00	0,00
3323	Einzahlungen aus Darlehen an Unternehmen und Haushalte	0,00	0,00	0,00
3325	Einzahlungen aus Vorschüssen und Anzahlungen	0,00	0,00	0,00
333	Einzahlungen aus Kapitaltransfers	366.500,00	254.400,00	244.585,10
3331	Kapitaltransferzahlungen von Trägern des öffentlichen Rechts	357.700,00	236.200,00	183.917,61
3332	Kapitaltransferzahlungen von Beteiligungen	0,00	0,00	0,00
3333	Kapitaltransferzahlungen von Unternehmen	0,00	0,00	48.591,05
3334	Kapitaltransferzahlungen von Haushalten und Organisationen ohne Erwerbscharakter	8.800,00	18.200,00	12.076,44
3335	Kapitaltransferzahlungen vom Ausland	0,00	0,00	0,00
33	Summe Einzahlungen investive Gebarung	366.500,00	254.400,00	255.861,10

Straßen- und Wasserbau, Verkehr (Gruppe 6)

MVAG	Mittelverwendungs- und aufbringungsgruppen (1. und 2. Ebene)	VA 2024	VA 2023	RA 2022
341	Auszahlungen aus der Investitionstätigkeit	464.700,00	262.400,00	247.315,20
3411	Auszahlungen für den Erwerb von immateriellem Vermögen	0,00	0,00	0,00
3412	Auszahlungen für den Erwerb von Grundstücken und Grundstückseinrichtungen	128.000,00	262.400,00	247.315,20
3413	Auszahlungen für den Erwerb von Gebäuden und Bauten	0,00	0,00	0,00
3414	Auszahlungen für den Erwerb von technischen Anlagen, Fahrzeugen und Maschinen	336.700,00	0,00	0,00
3415	Auszahlungen für den Erwerb von Amts-, Betriebs- und Geschäftsausstattung	0,00	0,00	0,00
3416	Auszahlungen für den Erwerb von Kulturgütern	0,00	0,00	0,00
3417	Auszahlungen für den Erwerb von Beteiligungen	0,00	0,00	0,00
3418	Auszahlungen für den Erwerb von kofinanzierten Schutzbauten	0,00	0,00	0,00
342	Auszahlungen aus der Gewährung von Darlehen sowie gewährten Vorschüssen	0,00	0,00	0,00
3421	Auszahlungen von Darlehen an Träger des öffentlichen Rechts	0,00	0,00	0,00
3422	Auszahlungen von Darlehen an Beteiligungen	0,00	0,00	0,00
3423	Auszahlungen von Darlehen an Unternehmen und Haushalte	0,00	0,00	0,00
3425	Auszahlungen von Vorschüssen und Anzahlungen	0,00	0,00	0,00
343	Auszahlungen aus Kapitaltransfers	0,00	0,00	0,00
3431	Kapitaltransferzahlungen an Träger des öffentlichen Rechts	0,00	0,00	0,00
3432	Kapitaltransferzahlungen an Beteiligungen	0,00	0,00	0,00
3433	Kapitaltransferzahlungen an Unternehmen (Finanzunternehmen)	0,00	0,00	0,00
3434	Kapitaltransferzahlungen an Haushalte und Organisationen ohne Erwerbscharakter	0,00	0,00	0,00
3435	Kapitaltransferzahlungen an das Ausland	0,00	0,00	0,00
34	Summe Auszahlungen investive Gebarung	464.700,00	262.400,00	247.315,20
SA2	Saldo (2) Geldfluss aus der investiven Gebarung (33 – 34)	-98.200,00	-8.000,00	8.545,90
SA3	Saldo (3) Nettofinanzierungssaldo (Saldo 1 + Saldo 2)	-171.600,00	-169.200,00	-62.327,11
351	Einzahlungen aus der Aufnahme von Finanzschulden	0,00	0,00	0,00
3511	Einzahlungen aus empfangenen Darlehen von öffentlichen Körperschaften und Rechtsträgern	0,00	0,00	0,00
3512	Einzahlungen aus empfangenen Darlehen von Beteiligungen	0,00	0,00	0,00
3513	Einzahlungen aus empfangenen Darlehen von Unternehmen und privaten Haushalten	0,00	0,00	0,00
3514	Einzahlungen aus Finanzschulden (Finanzunternehmen)	0,00	0,00	0,00
3515	Einzahlungen aus Aufnahmen von Leasingverbindlichkeiten	0,00	0,00	0,00
353	Einzahlungen infolge eines Kapitaltausches bei derivativen Finanzinstrumenten mit Grundgeschäft	0,00	0,00	0,00
3530	Einzahlungen infolge eines Kapitaltausches bei derivativen Finanzinstrumenten mit Grundgeschäft	0,00	0,00	0,00
355	Einzahlungen aus dem Abgang von Finanzinstrumenten	0,00	0,00	0,00

Straßen- und Wasserbau, Verkehr (Gruppe 6)

MVAG	Mittelverwendungs- und aufbringungsgruppen (1. und 2. Ebene)	VA 2024	VA 2023	RA 2022
3550	Einzahlungen aus dem Abgang von Finanzinstrumenten	0,00	0,00	0,00
35	Summe Einzahlungen aus der Finanzierungstätigkeit	0,00	0,00	0,00
361	Auszahlungen aus der Tilgung von Finanzschulden	0,00	0,00	0,00
3611	Auszahlungen aus empfangenen Darlehen von öffentlichen Körperschaften und Rechtsträgern	0,00	0,00	0,00
3612	Auszahlungen aus empfangenen Darlehen von Beteiligungen	0,00	0,00	0,00
3613	Auszahlungen aus empfangenen Darlehen von Unternehmen und privaten Haushalten	0,00	0,00	0,00
3614	Auszahlungen aus Finanzschulden	0,00	0,00	0,00
3615	Auszahlungen aus Rückzahlungen von Leasingverbindlichkeiten	0,00	0,00	0,00
363	Auszahlungen infolge eines Kapitaltausches bei derivativen Finanzinstrumenten mit Grundgeschäft	0,00	0,00	0,00
3630	Auszahlungen infolge eines Kapitaltausches bei derivativen Finanzinstrumenten mit Grundgeschäft	0,00	0,00	0,00
365	Auszahlungen für den Erwerb von Finanzinstrumenten	0,00	0,00	0,00
3650	Auszahlungen für den Erwerb von Finanzinstrumenten	0,00	0,00	0,00
36	Summe Auszahlungen aus der Finanzierungstätigkeit	0,00	0,00	0,00
SA4	Saldo (4) Geldfluss aus der Finanzierungstätigkeit (35 – 36)	0,00	0,00	0,00
SA5	Saldo (5) Geldfluss aus der voranschlagswirksamen Gebarung (Saldo 3 + Saldo 4)	-171.600,00	-169.200,00	-62.327,11

Wirtschaftsförderung (Gruppe 7)

MVAG	Mittelverwendungs- und aufbringungsgruppen (1. und 2. Ebene)	VA 2024	VA 2023	RA 2022
311	Einzahlungen aus operativer Verwaltungstätigkeit	0,00	0,00	461,22
3111	Einzahlungen aus eigenen Abgaben	0,00	0,00	0,00
3112	Einzahlungen aus Ertragsanteilen	0,00	0,00	0,00
3113	Einzahlungen aus Gebühren	0,00	0,00	0,00
3114	Einzahlungen aus Leistungen	0,00	0,00	0,00
3115	Einzahlungen aus Besitz und wirtschaftlicher Tätigkeit	0,00	0,00	0,00
3116	Einzahlungen aus Veräußerung von geringwertigen Wirtschaftsgütern (GWG) und sonstige Einzahlungen	0,00	0,00	461,22
312	Einzahlungen aus Transfers	0,00	0,00	0,00
3121	Transferzahlungen von Trägern des öffentlichen Rechts	0,00	0,00	0,00
3122	Transferzahlungen von Beteiligungen	0,00	0,00	0,00
3123	Transferzahlungen von Unternehmen (inkl. Finanzunternehmen)	0,00	0,00	0,00
3124	Transferzahlungen von Haushalten und Organisationen ohne Erwerbscharakter	0,00	0,00	0,00
3125	Transferzahlungen vom Ausland	0,00	0,00	0,00
3126	Investitions- und Tilgungszuschüsse zwischen Unternehmungen und Betrieben der Gebietskörperschaft und der Gebietskörperschaft	0,00	0,00	0,00
313	Einzahlungen aus Finanzerträgen	0,00	0,00	0,00
3131	Einzahlungen aus Zinserträgen	0,00	0,00	0,00
3132	Einzahlungen aus Zinsen aus derivativen Finanzinstrumenten mit und ohne Grundgeschäft	0,00	0,00	0,00
3133	Einzahlungen aus Gewinnentnahmen von marktbestimmten Betrieben	0,00	0,00	0,00
3134	Sonstige Einzahlungen aus Finanzerträgen	0,00	0,00	0,00
3135	Einzahlungen aus Dividenden/Gewinnausschüttungen	0,00	0,00	0,00
31	Summe Einzahlungen operative Gebarung	0,00	0,00	461,22
321	Auszahlungen aus Personalaufwand	0,00	0,00	0,00
3211	Auszahlungen für Personalaufwand (Bezüge, Nebengebühren, und Mehrleistungsvergütungen)	0,00	0,00	0,00
3212	Auszahlungen für gesetzliche und freiwillige Sozialaufwendungen	0,00	0,00	0,00
3213	Auszahlungen aus sonstigem Personalaufwand	0,00	0,00	0,00
322	Auszahlungen aus Sachaufwand	8.600,00	4.900,00	5.749,43
3221	Auszahlungen für Gebrauchs- und Verbrauchsgüter, Handelswaren	0,00	0,00	0,00
3222	Auszahlungen für Verwaltungs- und Betriebsaufwand	100,00	100,00	50,00
3223	Auszahlungen für Leasing- und Mietaufwand	0,00	0,00	0,00
3224	Auszahlungen für Instandhaltung	300,00	0,00	0,00
3225	Sonstige Auszahlungen aus Sachaufwand	8.200,00	4.800,00	5.699,43
3226	Auszahlungen aus der Inanspruchnahme von Haftungen	0,00	0,00	0,00
323	Auszahlungen aus Transfers	4.600,00	4.100,00	4.707,33
3231	Transferzahlungen an Träger des öffentlichen Rechts	2.600,00	2.100,00	2.610,29

Wirtschaftsförderung (Gruppe 7)

MVAG	Mittelverwendungs- und aufbringungsgruppen (1. und 2. Ebene)	VA 2024	VA 2023	RA 2022
3232	Transferzahlungen an Beteiligungen	0,00	0,00	0,00
3233	Transferzahlungen an Unternehmen (inkl. Finanzunternehmen)	0,00	0,00	0,00
3234	Transferzahlungen an Haushalte und Organisationen ohne Erwerbscharakter	2.000,00	2.000,00	2.097,04
3235	Transferzahlungen an das Ausland	0,00	0,00	0,00
3236	Investitions- und Tilgungszuschüsse zwischen Unternehmungen und Betrieben der Gebietskörperschaft und der Gebietskörperschaft	0,00	0,00	0,00
324	Auszahlungen aus Finanzaufwand	0,00	0,00	0,00
3241	Auszahlungen für Zinsen	0,00	0,00	0,00
3242	Auszahlungen für Zinsen aus derivativen Finanzinstrumenten mit und ohne Grundgeschäft	0,00	0,00	0,00
3243	Auszahlungen aus Gewinnentnahmen von marktbestimmten Betrieben	0,00	0,00	0,00
3244	Sonstige Auszahlungen aus Finanzaufwendungen	0,00	0,00	0,00
32	Summe Auszahlungen operative Gebarung	13.200,00	9.000,00	10.456,76
SA1	Saldo (1) Geldfluss aus der operativen Gebarung (31 – 32)	-13.200,00	-9.000,00	-9.995,54
331	Einzahlungen aus der Investitionstätigkeit	0,00	0,00	0,00
3311	Einzahlungen aus der Veräußerung von immateriellem Vermögen	0,00	0,00	0,00
3312	Einzahlungen aus der Veräußerung von Grundstücken und Grundstückeinrichtungen	0,00	0,00	0,00
3313	Einzahlungen aus der Veräußerung von Gebäuden und Bauten	0,00	0,00	0,00
3314	Einzahlungen aus der Veräußerung von technischen Anlagen, Fahrzeugen und Maschinen	0,00	0,00	0,00
3315	Einzahlungen aus der Veräußerung von Amts-, Betriebs- und Geschäftsausstattung	0,00	0,00	0,00
3316	Einzahlungen aus der Veräußerung von Kulturgütern	0,00	0,00	0,00
3317	Einzahlungen aus der Veräußerung von Beteiligungen	0,00	0,00	0,00
3318	Einzahlungen aus der Veräußerung von kofinanzierten Schutzbauten	0,00	0,00	0,00
332	Einzahlungen aus der Rückzahlung von Darlehen sowie gewährten Vorschüssen	0,00	0,00	0,00
3321	Einzahlungen aus Darlehen an Träger des öffentlichen Rechts	0,00	0,00	0,00
3322	Einzahlungen aus Darlehen an Beteiligungen	0,00	0,00	0,00
3323	Einzahlungen aus Darlehen an Unternehmen und Haushalte	0,00	0,00	0,00
3325	Einzahlungen aus Vorschüssen und Anzahlungen	0,00	0,00	0,00
333	Einzahlungen aus Kapitaltransfers	0,00	0,00	0,00
3331	Kapitaltransferzahlungen von Trägern des öffentlichen Rechts	0,00	0,00	0,00
3332	Kapitaltransferzahlungen von Beteiligungen	0,00	0,00	0,00
3333	Kapitaltransferzahlungen von Unternehmen	0,00	0,00	0,00
3334	Kapitaltransferzahlungen von Haushalten und Organisationen ohne Erwerbscharakter	0,00	0,00	0,00
3335	Kapitaltransferzahlungen vom Ausland	0,00	0,00	0,00
33	Summe Einzahlungen investive Gebarung	0,00	0,00	0,00

Wirtschaftsförderung (Gruppe 7)

MVAG	Mittelverwendungs- und aufbringungsgruppen (1. und 2. Ebene)	VA 2024	VA 2023	RA 2022
341	Auszahlungen aus der Investitionstätigkeit	0,00	0,00	0,00
3411	Auszahlungen für den Erwerb von immateriellem Vermögen	0,00	0,00	0,00
3412	Auszahlungen für den Erwerb von Grundstücken und Grundstückseinrichtungen	0,00	0,00	0,00
3413	Auszahlungen für den Erwerb von Gebäuden und Bauten	0,00	0,00	0,00
3414	Auszahlungen für den Erwerb von technischen Anlagen, Fahrzeugen und Maschinen	0,00	0,00	0,00
3415	Auszahlungen für den Erwerb von Amts-, Betriebs- und Geschäftsausstattung	0,00	0,00	0,00
3416	Auszahlungen für den Erwerb von Kulturgütern	0,00	0,00	0,00
3417	Auszahlungen für den Erwerb von Beteiligungen	0,00	0,00	0,00
3418	Auszahlungen für den Erwerb von kofinanzierten Schutzbauten	0,00	0,00	0,00
342	Auszahlungen aus der Gewährung von Darlehen sowie gewährten Vorschüssen	0,00	0,00	0,00
3421	Auszahlungen von Darlehen an Träger des öffentlichen Rechts	0,00	0,00	0,00
3422	Auszahlungen von Darlehen an Beteiligungen	0,00	0,00	0,00
3423	Auszahlungen von Darlehen an Unternehmen und Haushalte	0,00	0,00	0,00
3425	Auszahlungen von Vorschüssen und Anzahlungen	0,00	0,00	0,00
343	Auszahlungen aus Kapitaltransfers	0,00	0,00	0,00
3431	Kapitaltransferzahlungen an Träger des öffentlichen Rechts	0,00	0,00	0,00
3432	Kapitaltransferzahlungen an Beteiligungen	0,00	0,00	0,00
3433	Kapitaltransferzahlungen an Unternehmen (Finanzunternehmen)	0,00	0,00	0,00
3434	Kapitaltransferzahlungen an Haushalte und Organisationen ohne Erwerbscharakter	0,00	0,00	0,00
3435	Kapitaltransferzahlungen an das Ausland	0,00	0,00	0,00
34	Summe Auszahlungen investive Gebarung	0,00	0,00	0,00
SA2	Saldo (2) Geldfluss aus der investiven Gebarung (33 – 34)	0,00	0,00	0,00
SA3	Saldo (3) Nettofinanzierungssaldo (Saldo 1 + Saldo 2)	-13.200,00	-9.000,00	-9.995,54
351	Einzahlungen aus der Aufnahme von Finanzschulden	0,00	0,00	0,00
3511	Einzahlungen aus empfangenen Darlehen von öffentlichen Körperschaften und Rechtsträgern	0,00	0,00	0,00
3512	Einzahlungen aus empfangenen Darlehen von Beteiligungen	0,00	0,00	0,00
3513	Einzahlungen aus empfangenen Darlehen von Unternehmen und privaten Haushalten	0,00	0,00	0,00
3514	Einzahlungen aus Finanzschulden (Finanzunternehmen)	0,00	0,00	0,00
3515	Einzahlungen aus Aufnahmen von Leasingverbindlichkeiten	0,00	0,00	0,00
353	Einzahlungen infolge eines Kapitaltausches bei derivativen Finanzinstrumenten mit Grundgeschäft	0,00	0,00	0,00
3530	Einzahlungen infolge eines Kapitaltausches bei derivativen Finanzinstrumenten mit Grundgeschäft	0,00	0,00	0,00
355	Einzahlungen aus dem Abgang von Finanzinstrumenten	0,00	0,00	0,00

Wirtschaftsförderung (Gruppe 7)

MVAG	Mittelverwendungs- und aufbringungsgruppen (1. und 2. Ebene)	VA 2024	VA 2023	RA 2022
3550	Einzahlungen aus dem Abgang von Finanzinstrumenten	0,00	0,00	0,00
35	Summe Einzahlungen aus der Finanzierungstätigkeit	0,00	0,00	0,00
361	Auszahlungen aus der Tilgung von Finanzschulden	0,00	0,00	0,00
3611	Auszahlungen aus empfangenen Darlehen von öffentlichen Körperschaften und Rechtsträgern	0,00	0,00	0,00
3612	Auszahlungen aus empfangenen Darlehen von Beteiligungen	0,00	0,00	0,00
3613	Auszahlungen aus empfangenen Darlehen von Unternehmen und privaten Haushalten	0,00	0,00	0,00
3614	Auszahlungen aus Finanzschulden	0,00	0,00	0,00
3615	Auszahlungen aus Rückzahlungen von Leasingverbindlichkeiten	0,00	0,00	0,00
363	Auszahlungen infolge eines Kapitaltausches bei derivativen Finanzinstrumenten mit Grundgeschäft	0,00	0,00	0,00
3630	Auszahlungen infolge eines Kapitaltausches bei derivativen Finanzinstrumenten mit Grundgeschäft	0,00	0,00	0,00
365	Auszahlungen für den Erwerb von Finanzinstrumenten	0,00	0,00	0,00
3650	Auszahlungen für den Erwerb von Finanzinstrumenten	0,00	0,00	0,00
36	Summe Auszahlungen aus der Finanzierungstätigkeit	0,00	0,00	0,00
SA4	Saldo (4) Geldfluss aus der Finanzierungstätigkeit (35 – 36)	0,00	0,00	0,00
SA5	Saldo (5) Geldfluss aus der voranschlagswirksamen Gebarung (Saldo 3 + Saldo 4)	-13.200,00	-9.000,00	-9.995,54

Dienstleistungen (Gruppe 8)

MVAG	Mittelverwendungs- und aufbringungsgruppen (1. und 2. Ebene)	VA 2024	VA 2023	RA 2022
311	Einzahlungen aus operativer Verwaltungstätigkeit	289.200,00	366.400,00	304.853,24
3111	Einzahlungen aus eigenen Abgaben	800,00	17.900,00	5.127,27
3112	Einzahlungen aus Ertragsanteilen	0,00	0,00	0,00
3113	Einzahlungen aus Gebühren	166.400,00	169.800,00	174.108,73
3114	Einzahlungen aus Leistungen	33.300,00	25.600,00	18.059,10
3115	Einzahlungen aus Besitz und wirtschaftlicher Tätigkeit	14.100,00	20.400,00	19.367,14
3116	Einzahlungen aus Veräußerung von geringwertigen Wirtschaftsgütern (GWG) und sonstige Einzahlungen	74.600,00	132.700,00	88.191,00
312	Einzahlungen aus Transfers	25.900,00	24.600,00	23.371,58
3121	Transferzahlungen von Trägern des öffentlichen Rechts	25.900,00	24.600,00	23.371,58
3122	Transferzahlungen von Beteiligungen	0,00	0,00	0,00
3123	Transferzahlungen von Unternehmen (inkl. Finanzunternehmen)	0,00	0,00	0,00
3124	Transferzahlungen von Haushalten und Organisationen ohne Erwerbscharakter	0,00	0,00	0,00
3125	Transferzahlungen vom Ausland	0,00	0,00	0,00
3126	Investitions- und Tilgungszuschüsse zwischen Unternehmungen und Betrieben der Gebietskörperschaft und der Gebietskörperschaft	0,00	0,00	0,00
313	Einzahlungen aus Finanzerträgen	0,00	0,00	4,21
3131	Einzahlungen aus Zinserträgen	0,00	0,00	4,21
3132	Einzahlungen aus Zinsen aus derivativen Finanzinstrumenten mit und ohne Grundgeschäft	0,00	0,00	0,00
3133	Einzahlungen aus Gewinnentnahmen von marktbestimmten Betrieben	0,00	0,00	0,00
3134	Sonstige Einzahlungen aus Finanzerträgen	0,00	0,00	0,00
3135	Einzahlungen aus Dividenden/Gewinnausschüttungen	0,00	0,00	0,00
31	Summe Einzahlungen operative Gebarung	315.100,00	391.000,00	328.229,03
321	Auszahlungen aus Personalaufwand	83.400,00	72.500,00	69.257,99
3211	Auszahlungen für Personalaufwand (Bezüge, Nebengebühren, und Mehrleistungsvergütungen)	68.000,00	57.200,00	53.864,66
3212	Auszahlungen für gesetzliche und freiwillige Sozialaufwendungen	15.400,00	15.300,00	15.393,33
3213	Auszahlungen aus sonstigem Personalaufwand	0,00	0,00	0,00
322	Auszahlungen aus Sachaufwand	459.100,00	448.500,00	322.287,82
3221	Auszahlungen für Gebrauchs- und Verbrauchsgüter, Handelswaren	41.300,00	35.300,00	33.670,31
3222	Auszahlungen für Verwaltungs- und Betriebsaufwand	37.900,00	75.300,00	23.140,85
3223	Auszahlungen für Leasing- und Mietaufwand	37.800,00	26.900,00	15.692,96
3224	Auszahlungen für Instandhaltung	66.000,00	51.200,00	7.401,17
3225	Sonstige Auszahlungen aus Sachaufwand	276.100,00	259.800,00	242.382,53
3226	Auszahlungen aus der Inanspruchnahme von Haftungen	0,00	0,00	0,00
323	Auszahlungen aus Transfers	20.300,00	21.500,00	19.436,85
3231	Transferzahlungen an Träger des öffentlichen Rechts	20.300,00	21.500,00	19.436,85

Dienstleistungen (Gruppe 8)

MVAG	Mittelverwendungs- und aufbringungsgruppen (1. und 2. Ebene)	VA 2024	VA 2023	RA 2022
3232	Transferzahlungen an Beteiligungen	0,00	0,00	0,00
3233	Transferzahlungen an Unternehmen (inkl. Finanzunternehmen)	0,00	0,00	0,00
3234	Transferzahlungen an Haushalte und Organisationen ohne Erwerbscharakter	0,00	0,00	0,00
3235	Transferzahlungen an das Ausland	0,00	0,00	0,00
3236	Investitions- und Tilgungszuschüsse zwischen Unternehmungen und Betrieben der Gebietskörperschaft und der Gebietskörperschaft	0,00	0,00	0,00
324	Auszahlungen aus Finanzaufwand	104.600,00	89.300,00	19.413,10
3241	Auszahlungen für Zinsen	104.600,00	89.300,00	19.413,10
3242	Auszahlungen für Zinsen aus derivativen Finanzinstrumenten mit und ohne Grundgeschäft	0,00	0,00	0,00
3243	Auszahlungen aus Gewinnentnahmen von marktbestimmten Betrieben	0,00	0,00	0,00
3244	Sonstige Auszahlungen aus Finanzaufwendungen	0,00	0,00	0,00
32	Summe Auszahlungen operative Gebarung	667.400,00	631.800,00	430.395,76
SA1	Saldo (1) Geldfluss aus der operativen Gebarung (31 – 32)	-352.300,00	-240.800,00	-102.166,73
331	Einzahlungen aus der Investitionstätigkeit	0,00	48.500,00	581,00
3311	Einzahlungen aus der Veräußerung von immateriellem Vermögen	0,00	0,00	0,00
3312	Einzahlungen aus der Veräußerung von Grundstücken und Grundstückeinrichtungen	0,00	48.500,00	581,00
3313	Einzahlungen aus der Veräußerung von Gebäuden und Bauten	0,00	0,00	0,00
3314	Einzahlungen aus der Veräußerung von technischen Anlagen, Fahrzeugen und Maschinen	0,00	0,00	0,00
3315	Einzahlungen aus der Veräußerung von Amts-, Betriebs- und Geschäftsausstattung	0,00	0,00	0,00
3316	Einzahlungen aus der Veräußerung von Kulturgütern	0,00	0,00	0,00
3317	Einzahlungen aus der Veräußerung von Beteiligungen	0,00	0,00	0,00
3318	Einzahlungen aus der Veräußerung von kofinanzierten Schutzbauten	0,00	0,00	0,00
332	Einzahlungen aus der Rückzahlung von Darlehen sowie gewährten Vorschüssen	0,00	0,00	0,00
3321	Einzahlungen aus Darlehen an Träger des öffentlichen Rechts	0,00	0,00	0,00
3322	Einzahlungen aus Darlehen an Beteiligungen	0,00	0,00	0,00
3323	Einzahlungen aus Darlehen an Unternehmen und Haushalte	0,00	0,00	0,00
3325	Einzahlungen aus Vorschüssen und Anzahlungen	0,00	0,00	0,00
333	Einzahlungen aus Kapitaltransfers	553.800,00	788.300,00	84.319,69
3331	Kapitaltransferzahlungen von Trägern des öffentlichen Rechts	449.000,00	669.800,00	52.023,42
3332	Kapitaltransferzahlungen von Beteiligungen	0,00	0,00	0,00
3333	Kapitaltransferzahlungen von Unternehmen	0,00	0,00	29.996,77
3334	Kapitaltransferzahlungen von Haushalten und Organisationen ohne Erwerbscharakter	104.800,00	118.500,00	2.299,50
3335	Kapitaltransferzahlungen vom Ausland	0,00	0,00	0,00
33	Summe Einzahlungen investive Gebarung	553.800,00	836.800,00	84.900,69

Dienstleistungen (Gruppe 8)

MVAG	Mittelverwendungs- und aufbringungsgruppen (1. und 2. Ebene)	VA 2024	VA 2023	RA 2022
341	Auszahlungen aus der Investitionstätigkeit	349.100,00	1.228.200,00	203.595,10
3411	Auszahlungen für den Erwerb von immateriellem Vermögen	0,00	0,00	0,00
3412	Auszahlungen für den Erwerb von Grundstücken und Grundstückseinrichtungen	30.000,00	220.100,00	174.407,53
3413	Auszahlungen für den Erwerb von Gebäuden und Bauten	245.200,00	862.900,00	26.888,07
3414	Auszahlungen für den Erwerb von technischen Anlagen, Fahrzeugen und Maschinen	67.900,00	144.200,00	0,00
3415	Auszahlungen für den Erwerb von Amts-, Betriebs- und Geschäftsausstattung	6.000,00	1.000,00	2.299,50
3416	Auszahlungen für den Erwerb von Kulturgütern	0,00	0,00	0,00
3417	Auszahlungen für den Erwerb von Beteiligungen	0,00	0,00	0,00
3418	Auszahlungen für den Erwerb von kofinanzierten Schutzbauten	0,00	0,00	0,00
342	Auszahlungen aus der Gewährung von Darlehen sowie gewährten Vorschüssen	0,00	0,00	0,00
3421	Auszahlungen von Darlehen an Träger des öffentlichen Rechts	0,00	0,00	0,00
3422	Auszahlungen von Darlehen an Beteiligungen	0,00	0,00	0,00
3423	Auszahlungen von Darlehen an Unternehmen und Haushalte	0,00	0,00	0,00
3425	Auszahlungen von Vorschüssen und Anzahlungen	0,00	0,00	0,00
343	Auszahlungen aus Kapitaltransfers	0,00	0,00	0,00
3431	Kapitaltransferzahlungen an Träger des öffentlichen Rechts	0,00	0,00	0,00
3432	Kapitaltransferzahlungen an Beteiligungen	0,00	0,00	0,00
3433	Kapitaltransferzahlungen an Unternehmen (Finanzunternehmen)	0,00	0,00	0,00
3434	Kapitaltransferzahlungen an Haushalte und Organisationen ohne Erwerbscharakter	0,00	0,00	0,00
3435	Kapitaltransferzahlungen an das Ausland	0,00	0,00	0,00
34	Summe Auszahlungen investive Gebarung	349.100,00	1.228.200,00	203.595,10
SA2	Saldo (2) Geldfluss aus der investiven Gebarung (33 – 34)	204.700,00	-391.400,00	-118.694,41
SA3	Saldo (3) Nettofinanzierungssaldo (Saldo 1 + Saldo 2)	-147.600,00	-632.200,00	-220.861,14
351	Einzahlungen aus der Aufnahme von Finanzschulden	81.400,00	169.000,00	147.000,00
3511	Einzahlungen aus empfangenen Darlehen von öffentlichen Körperschaften und Rechtsträgern	0,00	0,00	0,00
3512	Einzahlungen aus empfangenen Darlehen von Beteiligungen	0,00	0,00	0,00
3513	Einzahlungen aus empfangenen Darlehen von Unternehmen und privaten Haushalten	0,00	0,00	0,00
3514	Einzahlungen aus Finanzschulden (Finanzunternehmen)	81.400,00	169.000,00	147.000,00
3515	Einzahlungen aus Aufnahmen von Leasingverbindlichkeiten	0,00	0,00	0,00
353	Einzahlungen infolge eines Kapitaltausches bei derivativen Finanzinstrumenten mit Grundgeschäft	0,00	0,00	0,00
3530	Einzahlungen infolge eines Kapitaltausches bei derivativen Finanzinstrumenten mit Grundgeschäft	0,00	0,00	0,00
355	Einzahlungen aus dem Abgang von Finanzinstrumenten	0,00	0,00	0,00

Dienstleistungen (Gruppe 8)

MVAG	Mittelverwendungs- und aufbringungsgruppen (1. und 2. Ebene)	VA 2024	VA 2023	RA 2022
3550	Einzahlungen aus dem Abgang von Finanzinstrumenten	0,00	0,00	0,00
35	Summe Einzahlungen aus der Finanzierungstätigkeit	81.400,00	169.000,00	147.000,00
361	Auszahlungen aus der Tilgung von Finanzschulden	246.800,00	231.900,00	163.811,90
3611	Auszahlungen aus empfangenen Darlehen von öffentlichen Körperschaften und Rechtsträgern	0,00	0,00	0,00
3612	Auszahlungen aus empfangenen Darlehen von Beteiligungen	0,00	0,00	0,00
3613	Auszahlungen aus empfangenen Darlehen von Unternehmen und privaten Haushalten	0,00	0,00	0,00
3614	Auszahlungen aus Finanzschulden	227.800,00	222.100,00	163.811,90
3615	Auszahlungen aus Rückzahlungen von Leasingverbindlichkeiten	19.000,00	9.800,00	0,00
363	Auszahlungen infolge eines Kapitaltausches bei derivativen Finanzinstrumenten mit Grundgeschäft	0,00	0,00	0,00
3630	Auszahlungen infolge eines Kapitaltausches bei derivativen Finanzinstrumenten mit Grundgeschäft	0,00	0,00	0,00
365	Auszahlungen für den Erwerb von Finanzinstrumenten	0,00	0,00	0,00
3650	Auszahlungen für den Erwerb von Finanzinstrumenten	0,00	0,00	0,00
36	Summe Auszahlungen aus der Finanzierungstätigkeit	246.800,00	231.900,00	163.811,90
SA4	Saldo (4) Geldfluss aus der Finanzierungstätigkeit (35 – 36)	-165.400,00	-62.900,00	-16.811,90
SA5	Saldo (5) Geldfluss aus der voranschlagswirksamen Gebarung (Saldo 3 + Saldo 4)	-313.000,00	-695.100,00	-237.673,04

Finanzwirtschaft (Gruppe 9)

MVAG	Mittelverwendungs- und aufbringungsgruppen (1. und 2. Ebene)	VA 2024	VA 2023	RA 2022
311	Einzahlungen aus operativer Verwaltungstätigkeit	1.330.000,00	1.295.500,00	1.382.751,91
3111	Einzahlungen aus eigenen Abgaben	214.900,00	197.700,00	208.325,38
3112	Einzahlungen aus Ertragsanteilen	1.115.000,00	1.097.700,00	1.130.304,31
3113	Einzahlungen aus Gebühren	0,00	0,00	0,00
3114	Einzahlungen aus Leistungen	0,00	0,00	0,00
3115	Einzahlungen aus Besitz und wirtschaftlicher Tätigkeit	0,00	0,00	0,00
3116	Einzahlungen aus Veräußerung von geringwertigen Wirtschaftsgütern (GWG) und sonstige Einzahlungen	100,00	100,00	44.122,22
312	Einzahlungen aus Transfers	1.015.400,00	849.800,00	317.144,00
3121	Transferzahlungen von Trägern des öffentlichen Rechts	1.015.400,00	849.800,00	317.144,00
3122	Transferzahlungen von Beteiligungen	0,00	0,00	0,00
3123	Transferzahlungen von Unternehmen (inkl. Finanzunternehmen)	0,00	0,00	0,00
3124	Transferzahlungen von Haushalten und Organisationen ohne Erwerbscharakter	0,00	0,00	0,00
3125	Transferzahlungen vom Ausland	0,00	0,00	0,00
3126	Investitions- und Tilgungszuschüsse zwischen Unternehmungen und Betrieben der Gebietskörperschaft und der Gebietskörperschaft	0,00	0,00	0,00
313	Einzahlungen aus Finanzerträgen	0,00	200,00	29,12
3131	Einzahlungen aus Zinserträgen	0,00	200,00	29,12
3132	Einzahlungen aus Zinsen aus derivativen Finanzinstrumenten mit und ohne Grundgeschäft	0,00	0,00	0,00
3133	Einzahlungen aus Gewinnentnahmen von marktbestimmten Betrieben	0,00	0,00	0,00
3134	Sonstige Einzahlungen aus Finanzerträgen	0,00	0,00	0,00
3135	Einzahlungen aus Dividenden/Gewinnausschüttungen	0,00	0,00	0,00
31	Summe Einzahlungen operative Gebarung	2.345.400,00	2.145.500,00	1.699.925,03
321	Auszahlungen aus Personalaufwand	0,00	0,00	0,00
3211	Auszahlungen für Personalaufwand (Bezüge, Nebengebühren, und Mehrleistungsvergütungen)	0,00	0,00	0,00
3212	Auszahlungen für gesetzliche und freiwillige Sozialaufwendungen	0,00	0,00	0,00
3213	Auszahlungen aus sonstigem Personalaufwand	0,00	0,00	0,00
322	Auszahlungen aus Sachaufwand	10.400,00	51.600,00	90.783,89
3221	Auszahlungen für Gebrauchs- und Verbrauchsgüter, Handelswaren	0,00	0,00	0,00
3222	Auszahlungen für Verwaltungs- und Betriebsaufwand	0,00	0,00	0,00
3223	Auszahlungen für Leasing- und Mietaufwand	0,00	0,00	0,00
3224	Auszahlungen für Instandhaltung	0,00	0,00	0,00
3225	Sonstige Auszahlungen aus Sachaufwand	10.400,00	51.600,00	90.783,89
3226	Auszahlungen aus der Inanspruchnahme von Haftungen	0,00	0,00	0,00
323	Auszahlungen aus Transfers	39.300,00	38.900,00	40.125,38
3231	Transferzahlungen an Träger des öffentlichen Rechts	39.300,00	38.900,00	40.125,38

Finanzwirtschaft (Gruppe 9)

MVAG	Mittelverwendungs- und aufbringungsgruppen (1. und 2. Ebene)	VA 2024	VA 2023	RA 2022
3232	Transferzahlungen an Beteiligungen	0,00	0,00	0,00
3233	Transferzahlungen an Unternehmen (inkl. Finanzunternehmen)	0,00	0,00	0,00
3234	Transferzahlungen an Haushalte und Organisationen ohne Erwerbscharakter	0,00	0,00	0,00
3235	Transferzahlungen an das Ausland	0,00	0,00	0,00
3236	Investitions- und Tilgungszuschüsse zwischen Unternehmungen und Betrieben der Gebietskörperschaft und der Gebietskörperschaft	0,00	0,00	0,00
324	Auszahlungen aus Finanzaufwand	7.700,00	3.400,00	2.067,37
3241	Auszahlungen für Zinsen	5.000,00	1.000,00	12,54
3242	Auszahlungen für Zinsen aus derivativen Finanzinstrumenten mit und ohne Grundgeschäft	0,00	0,00	0,00
3243	Auszahlungen aus Gewinnentnahmen von marktbestimmten Betrieben	0,00	0,00	0,00
3244	Sonstige Auszahlungen aus Finanzaufwendungen	2.700,00	2.400,00	2.054,83
32	Summe Auszahlungen operative Gebarung	57.400,00	93.900,00	132.976,64
SA1	Saldo (1) Geldfluss aus der operativen Gebarung (31 – 32)	2.288.000,00	2.051.600,00	1.566.948,39
331	Einzahlungen aus der Investitionstätigkeit	0,00	0,00	0,00
3311	Einzahlungen aus der Veräußerung von immateriellem Vermögen	0,00	0,00	0,00
3312	Einzahlungen aus der Veräußerung von Grundstücken und Grundstückeinrichtungen	0,00	0,00	0,00
3313	Einzahlungen aus der Veräußerung von Gebäuden und Bauten	0,00	0,00	0,00
3314	Einzahlungen aus der Veräußerung von technischen Anlagen, Fahrzeugen und Maschinen	0,00	0,00	0,00
3315	Einzahlungen aus der Veräußerung von Amts-, Betriebs- und Geschäftsausstattung	0,00	0,00	0,00
3316	Einzahlungen aus der Veräußerung von Kulturgütern	0,00	0,00	0,00
3317	Einzahlungen aus der Veräußerung von Beteiligungen	0,00	0,00	0,00
3318	Einzahlungen aus der Veräußerung von kofinanzierten Schutzbauten	0,00	0,00	0,00
332	Einzahlungen aus der Rückzahlung von Darlehen sowie gewährten Vorschüssen	0,00	0,00	0,00
3321	Einzahlungen aus Darlehen an Träger des öffentlichen Rechts	0,00	0,00	0,00
3322	Einzahlungen aus Darlehen an Beteiligungen	0,00	0,00	0,00
3323	Einzahlungen aus Darlehen an Unternehmen und Haushalte	0,00	0,00	0,00
3325	Einzahlungen aus Vorschüssen und Anzahlungen	0,00	0,00	0,00
333	Einzahlungen aus Kapitaltransfers	0,00	0,00	0,00
3331	Kapitaltransferzahlungen von Trägern des öffentlichen Rechts	0,00	0,00	0,00
3332	Kapitaltransferzahlungen von Beteiligungen	0,00	0,00	0,00
3333	Kapitaltransferzahlungen von Unternehmen	0,00	0,00	0,00
3334	Kapitaltransferzahlungen von Haushalten und Organisationen ohne Erwerbscharakter	0,00	0,00	0,00
3335	Kapitaltransferzahlungen vom Ausland	0,00	0,00	0,00
33	Summe Einzahlungen investive Gebarung	0,00	0,00	0,00

Finanzwirtschaft (Gruppe 9)

MVAG	Mittelverwendungs- und aufbringungsgruppen (1. und 2. Ebene)	VA 2024	VA 2023	RA 2022
341	Auszahlungen aus der Investitionstätigkeit	0,00	0,00	0,00
3411	Auszahlungen für den Erwerb von immateriellem Vermögen	0,00	0,00	0,00
3412	Auszahlungen für den Erwerb von Grundstücken und Grundstückseinrichtungen	0,00	0,00	0,00
3413	Auszahlungen für den Erwerb von Gebäuden und Bauten	0,00	0,00	0,00
3414	Auszahlungen für den Erwerb von technischen Anlagen, Fahrzeugen und Maschinen	0,00	0,00	0,00
3415	Auszahlungen für den Erwerb von Amts-, Betriebs- und Geschäftsausstattung	0,00	0,00	0,00
3416	Auszahlungen für den Erwerb von Kulturgütern	0,00	0,00	0,00
3417	Auszahlungen für den Erwerb von Beteiligungen	0,00	0,00	0,00
3418	Auszahlungen für den Erwerb von kofinanzierten Schutzbauten	0,00	0,00	0,00
342	Auszahlungen aus der Gewährung von Darlehen sowie gewährten Vorschüssen	0,00	0,00	0,00
3421	Auszahlungen von Darlehen an Träger des öffentlichen Rechts	0,00	0,00	0,00
3422	Auszahlungen von Darlehen an Beteiligungen	0,00	0,00	0,00
3423	Auszahlungen von Darlehen an Unternehmen und Haushalte	0,00	0,00	0,00
3425	Auszahlungen von Vorschüssen und Anzahlungen	0,00	0,00	0,00
343	Auszahlungen aus Kapitaltransfers	0,00	0,00	0,00
3431	Kapitaltransferzahlungen an Träger des öffentlichen Rechts	0,00	0,00	0,00
3432	Kapitaltransferzahlungen an Beteiligungen	0,00	0,00	0,00
3433	Kapitaltransferzahlungen an Unternehmen (Finanzunternehmen)	0,00	0,00	0,00
3434	Kapitaltransferzahlungen an Haushalte und Organisationen ohne Erwerbscharakter	0,00	0,00	0,00
3435	Kapitaltransferzahlungen an das Ausland	0,00	0,00	0,00
34	Summe Auszahlungen investive Gebarung	0,00	0,00	0,00
SA2	Saldo (2) Geldfluss aus der investiven Gebarung (33 – 34)	0,00	0,00	0,00
SA3	Saldo (3) Nettofinanzierungssaldo (Saldo 1 + Saldo 2)	2.288.000,00	2.051.600,00	1.566.948,39
351	Einzahlungen aus der Aufnahme von Finanzschulden	0,00	0,00	0,00
3511	Einzahlungen aus empfangenen Darlehen von öffentlichen Körperschaften und Rechtsträgern	0,00	0,00	0,00
3512	Einzahlungen aus empfangenen Darlehen von Beteiligungen	0,00	0,00	0,00
3513	Einzahlungen aus empfangenen Darlehen von Unternehmen und privaten Haushalten	0,00	0,00	0,00
3514	Einzahlungen aus Finanzschulden (Finanzunternehmen)	0,00	0,00	0,00
3515	Einzahlungen aus Aufnahmen von Leasingverbindlichkeiten	0,00	0,00	0,00
353	Einzahlungen infolge eines Kapitaltausches bei derivativen Finanzinstrumenten mit Grundgeschäft	0,00	0,00	0,00
3530	Einzahlungen infolge eines Kapitaltausches bei derivativen Finanzinstrumenten mit Grundgeschäft	0,00	0,00	0,00
355	Einzahlungen aus dem Abgang von Finanzinstrumenten	0,00	0,00	0,00

Finanzwirtschaft (Gruppe 9)

MVAG	Mittelverwendungs- und aufbringungsgruppen (1. und 2. Ebene)	VA 2024	VA 2023	RA 2022
3550	Einzahlungen aus dem Abgang von Finanzinstrumenten	0,00	0,00	0,00
35	Summe Einzahlungen aus der Finanzierungstätigkeit	0,00	0,00	0,00
361	Auszahlungen aus der Tilgung von Finanzschulden	0,00	0,00	0,00
3611	Auszahlungen aus empfangenen Darlehen von öffentlichen Körperschaften und Rechtsträgern	0,00	0,00	0,00
3612	Auszahlungen aus empfangenen Darlehen von Beteiligungen	0,00	0,00	0,00
3613	Auszahlungen aus empfangenen Darlehen von Unternehmen und privaten Haushalten	0,00	0,00	0,00
3614	Auszahlungen aus Finanzschulden	0,00	0,00	0,00
3615	Auszahlungen aus Rückzahlungen von Leasingverbindlichkeiten	0,00	0,00	0,00
363	Auszahlungen infolge eines Kapitaltausches bei derivativen Finanzinstrumenten mit Grundgeschäft	0,00	0,00	0,00
3630	Auszahlungen infolge eines Kapitaltausches bei derivativen Finanzinstrumenten mit Grundgeschäft	0,00	0,00	0,00
365	Auszahlungen für den Erwerb von Finanzinstrumenten	0,00	0,00	0,00
3650	Auszahlungen für den Erwerb von Finanzinstrumenten	0,00	0,00	0,00
36	Summe Auszahlungen aus der Finanzierungstätigkeit	0,00	0,00	0,00
SA4	Saldo (4) Geldfluss aus der Finanzierungstätigkeit (35 – 36)	0,00	0,00	0,00
SA5	Saldo (5) Geldfluss aus der voranschlagswirksamen Gebarung (Saldo 3 + Saldo 4)	2.288.000,00	2.051.600,00	1.566.948,39

Ergebnis- und Finanzierungsvoranschlag Detailnachweis

		MVAG		VC QU	DK	Ergebnisvoranschlag			Finanzierungsvoranschlag		
		EH	FH			VA 2024	VA 2023	RA 2022	VA 2024	VA 2023	RA 2022
0 Vertretungskörper und allgemeine Verwaltung											
00	Gewählte Gemeindeorgane										
000	Gewählte Gemeindeorgane										
000000	Gewählte Gemeindeorgane										
Mittelaufbringung (Erträge, Einzahlungen)											
2/000000+816299	Vergütungen (Einnahmen Vertretungskörper für Abwasser Gebühren Kalkulation)	2114	3114	13	*	2.600,00	2.600,00	0,00	2.600,00	2.600,00	0,00
2/000000+816899	Vergütungen (Einnahmen Vertretungskörper für Abwasser Gebühren Kalkulation)	2114	3114	13		0,00	0,00	10.881,90	0,00	0,00	10.881,90
2/000000+868000	Pensionsbeiträge des Bürgermeisters	2124	3124	16		7.600,00	7.000,00	6.573,12	7.600,00	7.000,00	6.573,12
Summe Mittelaufbr.	000 Gewählte Gemeindeorgane					10.200,00	9.600,00	17.455,02	10.200,00	9.600,00	17.455,02
	00 Gewählte Gemeindeorgane					10.200,00	9.600,00	17.455,02	10.200,00	9.600,00	17.455,02
000000	Gewählte Gemeindeorgane										
Mittelverwendung (Aufwendungen, Auszahlungen)											
1/000000-457000	Druckwerke	2221	3221	23	HAF12	600,00	500,00	384,98	600,00	500,00	384,98
1/000000-631000	Telekommunikationsdienste	2222	3222	24	HAF12	200,00	200,00	292,34	200,00	200,00	271,93
1/000000-670000	Versicherungen (Unfallfürsorgefonds)	2222	3222	24		500,00	500,00	459,21	500,00	500,00	459,21
1/000000-721000	Bezüge der Organe	2225	3225	22		83.500,00	77.700,00	70.811,08	83.500,00	77.700,00	70.811,08
1/000000-721200	Sitzungsgelder	2225	3225	22		5.300,00	4.000,00	4.855,70	5.300,00	4.000,00	4.855,70
1/000000-724000	Reisegebühren	2225	3225	24		1.000,00	1.000,00	492,68	1.000,00	1.000,00	1.399,97
1/000000-729000	Sonstige Ausgaben	2225	3225	24		1.300,00	1.400,00	513,17	1.300,00	1.400,00	196,37
1/000000-752000	Lfd.Transferz. an GV	2231	3231	26		9.400,00	9.100,00	8.489,00	9.400,00	9.100,00	8.489,00
1/000000-753000	Krankenversicherungsbeiträge BAV (DG-Anteil)	2231	3231	26		5.200,00	4.900,00	4.496,86	5.200,00	4.900,00	4.496,86
1/000000-753100	Lfd. TZ an Sozialversicherungsträger (Anrechnungsbeitrag BGM)	2231	3231	26		14.200,00	13.000,00	12.360,60	14.200,00	13.000,00	12.360,60
1/000000-756000	Lfd. TZ an Kreditinstitute (Valida)	2233	3233	27		6.200,00	4.800,00	4.463,64	6.200,00	4.800,00	4.463,64
Summe Mittelverw.	000 Gewählte Gemeindeorgane					127.400,00	117.100,00	107.619,26	127.400,00	117.100,00	108.189,34
	00 Gewählte Gemeindeorgane					127.400,00	117.100,00	107.619,26	127.400,00	117.100,00	108.189,34
Saldo	000 Gewählte Gemeindeorgane					-117.200,00	-107.500,00	-90.164,24	-117.200,00	-107.500,00	-90.734,32
	00 Gewählte Gemeindeorgane					-117.200,00	-107.500,00	-90.164,24	-117.200,00	-107.500,00	-90.734,32

		MVAG VC QU DK			Ergebnisvoranschlag			Finanzierungsvoranschlag		
		EH	FH		VA 2024	VA 2023	RA 2022	VA 2024	VA 2023	RA 2022
01	Hauptverwaltung									
010	Zentralamt									
010000	Zentralamt									
Mittelaufbringung (Erträge, Einzahlungen)										
2/010000+808000	Veräußerung von Handelswaren	2116	3116	16	0,00	100,00	17,00	0,00	100,00	17,00
2/010000+811000	Miet- und Pächtertrag (Benützungsgebühr)	2115	3115	14	100,00	300,00	175,00	100,00	300,00	175,00
2/010000+813000	Erträge aus der Auflösung von Investitionszuschüssen (Kapitaltransfers)	2127			48.100,00	48.100,00	48.118,83	0,00	0,00	0,00
2/010000+816100	Kostensätze (5% Anteil an der Freizeitwohnungspauschale)	2114	3114	13	300,00	300,00	339,60	300,00	300,00	339,60
2/010000+816199	Vergütungen Amt (Einnahmen Ansatz 010)	2114	3114	13	14.900,00	16.500,00	0,00	14.900,00	16.500,00	0,00
2/010000+816999	Verwaltungstangenten - ab 01. 01. 2020	2114	3114	13	0,00	0,00	15.978,45	0,00	0,00	15.978,45
2/010000+817000	Erträge aus der Auflösung von sonstigen Rückstellungen	2117			7.600,00	0,00	5.520,86	0,00	0,00	0,00
2/010000+828000	Rückersätze von Aufwendungen	2116	3116	18	0,00	0,00	6.024,03	0,00	0,00	0,00
2/010000+829000	Sonstige Einnahmen	2116	3116	18	100,00	200,00	264,13	100,00	200,00	264,13
2/010000+829001	Sonstige Erträge (Entgeltfortzahlung Covid)	2116	3116	18	0,00	1.400,00	1.611,94	0,00	3.000,00	0,00
2/010000+864000	Entgeltfortzahlung-Zuschüsse Dienstnehmer Amt	2123	3123		1.100,00	0,00	0,00	1.100,00	0,00	0,00
Summe Mittelaufbr.	010 Zentralamt				72.200,00	66.900,00	78.049,84	16.500,00	20.400,00	16.774,18

		MVAG		VC QU	DK	Ergebnisvoranschlag			Finanzierungsvoranschlag			
		EH	FH			VA 2024	VA 2023	RA 2022	VA 2024	VA 2023	RA 2022	
010000	Zentralamt											
	Mittelverwendung (Aufwendungen, Auszahlungen)											
1/010000-042000	Amts-, Betriebs- und Geschäftsausstattung		3415	2 41	HAF12	0,00	0,00	0,00	0,00	900,00	0,00	
1/010000-346000	Investitionsdarlehen von Finanzunternehmen		3614	65		0,00	0,00	0,00	11.700,00	11.400,00	12.327,78	
1/010000-400000	Geringwertige Wirtschaftsgüter	2221	3221	23	HAF12	1.300,00	1.300,00	681,89	1.300,00	1.300,00	681,89	
1/010000-400100	Geringw. Wirtschaftsg.D.Uml.-Vermögens	2221	3221	23		0,00	0,00	17,83	0,00	0,00	17,83	
1/010000-413000	Handelswaren	2221	3221	23	HAF12	200,00	0,00	0,00	200,00	0,00	0,00	
1/010000-454000	Reinigungsmittel	2221	3221	23	HAF12	500,00	500,00	204,97	500,00	500,00	267,41	
1/010000-456000	Schreib-, Zeichen-U. Sonst. Bueromittel	2221	3221	23	HAF12	2.200,00	1.600,00	2.335,08	2.200,00	1.600,00	1.771,38	
1/010000-457000	Druckwerke	2221	3221	23	HAF12	1.600,00	2.000,00	1.396,72	1.600,00	2.000,00	1.322,26	
1/010000-458000	Mittel z. ärztl. Betreug. u. Gesundheitsv.	2221	3221	23	HAF12	0,00	0,00	40,00	0,00	0,00	40,00	
1/010000-459000	Sonstige Verbrauchsgüter	2221	3221	23	HAF12	200,00	200,00	73,01	200,00	200,00	73,01	
1/010000-500000	Geldbezüge der Beamten der Verwaltung	2211	3211	20		0,00	0,00	18.610,83	0,00	0,00	18.610,83	
1/010000-510000	Geldbezüge der VB I der Verwaltung	2211	3211	20		126.100,00	117.000,00	108.483,27	126.100,00	117.000,00	108.483,27	
1/010000-511000	Geldbezüge der VB II in handwerk. Verw.	2211	3211	20		14.700,00	12.800,00	11.297,16	14.700,00	12.800,00	11.297,16	
1/010000-520000	Geldbezüge der ganzjährig beschäftigten Angestellten	2211	3211	20		16.000,00	7.300,00	0,00	16.000,00	7.300,00	0,00	
1/010000-563000	Sonstige Aufwandsentschädigungen	2213	3213	20		600,00	600,00	579,60	600,00	600,00	579,60	
1/010000-565000	Mehrleistungsvergütung	2211	3211	20		1.100,00	300,00	199,38	1.100,00	300,00	199,38	
1/010000-566000	Zuwendungen aus Anlass v. Dienstjubiläen	2212	3212	20		7.600,00	0,00	10.372,96	7.600,00	0,00	10.372,96	
1/010000-567000	Belohnungen, Geldaushilfen und Leistungsprämien (Lehrling)	2213	3213			300,00	0,00	0,00	300,00	0,00	0,00	
1/010000-569000	Sonstige Nebengebühren	2211	3211	20		2.100,00	2.000,00	1.890,80	2.100,00	2.000,00	1.890,80	
1/010000-580000	DG-Beiträge zum Ausgleichsfonds für Familienbeihilfe	2212	3212	20		6.300,00	5.300,00	4.815,50	6.300,00	5.300,00	4.815,50	
1/010000-581200	Valida Pensionskassenbeiträge für VB	2212	3212	20		700,00	400,00	128,91	700,00	400,00	128,91	
1/010000-582000	Sonst. Dgb zur Sozial. Sicherheit	2212	3212	20		36.400,00	30.300,00	28.698,16	36.400,00	30.300,00	28.698,16	
1/010000-590000	Freiw. Sozialleistungen (Nur Barleist.)	2212	3212	20		1.100,00	1.700,00	1.819,50	1.100,00	1.700,00	1.819,50	
1/010000-591000	Dotierung von Rückstellungen für Abfertigungen	2214				3.700,00	4.100,00	0,00	0,00	0,00	0,00	
1/010000-592000	Dotierung von Rückstellungen für Jubiläumszuwendungen	2214				200,00	2.600,00	1.059,10	0,00	0,00	0,00	

		MVAG		VC QU	DK	Ergebnisvoranschlag			Finanzierungsvoranschlag		
		EH	FH			VA 2024	VA 2023	RA 2022	VA 2024	VA 2023	RA 2022
1/010000-593000	Dotierung von Rückstellungen für nicht konsumierte Urlaube	2214				0,00	0,00	4.083,19	0,00	0,00	0,00
1/010000-600000	Energiebezüge - Strom	2222	3222	24		11.900,00	7.300,00	5.809,43	11.900,00	7.300,00	4.984,18
1/010000-600100	Wasser der WG Weitersfelden Markt	2222	3222	24		200,00	100,00	94,83	200,00	100,00	94,83
1/010000-600200	Fernwärme (Nahwärme)	2222	3222	24		7.700,00	7.700,00	4.183,60	7.700,00	7.700,00	4.183,60
1/010000-614000	Instandhaltung von Gebäuden	2224	3224	24	HAF12	400,00	400,00	126,07	400,00	400,00	126,07
1/010000-616000	Instandhaltung von Maschinen u. masch. Anlagen	2224	3224	24	HAF12	200,00	100,00	0,00	200,00	100,00	0,00
1/010000-618000	Instandhaltung von Sonst. Anlagen	2224	3224	24	HAF12	600,00	900,00	646,18	600,00	900,00	613,70
1/010000-630000	Porto	2222	3222	24	HAF12	5.200,00	4.900,00	5.194,65	5.200,00	4.900,00	5.000,09
1/010000-631000	Telekommunikationsdienste	2222	3222	24	HAF12	5.100,00	4.900,00	4.973,73	5.100,00	4.900,00	4.620,06
1/010000-650000	Zinsen für Finanzschulden in Euro	2241	3241	25		3.200,00	3.300,00	817,22	3.200,00	3.300,00	817,22
1/010000-670000	Versicherungen	2222	3222	24		6.900,00	5.800,00	5.470,42	6.900,00	5.800,00	5.470,42
1/010000-680000	Planmäßige Abschreibung	2226				48.900,00	48.600,00	48.634,48	0,00	0,00	0,00
1/010000-700101	Miete für Mietflächen im A1 Telekom Austria Objekt Wf. 71	2223	3223	24		1.600,00	1.500,00	1.282,27	1.600,00	1.500,00	1.282,27
1/010000-700500	Miete u. Wartung RICOH Amt Kopierer	2223	3223	24		1.600,00	1.600,00	1.431,89	1.600,00	1.600,00	1.427,98
1/010000-700700	Miete für A1 Telekom Telefonanlage	2223	3223	24		1.700,00	1.700,00	1.749,36	1.700,00	1.700,00	1.620,10
1/010000-700710	Miete für ÖWD Zeiterfassungserfassungssystem	2223	3223	24		800,00	700,00	652,90	800,00	700,00	652,90
1/010000-700711	Miet- und Pachtaufwand (Fujitsu PCs)	2223	3223	24		600,00	500,00	425,37	600,00	500,00	425,37
1/010000-700801	Betriebskosten für Mietflächen im A1 Telekom Austria Objekt Wf. 71	2223	3223	24		1.900,00	1.900,00	348,53	1.900,00	1.900,00	348,53
1/010000-710000	Öff.Abgaben (Ausgaben) Ohne Fag Gebühren	2225	3225	24		1.600,00	1.600,00	1.273,41	1.600,00	1.600,00	1.273,41
1/010000-711000	Gebühren für die Benützung von Gemeindeeinrichtungen und Anlagen gemäß FAG	2225	3225	24		700,00	600,00	409,51	700,00	600,00	409,51
1/010000-720099	Vergütungen an Bauhof (Ansatz 617)	2225	3225	24	*	1.000,00	1.000,00	263,90	1.000,00	1.000,00	263,90
1/010000-720199	Vergütungen VBII Edelmaier	2225	3225	24		0,00	0,00	142,32	0,00	0,00	142,32
1/010000-720599	Vergütungen Bauhof Fahrzeuge	2225	3225	24		0,00	0,00	82,25	0,00	0,00	82,25
1/010000-724000	Reisegebuehren	2225	3225	24		200,00	800,00	965,73	200,00	800,00	965,73
1/010000-728000	Entgelte F. Sonstige Leistungen	2225	3225	24		5.700,00	5.700,00	3.597,21	5.700,00	5.700,00	3.611,50
1/010000-729000	Sonstige Ausgaben	2225	3225	24		100,00	0,00	0,00	100,00	0,00	0,00
1/010000-752000	Lfd. TZ an Gemeinden (Anteiliger Personalkostenersatz an Gde. Pierbach)	2231	3231	26		0,00	0,00	43.583,55	0,00	0,00	43.583,55
Summe Mittelverw.	010 Zentralamt					330.700,00	291.600,00	328.946,67	289.600,00	248.600,00	285.397,12

		MVAG	VC	QU	DK	Ergebnisvoranschlag			Finanzierungsvoranschlag			
						EH	FH	VA 2024	VA 2023	RA 2022	VA 2024	VA 2023
010001	Zentralamt - Verwaltungsgemeinschaft AL											
Mittelaufbringung (Erträge, Einzahlungen)												
Summe Mittelaufbr.	010001	Zentralamt - Verwaltungsgemeinschaft AL				0,00	0,00	0,00	0,00	0,00	0,00	0,00
010001	Zentralamt - Verwaltungsgemeinschaft AL											
Mittelverwendung (Aufwendungen, Auszahlungen)												
1/010001-752000	Lfd. TZ an Gemeinden (Anteiliger Personalkostenersatz an Gde. Pierbach)		2231	3231	26	59.800,00	47.600,00	0,00	59.800,00	47.600,00		0,00
Summe Mittelverw.	010001	Zentralamt - Verwaltungsgemeinschaft AL				59.800,00	47.600,00	0,00	59.800,00	47.600,00		0,00
Saldo	010001	Zentralamt - Verwaltungsgemeinschaft AL				-318.300,00	-272.300,00	-250.896,83	-332.900,00	-275.800,00		-268.622,94
010002	Zentralamt - Verwaltungsgemeinschaft BH											
Mittelaufbringung (Erträge, Einzahlungen)												
Summe Mittelaufbr.	010002	Zentralamt - Verwaltungsgemeinschaft BH				0,00	0,00	0,00	0,00	0,00		0,00
	010	Zentralamt				0,00	0,00	0,00	0,00	0,00		0,00
010002	Zentralamt - Verwaltungsgemeinschaft BH											
Mittelverwendung (Aufwendungen, Auszahlungen)												
1/010002-752000	lfd. TZ an Gemeinden (Anteiliger Personalkostenzuschuss an Gde Pierbach)		2231	3231		29.700,00	0,00	0,00	29.700,00	0,00		0,00
Summe Mittelverw.	010002	Zentralamt - Verwaltungsgemeinschaft BH				29.700,00	0,00	0,00	29.700,00	0,00		0,00
Saldo	010002	Zentralamt - Verwaltungsgemeinschaft BH				-29.700,00	0,00	0,00	-29.700,00	0,00		0,00
	010	Zentralamt				89.500,00	47.600,00	0,00	89.500,00	47.600,00		0,00
Saldo	010	Zentralamt				-348.000,00	-272.300,00	-250.896,83	-362.600,00	-275.800,00		-268.622,94
015	Pressestelle, Amtsblatt und Öffentlichkeitsarbeit											
015000	Pressestelle, Amtsblatt, Öffentlk. Arbeit											
Mittelaufbringung (Erträge, Einzahlungen)												
Summe Mittelaufbr.	015	Pressestelle, Amtsblatt und Öffentlichkeitsarbeit				0,00	0,00	0,00	0,00	0,00		0,00
015000	Pressestelle, Amtsblatt, Öffentlk. Arbeit											
Mittelverwendung (Aufwendungen, Auszahlungen)												
1/015000-457000	Druckwerke		2221	3221	23	HAF12	2.000,00	1.800,00	2.013,36	2.000,00	1.800,00	2.013,36
Summe Mittelverw.	015	Pressestelle, Amtsblatt und Öffentlichkeitsarbeit					2.000,00	1.800,00	2.013,36	2.000,00	1.800,00	2.013,36
Saldo	015	Pressestelle, Amtsblatt und Öffentlichkeitsarbeit					-2.000,00	-1.800,00	-2.013,36	-2.000,00	-1.800,00	-2.013,36

		MVAG	VC	QU	DK	Ergebnisvoranschlag			Finanzierungsvoranschlag			
						EH	FH	VA 2024	VA 2023	RA 2022	VA 2024	VA 2023
016	Elektronische Datenverarbeitung											
016000	Elektronische Datenverarbeitung											
Mittelaufbringung (Erträge, Einzahlungen)												
Summe Mittelaufbr.	016	Elektronische Datenverarbeitung				0,00	0,00	0,00	0,00	0,00	0,00	0,00
016000	Elektronische Datenverarbeitung											
Mittelverwendung (Aufwendungen, Auszahlungen)												
1/016000-728000	Entgelte für sonstige Leistungen	2225	3225	24		44.900,00	37.400,00	32.754,76	44.900,00	37.400,00	32.308,39	
Summe Mittelverw.	016	Elektronische Datenverarbeitung				44.900,00	37.400,00	32.754,76	44.900,00	37.400,00	32.308,39	
Saldo	016	Elektronische Datenverarbeitung				-44.900,00	-37.400,00	-32.754,76	-44.900,00	-37.400,00	-32.308,39	
019	Repräsentation											
019000	Repräsentation											
Mittelaufbringung (Erträge, Einzahlungen)												
Summe Mittelaufbr.	019	Repräsentation				0,00	0,00	0,00	0,00	0,00	0,00	0,00
	01	Hauptverwaltung				72.200,00	66.900,00	78.049,84	16.500,00	20.400,00	16.774,18	
019000	Repräsentation											
Mittelverwendung (Aufwendungen, Auszahlungen)												
1/019000-723000	Amtspauschalien u. Repräsentationsausg.	2225	3225	24		4.500,00	4.000,00	153,87	4.500,00	4.000,00	153,87	
Summe Mittelverw.	019	Repräsentation				4.500,00	4.000,00	153,87	4.500,00	4.000,00	153,87	
	01	Hauptverwaltung				471.600,00	382.400,00	363.868,66	430.500,00	339.400,00	319.872,74	
Saldo	019	Repräsentation				-4.500,00	-4.000,00	-153,87	-4.500,00	-4.000,00	-153,87	
	01	Hauptverwaltung				-399.400,00	-315.500,00	-285.818,82	-414.000,00	-319.000,00	-303.098,56	
02	Hauptverwaltung											
020	Rechtsamt											
020000	Rechtsamt											
Mittelaufbringung (Erträge, Einzahlungen)												
Summe Mittelaufbr.	020	Rechtsamt				0,00	0,00	0,00	0,00	0,00	0,00	0,00
020000	Rechtsamt											
Mittelverwendung (Aufwendungen, Auszahlungen)												
1/020000-640000	Rechts- und Beratungsaufwand	2222	3222			5.000,00	0,00	0,00	5.000,00	0,00	0,00	
Summe Mittelverw.	020	Rechtsamt				5.000,00	0,00	0,00	5.000,00	0,00	0,00	
Saldo	020	Rechtsamt				-5.000,00	0,00	0,00	-5.000,00	0,00	0,00	

		MVAG		VC QU	DK	Ergebnisvoranschlag			Finanzierungsvoranschlag			
		EH	FH			VA 2024	VA 2023	RA 2022	VA 2024	VA 2023	RA 2022	
022	Standesamt											
022000	Standesamt											
Mittelaufbringung (Erträge, Einzahlungen)												
Summe Mittelaufbr.	022	Standesamt				0,00	0,00	0,00	0,00	0,00	0,00	0,00
022000	Standesamt											
Mittelverwendung (Aufwendungen, Auszahlungen)												
1/022000-400000	Geringwertige Wirtschaftsgüter (GWG)	2221	3221	23	HAF12	100,00	0,00	329,28	100,00	0,00	329,28	
1/022000-457000	Druckwerke	2221	3221	23	HAF12	200,00	200,00	48,00	200,00	200,00	48,00	
1/022000-459000	Sonstige Verbrauchsgüter	2221	3221	23		0,00	0,00	1,99	0,00	0,00	1,99	
1/022000-563000	Sonstige Aufwandsentschädigungen	2213	3213	20		500,00	500,00	477,80	500,00	500,00	477,80	
1/022000-580000	Dienstgeberbeiträge zum Ausgleichsfonds für Familienbeihilfen	2212	3212	20		0,00	0,00	18,63	0,00	0,00	18,63	
1/022000-582000	Sonst. Dgb zur Sozialen Sicherheit	2212	3212	20		0,00	100,00	98,32	0,00	100,00	98,32	
1/022000-630000	Postdienste	2222	3222	24		0,00	0,00	1,20	0,00	0,00	1,20	
1/022000-723000	Amtspauschalien und Repräsentationsaufwendungen	2225	3225	24		100,00	0,00	0,00	100,00	0,00	0,00	
1/022000-726000	Mitgliedsbeiträge an Institutionen	2225	3225	24		100,00	100,00	0,00	100,00	100,00	0,00	
1/022000-728000	Entgelte für sonstige Leistungen	2225	3225	24		100,00	100,00	0,00	100,00	100,00	0,00	
Summe Mittelverw.	022	Standesamt				1.100,00	1.000,00	975,22	1.100,00	1.000,00	975,22	
Saldo	022	Standesamt				-1.100,00	-1.000,00	-975,22	-1.100,00	-1.000,00	-975,22	
024	Wahlamt											
024000	Wahlamt											
Mittelaufbringung (Erträge, Einzahlungen)												
2/024000+816000	Kostensätze	2114	3114	13		200,00	200,00	1.346,02	200,00	200,00	1.346,02	
Summe Mittelaufbr.	024	Wahlamt				200,00	200,00	1.346,02	200,00	200,00	1.346,02	

		MVAG	VC	QU	DK	Ergebnisvoranschlag			Finanzierungsvoranschlag				
						EH	FH		VA 2024	VA 2023	RA 2022	VA 2024	VA 2023
024000	Wahlamt												
Mittelverwendung (Aufwendungen, Auszahlungen)													
1/024000-070000	Aktivierungsfähige Rechte (immaterielle Vermögenswerte)		3411	42			0,00	0,00	0,00	0,00	1.400,00	0,00	
1/024000-510000	Geldbezüge der Vertragsbediensteten der Verwaltung	2211	3211	20			400,00	100,00	0,00	400,00	100,00	0,00	
1/024000-565000	Mehrleistungsvergütungen	2211	3211	20			400,00	0,00	419,76	400,00	0,00	419,76	
1/024000-580000	DG-Beiträge z. Ausgleichsf. für FamBeih.	2212	3212	20			100,00	0,00	16,36	100,00	0,00	16,36	
1/024000-582000	Sonstige DG-Beiträge zur soz. Sicherheit	2212	3212	20			100,00	0,00	91,59	100,00	0,00	91,59	
1/024000-630000	Postdienste	2222	3222	24			0,00	0,00	174,80	0,00	0,00	174,80	
1/024000-720599	Vergütung Bauhof Fahrzeuge	2225	3225	24	*		0,00	0,00	9,22	0,00	0,00	9,22	
1/024000-728000	Entgelte für sonstige Leistungen	2225	3225	24			2.500,00	0,00	874,74	2.500,00	0,00	874,74	
1/024000-729000	Sonstige Ausgaben	2225	3225	24			300,00	0,00	60,40	300,00	0,00	60,40	
Summe Mittelverw.	024 Wahlamt						3.800,00	100,00	1.646,87	3.800,00	1.500,00	1.646,87	
Saldo	024 Wahlamt						-3.600,00	100,00	-300,85	-3.600,00	-1.300,00	-300,85	
025	Staatsbürgerschaft												
025000	Staatsbürgerschaft												
Mittelaufbringung (Erträge, Einzahlungen)													
2/025000+816000	Kostenbeiträge/Ersätze F. Sonst. Leistg.	2114	3114	13			400,00	400,00	420,00	400,00	400,00	420,00	
Summe Mittelaufbr.	025 Staatsbürgerschaft						400,00	400,00	420,00	400,00	400,00	420,00	
	02 Hauptverwaltung						600,00	600,00	1.766,02	600,00	600,00	1.766,02	
025000	Staatsbürgerschaft												
Mittelverwendung (Aufwendungen, Auszahlungen)													
Summe Mittelverw.	025 Staatsbürgerschaft						0,00	0,00	0,00	0,00	0,00	0,00	
	02 Hauptverwaltung						9.900,00	1.100,00	2.622,09	9.900,00	2.500,00	2.622,09	
Saldo	025 Staatsbürgerschaft						400,00	400,00	420,00	400,00	400,00	420,00	
	02 Hauptverwaltung						-9.300,00	-500,00	-856,07	-9.300,00	-1.900,00	-856,07	
03	Bauverwaltung												
030	Bauamt												
030000	Bauamt												
Mittelaufbringung (Erträge, Einzahlungen)													
Summe Mittelaufbr.	030 Bauamt						0,00	0,00	0,00	0,00	0,00	0,00	

	MVAG	VC	QU	DK	Ergebnisvoranschlag			Finanzierungsvoranschlag				
					EH	FH		VA 2024	VA 2023	RA 2022	VA 2024	VA 2023
030000	Bauamt											
Mittelverwendung (Aufwendungen, Auszahlungen)												
1/030000-456000	Schreib-, Zeichen- und sonstige Büromittel	2221	3221	23	HAF12	100,00	0,00	0,00	100,00	0,00	0,00	0,00
Summe Mittelverw.	030 Bauamt					100,00	0,00	0,00	100,00	0,00	0,00	0,00
Saldo	030 Bauamt					-100,00	0,00	0,00	-100,00	0,00	0,00	0,00
031	Amt für Raumordnung und Raumplanung											
031000	Amt für Raumordnung und Raumplanung											
Mittelaufbringung (Erträge, Einzahlungen)												
2/031000+816000	Kostenbeiträge/Ersätze F. Sonst. Lstg.	2114	3114	13		0,00	2.000,00	0,00	0,00	2.000,00	0,00	0,00
Summe Mittelaufbr.	031000 Amt für Raumordnung und Raumplanung					0,00	2.000,00	0,00	0,00	2.000,00	0,00	0,00
Mittelverwendung (Aufwendungen, Auszahlungen)												
1/031000-728000	Entgelte F. Sonstige Leistungen	2225	3225	24		30.000,00	3.000,00	0,00	30.000,00	3.000,00	0,00	0,00
Summe Mittelverw.	031000 Amt für Raumordnung und Raumplanung					30.000,00	3.000,00	0,00	30.000,00	3.000,00	0,00	0,00
Saldo	031000 Amt für Raumordnung und Raumplanung					-30.000,00	-1.000,00	0,00	-30.000,00	-1.000,00	0,00	0,00
031999	Hammerriedel Baugründe Aufschließung											
Mittelaufbringung (Erträge, Einzahlungen)												
6/031999+895000	Entnahmen von allgemeinen Haushaltsrücklagen	2301		5		0,00	0,00	78.587,82	0,00	0,00	0,00	0,00
Summe Mittelaufbr.	031999 Hammerriedel Baugründe Aufschließung					0,00	0,00	78.587,82	0,00	0,00	0,00	0,00
	031 Amt für Raumordnung und Raumplanung					0,00	2.000,00	78.587,82	0,00	2.000,00	0,00	0,00
	03 Bauverwaltung					0,00	2.000,00	78.587,82	0,00	2.000,00	0,00	0,00
Mittelverwendung (Aufwendungen, Auszahlungen)												
5/031999-729900	Sonstige Aufwendungen - Verrechnung zwischen operativer Gebarung und Projekten	2225	3225	5	24	0,00	0,00	78.587,82	0,00	0,00	78.587,82	0,00
Summe Mittelverw.	031999 Hammerriedel Baugründe Aufschließung					0,00	0,00	78.587,82	0,00	0,00	78.587,82	0,00
Saldo	031999 Hammerriedel Baugründe Aufschließung					0,00	0,00	0,00	0,00	0,00	-78.587,82	0,00
	031 Amt für Raumordnung und Raumplanung					30.000,00	3.000,00	78.587,82	30.000,00	3.000,00	78.587,82	0,00
	03 Bauverwaltung					30.100,00	3.000,00	78.587,82	30.100,00	3.000,00	78.587,82	0,00
Saldo	031 Amt für Raumordnung und Raumplanung					-30.000,00	-1.000,00	0,00	-30.000,00	-1.000,00	-78.587,82	0,00
	03 Bauverwaltung					-30.100,00	-1.000,00	0,00	-30.100,00	-1.000,00	-78.587,82	0,00

	MVAG	VC	QU	DK	Ergebnisvoranschlag			Finanzierungsvoranschlag			
					EH	FH	VA 2024	VA 2023	RA 2022	VA 2024	VA 2023
06	Sonstige Maßnahmen										
060	Beiträge an Verbände, Vereine oder sonstige Organisationen										
060000	Beiträge an Verb., Vereine u. sonst.Org.										
Mittelaufbringung (Erträge, Einzahlungen)											
Summe Mittelaufbr.	060000	Beiträge an Verb., Vereine u. sonst.Org.			0,00	0,00	0,00	0,00	0,00	0,00	
060000	Beiträge an Verb., Vereine u. sonst.Org.										
Mittelverwendung (Aufwendungen, Auszahlungen)											
1/060000-726000		Mitgliedsbeitraege an Institutionen	2225	3225	24	100,00	100,00	214,00	100,00	100,00	214,00
Summe Mittelverw.	060000	Beiträge an Verb., Vereine u. sonst.Org.			100,00	100,00	214,00	100,00	100,00	214,00	
Saldo	060000	Beiträge an Verb., Vereine u. sonst.Org.			-100,00	-100,00	-214,00	-100,00	-100,00	-214,00	
060100	Beiträge an Verb., Vereine u. sonst.Org.										
Mittelaufbringung (Erträge, Einzahlungen)											
Summe Mittelaufbr.	060100	Beiträge an Verb., Vereine u. sonst.Org.			0,00	0,00	0,00	0,00	0,00	0,00	
	060	Beiträge an Verbände, Vereine oder sonstige Organisa			0,00	0,00	0,00	0,00	0,00	0,00	
060100	Beiträge an Verb., Vereine u. sonst.Org.										
Mittelverwendung (Aufwendungen, Auszahlungen)											
1/060100-726000		Mitgliedsbeitrag OÖ Gemeindebund	2225	3225	24	1.900,00	1.900,00	1.887,04	1.900,00	1.900,00	1.887,04
Summe Mittelverw.	060100	Beiträge an Verb., Vereine u. sonst.Org.			1.900,00	1.900,00	1.887,04	1.900,00	1.900,00	1.887,04	
Saldo	060100	Beiträge an Verb., Vereine u. sonst.Org.			-1.900,00	-1.900,00	-1.887,04	-1.900,00	-1.900,00	-1.887,04	
Saldo	060	Beiträge an Verbände, Vereine oder sonstige Organisa			2.000,00	2.000,00	2.101,04	2.000,00	2.000,00	2.101,04	
Saldo	060	Beiträge an Verbände, Vereine oder sonstige Organisa			-2.000,00	-2.000,00	-2.101,04	-2.000,00	-2.000,00	-2.101,04	
061	Sonstige Subventionen										
061000	Sonstige Subventionen										
Mittelaufbringung (Erträge, Einzahlungen)											
Summe Mittelaufbr.	061	Sonstige Subventionen			0,00	0,00	0,00	0,00	0,00	0,00	
061000	Sonstige Subventionen										
Mittelverwendung (Aufwendungen, Auszahlungen)											
1/061000-757000		Laufende.TZ an priv. Institutionen	2234	3234	27	200,00	100,00	311,92	200,00	100,00	331,92
Summe Mittelverw.	061	Sonstige Subventionen			200,00	100,00	311,92	200,00	100,00	331,92	
Saldo	061	Sonstige Subventionen			-200,00	-100,00	-311,92	-200,00	-100,00	-331,92	

	MVAG	VC	QU	DK	Ergebnisvoranschlag			Finanzierungsvoranschlag				
					EH	FH		VA 2024	VA 2023	RA 2022	VA 2024	VA 2023
062												
062000												
Mittelaufbringung (Erträge, Einzahlungen)												
Summe Mittelaufbr.	062											
	06											
062000												
Mittelverwendung (Aufwendungen, Auszahlungen)												
1/062000-723000												
Summe Mittelverw.	062											
	06											
Saldo	062											
	06											
07												
070												
070000												
Mittelaufbringung (Erträge, Einzahlungen)												
Summe Mittelaufbr.	070											
	07											
070000												
Mittelverwendung (Aufwendungen, Auszahlungen)												
1/070000-729000												
Summe Mittelverw.	070											
	07											
Saldo	070											
	07											
08												
080												
080000												
Mittelaufbringung (Erträge, Einzahlungen)												
2/080000+868000												
Summe Mittelaufbr.	080											
	08											

		MVAG	VC	QU	DK	Ergebnisvoranschlag			Finanzierungsvoranschlag			
						EH	FH	VA 2024	VA 2023	RA 2022	VA 2024	VA 2023
080000	Pensionen (soweit nicht aufgeteilt)											
Mittelverwendung (Aufwendungen, Auszahlungen)												
1/080000-581200	Pensionskassenbeiträge für Beamte an Land OÖ	2212	3212	20		0,00	0,00	803,58	0,00	0,00	803,58	
1/080000-751100	Lfd.Transferzlg.An Land-Pensionsbeiträge	2231	3231	26		93.300,00	93.300,00	97.173,08	93.300,00	93.300,00	97.173,08	
Summe Mittelverw.	080 Pensionen (soweit nicht aufgeteilt)					93.300,00	93.300,00	97.976,66	93.300,00	93.300,00	97.976,66	
	08 Pensionen (soweit nicht aufgeteilt)					93.300,00	93.300,00	97.976,66	93.300,00	93.300,00	97.976,66	
Saldo	080 Pensionen (soweit nicht aufgeteilt)					-93.300,00	-93.300,00	-96.048,18	-93.300,00	-93.300,00	-96.048,18	
	08 Pensionen (soweit nicht aufgeteilt)					-93.300,00	-93.300,00	-96.048,18	-93.300,00	-93.300,00	-96.048,18	
09	Personalbetreuung											
091	Personalausbildung und Personalfortbildung											
091000	Personalausbildung und Personalfortbild.											
Mittelaufbringung (Erträge, Einzahlungen)												
Summe Mittelaufbr.	091 Personalausbildung und Personalfortbildung					0,00	0,00	0,00	0,00	0,00	0,00	0,00
091000	Personalausbildung und Personalfortbild.											
Mittelverwendung (Aufwendungen, Auszahlungen)												
1/091000-590000	Freiwillige Sozialleistungen (Internatskosten)	2212	3212			2.600,00	0,00	0,00	2.600,00	0,00	0,00	
1/091000-728000	Entgelte für sonstige Leistungen	2225	3225	24		3.700,00	4.300,00	3.197,17	3.700,00	4.300,00	3.197,17	
Summe Mittelverw.	091 Personalausbildung und Personalfortbildung					6.300,00	4.300,00	3.197,17	6.300,00	4.300,00	3.197,17	
Saldo	091 Personalausbildung und Personalfortbildung					-6.300,00	-4.300,00	-3.197,17	-6.300,00	-4.300,00	-3.197,17	
094	Gemeinschaftspflege											
094000	Gemeinschaftspflege											
Mittelaufbringung (Erträge, Einzahlungen)												
Summe Mittelaufbr.	094 Gemeinschaftspflege					0,00	0,00	0,00	0,00	0,00	0,00	0,00
	09 Personalbetreuung					0,00	0,00	0,00	0,00	0,00	0,00	0,00
	0 Vertretungskörper und allgemeine Verwaltung					83.000,00	79.100,00	177.787,18	27.300,00	32.600,00	37.923,70	

		MVAG			Ergebnisvoranschlag			Finanzierungsvoranschlag			
		EH	FH	QU	DK	VA 2024	VA 2023	RA 2022	VA 2024	VA 2023	RA 2022
094000	Gemeinschaftspflege										
Mittelverwendung (Aufwendungen, Auszahlungen)											
1/094000-729000	Sonst.Ausgaben(Foerderung D. Betriebsgem.	2225	3225	24		700,00	600,00	595,00	700,00	600,00	595,00
Summe Mittelverw.	094 Gemeinschaftspflege					700,00	600,00	595,00	700,00	600,00	595,00
	09 Personalbetreuung					7.000,00	4.900,00	3.792,17	7.000,00	4.900,00	3.792,17
	0 Vertretungskörper und allgemeine Verwaltung					751.800,00	611.900,00	662.483,70	710.700,00	570.300,00	619.995,48
Saldo	094 Gemeinschaftspflege					-700,00	-600,00	-595,00	-700,00	-600,00	-595,00
	09 Personalbetreuung					-7.000,00	-4.900,00	-3.792,17	-7.000,00	-4.900,00	-3.792,17
	0 Vertretungskörper und allgemeine Verwaltung					-668.800,00	-532.800,00	-484.696,52	-683.400,00	-537.700,00	-582.071,78

		MVAG	VC	QU	DK	Ergebnisvoranschlag			Finanzierungsvoranschlag		
		EH	FH			VA 2024	VA 2023	RA 2022	VA 2024	VA 2023	RA 2022
1 Öffentliche Ordnung und Sicherheit											
13	Sonderpolizei										
131	Bau- und Feuerpolizei										
131000	Bau- und Feuerpolizei										
Mittelaufbringung (Erträge, Einzahlungen)											
2/131000+808000	Veräußerungen von Handelswaren	2116	3116	16		100,00	100,00	30,00	100,00	100,00	30,00
Summe Mittelaufbr.	131 Bau- und Feuerpolizei					100,00	100,00	30,00	100,00	100,00	30,00
131000	Bau- und Feuerpolizei										
Mittelverwendung (Aufwendungen, Auszahlungen)											
1/131000-413000	Handelswaren	2221	3221	23	HAF12	100,00	300,00	0,00	100,00	300,00	0,00
1/131000-728000	Entgelte F. Sonstige Leistungen	2225	3225	24		1.000,00	1.000,00	864,00	1.000,00	1.000,00	864,00
Summe Mittelverw.	131 Bau- und Feuerpolizei					1.100,00	1.300,00	864,00	1.100,00	1.300,00	864,00
Saldo	131 Bau- und Feuerpolizei					-1.000,00	-1.200,00	-834,00	-1.000,00	-1.200,00	-834,00
132	Gesundheitspolizei										
132000	Gesundheitspolizei										
Mittelaufbringung (Erträge, Einzahlungen)											
Summe Mittelaufbr.	132 Gesundheitspolizei					0,00	0,00	0,00	0,00	0,00	0,00
132000	Gesundheitspolizei										
Mittelverwendung (Aufwendungen, Auszahlungen)											
1/132000-400000	Geringwertige Wirtschaftsgüter (GWG)	2221	3221	23	HAF12	200,00	0,00	0,00	200,00	0,00	0,00
1/132000-724000	Reisegebuehren	2225	3225	24		100,00	100,00	5,04	100,00	100,00	5,04
1/132000-728000	Entgelte F. Sonstige Leistungen	2225	3225	24		500,00	500,00	604,21	500,00	500,00	482,79
Summe Mittelverw.	132 Gesundheitspolizei					800,00	600,00	609,25	800,00	600,00	487,83
Saldo	132 Gesundheitspolizei					-800,00	-600,00	-609,25	-800,00	-600,00	-487,83
133	Veterinärpolizei										
133000	Veterinärpolizei										
Mittelaufbringung (Erträge, Einzahlungen)											
2/133000+808000	Erlöse F. Hundemarken	2116	3116	16		0,00	0,00	8,00	0,00	0,00	8,00
Summe Mittelaufbr.	133 Veterinärpolizei					0,00	0,00	8,00	0,00	0,00	8,00
	13 Sonderpolizei					100,00	100,00	38,00	100,00	100,00	38,00

		MVAG			Ergebnisvoranschlag			Finanzierungsvoranschlag		
		EH	FH	DK	VA 2024	VA 2023	RA 2022	VA 2024	VA 2023	RA 2022
133000	Veterinärpolizei									
Mittelverwendung (Aufwendungen, Auszahlungen)										
1/133000-400000	Geringwertige Wirtschaftsgüter (GWG)	2221	3221	23	0,00	0,00	29,80	0,00	0,00	29,80
Summe Mittelverw.	133 Veterinärpolizei				0,00	0,00	29,80	0,00	0,00	29,80
	13 Sonderpolizei				1.900,00	1.900,00	1.503,05	1.900,00	1.900,00	1.381,63
Saldo	133 Veterinärpolizei				0,00	0,00	-21,80	0,00	0,00	-21,80
	13 Sonderpolizei				-1.800,00	-1.800,00	-1.465,05	-1.800,00	-1.800,00	-1.343,63
16	Feuerwehrwesen									
163	Freiwillige Feuerwehren									
163000	Freiwillige Feuerwehr Weitersfelden									
Mittelaufbringung (Erträge, Einzahlungen)										
2/163000+813000	Erträge aus der Auflösung von Investitionszuschüssen (Kapitaltransfers)	2127			20.300,00	27.600,00	22.712,89	0,00	0,00	0,00
2/163000+816000	Kostensätze FF Einsätze	2114	3114	13	1.000,00	1.000,00	633,00	1.000,00	1.000,00	633,00
Summe Mittelaufbr.	163000 Freiwillige Feuerwehr Weitersfelden				21.300,00	28.600,00	23.345,89	1.000,00	1.000,00	633,00

	MVAG	VC	QU	DK	Ergebnisvoranschlag			Finanzierungsvoranschlag			
					EH	FH	VA 2024	VA 2023	RA 2022	VA 2024	VA 2023
163000	Freiwillige Feuerwehr Weitersfelden										
Mittelverwendung (Aufwendungen, Auszahlungen)											
1/163000-004000	Wasser- und Abwasserbauten und -anlagen	3412	40		0,00	0,00	0,00	0,00	0,00	1.464,12	
1/163000-042000	Amts-, Betriebs- und Geschäftsausstattung	3415	41		0,00	0,00	0,00	1.500,00	2.500,00	0,00	
1/163000-400000	Geringwertige Wirtschaftsgüter	2221	3221	23	12.200,00	5.300,00	1.490,76	12.200,00	5.300,00	1.490,76	
1/163000-452000	Treibstoffe	2221	3221	23	1.500,00	1.400,00	983,31	1.500,00	1.400,00	983,31	
1/163000-454000	Reinigungsmittel	2221	3221	23	0,00	0,00	5,40	0,00	0,00	5,40	
1/163000-600000	Strom	2222	3222	24	1.000,00	1.500,00	626,20	1.000,00	1.500,00	651,00	
1/163000-600100	Wasser der WG Weitersfelden Markt	2222	3222	24	100,00	100,00	50,80	100,00	100,00	50,80	
1/163000-600200	Fernwärme	2222	3222	24	3.000,00	3.200,00	2.435,64	3.000,00	3.200,00	2.318,91	
1/163000-616000	Instandhaltung von Maschinen	2224	3224	24	1.000,00	1.000,00	922,98	1.000,00	1.000,00	922,98	
1/163000-617000	Instandhaltung von Fahrzeugen	2224	3224	24	6.100,00	3.800,00	1.806,18	6.100,00	3.800,00	1.806,18	
1/163000-618000	Instandhaltung von Sonst. Anlagen	2224	3224	24	500,00	500,00	237,00	500,00	500,00	237,00	
1/163000-631000	Telekommunikationsdienste	2222	3222	24	300,00	300,00	205,61	300,00	300,00	167,51	
1/163000-670000	Versicherungen	2222	3222	24	1.700,00	1.700,00	2.274,19	1.700,00	1.700,00	2.274,19	
1/163000-670001	Gebäudeversicherungen	2222	3222	24	800,00	800,00	0,00	800,00	800,00	0,00	
1/163000-680000	Planmäßige Abschreibung	2226			18.000,00	32.700,00	17.954,93	0,00	0,00	0,00	
1/163000-700000	Miet- und Pachtaufwand (Garage Ellmer)	2223	3223	24	1.000,00	1.000,00	0,00	1.000,00	1.000,00	0,00	
1/163000-710000	Öff. Abgaben (Ausgaben) Ohne Fag Gebühren	2225	3225	24	0,00	0,00	25,07	0,00	0,00	25,07	
1/163000-711000	Gebühren für Die Benützung V. Gde. Einr.	2225	3225	24	200,00	200,00	145,58	200,00	200,00	145,58	
1/163000-720000	Mannschaftskostensätze an FF	2225	3225	24	600,00	600,00	0,00	600,00	600,00	0,00	
1/163000-720099	Vergütung VBII Gutenbrunner	2225	3225	24	0,00	0,00	36,40	0,00	0,00	36,40	
1/163000-728000	Entgelte F. Sonstige Leistungen	2225	3225	24	6.000,00	4.600,00	2.258,24	6.000,00	4.600,00	3.008,24	
Summe Mittelverw.	163000	Freiwillige Feuerwehr Weitersfelden			54.000,00	58.700,00	31.458,29	37.500,00	28.500,00	15.587,45	
Saldo	163000	Freiwillige Feuerwehr Weitersfelden			-32.700,00	-30.100,00	-8.112,40	-36.500,00	-27.500,00	-14.954,45	

	MVAG	VC	QU	DK	Ergebnisvoranschlag			Finanzierungsvoranschlag					
					EH	FH	VA 2024	VA 2023	RA 2022	VA 2024	VA 2023	RA 2022	
163010	TLF FF Weitersfelden												
Mittelaufbringung (Erträge, Einzahlungen)													
6/163010+301000					3331	1	33	0,00	0,00	0,00	137.100,00	0,00	0,00
	Kapitaltransfers von Ländern, Landesfonds und Landeskammern (LZ LFK)												
6/163010+301001					3331	1	33	0,00	0,00	0,00	14.000,00	0,00	0,00
	Kapitaltransfers von Ländern, Landesfonds und Landeskammern (LZ KAT für Ausrüstung)												
6/163010+301002					3331	1	33	0,00	0,00	0,00	30.000,00	0,00	0,00
	Kapitaltransfers von Ländern, Landesfonds,... (LZ KAT für Fahrgestell)												
6/163010+301100					3331	1	33	0,00	0,00	0,00	114.200,00	0,00	0,00
	Kapitaltransfers von Ländern, Landesfonds und Landeskammern (BZ)												
6/163010+307000					3334	1	34	0,00	0,00	0,00	24.200,00	0,00	0,00
	Kapitaltransfers von privaten Haushalten und privaten Organisationen ohne Erwerbszweck und andere (FF Wf.)												
6/163010+895000					2301		1	50.100,00	0,00	0,00	0,00	0,00	0,00
	Entnahmen von allgemeinen Haushaltsrücklagen												
Summe Mittelaufbr.	163010	TLF FF Weitersfelden						50.100,00	0,00	0,00	319.500,00	0,00	0,00
163010	TLF FF Weitersfelden												
Mittelverwendung (Aufwendungen, Auszahlungen)													
5/163010-040000					3414	1	41	0,00	0,00	0,00	369.600,00	0,00	0,00
	Fahrzeuge												
Summe Mittelverw.	163010	TLF FF Weitersfelden						0,00	0,00	0,00	369.600,00	0,00	0,00
Saldo	163010	TLF FF Weitersfelden						50.100,00	0,00	0,00	-50.100,00	0,00	0,00
163100	Freiwillige Feuerwehr Harrachstal												
Mittelaufbringung (Erträge, Einzahlungen)													
2/163100+813000					2127			200,00	200,00	162,65	0,00	0,00	0,00
	Erträge aus der Auflösung von Investitionszuschüssen (Kapitaltransfers)												
2/163100+816000					2114	3114	13	500,00	500,00	190,50	500,00	500,00	190,50
	Kostenersätze FF Einsätze												
Summe Mittelaufbr.	163100	Freiwillige Feuerwehr Harrachstal						700,00	700,00	353,15	500,00	500,00	190,50

	MVAG	VC	QU	DK	Ergebnisvoranschlag			Finanzierungsvoranschlag			
					EH	FH	VA 2024	VA 2023	RA 2022	VA 2024	VA 2023
163100	Freiwillige Feuerwehr Harrachstal										
Mittelverwendung (Aufwendungen, Auszahlungen)											
1/163100-400000	Geringwertige Wirtschaftsgüter	2221	3221	23	6.400,00	2.700,00	5.810,16	6.400,00	2.700,00	7.010,16	
1/163100-452000	Treibstoffe FF Harrachstal	2221	3221	23	500,00	1.000,00	280,19	500,00	1.000,00	280,19	
1/163100-455000	Chemische und sonst. artverwandte Mittel	2221	3221	23	100,00	100,00	0,00	100,00	100,00	0,00	
1/163100-457000	Druckwerke	2221	3221	23	500,00	200,00	24,00	500,00	200,00	24,00	
1/163100-459000	Sonstige Verbrauchsgüter	2221	3221	23	100,00	100,00	0,00	100,00	100,00	0,00	
1/163100-600000	Strom	2222	3222	24	500,00	500,00	1.122,14	500,00	500,00	687,00	
1/163100-600200	Heizkosten Strom	2222	3222	24	700,00	2.000,00	0,00	700,00	2.000,00	0,00	
1/163100-614000	Instandhaltung von Gebäuden	2224	3224	24	200,00	500,00	0,00	200,00	500,00	0,00	
1/163100-616000	Instandh.von Maschinen und masch. Anlagen	2224	3224	24	500,00	800,00	97,49	500,00	800,00	97,49	
1/163100-617000	Instandhaltung von Fahrzeugen	2224	3224	24	2.700,00	2.500,00	1.987,25	2.700,00	2.500,00	1.987,25	
1/163100-618000	Instandhaltung von sonst. Anlagen	2224	3224	24	300,00	200,00	0,00	300,00	200,00	0,00	
1/163100-631000	Telekommunikationsdienste	2222	3222	24	300,00	300,00	201,22	300,00	300,00	180,12	
1/163100-670000	Versicherungen	2222	3222	24	700,00	700,00	694,33	700,00	700,00	694,33	
1/163100-670001	Gebäudeversicherungen	2222	3222	24	300,00	300,00	0,00	300,00	300,00	0,00	
1/163100-680000	Planmäßige Abschreibung	2226			1.400,00	600,00	4.480,85	0,00	0,00	0,00	
1/163100-700000	Miet- und Pachtaufwand	2223	3223	24	300,00	1.100,00	0,00	300,00	1.100,00	0,00	
1/163100-711000	Gebühren f.d.Ben.v. Gemeindeeinr. gem.FAG	2225	3225	24	100,00	100,00	63,75	100,00	100,00	63,75	
1/163100-720000	Mannschaftskostensätze an FF	2225	3225	24	300,00	400,00	0,00	300,00	400,00	0,00	
1/163100-720599	Vergütungen Bauhof Fahrzeuge	2225	3225	24	0,00	0,00	35,65	0,00	0,00	35,65	
1/163100-728000	Entgelte für sonstige Leistungen	2225	3225	24	0,00	1.900,00	13,10	0,00	1.900,00	13,10	
1/163100-729000	Sonstige Ausgaben (Aus- u. Fortbildung)	2225	3225	24	300,00	300,00	0,00	300,00	300,00	0,00	
Summe Mittelverw.	163100	Freiwillige Feuerwehr Harrachstal			16.200,00	16.300,00	14.810,13	14.800,00	15.700,00	11.073,04	
Saldo	163100	Freiwillige Feuerwehr Harrachstal			-15.500,00	-15.600,00	-14.456,98	-14.300,00	-15.200,00	-10.882,54	
163200	Freiwillige Feuerwehr Wienau										
Mittelaufbringung (Erträge, Einzahlungen)											
2/163200+813002	Erträge aus der Auflösung von Investitionszuschüssen (Kapitaltransfers)	2127			200,00	800,00	1.362,65	0,00	0,00	0,00	
2/163200+816000	Kostensätze FF Einsätze	2114	3114	13	500,00	500,00	510,95	500,00	500,00	510,95	
2/163200+816002	Kostenbeiträge (Kostensätze) für Bekleidung 2021	2114	3114	13	0,00	0,00	750,00	0,00	0,00	750,00	
Summe Mittelaufbr.	163200	Freiwillige Feuerwehr Wienau			700,00	1.300,00	2.623,60	500,00	500,00	1.260,95	

	MVAG	VC	QU	DK	Ergebnisvoranschlag			Finanzierungsvoranschlag			
					EH	FH	VA 2024	VA 2023	RA 2022	VA 2024	VA 2023
163200	Freiwillige Feuerwehr Wienau										
Mittelverwendung (Aufwendungen, Auszahlungen)											
1/163200-030000	Werkzeuge		3414	2	41	0,00	0,00	0,00	0,00	0,00	1.324,00
1/163200-346000	Invest.Darl. von Finanzunt. für KLF-A		3614		65	0,00	0,00	0,00	1.600,00	1.700,00	1.673,13
1/163200-400000	Geringwertige Wirtschaftsgüter	2221	3221		23	5.300,00	4.400,00	1.796,24	5.300,00	4.400,00	1.796,24
1/163200-452000	Treibstoffe	2221	3221		23	800,00	1.000,00	715,16	800,00	1.000,00	620,15
1/163200-455000	Chemische und sonstige artverwandte Mittel	2221	3221		23	300,00	300,00	206,16	300,00	300,00	206,16
1/163200-600000	Strom	2222	3222		24	500,00	500,00	2.591,03	500,00	500,00	2.653,00
1/163200-600200	Heizkosten Strom	2222	3222		24	2.000,00	2.000,00	0,00	2.000,00	2.000,00	0,00
1/163200-614000	Instandhaltung von Gebäuden	2224	3224		24	800,00	1.400,00	90,85	800,00	1.400,00	90,85
1/163200-616000	Instandh.von Maschinen und masch. Anlagen	2224	3224		24	200,00	800,00	31,11	200,00	800,00	0,00
1/163200-617000	Instandhaltung von Fahrzeugen	2224	3224		24	1.200,00	1.200,00	1.422,69	1.200,00	1.200,00	1.422,69
1/163200-618000	Instandhaltung von sonst. Anlagen	2224	3224		24	0,00	0,00	45,00	0,00	0,00	45,00
1/163200-631000	Telekommunikationsdienste	2222	3222		24	600,00	600,00	351,24	600,00	600,00	333,36
1/163200-650000	Zinsen für Finanzschulden für KLF-A	2241	3241		25	300,00	400,00	122,87	300,00	400,00	122,87
1/163200-670000	Versicherungen	2222	3222		24	1.500,00	1.500,00	1.231,77	1.500,00	1.500,00	1.231,77
1/163200-670001	Gebäudeversicherungen	2222	3222		24	300,00	300,00	0,00	300,00	300,00	0,00
1/163200-680000	Planmäßige Abschreibung	2226				4.800,00	5.700,00	6.554,38	0,00	0,00	0,00
1/163200-711000	Gebühren f.d.Ben.v. Gemeindeeinr. gem.FAG	2225	3225		24	1.000,00	1.000,00	423,50	1.000,00	1.000,00	423,50
1/163200-720000	Mannschaftskostensätze an FF	2225	3225		24	300,00	400,00	0,00	300,00	400,00	0,00
1/163200-720099	Vergütung VBII Gutenbrunner	2225	3225		24	0,00	0,00	145,60	0,00	0,00	145,60
1/163200-720599	Vergütungen Bauhof Fahrzeuge	2225	3225		24	0,00	0,00	85,28	0,00	0,00	85,28
1/163200-728000	Entgelte für sonstige Leistungen	2225	3225		24	500,00	700,00	0,00	500,00	700,00	150,00
Summe Mittelverw.	163200	Freiwillige Feuerwehr Wienau				20.400,00	22.200,00	15.812,88	17.200,00	18.200,00	12.323,60
Saldo	163200	Freiwillige Feuerwehr Wienau				-19.700,00	-20.900,00	-13.189,28	-16.700,00	-17.700,00	-11.062,65

	MVAG	VC	QU	DK	Ergebnisvoranschlag			Finanzierungsvoranschlag					
					EH	FH	VA 2024	VA 2023	RA 2022	VA 2024	VA 2023	RA 2022	
163400	Freiwillige Feuerwehr												
Mittelaufbringung (Erträge, Einzahlungen)													
6/163400+301100					3331	1	33	0,00	0,00	0,00	218.900,00	322.400,00	248.920,00
6/163400+307000					3334	1	34	0,00	0,00	0,00	40.000,00	79.000,00	0,00
6/163400+307001					3334	1		0,00	0,00	0,00	39.000,00	0,00	0,00
6/163400+895000					2301	1		0,00	99.300,00	14.360,24	0,00	0,00	0,00
Summe Mittelaufbr.	163400	Freiwillige Feuerwehr						0,00	99.300,00	14.360,24	297.900,00	401.400,00	248.920,00
	163	Freiwillige Feuerwehren						72.800,00	129.900,00	40.682,88	619.400,00	403.400,00	251.004,45
163400	Freiwillige Feuerwehr												
Mittelverwendung (Aufwendungen, Auszahlungen)													
5/163400-061000					3413	1	40	0,00	0,00	0,00	153.100,00	414.900,00	263.280,24
5/163400-061001					3413	1	40	0,00	0,00	0,00	40.000,00	79.000,00	0,00
Summe Mittelverw.	163400	Freiwillige Feuerwehr						0,00	0,00	0,00	193.100,00	493.900,00	263.280,24
Saldo	163400	Freiwillige Feuerwehr						0,00	99.300,00	14.360,24	104.800,00	-92.500,00	-14.360,24
	163	Freiwillige Feuerwehren						90.600,00	97.200,00	62.081,30	632.200,00	556.300,00	302.264,33
Saldo	163	Freiwillige Feuerwehren						-17.800,00	32.700,00	-21.398,42	-12.800,00	-152.900,00	-51.259,88
164	Förderung der Brandbekämpfung und Brandverhütung												
164000	Förderung d.Brandbek.u.Brandverh.												
Mittelaufbringung (Erträge, Einzahlungen)													
6/164000+301001					3331	1	33	0,00	0,00	0,00	2.500,00	2.500,00	0,00
6/164000+301100					3331	1	33	0,00	0,00	0,00	18.500,00	18.500,00	0,00
6/164000+307000					3334	1	34	0,00	0,00	0,00	6.000,00	6.000,00	0,00
6/164000+895000					2301	1		0,00	11.100,00	0,00	0,00	0,00	0,00
Summe Mittelaufbr.	164	Förderung der Brandbekämpfung und Brandverhütung						0,00	11.100,00	0,00	27.000,00	27.000,00	0,00
	16	Feuerwehrwesen						72.800,00	141.000,00	40.682,88	646.400,00	430.400,00	251.004,45

	MVAG	VC	QU	DK	Ergebnisvoranschlag			Finanzierungsvoranschlag						
					EH	FH	VA 2024	VA 2023	RA 2022	VA 2024	VA 2023	RA 2022		
164000	Förderung d.Brandbek.u.Brandverh.													
Mittelverwendung (Aufwendungen, Auszahlungen)														
5/164000-050000						3412	1	40	0,00	0,00	0,00	8.600,00	38.100,00	0,00
Summe Mittelverw.	164	Förderung der Brandbekämpfung und Brandverhütung			0,00	0,00	0,00	0,00	0,00	0,00	0,00	8.600,00	38.100,00	0,00
	16	Feuerwehrwesen			90.600,00	97.200,00	62.081,30	62.081,30	62.081,30	62.081,30	62.081,30	640.800,00	594.400,00	302.264,33
Saldo	164	Förderung der Brandbekämpfung und Brandverhütung			0,00	11.100,00	0,00	0,00	0,00	0,00	0,00	18.400,00	-11.100,00	0,00
	16	Feuerwehrwesen			-17.800,00	43.800,00	-21.398,42	-21.398,42	-21.398,42	-21.398,42	-21.398,42	5.600,00	-164.000,00	-51.259,88
17	Katastrophendienst													
170	Allgemeine Angelegenheiten													
170000	Allgemeine Angelegenheiten													
Mittelaufbringung (Erträge, Einzahlungen)														
Summe Mittelaufbr.	170	Allgemeine Angelegenheiten			0,00	0,00	0,00	0,00	0,00	0,00	0,00	0,00	0,00	0,00
	17	Katastrophendienst			0,00	0,00	0,00	0,00	0,00	0,00	0,00	0,00	0,00	0,00
170000	Allgemeine Angelegenheiten													
Mittelverwendung (Aufwendungen, Auszahlungen)														
1/170000-754000						2231	3231	26	1.100,00	1.100,00	230,21	1.100,00	1.100,00	230,21
Summe Mittelverw.	170	Allgemeine Angelegenheiten			1.100,00	1.100,00	230,21	230,21	230,21	230,21	230,21	1.100,00	1.100,00	230,21
	17	Katastrophendienst			1.100,00	1.100,00	230,21	230,21	230,21	230,21	230,21	1.100,00	1.100,00	230,21
Saldo	170	Allgemeine Angelegenheiten			-1.100,00	-1.100,00	-230,21	-230,21	-230,21	-230,21	-230,21	-1.100,00	-1.100,00	-230,21
	17	Katastrophendienst			-1.100,00	-1.100,00	-230,21	-230,21	-230,21	-230,21	-230,21	-1.100,00	-1.100,00	-230,21
18	Landesverteidigung													
180	Zivilschutz													
180000	Zivilschutz													
Mittelaufbringung (Erträge, Einzahlungen)														
Summe Mittelaufbr.	180	Zivilschutz			0,00	0,00	0,00	0,00	0,00	0,00	0,00	0,00	0,00	0,00
	18	Landesverteidigung			0,00	0,00	0,00	0,00	0,00	0,00	0,00	0,00	0,00	0,00
	1	Öffentliche Ordnung und Sicherheit			72.900,00	141.100,00	40.720,88	40.720,88	40.720,88	40.720,88	40.720,88	646.500,00	430.500,00	251.042,45

		MVAG			Ergebnisvoranschlag			Finanzierungsvoranschlag		
		EH	FH	DK	VA 2024	VA 2023	RA 2022	VA 2024	VA 2023	RA 2022
180000	Zivilschutz									
Mittelverwendung (Aufwendungen, Auszahlungen)										
1/180000-728000	Entgelte für sonstige Leistungen	2225	3225	24	500,00	500,00	0,00	500,00	500,00	0,00
1/180000-757000	Lfd.Transferzlg.An Private Institutionen	2234	3234	27	300,00	200,00	211,20	300,00	200,00	211,20
Summe Mittelverw.	180 Zivilschutz				800,00	700,00	211,20	800,00	700,00	211,20
	18 Landesverteidigung				800,00	700,00	211,20	800,00	700,00	211,20
	1 Öffentliche Ordnung und Sicherheit				94.400,00	100.900,00	64.025,76	644.600,00	598.100,00	304.087,37
Saldo	180 Zivilschutz				-800,00	-700,00	-211,20	-800,00	-700,00	-211,20
	18 Landesverteidigung				-800,00	-700,00	-211,20	-800,00	-700,00	-211,20
	1 Öffentliche Ordnung und Sicherheit				-21.500,00	40.200,00	-23.304,88	1.900,00	-167.600,00	-53.044,92

		MVAG			Ergebnisvoranschlag			Finanzierungsvoranschlag		
		EH	FH	VC QU DK	VA 2024	VA 2023	RA 2022	VA 2024	VA 2023	RA 2022
2 Unterricht, Erziehung, Sport und Wissenschaft										
21	Allgemeinbildender Unterricht									
211	Volksschulen									
211000	Volksschule									
Mittelaufbringung (Erträge, Einzahlungen)										
2/211000+811000	Einnahmen aus Vermietung an Schulwartin	2115	3115	14	2.400,00	2.000,00	2.068,44	2.400,00	2.000,00	2.068,44
2/211000+811001	Erträge aus der Turnsaal Vermietung	2115	3115	14	200,00	200,00	290,00	200,00	200,00	290,00
2/211000+811004	Einnahmen aus der Vermietung an Nahwärme	2115	3115	14	800,00	800,00	776,72	800,00	800,00	776,72
2/211000+813000	Erträge aus der Auflösung von Investitionszuschüssen (Kapitaltransfers)	2127			29.300,00	25.700,00	25.665,52	0,00	0,00	0,00
2/211000+816100	Heizkostenersätze	2114	3114	13	600,00	600,00	3.658,59	600,00	600,00	3.658,59
2/211000+829001	Sonstige Erträge	2116	3116	18	0,00	500,00	0,00	0,00	500,00	0,00
Summe Mittelaufbr.	211000 Volksschule				33.300,00	29.800,00	32.459,27	4.000,00	4.100,00	6.793,75

	MVAG	VC	QU	DK	Ergebnisvoranschlag			Finanzierungsvoranschlag		
					EH	FH	VA 2024	VA 2023	RA 2022	VA 2024
211000	Volksschule									
Mittelverwendung (Aufwendungen, Auszahlungen)										
5/211000-004000	Wasser- und Abwasserbauten und -anlagen	3412	40		0,00	0,00	0,00	0,00	0,00	2.222,64
1/211000-400000	Geringwertige Wirtschaftsgüter	2221	3221	23	HAF12	4.500,00	3.000,00	1.927,69	4.500,00	1.887,88
1/211000-400100	Geringw.Wirtschaftsg.D. Umlaufvermögens	2221	3221	23		0,00	0,00	320,84	0,00	320,84
1/211000-454000	Reinigungsmittel	2221	3221	23	HAF12	800,00	800,00	493,35	800,00	571,63
1/211000-455000	Chemische und sonstige artverwandte Mittel	2221	3221	23	HAF12	100,00	100,00	13,99	100,00	13,99
1/211000-456000	Schreib-,Zeichen-U.Sonst. Bueromittel	2221	3221	23	HAF12	400,00	800,00	420,92	400,00	465,84
1/211000-457000	Druckwerke	2221	3221	23	HAF12	800,00	1.000,00	772,78	800,00	726,51
1/211000-458000	Mittel zur ärztlichen Betreuung und Gesundheitsvorsorge	2221	3221	23	HAF12	0,00	0,00	20,00	0,00	20,00
1/211000-459000	Sonstige Verbrauchsgüter	2221	3221	23	HAF12	300,00	100,00	105,38	300,00	125,36
1/211000-511000	Vb.Der Besold.-Gr.II	2211	3211	20		20.600,00	18.700,00	16.662,71	20.600,00	16.662,71
1/211000-580000	Ausgl. Fonds F. Fam. Beih.	2212	3212	20		800,00	800,00	713,54	800,00	713,54
1/211000-581200	Valida Pensionskassenbeiträge für VB	2212	3212	20		300,00	300,00	249,90	300,00	249,90
1/211000-582000	Sonst. Dgb zur Sozial.Sicherheit	2212	3212	20		5.100,00	4.600,00	4.176,05	5.100,00	4.176,05
1/211000-593000	Dotierung von Rückstellungen für nicht konsumierte Urlaube	2214				0,00	0,00	918,00	0,00	0,00
1/211000-600000	Strom	2222	3222	24		4.000,00	3.200,00	1.869,64	4.000,00	2.011,00
1/211000-600100	Wasser der WG Weitersfelden Markt	2222	3222	24		500,00	500,00	315,60	500,00	315,60
1/211000-600200	Fernwärme (Nahwärme)	2222	3222	24		26.500,00	23.500,00	21.062,48	26.500,00	21.062,48
1/211000-614000	Instandhaltung von Gebäuden	2224	3224	24	HAF12	1.000,00	1.000,00	0,00	1.000,00	0,00
1/211000-616000	Instandhaltung V.Masch.U.Masch. Anlagen	2224	3224	24	HAF12	100,00	0,00	0,00	100,00	0,00
1/211000-618000	Instandhaltung von sonst. Anlagen	2224	3224	24	HAF12	100,00	100,00	278,99	100,00	278,99
1/211000-630000	Porto	2222	3222	24	HAF12	0,00	0,00	0,85	0,00	0,85
1/211000-631000	Telekommunikationsdienste	2222	3222	24	HAF12	2.000,00	2.000,00	889,85	2.000,00	744,28
1/211000-670000	Versicherungen	2222	3222	24		2.200,00	2.100,00	1.972,97	2.200,00	1.972,97
1/211000-680000	Planmäßige Abschreibung	2226				47.500,00	42.500,00	42.386,39	0,00	0,00
1/211000-700500	Miete u. Wartung RICOH VS/Kiga Kopierer	2223	3223	24		1.400,00	1.200,00	1.110,96	1.400,00	1.108,03
1/211000-710000	Öff.Abgaben (Ausgaben) Ohne Fag Gebühren	2225	3225	24		100,00	100,00	78,76	100,00	78,76
1/211000-711000	Gebühren für die Benützung von Gmde Einrichtungen (Kanal, Abfall,...)	2225	3225	24		2.200,00	2.200,00	2.547,04	2.200,00	2.547,04

		MVAG		VC QU	DK	Ergebnisvoranschlag			Finanzierungsvoranschlag		
		EH	FH			VA 2024	VA 2023	RA 2022	VA 2024	VA 2023	RA 2022
1/211000-720099	Vergütungen an Bauhof (Ansatz 617)	2225	3225	24	*	12.800,00	11.400,00	254,80	12.800,00	11.400,00	254,80
1/211000-720199	Vergütungen VBII Edelmaier	2225	3225	24		0,00	0,00	7.738,65	0,00	0,00	7.738,65
1/211000-720599	Vergütungen Bauhof Fahrzeuge	2225	3225	24		0,00	0,00	712,37	0,00	0,00	712,37
1/211000-728000	Entgelte F. Sonstige Leistungen	2225	3225	24		3.200,00	3.200,00	2.306,78	3.200,00	3.200,00	2.334,74
1/211000-728500	Unterrichtsfilmbeitrag u. § 56c UrhG Vergütungen für Pflichtschulen	2225	3225	24		400,00	100,00	78,52	400,00	100,00	78,52
1/211000-729000	Sonstige Ausgaben	2225	3225	24		4.200,00	0,00	0,00	4.200,00	0,00	0,00
1/211000-729100	Sonstige Ausgaben (Projekt Tage)	2225	3225	24		300,00	300,00	102,91	300,00	300,00	102,91
1/211000-729200	Sonstige Ausgaben (Lehrschwimmen)	2225	3225	24		1.500,00	1.100,00	1.396,10	1.500,00	1.100,00	1.396,10
1/211000-751000	Lfd. Transferz. an Länder u. Landesfonds	2231	3231	26		0,00	200,00	243,00	0,00	200,00	243,00
Summe Mittelverw.	211000 Volksschule					143.700,00	124.900,00	112.141,81	96.200,00	82.400,00	71.137,98
Saldo	211000 Volksschule					-110.400,00	-95.100,00	-79.682,54	-92.200,00	-78.300,00	-64.344,23
211001	Digitalisierung Breitband Volksschule										
	Mittelaufbringung (Erträge, Einzahlungen)										
6/211001+301001	Kapitaltransfers von Ländern, .. (Land OÖ Phase 2)		3331	1 33		0,00	0,00	0,00	0,00	5.600,00	0,00
6/211001+301002	Kapitaltransfers von Ländern, ... (Land OÖ Phase 3)		3331	1 33		0,00	0,00	0,00	0,00	8.700,00	0,00
6/211001+301100	Kapitaltransfers von Ländern, .. (BZ FFG Phase 1)		3331	1 33		0,00	0,00	0,00	0,00	15.000,00	0,00
6/211001+895000	Entnahmen von allgemeinen Haushaltsrücklagen	2301		1		0,00	8.500,00	0,00	0,00	0,00	0,00
Summe Mittelaufbr.	211001 Digitalisierung Breitband Volksschule					0,00	8.500,00	0,00	0,00	29.300,00	0,00
	211 Volksschulen					33.300,00	38.300,00	32.459,27	4.000,00	33.400,00	6.793,75
211001	Digitalisierung Breitband Volksschule										
	Mittelverwendung (Aufwendungen, Auszahlungen)										
5/211001-042000	Phase 1: Breitband Austria Connect		3415	1 41		0,00	0,00	0,00	0,00	16.800,00	0,00
5/211001-042001	Phase 2: Inhouse-Verteilung WLAN		3415	1 41		0,00	0,00	0,00	0,00	6.700,00	0,00
5/211001-042002	Phase 3: Anschaffung von IT-Geräten/Hardware		3415	1 41		0,00	0,00	0,00	0,00	14.300,00	0,00
Summe Mittelverw.	211001 Digitalisierung Breitband Volksschule					0,00	0,00	0,00	0,00	37.800,00	0,00
Saldo	211001 Digitalisierung Breitband Volksschule					0,00	8.500,00	0,00	0,00	-8.500,00	0,00
	211 Volksschulen					143.700,00	124.900,00	112.141,81	96.200,00	120.200,00	71.137,98
Saldo	211 Volksschulen					-110.400,00	-86.600,00	-79.682,54	-92.200,00	-86.800,00	-64.344,23

		MVAG	VC	QU	DK	Ergebnisvoranschlag			Finanzierungsvoranschlag		
		EH	FH			VA 2024	VA 2023	RA 2022	VA 2024	VA 2023	RA 2022
212	Mittelschulen										
212000	Mittelschulen (Gastschulbeiträge)										
Mittelaufbringung (Erträge, Einzahlungen)											
Summe Mittelaufbr.	212 Mittelschulen					0,00	0,00	0,00	0,00	0,00	0,00
212000	Mittelschulen (Gastschulbeiträge)										
Mittelverwendung (Aufwendungen, Auszahlungen)											
1/212000-720700	Kostenbeiträge (Ersätze) für Leistungen	2225	3225	24		54.700,00	46.700,00	42.500,33	54.700,00	46.700,00	42.500,33
Summe Mittelverw.	212 Mittelschulen					54.700,00	46.700,00	42.500,33	54.700,00	46.700,00	42.500,33
Saldo	212 Mittelschulen					-54.700,00	-46.700,00	-42.500,33	-54.700,00	-46.700,00	-42.500,33
214	Polytechnische Schulen										
214000	Polytechnische Schulen										
Mittelaufbringung (Erträge, Einzahlungen)											
Summe Mittelaufbr.	214 Polytechnische Schulen					0,00	0,00	0,00	0,00	0,00	0,00
	21 Allgemeinbildender Unterricht					33.300,00	38.300,00	32.459,27	4.000,00	33.400,00	6.793,75
214000	Polytechnische Schulen										
Mittelverwendung (Aufwendungen, Auszahlungen)											
1/214000-720700	Kostenbeiträge (Ersätze) für Leistungen	2225	3225	24		2.800,00	4.800,00	2.552,12	2.800,00	4.800,00	2.552,12
Summe Mittelverw.	214 Polytechnische Schulen					2.800,00	4.800,00	2.552,12	2.800,00	4.800,00	2.552,12
	21 Allgemeinbildender Unterricht					201.200,00	176.400,00	157.194,26	153.700,00	171.700,00	116.190,43
Saldo	214 Polytechnische Schulen					-2.800,00	-4.800,00	-2.552,12	-2.800,00	-4.800,00	-2.552,12
	21 Allgemeinbildender Unterricht					-167.900,00	-138.100,00	-124.734,99	-149.700,00	-138.300,00	-109.396,68
22	Berufsbildender Unterricht; Anstalten der Bildung für Lehrerinnen und Lehrer sowie Erzieherinnen und Erzieher										
220	Berufsbildende Pflichtschulen										
220000	Berufsbildende Pflichtschulen										
Mittelaufbringung (Erträge, Einzahlungen)											
Summe Mittelaufbr.	220 Berufsbildende Pflichtschulen					0,00	0,00	0,00	0,00	0,00	0,00
	22 Berufsbildender Unterricht; Anstalten der Bildung für l					0,00	0,00	0,00	0,00	0,00	0,00

		MVAG VC QU DK			Ergebnisvoranschlag			Finanzierungsvoranschlag		
		EH	FH		VA 2024	VA 2023	RA 2022	VA 2024	VA 2023	RA 2022
220000	Berufsbildende Pflichtschulen									
Mittelverwendung (Aufwendungen, Auszahlungen)										
1/220000-720000	Lfd. Schulerhaltungsaufwand	2225	3225	24	8.000,00	7.600,00	12.793,22	8.000,00	7.600,00	12.793,22
1/220000-720100	Bau- und Einrichtungsaufwand	2225	3225	24	2.400,00	1.000,00	3.146,30	2.400,00	1.000,00	3.146,30
Summe Mittelverw.	220 Berufsbildende Pflichtschulen				10.400,00	8.600,00	15.939,52	10.400,00	8.600,00	15.939,52
	22 Berufsbildender Unterricht; Anstalten der Bildung für I				10.400,00	8.600,00	15.939,52	10.400,00	8.600,00	15.939,52
Saldo	220 Berufsbildende Pflichtschulen				-10.400,00	-8.600,00	-15.939,52	-10.400,00	-8.600,00	-15.939,52
	22 Berufsbildender Unterricht; Anstalten der Bildung für I				-10.400,00	-8.600,00	-15.939,52	-10.400,00	-8.600,00	-15.939,52
24	Vorschulische Erziehung									
240	Kindergärten									
240000	Kindergärten									
Mittelaufbringung (Erträge, Einzahlungen)										
2/240000+811000	Einnahmen aus Vermietung Kindergarten	2115	3115	14	2.900,00	2.900,00	2.416,67	2.900,00	2.900,00	2.416,67
2/240000+811002	Betriebsk- u. Heizkostenersätze Kiga	2115	3115	14	8.100,00	5.500,00	5.329,08	8.100,00	5.500,00	5.329,08
2/240000+813000	Erträge aus der Auflösung von Investitionszuschüssen (Kapitaltransfers)	2127			5.500,00	5.500,00	5.466,11	0,00	0,00	0,00
2/240000+861001	Zukunftsfonds gem. §23 FAG 2024 (Zukunftsfonds Elementarpädagogik)	2121	3121		27.500,00	0,00	0,00	27.500,00	0,00	0,00
Summe Mittelaufbr.	240000 Kindergärten				44.000,00	13.900,00	13.211,86	38.500,00	8.400,00	7.745,75

		MVAG		VC QU	DK	Ergebnisvoranschlag			Finanzierungsvoranschlag			
		EH	FH			VA 2024	VA 2023	RA 2022	VA 2024	VA 2023	RA 2022	
240000	Kindergärten											
Mittelverwendung (Aufwendungen, Auszahlungen)												
1/240000-400000	Geringwertige Wirtschaftsgüter	2221	3221	23	HAF12	200,00	300,00	823,66	200,00	300,00	823,66	
1/240000-454000	Reinigungsmittel	2221	3221	23		0,00	0,00	53,95	0,00	0,00	53,95	
1/240000-456000	Schreib-, Zeichen- und sonstige Büromittel	2221	3221	23	HAF12	0,00	100,00	76,31	0,00	100,00	76,31	
1/240000-457000	Druckwerke	2221	3221	23	HAF12	0,00	200,00	89,17	0,00	200,00	76,28	
1/240000-458000	Mittel zur ärztlichen Betreuung und Gesundheitsvorsorge	2221	3221	23	HAF12	0,00	0,00	20,00	0,00	0,00	20,00	
1/240000-459000	Sonstige Verbrauchsgüter	2221	3221	23	HAF12	0,00	0,00	22,95	0,00	0,00	22,95	
1/240000-600000	Strom	2222	3222	24		1.900,00	1.900,00	806,28	1.900,00	1.900,00	947,51	
1/240000-600100	Wasser der WG Weitersfelden Markt	2222	3222	24		200,00	200,00	105,20	200,00	200,00	105,20	
1/240000-600200	Fernwärme (Nahwärme)	2222	3222	24		4.500,00	2.700,00	2.100,01	4.500,00	2.700,00	2.100,01	
1/240000-614000	Instandhaltung V. Gebäuden	2224	3224	24	HAF12	300,00	300,00	0,00	300,00	300,00	0,00	
1/240000-616000	Instandh. V. Maschinen u. Masch. Anlagen	2224	3224	24	HAF12	0,00	0,00	79,17	0,00	0,00	79,17	
1/240000-618000	Instandhaltung V. Sonst. Anlagen	2224	3224	24	HAF12	100,00	100,00	548,12	100,00	100,00	548,12	
1/240000-619000	Instandhaltung von Sonderanlagen	2224	3224	24	HAF12	400,00	300,00	0,00	400,00	300,00	0,00	
1/240000-630000	Postdienste	2222	3222	24	HAF12	0,00	0,00	0,85	0,00	0,00	0,85	
1/240000-631000	Telekommunikationsdienste	2222	3222	24	HAF12	0,00	1.400,00	0,00	0,00	1.400,00	0,00	
1/240000-670000	Versicherungen	2222	3222	24		700,00	700,00	657,65	700,00	700,00	657,65	
1/240000-680000	Planmäßige Abschreibung	2226				8.000,00	8.000,00	7.999,45	0,00	0,00	0,00	
1/240000-700500	Miete für VS/Kiga Kopiergerät	2223	3223	24		400,00	300,00	308,59	400,00	300,00	307,76	
1/240000-711000	Gebühren für Die Benützung V. Gde. Einr.	2225	3225	24		700,00	700,00	760,42	700,00	700,00	760,42	
1/240000-720099	Vergütungen an Bauhof (Ansatz 617)	2225	3225	24	*	3.000,00	2.500,00	0,00	3.000,00	2.500,00	0,00	
1/240000-720199	Vergütungen an Amt/Verwaltung (Ansatz 010)	2225	3225	24	*	3.600,00	3.600,00	3.380,10	3.600,00	3.600,00	3.380,10	
1/240000-720599	Vergütungen Bauhof Fahrzeuge	2225	3225	24		0,00	0,00	270,84	0,00	0,00	270,84	
1/240000-720899	Verwaltungskostentangete Vertretungskörper	2225	3225	24		0,00	0,00	1.554,56	0,00	0,00	1.554,56	
1/240000-720999	Verwaltungskostentangente	2225	3225	24		0,00	0,00	3.465,59	0,00	0,00	3.465,59	
1/240000-728000	Entgelte F. Sonst. Leistungen (inkl. OÖ Hilfswerk Nachmittagsbetreuung)	2225	3225	24		700,00	13.000,00	8.393,33	700,00	13.000,00	4.886,33	
1/240000-757000	Lfd. TZ a. priv. Organisationen (Caritas Kindergarten)	2234	3234	27		90.000,00	115.000,00	79.519,07	90.000,00	115.000,00	79.519,07	
1/240000-757001	Lfd. TZ a. priv. Organisationen (Nachmittagsbetreuung)	2234	3234			12.500,00	0,00	0,00	12.500,00	0,00	0,00	

	MVAG	VC	QU	DK	Ergebnisvoranschlag			Finanzierungsvoranschlag			
					EH	FH	VA 2024	VA 2023	RA 2022	VA 2024	VA 2023
Summe Mittelverw.	240000					127.200,00	151.300,00	111.035,27	119.200,00	143.300,00	99.656,33
Saldo	240000					-83.200,00	-137.400,00	-97.823,41	-80.700,00	-134.900,00	-91.910,58
240700											
Kindergartentransport											
Mittelaufbringung (Erträge, Einzahlungen)											
2/240700+861300	Lfd. TZ vom Land (Kindergartentransport)	2121	3121	15		23.800,00	20.500,00	19.589,77	23.800,00	20.500,00	19.589,77
Summe Mittelaufbr.	240700					23.800,00	20.500,00	19.589,77	23.800,00	20.500,00	19.589,77
	240					67.800,00	34.400,00	32.801,63	62.300,00	28.900,00	27.335,52
240700											
Kindergartentransport											
Mittelverwendung (Aufwendungen, Auszahlungen)											
1/240700-621000	Kindergarten Kinder Transporte	2222	3222	24		35.800,00	32.100,00	29.049,09	35.800,00	32.100,00	29.538,38
Summe Mittelverw.	240700					35.800,00	32.100,00	29.049,09	35.800,00	32.100,00	29.538,38
Saldo	240700					-12.000,00	-11.600,00	-9.459,32	-12.000,00	-11.600,00	-9.948,61
	240					163.000,00	183.400,00	140.084,36	155.000,00	175.400,00	129.194,71
Saldo	240					-95.200,00	-149.000,00	-107.282,73	-92.700,00	-146.500,00	-101.859,19
249											
Sonstige Einrichtungen und Maßnahmen											
249000											
Sonstige Einrichtungen und Maßnahmen											
Mittelaufbringung (Erträge, Einzahlungen)											
2/249000+868000	KTZ von privaten Haushalten	2124	3124	16		600,00	600,00	0,00	600,00	600,00	0,00
Summe Mittelaufbr.	249					600,00	600,00	0,00	600,00	600,00	0,00
	24					68.400,00	35.000,00	32.801,63	62.900,00	29.500,00	27.335,52
249000											
Sonstige Einrichtungen und Maßnahmen											
Mittelverwendung (Aufwendungen, Auszahlungen)											
1/249000-523000	Geldbezüge der nicht ganzjährig beschäftigten Arbeiter	2211	3211	20		400,00	300,00	0,00	400,00	300,00	0,00
1/249000-582000	Sonstige Dienstgeberbeiträge zur sozialen Sicherheit	2212	3212	20		100,00	100,00	0,00	100,00	100,00	0,00
1/249000-728000	Entgelte für sonstige Leistungen	2225	3225	24		5.500,00	5.500,00	0,00	5.500,00	5.500,00	0,00
Summe Mittelverw.	249					6.000,00	5.900,00	0,00	6.000,00	5.900,00	0,00
	24					169.000,00	189.300,00	140.084,36	161.000,00	181.300,00	129.194,71
Saldo	249					-5.400,00	-5.300,00	0,00	-5.400,00	-5.300,00	0,00
	24					-100.600,00	-154.300,00	-107.282,73	-98.100,00	-151.800,00	-101.859,19

		MVAG	VC	QU	DK	Ergebnisvoranschlag			Finanzierungsvoranschlag			
						EH	FH	VA 2024	VA 2023	RA 2022	VA 2024	VA 2023
25	Außerschulische Jugendberziehung											
259	Sonstige Einrichtungen und Maßnahmen											
259000	Sonstige Einrichtungen und Maßnahmen											
Mittelaufbringung (Erträge, Einzahlungen)												
Summe Mittelaufbr.	259	Sonstige Einrichtungen und Maßnahmen				0,00	0,00	0,00	0,00	0,00	0,00	0,00
	25	Außerschulische Jugendberziehung				0,00	0,00	0,00	0,00	0,00	0,00	0,00
259000	Sonstige Einrichtungen und Maßnahmen											
Mittelverwendung (Aufwendungen, Auszahlungen)												
1/259000-523000	Geldbezüge der nicht ganzjährig beschäftigten Arbeiter	2211	3211	20		0,00	0,00	227,62	0,00	0,00	227,62	
1/259000-580000	Dienstgeberbeiträge zum Ausgleichsfonds für Familienbeihilfen	2212	3212	20		0,00	0,00	8,87	0,00	0,00	8,87	
1/259000-582000	Sonstige Dienstgeberbeiträge zur sozialen Sicherheit	2212	3212	20		0,00	0,00	25,41	0,00	0,00	25,41	
1/259000-728000	Entgelte für sonstige Leistungen	2225	3225	24		0,00	0,00	4.165,00	0,00	0,00	7.877,00	
1/259000-768000	Jugend Taxi Gutscheine	2234	3234	27		100,00	0,00	0,00	100,00	0,00	0,00	
Summe Mittelverw.	259	Sonstige Einrichtungen und Maßnahmen				100,00	0,00	4.426,90	100,00	0,00	8.138,90	
	25	Außerschulische Jugendberziehung				100,00	0,00	4.426,90	100,00	0,00	8.138,90	
Saldo	259	Sonstige Einrichtungen und Maßnahmen				-100,00	0,00	-4.426,90	-100,00	0,00	-8.138,90	
	25	Außerschulische Jugendberziehung				-100,00	0,00	-4.426,90	-100,00	0,00	-8.138,90	
26	Sport und außerschulische Leibesberziehung											
262	Sportplätze											
262000	Sportplätze											
Mittelaufbringung (Erträge, Einzahlungen)												
2/262000+811002	Betriebskosten-Ersätze (Strom)	2115	3115	14		3.800,00	4.100,00	2.304,91	3.800,00	4.100,00	2.304,91	
2/262000+813000	Erträge aus der Auflösung von Investitionszuschüssen (Kapitaltransfers)	2127				4.900,00	2.700,00	1.349,18	0,00	0,00	0,00	
Summe Mittelaufbr.	262000	Sportplätze				8.700,00	6.800,00	3.654,09	3.800,00	4.100,00	2.304,91	

	MVAG	VC	QU	DK	Ergebnisvoranschlag			Finanzierungsvoranschlag			
					EH	FH	VA 2024	VA 2023	RA 2022	VA 2024	VA 2023
262000	Sportplätze										
Mittelverwendung (Aufwendungen, Auszahlungen)											
1/262000-455000	Chemische und sonst. artverwandte Mittel	2221	3221	23	HAF12	800,00	400,00	370,65	800,00	400,00	370,65
1/262000-600000	Strom	2222	3222	24		6.000,00	4.100,00	2.469,91	6.000,00	4.100,00	2.541,00
1/262000-610000	Instandhaltung von Grund und Boden	2224	3224	24	HAF12	200,00	0,00	0,00	200,00	0,00	0,00
1/262000-670000	Versicherungen	2222	3222	24		1.800,00	1.600,00	0,00	1.800,00	1.600,00	0,00
1/262000-680000	Planmäßige Abschreibung	2226				5.300,00	5.200,00	1.455,24	0,00	0,00	0,00
1/262000-711000	Gebühren für Die Benützung V. Gde. Einr.	2225	3225	24		1.300,00	900,00	908,82	1.300,00	900,00	908,82
1/262000-720099	Vergütungen an Bauhof (Ansatz 617)	2225	3225	24	*	500,00	300,00	0,00	500,00	300,00	0,00
1/262000-728000	Entgelte F. Sonstige Leistungen	2225	3225	24		1.800,00	1.800,00	1.623,35	1.800,00	1.800,00	1.623,35
1/262000-757000	Lfd.Transz. an priv. Org. (TSU Wf.)	2234	3234	27		3.000,00	1.000,00	3.000,00	3.000,00	1.000,00	3.000,00
Summe Mittelverw.	262000 Sportplätze					20.700,00	15.300,00	9.827,97	15.400,00	10.100,00	8.443,82
Saldo	262000 Sportplätze					-12.000,00	-8.500,00	-6.173,88	-11.600,00	-6.000,00	-6.138,91
262500	Sportplatz Sanierung										
Mittelaufbringung (Erträge, Einzahlungen)											
6/262500+301000	Kapitaltransfers von Ländern, Landesfonds und Landeskammern (LZ Sport)	3331	1	33		0,00	0,00	0,00	0,00	0,00	24.000,00
6/262500+301100	Kapitaltransfers von Ländern, Landesfonds und Landeskammern (BZ)	3331	1	33		0,00	0,00	0,00	0,00	0,00	33.000,00
6/262500+307000	Kapitaltransfers von privaten Haushalten und privaten Organisationen ohne Erwerbszweck und andere (Sportunion Wf.)	3334	1	34		0,00	0,00	0,00	0,00	0,00	32.045,96
6/262500+895000	Entnahmen von allgemeinen Haushaltsrücklagen	2301		1		0,00	0,00	7.000,00	0,00	0,00	0,00
Summe Mittelaufbr.	262500 Sportplatz Sanierung					0,00	0,00	7.000,00	0,00	0,00	89.045,96
262500	Sportplatz Sanierung										
Mittelverwendung (Aufwendungen, Auszahlungen)											
5/262500-001000	Unbebaute Grundstücke - Sanierung Fußballplatz	3412	1	40		0,00	0,00	0,00	0,00	0,00	96.045,96
Summe Mittelverw.	262500 Sportplatz Sanierung					0,00	0,00	0,00	0,00	0,00	96.045,96
Saldo	262500 Sportplatz Sanierung					0,00	0,00	7.000,00	0,00	0,00	-7.000,00

	MVAG	VC	QU	DK	Ergebnisvoranschlag			Finanzierungsvoranschlag			
					EH	FH	VA 2024	VA 2023	RA 2022	VA 2024	VA 2023
262600											
	Sportplätze										
	Mittelaufbringung (Erträge, Einzahlungen)										
6/262600+301000	Kapitaltransfers von Ländern, Landesfonds und Landeskammern	3331	1	33	0,00	0,00	0,00	0,00	8.800,00	0,00	
6/262600+301100	Kapitaltransfers von Ländern, Landesfonds und Landeskammern (BZ)	3331	1	33	0,00	0,00	0,00	0,00	12.300,00	0,00	
6/262600+307000	Kapitaltransfers von privaten Haushalten und privaten Organisationen ohne Erwerbszweck und andere	3334	1	34	0,00	0,00	0,00	0,00	0,00	11.600,00	
6/262600+895000	Entnahmen von allgemeinen Haushaltsrücklagen	2301		1	0,00	600,00	2.500,00	0,00	0,00	0,00	
6/262600+895001	Entnahmen von allgemeinen HRL (Inneres Darlehen)	2301			0,00	0,00	4.942,60	0,00	0,00	0,00	
Summe Mittelaufbr.	262600 Sportplätze				0,00	600,00	7.442,60	0,00	21.100,00	11.600,00	
	262 Sportplätze				8.700,00	7.400,00	18.096,69	3.800,00	25.200,00	102.950,87	
	26 Sport und außerschulische Leibeserziehung				8.700,00	7.400,00	18.096,69	3.800,00	25.200,00	102.950,87	
262600	Sportplätze										
	Mittelverwendung (Aufwendungen, Auszahlungen)										
5/262600-010000	Gebäude und Bauten		3413	1	40	0,00	0,00	0,00	0,00	16.800,00	19.042,60
5/262600-795100	Zuweisung an allgemeine Haushaltsrücklagen (INNERES DARLEHEN)	2401			1	0,00	4.900,00	0,00	0,00	0,00	0,00
Summe Mittelverw.	262600 Sportplätze				0,00	4.900,00	0,00	0,00	16.800,00	19.042,60	
Saldo	262600 Sportplätze				0,00	-4.300,00	7.442,60	0,00	4.300,00	-7.442,60	
	262 Sportplätze				20.700,00	20.200,00	9.827,97	15.400,00	26.900,00	123.532,38	
	26 Sport und außerschulische Leibeserziehung				20.700,00	20.200,00	9.827,97	15.400,00	26.900,00	123.532,38	
Saldo	262 Sportplätze				-12.000,00	-12.800,00	8.268,72	-11.600,00	-1.700,00	-20.581,51	
	26 Sport und außerschulische Leibeserziehung				-12.000,00	-12.800,00	8.268,72	-11.600,00	-1.700,00	-20.581,51	
27	Erwachsenenbildung										
273	Volksbüchereien										
273000	Volksbüchereien										
	Mittelaufbringung (Erträge, Einzahlungen)										
Summe Mittelaufbr.	273 Volksbüchereien				0,00	0,00	0,00	0,00	0,00	0,00	
	27 Erwachsenenbildung				0,00	0,00	0,00	0,00	0,00	0,00	

		MVAG	VC	QU	DK	Ergebnisvoranschlag			Finanzierungsvoranschlag		
		EH	FH			VA 2024	VA 2023	RA 2022	VA 2024	VA 2023	RA 2022
273000	Volksbüchereien										
Mittelverwendung (Aufwendungen, Auszahlungen)											
1/273000-400000	Geringwertige Wirtschaftsgüter (GWG)	2221	3221			1.300,00	0,00	0,00	1.300,00	0,00	0,00
1/273000-600200	Energiebezüge - Nahwärme	2222	3222	24		200,00	200,00	0,00	200,00	200,00	0,00
1/273000-680000	Planmäßige Abschreibung	2226				100,00	200,00	150,04	0,00	0,00	0,00
1/273000-726000	Mitgliedsbeiträge an Institutionen	2225	3225	24		100,00	100,00	28,00	100,00	100,00	28,00
1/273000-728000	Entgelte für Sonstige Leistungen	2225	3225	24		400,00	400,00	635,21	400,00	400,00	635,21
Summe Mittelverw.	273 Volksbüchereien					2.100,00	900,00	813,25	2.000,00	700,00	663,21
	27 Erwachsenenbildung					2.100,00	900,00	813,25	2.000,00	700,00	663,21
Saldo	273 Volksbüchereien					-2.100,00	-900,00	-813,25	-2.000,00	-700,00	-663,21
	27 Erwachsenenbildung					-2.100,00	-900,00	-813,25	-2.000,00	-700,00	-663,21
28	Forschung und Wissenschaft										
282	Studienbeihilfen										
282000	Studienbeihilfen										
Mittelaufbringung (Erträge, Einzahlungen)											
Summe Mittelaufbr.	282 Studienbeihilfen					0,00	0,00	0,00	0,00	0,00	0,00
	28 Forschung und Wissenschaft					0,00	0,00	0,00	0,00	0,00	0,00
	2 Unterricht, Erziehung, Sport und Wissenschaft					110.400,00	80.700,00	83.357,59	70.700,00	88.100,00	137.080,14
282000	Studienbeihilfen										
Mittelverwendung (Aufwendungen, Auszahlungen)											
1/282000-768000	Sonstige Lfd. TZ an private Haushalte	2234	3234	27		1.000,00	0,00	0,00	1.000,00	0,00	0,00
Summe Mittelverw.	282 Studienbeihilfen					1.000,00	0,00	0,00	1.000,00	0,00	0,00
	28 Forschung und Wissenschaft					1.000,00	0,00	0,00	1.000,00	0,00	0,00
	2 Unterricht, Erziehung, Sport und Wissenschaft					404.500,00	395.400,00	328.286,26	343.600,00	389.200,00	393.659,15
Saldo	282 Studienbeihilfen					-1.000,00	0,00	0,00	-1.000,00	0,00	0,00
	28 Forschung und Wissenschaft					-1.000,00	0,00	0,00	-1.000,00	0,00	0,00
	2 Unterricht, Erziehung, Sport und Wissenschaft					-294.100,00	-314.700,00	-244.928,67	-272.900,00	-301.100,00	-256.579,01

	MVAG	VC	QU	DK	Ergebnisvoranschlag			Finanzierungsvoranschlag			
					EH	FH	VA 2024	VA 2023	RA 2022	VA 2024	VA 2023
3 Kunst, Kultur und Kultus											
32	Musik und darstellende Kunst										
320	Ausbildung in Musik und darstellender Kunst										
320000	Ausbildung in Musik u. darst. Kunst										
Mittelaufbringung (Erträge, Einzahlungen)											
Summe Mittelaufbr.	320	Ausbildung in Musik und darstellender Kunst			0,00	0,00	0,00	0,00	0,00	0,00	
320000	Ausbildung in Musik u. darst. Kunst										
Mittelverwendung (Aufwendungen, Auszahlungen)											
1/320000-720000		Deckungsbeiträge Landesmusikschulen	2225	3225	24	4.600,00	4.400,00	4.340,00	4.600,00	4.400,00	4.340,00
Summe Mittelverw.	320	Ausbildung in Musik und darstellender Kunst			4.600,00	4.400,00	4.340,00	4.600,00	4.400,00	4.340,00	
Saldo	320	Ausbildung in Musik und darstellender Kunst			-4.600,00	-4.400,00	-4.340,00	-4.600,00	-4.400,00	-4.340,00	
321	Einrichtungen der Musikpflege										
321000	Einrichtungen der Musikpflege										
Mittelaufbringung (Erträge, Einzahlungen)											
2/321000+811000		Einnahmen aus der Vermietung und Verp.	2115	3115	14	900,00	900,00	928,80	900,00	900,00	928,80
2/321000+811002		Betriebskostenersätze	2115	3115	14	1.800,00	1.900,00	1.670,67	1.800,00	1.900,00	1.670,67
Summe Mittelaufbr.	321	Einrichtungen der Musikpflege			2.700,00	2.800,00	2.599,47	2.700,00	2.800,00	2.599,47	
321000	Einrichtungen der Musikpflege										
Mittelverwendung (Aufwendungen, Auszahlungen)											
1/321000-700800		Betriebs-u. Heizkosten Musikverein Räume	2223	3223	24	1.800,00	1.900,00	1.670,67	1.800,00	1.900,00	1.670,67
1/321000-757000		Lfd. Transfz. an Musikverein Weitersf.	2234	3234	27	3.000,00	2.700,00	3.000,00	3.000,00	2.700,00	3.000,00
Summe Mittelverw.	321	Einrichtungen der Musikpflege			4.800,00	4.600,00	4.670,67	4.800,00	4.600,00	4.670,67	
Saldo	321	Einrichtungen der Musikpflege			-2.100,00	-1.800,00	-2.071,20	-2.100,00	-1.800,00	-2.071,20	
322	Maßnahmen zur Förderung der Musikpflege										
322000	Maßnahmen zur Förderung der Musikpflege										
Mittelaufbringung (Erträge, Einzahlungen)											
Summe Mittelaufbr.	322	Maßnahmen zur Förderung der Musikpflege			0,00	0,00	0,00	0,00	0,00	0,00	
	32	Musik und darstellende Kunst			2.700,00	2.800,00	2.599,47	2.700,00	2.800,00	2.599,47	

		MVAG			DK	Ergebnisvoranschlag			Finanzierungsvoranschlag		
		EH	FH	VC QU		VA 2024	VA 2023	RA 2022	VA 2024	VA 2023	RA 2022
322000	Maßnahmen zur Förderung der Musikpflege										
Mittelverwendung (Aufwendungen, Auszahlungen)											
1/322000-757000	Lfd. TZ an priv. Org. ohne Erwerbsszw.	2234	3234	27		100,00	100,00	105,20	100,00	100,00	105,20
Summe Mittelverw.	322	Maßnahmen zur Förderung der Musikpflege				100,00	100,00	105,20	100,00	100,00	105,20
	32	Musik und darstellende Kunst				9.500,00	9.100,00	9.115,87	9.500,00	9.100,00	9.115,87
Saldo	322	Maßnahmen zur Förderung der Musikpflege				-100,00	-100,00	-105,20	-100,00	-100,00	-105,20
	32	Musik und darstellende Kunst				-6.800,00	-6.300,00	-6.516,40	-6.800,00	-6.300,00	-6.516,40
36	Heimatspflege										
361	Nichtwissenschaftliche Archive										
361000	Nichtwissenschaftliche Archive										
Mittelaufbringung (Erträge, Einzahlungen)											
2/361000+808000	Veräußerung von Handelswaren (Heimatbuch)	2116	3116	16		0,00	0,00	80,70	0,00	0,00	80,70
Summe Mittelaufbr.	361	Nichtwissenschaftliche Archive				0,00	0,00	80,70	0,00	0,00	80,70
361000	Nichtwissenschaftliche Archive										
Mittelverwendung (Aufwendungen, Auszahlungen)											
1/361000-456000	Schreib-, Zeichen- U. Sonst. Büromittel	2221	3221	23	HAF12	100,00	0,00	155,88	100,00	0,00	155,88
1/361000-724000	Reisegebühren	2225	3225	24		0,00	0,00	25,20	0,00	0,00	25,20
1/361000-726000	Mitgliedsbeitr. an Institut. (im Inland)	2225	3225	24		100,00	100,00	70,00	100,00	100,00	70,00
1/361000-728000	Entgelte F. Sonstige Leistungen	2225	3225	24		1.000,00	1.000,00	880,00	1.000,00	1.000,00	850,00
Summe Mittelverw.	361	Nichtwissenschaftliche Archive				1.200,00	1.100,00	1.131,08	1.200,00	1.100,00	1.101,08
Saldo	361	Nichtwissenschaftliche Archive				-1.200,00	-1.100,00	-1.050,38	-1.200,00	-1.100,00	-1.020,38
363	Altstadterhaltung und Ortsbildpflege										
363000	Altstadterhaltung und Ortsbildpflege										
Mittelaufbringung (Erträge, Einzahlungen)											
Summe Mittelaufbr.	363	Altstadterhaltung und Ortsbildpflege				0,00	0,00	0,00	0,00	0,00	0,00

	MVAG	VC	QU	DK	Ergebnisvoranschlag			Finanzierungsvoranschlag			
					EH	FH	VA 2024	VA 2023	RA 2022	VA 2024	VA 2023
363000	Altstadterhaltung und Ortsbildpflege										
Mittelverwendung (Aufwendungen, Auszahlungen)											
1/363000-400000	Geringwertige Wirtschaftsgüter	2221	3221	23	HAF12	300,00	400,00	0,00	300,00	400,00	0,00
1/363000-420000	Pflanzliche Rohstoffe	2221	3221	23	HAF12	0,00	0,00	20,98	0,00	0,00	20,98
1/363000-452000	Treibstoffe	2221	3221	23	HAF12	100,00	100,00	0,00	100,00	100,00	0,00
1/363000-459000	Sonstige Verbrauchsgüter	2221	3221	23	HAF12	200,00	100,00	156,20	200,00	100,00	156,20
1/363000-619000	Instandhaltung V. Sonderanlagen	2224	3224	24	HAF12	100,00	0,00	60,00	100,00	0,00	60,00
1/363000-720099	Vergütungen an Bauhof (Ansatz 617)	2225	3225	24	*	8.500,00	8.200,00	2.657,20	8.500,00	8.200,00	2.657,20
1/363000-720199	Vergütungen VBII Edelmaier	2225	3225	24		0,00	0,00	1.787,90	0,00	0,00	1.787,90
1/363000-720599	Vergütungen Bauhof Fahrzeuge	2225	3225	24		0,00	0,00	899,30	0,00	0,00	899,30
1/363000-728000	Entgelte F. Sonstige Leistungen	2225	3225	24		500,00	300,00	188,70	500,00	300,00	188,70
Summe Mittelverw.	363	Altstadterhaltung und Ortsbildpflege				9.700,00	9.100,00	5.770,28	9.700,00	9.100,00	5.770,28
Saldo	363	Altstadterhaltung und Ortsbildpflege				-9.700,00	-9.100,00	-5.770,28	-9.700,00	-9.100,00	-5.770,28
369	Sonstige Einrichtungen und Maßnahmen										
369000	Sonstige Einrichtungen und Maßnahmen										
Mittelaufbringung (Erträge, Einzahlungen)											
Summe Mittelaufbr.	369	Sonstige Einrichtungen und Maßnahmen				0,00	0,00	0,00	0,00	0,00	0,00
	36	Heimatspflege				0,00	0,00	80,70	0,00	0,00	80,70
	3	Kunst, Kultur und Kultus				2.700,00	2.800,00	2.680,17	2.700,00	2.800,00	2.680,17
369000	Sonstige Einrichtungen und Maßnahmen										
Mittelverwendung (Aufwendungen, Auszahlungen)											
1/369000-459000	Sonstige Verbrauchsgüter	2221	3221	23	HAF12	100,00	0,00	29,90	100,00	0,00	29,90
1/369000-720099	Vergütungen an Bauhof (Ansatz 617)	2225	3225	24	*	6.000,00	5.700,00	2.766,40	6.000,00	5.700,00	2.766,40
1/369000-720199	Vergütungen VBII Edelmaier	2225	3225	24		0,00	0,00	756,08	0,00	0,00	756,08
1/369000-720599	Vergütungen Bauhof Fahrzeuge	2225	3225	24		0,00	0,00	282,57	0,00	0,00	282,57
Summe Mittelverw.	369	Sonstige Einrichtungen und Maßnahmen				6.100,00	5.700,00	3.834,95	6.100,00	5.700,00	3.834,95
	36	Heimatspflege				17.000,00	15.900,00	10.736,31	17.000,00	15.900,00	10.706,31
	3	Kunst, Kultur und Kultus				26.500,00	25.000,00	19.852,18	26.500,00	25.000,00	19.822,18
Saldo	369	Sonstige Einrichtungen und Maßnahmen				-6.100,00	-5.700,00	-3.834,95	-6.100,00	-5.700,00	-3.834,95
	36	Heimatspflege				-17.000,00	-15.900,00	-10.655,61	-17.000,00	-15.900,00	-10.625,61
	3	Kunst, Kultur und Kultus				-23.800,00	-22.200,00	-17.172,01	-23.800,00	-22.200,00	-17.142,01

		MVAG	VC	QU	DK	Ergebnisvoranschlag			Finanzierungsvoranschlag		
		EH	FH			VA 2024	VA 2023	RA 2022	VA 2024	VA 2023	RA 2022
4 Soziale Wohlfahrt und Wohnbauförderung											
41	Allgemeine öffentliche Wohlfahrt										
419	Sonstige Einrichtungen und Maßnahmen										
419000	Sonstige Einrichtungen und Maßnahmen										
Mittelaufbringung (Erträge, Einzahlungen)											
Summe Mittelaufbr.	419	Sonstige Einrichtungen und Maßnahmen				0,00	0,00	0,00	0,00	0,00	0,00
	41	Allgemeine öffentliche Wohlfahrt				0,00	0,00	0,00	0,00	0,00	0,00
419000	Sonstige Einrichtungen und Maßnahmen										
Mittelverwendung (Aufwendungen, Auszahlungen)											
1/419000-752000	Lfd. Transfz. an Gemeindeverbände (SHV)	2231	3231	26		331.600,00	289.400,00	273.553,22	331.600,00	289.400,00	273.553,22
Summe Mittelverw.	419	Sonstige Einrichtungen und Maßnahmen				331.600,00	289.400,00	273.553,22	331.600,00	289.400,00	273.553,22
	41	Allgemeine öffentliche Wohlfahrt				331.600,00	289.400,00	273.553,22	331.600,00	289.400,00	273.553,22
Saldo	419	Sonstige Einrichtungen und Maßnahmen				-331.600,00	-289.400,00	-273.553,22	-331.600,00	-289.400,00	-273.553,22
	41	Allgemeine öffentliche Wohlfahrt				-331.600,00	-289.400,00	-273.553,22	-331.600,00	-289.400,00	-273.553,22
42	Freie Wohlfahrt										
429	Sonstige Einrichtungen und Maßnahmen										
429000	Sonstige Einrichtungen und Maßnahmen										
Mittelaufbringung (Erträge, Einzahlungen)											
Summe Mittelaufbr.	429	Sonstige Einrichtungen und Maßnahmen				0,00	0,00	0,00	0,00	0,00	0,00
	42	Freie Wohlfahrt				0,00	0,00	0,00	0,00	0,00	0,00
429000	Sonstige Einrichtungen und Maßnahmen										
Mittelverwendung (Aufwendungen, Auszahlungen)											
1/429000-430000	Lebensmittel Tageszentrum	2221	3221	23		100,00	0,00	0,00	100,00	0,00	0,00
1/429000-670000	Versicherungen Tageszentrum	2222	3222	24		100,00	100,00	126,05	100,00	100,00	126,05
1/429000-700000	Miet- und Pachtaufwand Betreubares Wohnen	2223	3223	24		1.900,00	700,00	0,00	1.900,00	700,00	0,00
1/429000-729000	RK Betreuungsgebühr Betreubares Wohnen	2225	3225	24		600,00	500,00	119,58	600,00	500,00	119,58
1/429000-757000	Lfd. Transfz. An Priv. Institutionen (SMB)	2234	3234	27		2.200,00	400,00	363,36	2.200,00	400,00	0,00
Summe Mittelverw.	429	Sonstige Einrichtungen und Maßnahmen				4.900,00	1.700,00	608,99	4.900,00	1.700,00	245,63
	42	Freie Wohlfahrt				4.900,00	1.700,00	608,99	4.900,00	1.700,00	245,63
Saldo	429	Sonstige Einrichtungen und Maßnahmen				-4.900,00	-1.700,00	-608,99	-4.900,00	-1.700,00	-245,63
	42	Freie Wohlfahrt				-4.900,00	-1.700,00	-608,99	-4.900,00	-1.700,00	-245,63

	MVAG	VC	QU	DK	Ergebnisvoranschlag			Finanzierungsvoranschlag			
					EH	FH	VA 2024	VA 2023	RA 2022	VA 2024	VA 2023
43											
439											
439000											
Mittelaufbringung (Erträge, Einzahlungen)											
2/439000+862000	Lfd. TZ von Gemeinden, Gemverb. u	2121	3121	15	600,00	600,00	909,40	600,00	600,00	909,40	
	- fonds										
Summe Mittelaufbr.	439				600,00	600,00	909,40	600,00	600,00	909,40	
	43				600,00	600,00	909,40	600,00	600,00	909,40	
	4				600,00	600,00	909,40	600,00	600,00	909,40	
439000											
Mittelverwendung (Aufwendungen, Auszahlungen)											
1/439000-757000	Lfd. TZ an priv. Org. ohne	2234	3234	27	600,00	600,00	567,00	600,00	600,00	0,00	
	Erwerbszw. (Jgd. Tankstelle MV										
	Alm)										
1/439000-768000	Geburtengutscheine	2234	3234	27	1.000,00	900,00	770,00	1.000,00	900,00	770,00	
Summe Mittelverw.	439				1.600,00	1.500,00	1.337,00	1.600,00	1.500,00	770,00	
	43				1.600,00	1.500,00	1.337,00	1.600,00	1.500,00	770,00	
	4				338.100,00	292.600,00	275.499,21	338.100,00	292.600,00	274.568,85	
Saldo	439				-1.000,00	-900,00	-427,60	-1.000,00	-900,00	139,40	
	43				-1.000,00	-900,00	-427,60	-1.000,00	-900,00	139,40	
	4				-337.500,00	-292.000,00	-274.589,81	-337.500,00	-292.000,00	-273.659,45	

		MVAG	VC	QU	DK	Ergebnisvoranschlag			Finanzierungsvoranschlag		
		EH	FH			VA 2024	VA 2023	RA 2022	VA 2024	VA 2023	RA 2022
5 Gesundheit											
51	Gesundheitsdienst										
510	Medizinische Bereichsversorgung										
510000	Medizinische Bereichsversorgung										
Mittelaufbringung (Erträge, Einzahlungen)											
Summe Mittelaufbr.	510	Medizinische Bereichsversorgung				0,00	0,00	0,00	0,00	0,00	0,00
510000	Medizinische Bereichsversorgung										
Mittelverwendung (Aufwendungen, Auszahlungen)											
1/510000-751100	Lfd.Transferzlg.An Land-Pensionsbeiträge	2231	3231	26		6.000,00	5.300,00	4.730,88	6.000,00	5.300,00	4.730,88
Summe Mittelverw.	510	Medizinische Bereichsversorgung				6.000,00	5.300,00	4.730,88	6.000,00	5.300,00	4.730,88
Saldo	510	Medizinische Bereichsversorgung				-6.000,00	-5.300,00	-4.730,88	-6.000,00	-5.300,00	-4.730,88
512	Sonstige medizinische Beratung und Betreuung										
512000	Sonstige med. Beratung und Betreuung										
Mittelaufbringung (Erträge, Einzahlungen)											
2/512000+861000	Transfers von Ländern, Landesfonds und Landeskammern	2121	3121	15		500,00	500,00	500,00	500,00	500,00	500,00
Summe Mittelaufbr.	512	Sonstige medizinische Beratung und Betreuung				500,00	500,00	500,00	500,00	500,00	500,00
512000	Sonstige med. Beratung und Betreuung										
Mittelverwendung (Aufwendungen, Auszahlungen)											
1/512000-757000	Lfd. TZ an den AK Gesunde Gemeinde	2234	3234	27		500,00	500,00	500,00	500,00	500,00	500,00
Summe Mittelverw.	512	Sonstige medizinische Beratung und Betreuung				500,00	500,00	500,00	500,00	500,00	500,00
Saldo	512	Sonstige medizinische Beratung und Betreuung				0,00	0,00	0,00	0,00	0,00	0,00
519	Sonstige Einrichtungen und Maßnahmen										
519100	Corona-Virus Pandemie										
Mittelaufbringung (Erträge, Einzahlungen)											
2/519100+816000	Kostenbeiträge (Kostenersätze) für sonstige Leistungen	2114	3114	13		0,00	0,00	0,00	0,00	0,00	738,94
2/519100+827000	Kostenersätze für die Überlassung von Bediensteten an Dritte	2116	3116	18		0,00	0,00	0,00	0,00	0,00	3.490,10
2/519100+860000	Transfers von Bund, Bundesfonds und Bundeskammern	2121	3121	15		0,00	0,00	8.230,00	0,00	0,00	8.230,00
Summe Mittelaufbr.	519	Sonstige Einrichtungen und Maßnahmen				0,00	0,00	8.230,00	0,00	0,00	12.459,04
	51	Gesundheitsdienst				500,00	500,00	8.730,00	500,00	500,00	12.959,04

		MVAG	VC	QU	DK	Ergebnisvoranschlag			Finanzierungsvoranschlag		
		EH	FH			VA 2024	VA 2023	RA 2022	VA 2024	VA 2023	RA 2022
519100	Corona-Virus Pandemie										
Mittelverwendung (Aufwendungen, Auszahlungen)											
1/519100-400000	Geringwertige Wirtschaftsgüter	2221	3221	23		0,00	0,00	61,68	0,00	0,00	94,48
1/519100-728000	Entgelte für sonstige Leistungen	2225	3225	24		0,00	0,00	0,00	0,00	0,00	66,70
Summe Mittelverw.	519 Sonstige Einrichtungen und Maßnahmen					0,00	0,00	61,68	0,00	0,00	161,18
	51 Gesundheitsdienst					6.500,00	5.800,00	5.292,56	6.500,00	5.800,00	5.392,06
Saldo	519 Sonstige Einrichtungen und Maßnahmen					0,00	0,00	8.168,32	0,00	0,00	12.297,86
	51 Gesundheitsdienst					-6.000,00	-5.300,00	3.437,44	-6.000,00	-5.300,00	7.566,98
52	Umweltschutz										
520	Natur- und Landschaftsschutz										
520000	Natur- und Landschaftsschutz										
Mittelaufbringung (Erträge, Einzahlungen)											
Summe Mittelaufbr.	520 Natur- und Landschaftsschutz					0,00	0,00	0,00	0,00	0,00	0,00
520000	Natur- und Landschaftsschutz										
Mittelverwendung (Aufwendungen, Auszahlungen)											
1/520000-726000	Mitgliedsbeitrag an Klimabündnis OÖ	2225	3225	24		500,00	500,00	0,00	500,00	500,00	0,00
1/520000-726001	Mitgliedsbeiträge für Energiebezirk Freistadt	2225	3225	24		1.600,00	2.100,00	0,00	1.600,00	2.100,00	0,00
Summe Mittelverw.	520 Natur- und Landschaftsschutz					2.100,00	2.600,00	0,00	2.100,00	2.600,00	0,00
Saldo	520 Natur- und Landschaftsschutz					-2.100,00	-2.600,00	0,00	-2.100,00	-2.600,00	0,00
522	Reinhaltung der Luft										
522000	Umweltförderung										
Mittelaufbringung (Erträge, Einzahlungen)											
2/522000+813000	Erträge aus der Auflösung von Investitionszuschüssen (Kapitaltransfers)		2127			1.300,00	1.300,00	1.331,23	0,00	0,00	0,00
Summe Mittelaufbr.	522 Reinhaltung der Luft					1.300,00	1.300,00	1.331,23	0,00	0,00	0,00
522000	Umweltförderung										
Mittelverwendung (Aufwendungen, Auszahlungen)											
1/522000-680000	Planmäßige Abschreibung		2226			1.300,00	1.300,00	1.311,66	0,00	0,00	0,00
1/522000-726000	Mitgliedsbeitrag an Klimabündnis OÖ	2225	3225	24		0,00	0,00	462,53	0,00	0,00	462,53
Summe Mittelverw.	522 Reinhaltung der Luft					1.300,00	1.300,00	1.774,19	0,00	0,00	462,53
Saldo	522 Reinhaltung der Luft					0,00	0,00	-442,96	0,00	0,00	-462,53

			MVAG	VC	QU	DK	Ergebnisvoranschlag			Finanzierungsvoranschlag		
			EH	FH			VA 2024	VA 2023	RA 2022	VA 2024	VA 2023	RA 2022
528		Tierkörperbeseitigung										
528000		Tierkörperbeseitigung										
Mittelaufbringung (Erträge, Einzahlungen)												
Summe Mittelaufbr.	528	Tierkörperbeseitigung					0,00	0,00	0,00	0,00	0,00	0,00
	52	Umweltschutz					1.300,00	1.300,00	1.331,23	0,00	0,00	0,00
528000		Tierkörperbeseitigung										
Mittelverwendung (Aufwendungen, Auszahlungen)												
1/528000-755000	Lfd. TZ an Unternehmungen (TKV)		2233	3233	27		8.200,00	7.300,00	7.279,44	8.200,00	7.300,00	7.279,44
Summe Mittelverw.	528	Tierkörperbeseitigung					8.200,00	7.300,00	7.279,44	8.200,00	7.300,00	7.279,44
	52	Umweltschutz					11.600,00	11.200,00	9.053,63	10.300,00	9.900,00	7.741,97
Saldo	528	Tierkörperbeseitigung					-8.200,00	-7.300,00	-7.279,44	-8.200,00	-7.300,00	-7.279,44
	52	Umweltschutz					-10.300,00	-9.900,00	-7.722,40	-10.300,00	-9.900,00	-7.741,97
53		Rettungs- und Warndienste										
530		Rettungsdienste										
530000		Rettungsdienste										
Mittelaufbringung (Erträge, Einzahlungen)												
Summe Mittelaufbr.	530	Rettungsdienste					0,00	0,00	0,00	0,00	0,00	0,00
	53	Rettungs- und Warndienste					0,00	0,00	0,00	0,00	0,00	0,00
530000		Rettungsdienste										
Mittelverwendung (Aufwendungen, Auszahlungen)												
1/530000-757000	Lfd. TZ an priv. Organisationen (Rettungsbeitrag)		2234	3234	27		11.100,00	10.300,00	9.683,52	11.100,00	10.300,00	9.683,52
1/530000-757100	Lfd. TZ an priv. Organisationen (Notarztwagen)		2234	3234	27		900,00	900,00	816,97	900,00	900,00	816,97
Summe Mittelverw.	530	Rettungsdienste					12.000,00	11.200,00	10.500,49	12.000,00	11.200,00	10.500,49
	53	Rettungs- und Warndienste					12.000,00	11.200,00	10.500,49	12.000,00	11.200,00	10.500,49
Saldo	530	Rettungsdienste					-12.000,00	-11.200,00	-10.500,49	-12.000,00	-11.200,00	-10.500,49
	53	Rettungs- und Warndienste					-12.000,00	-11.200,00	-10.500,49	-12.000,00	-11.200,00	-10.500,49

	MVAG	VC	QU	DK	Ergebnisvoranschlag			Finanzierungsvoranschlag			
					EH	FH	VA 2024	VA 2023	RA 2022	VA 2024	VA 2023
56											
	Krankenanstalten anderer Rechtsträger										
562											
	Sprengelbeiträge										
562000											
	Sprengelbeiträge										
	Mittelaufbringung (Erträge, Einzahlungen)										
2/562000+828000	Rückersätze v. Ausgaben (Krankenanst.Btr)	2116	3116	18	23.700,00	2.300,00	6.944,00	23.700,00	2.300,00	6.944,00	
2/562000+861000	Einmaliger Zuschuss Landesmittel (Krankenanstaltsbeitrag)	2121	3121	15	0,00	24.200,00	0,00	0,00	24.200,00	0,00	
Summe Mittelaufbr.	562 Sprengelbeiträge				23.700,00	26.500,00	6.944,00	23.700,00	26.500,00	6.944,00	
	56 Krankenanstalten anderer Rechtsträger				23.700,00	26.500,00	6.944,00	23.700,00	26.500,00	6.944,00	
	5 Gesundheit				25.500,00	28.300,00	17.005,23	24.200,00	27.000,00	19.903,04	
562000											
	Sprengelbeiträge										
	Mittelverwendung (Aufwendungen, Auszahlungen)										
1/562000-751000	Lfd. TZ an Land (Krankenanstaltenbeitrag)	2231	3231	26	337.500,00	319.700,00	267.112,00	337.500,00	319.700,00	267.112,00	
Summe Mittelverw.	562 Sprengelbeiträge				337.500,00	319.700,00	267.112,00	337.500,00	319.700,00	267.112,00	
	56 Krankenanstalten anderer Rechtsträger				337.500,00	319.700,00	267.112,00	337.500,00	319.700,00	267.112,00	
	5 Gesundheit				367.600,00	347.900,00	291.958,68	366.300,00	346.600,00	290.746,52	
Saldo	562 Sprengelbeiträge				-313.800,00	-293.200,00	-260.168,00	-313.800,00	-293.200,00	-260.168,00	
	56 Krankenanstalten anderer Rechtsträger				-313.800,00	-293.200,00	-260.168,00	-313.800,00	-293.200,00	-260.168,00	
	5 Gesundheit				-342.100,00	-319.600,00	-274.953,45	-342.100,00	-319.600,00	-270.843,48	

	MVAG	VC	QU	DK	Ergebnisvoranschlag			Finanzierungsvoranschlag						
					EH	FH	VA 2024	VA 2023	RA 2022	VA 2024	VA 2023	RA 2022		
6 Straßen- und Wasserbau, Verkehr														
61	Straßenbau													
611	Landesstraßen													
611000	Landesstraßen													
Mittelaufbringung (Erträge, Einzahlungen)														
2/611000+813000					2127		6.300,00	2.900,00	4.615,58	0,00	0,00	0,00		
2/611000+816000					2114	3114	13	0,00	0,00	269,10	0,00	0,00	269,10	
2/611000+850000					2111	3111	10	0,00	3.900,00	3.456,00	1.400,00	3.900,00	3.456,00	
Summe Mittelaufbr.	611000	Landesstraßen						6.300,00	6.800,00	8.340,68	1.400,00	3.900,00	3.725,10	
611000	Landesstraßen													
Mittelverwendung (Aufwendungen, Auszahlungen)														
1/611000-400000					2221	3221	23	HAF12	300,00	300,00	951,60	300,00	300,00	951,60
1/611000-680000					2226				7.500,00	3.900,00	5.688,33	0,00	0,00	0,00
1/611000-751000					2231	3231	26		0,00	2.000,00	1.728,00	0,00	2.000,00	1.728,00
Summe Mittelverw.	611000	Landesstraßen							7.800,00	6.200,00	8.367,93	300,00	2.300,00	2.679,60
Saldo	611000	Landesstraßen							-1.500,00	600,00	-27,25	1.100,00	1.600,00	1.045,50
611100	Gutauer Straße - Begleitmaßnahmen 2022													
Mittelaufbringung (Erträge, Einzahlungen)														
6/611100+301000						3331	1	33	0,00	0,00	0,00	0,00	0,00	49.061,84
6/611100+301001						3331	1	33	0,00	0,00	0,00	0,00	0,00	18.692,61
6/611100+301002						3331	1	33	0,00	0,00	0,00	0,00	0,00	25.000,00
6/611100+305000						3333	1	34	0,00	0,00	0,00	0,00	0,00	17.896,07
Summe Mittelaufbr.	611100	Gutauer Straße - Begleitmaßnahmen 2022							0,00	0,00	0,00	0,00	0,00	110.650,52
	611	Landesstraßen							6.300,00	6.800,00	8.340,68	1.400,00	3.900,00	114.375,62

	MVAG	VC	QU	DK	Ergebnisvoranschlag			Finanzierungsvoranschlag						
					EH	FH	VA 2024	VA 2023	RA 2022	VA 2024	VA 2023	RA 2022		
611100	Gutauer Straße - Begleitmaßnahmen 2022													
Mittelverwendung (Aufwendungen, Auszahlungen)														
5/611100-002000						3412	1	40	0,00	0,00	0,00	0,00	0,00	110.650,52
Summe Mittelverw.	611100	Gutauer Straße - Begleitmaßnahmen 2022				0,00	0,00	0,00	0,00	0,00	0,00	0,00	110.650,52	
Saldo	611100	Gutauer Straße - Begleitmaßnahmen 2022				0,00	0,00	0,00	0,00	0,00	0,00	0,00		
Saldo	611	Landesstraßen			7.800,00	6.200,00			8.367,93	300,00	2.300,00	113.330,12		
Saldo	611	Landesstraßen			-1.500,00	600,00			-27,25	1.100,00	1.600,00	1.045,50		
612	Gemeindestraßen													
612000	Gemeindestraßen													
Mittelaufbringung (Erträge, Einzahlungen)														
6/612000+300000						3331	1	33	0,00	0,00	0,00	5.600,00	0,00	0,00
Kapitaltransfers von Bund (BZ 75% d. Eigenanteils d. Gemeinde)														
6/612000+300200						3331	1	33	0,00	0,00	0,00	7.600,00	11.900,00	0,00
Kapitaltransfers von Bund (KAT jeweils 50% vom Vorjahr)														
2/612000+801000						2116	3312	30	0,00	0,00	11.276,00	0,00	0,00	11.276,00
Veräußerungen von Grundstücken und Grundstückseinrichtungen														
2/612000+813000						2127			47.900,00	38.500,00	156.846,90	0,00	0,00	0,00
Erträge aus der Auflösung von Investitionszuschüssen (Kapitaltransfers)														
2/612000+816000						2114	3114	13	0,00	0,00	63,70	0,00	0,00	63,70
Kostensätze D. Anlieger														
2/612000+823000						2131	3131	14	0,00	0,00	2,06	0,00	0,00	2,06
sonstige Zinserträge														
2/612000+829000						2116	3116	18	0,00	0,00	300,00	0,00	0,00	300,00
Sonstige Einnahmen														
2/612000+850000						2111	3111	10	4.600,00	9.700,00	2.964,18	4.600,00	9.700,00	2.964,18
I-Beiträge (Verkehrsflächenbeiträge GS und GW)														
6/612000+894000						2301		1	0,00	3.200,00	0,00	0,00	0,00	0,00
Entnahmen von zweckgebundenen Haushaltsrücklagen														
6/612000+895000						2301		1	1.900,00	0,00	0,00	0,00	0,00	0,00
Entnahmen von Straßen pauschale BZ Mittel														
Summe Mittelaufbr.	612000	Gemeindestraßen				54.400,00	51.400,00			171.452,84	17.800,00	21.600,00	14.605,94	

		MVAG		VC QU	DK	Ergebnisvoranschlag			Finanzierungsvoranschlag		
		EH	FH			VA 2024	VA 2023	RA 2022	VA 2024	VA 2023	RA 2022
612000	Gemeindestraßen										
Mittelverwendung (Aufwendungen, Auszahlungen)											
1/612000-400000	Geringswertige Wirtschaftsgüter	2221	3221	23	HAF12	400,00	400,00	682,50	400,00	400,00	682,50
1/612000-611000	Instandhaltung von Strassenbauten	2224	3224	24	HAF12	3.000,00	3.000,00	2.026,76	3.000,00	3.000,00	2.026,76
5/612000-611001	KAT-Schäden Instandhaltung	2224	3224	1 24		10.100,00	10.400,00	0,00	10.100,00	10.400,00	0,00
1/612000-611001	KAT-Schäden Instandhaltung	2224	3224	24		0,00	0,00	17.958,00	0,00	0,00	17.958,00
5/612000-611002	KAT-Schäden Instandhaltung WEV (Vorjahr)	2224	3224	1 24		5.000,00	4.700,00	0,00	5.000,00	4.700,00	0,00
1/612000-680000	Planmäßige Abschreibung	2226				42.500,00	45.100,00	39.789,48	0,00	0,00	0,00
1/612000-683000	Verluste aus dem Abgang von Sachanlagen und immateriellen Vermögenswerten	2226				0,00	0,00	132.235,70	0,00	0,00	0,00
1/612000-710000	Öffentliche Abgaben	2225	3225	24		200,00	200,00	209,42	200,00	200,00	209,42
1/612000-720099	Vergütungen an Bauhof (Ansatz 617)	2225	3225	24	*	27.000,00	25.600,00	0,00	27.000,00	25.600,00	0,00
1/612000-720999	Vergütungen Bauhofmitarbeiter und Fahrzeuge KAT-Schäden	2225	3225	24		0,00	0,00	150,28	0,00	0,00	150,28
1/612000-728000	Entgelte F. Sonstige Leistungen	2225	3225	24		4.000,00	1.400,00	0,00	4.000,00	1.400,00	0,00
1/612000-729900	Sonstige Aufwendungen	2225	3225	24		0,00	0,00	1,54	0,00	0,00	1,54
Summe Mittelverw.	612000 Gemeindestraßen					92.200,00	90.800,00	193.053,68	49.700,00	45.700,00	21.028,50
Saldo	612000 Gemeindestraßen					-37.800,00	-39.400,00	-21.600,84	-31.900,00	-24.100,00	-6.422,56
612003	Gemeindestraßen										
Mittelaufbringung (Erträge, Einzahlungen)											
Summe Mittelaufbr.	612003 Gemeindestraßen					0,00	0,00	0,00	0,00	0,00	0,00
612003	Gemeindestraßen										
Mittelverwendung (Aufwendungen, Auszahlungen)											
1/612003-720099	Vergütungen VBII Gutenbrunner	2225	3225	24		0,00	0,00	16.270,80	0,00	0,00	16.270,80
1/612003-720199	Vergütungen VBII Edelmaier	2225	3225	24		0,00	0,00	6.066,39	0,00	0,00	6.066,39
1/612003-720599	Vergütungen Bauhof Fahrzeuge	2225	3225	24		0,00	0,00	4.284,84	0,00	0,00	4.284,84
Summe Mittelverw.	612003 Gemeindestraßen					0,00	0,00	26.622,03	0,00	0,00	26.622,03
Saldo	612003 Gemeindestraßen					0,00	0,00	-26.622,03	0,00	0,00	-26.622,03
612550	Künftige Straßenbau Projekte										
Mittelaufbringung (Erträge, Einzahlungen)											
6/612550+871100	Kapitaltransfers (pauschale BZ Mittel für Straßenbau) VHC5	2121	3121	5 33		25.000,00	25.000,00	25.000,00	25.000,00	25.000,00	25.000,00
Summe Mittelaufbr.	612550 Künftige Straßenbau Projekte					25.000,00	25.000,00	25.000,00	25.000,00	25.000,00	25.000,00

		MVAG VC QU DK			Ergebnisvoranschlag			Finanzierungsvoranschlag		
		EH	FH		VA 2024	VA 2023	RA 2022	VA 2024	VA 2023	RA 2022
612550	Künftige Straßenbau Projekte									
	Mittelverwendung (Aufwendungen, Auszahlungen)									
5/612550-729903	Verrechnung zwischen operativer Gebarung und Projekten (direkter Transfer an Bergstrasse)	2225	3225	5 24	0,00	25.000,00	25.000,00	0,00	25.000,00	25.000,00
5/612550-795000	Zuweisung an allgemeine Haushaltsrücklagen	2401		5	25.000,00	0,00	1,54	0,00	0,00	0,00
Summe Mittelverw.	612550 Künftige Straßenbau Projekte				25.000,00	25.000,00	25.001,54	0,00	25.000,00	25.000,00
Saldo	612550 Künftige Straßenbau Projekte				0,00	0,00	-1,54	25.000,00	0,00	0,00
612902	Straßenbau Maßnahmen									
	Mittelaufbringung (Erträge, Einzahlungen)									
6/612902+301100	Kapitaltransfers von Ländern, Landesfonds und Landeskammern		3331	1 33	0,00	0,00	0,00	0,00	15.200,00	469,08
6/612902+307100	Kapitaltransfers von privaten Haushalten und priv. Organisationen (IB)		3334	1 34	0,00	0,00	0,00	4.600,00	8.500,00	0,00
6/612902+307200	Kapitaltransfers von privaten Haushalten und priv. Organisationen (AB)		3334	1 34	0,00	0,00	0,00	4.200,00	3.700,00	2.301,44
6/612902+307300	Kapitaltransfers von privaten Haushalten und privaten Organisationen ohne Erwerbszweck und andere		3334	1 34	0,00	0,00	0,00	0,00	3.000,00	0,00
6/612902+868000	Transfers von privaten Haushalten	2124	3124	1 16	0,00	0,00	2.730,10	0,00	0,00	2.730,10
6/612902+894000	Entnahmen von zweckgebundenen Haushaltsrücklagen	2301		1	21.200,00	7.000,00	0,00	0,00	0,00	0,00
Summe Mittelaufbr.	612902 Straßenbau Maßnahmen				21.200,00	7.000,00	2.730,10	8.800,00	30.400,00	5.500,62
	Mittelverwendung (Aufwendungen, Auszahlungen)									
5/612902-002000	Straßenbauten		3412	1 40	0,00	0,00	0,00	30.000,00	37.400,00	5.500,62
Summe Mittelverw.	612902 Straßenbau Maßnahmen				0,00	0,00	0,00	30.000,00	37.400,00	5.500,62
Saldo	612902 Straßenbau Maßnahmen				21.200,00	7.000,00	2.730,10	-21.200,00	-7.000,00	0,00
612903	Straßenbau Gemeindestraßen									
	Mittelaufbringung (Erträge, Einzahlungen)									
6/612903+301001	Kapitaltransfers von Ländern, Landesfonds und Landeskammern (LZ Direktion Straßenbau u. Verkehr)		3331	1 33	0,00	0,00	0,00	0,00	0,00	15.469,08
6/612903+305000	Kapitaltransfers von Unternehmen		3333	1 34	0,00	0,00	0,00	0,00	0,00	30.694,98
Summe Mittelaufbr.	612903 Straßenbau Gemeindestraßen				0,00	0,00	0,00	0,00	0,00	46.164,06

	MVAG	VC	QU	DK	Ergebnisvoranschlag			Finanzierungsvoranschlag						
					EH	FH	VA 2024	VA 2023	RA 2022	VA 2024	VA 2023	RA 2022		
612903	Straßenbau Gemeindestraßen													
	Mittelverwendung (Aufwendungen, Auszahlungen)													
5/612903-002000						3412	1	40	0,00	0,00	0,00	0,00	0,00	46.164,06
Summe Mittelverw.	612903	Straßenbau Gemeindestraßen			0,00	0,00	0,00	0,00	0,00	0,00	0,00	0,00	46.164,06	
Saldo	612903	Straßenbau Gemeindestraßen			0,00	0,00	0,00	0,00	0,00	0,00	0,00	0,00		
612904	Straßenbau Gemeindestraße Bergstraße													
	Mittelaufbringung (Erträge, Einzahlungen)													
6/612904+300000						3331	1	33	0,00	0,00	0,00	0,00	40.000,00	0,00
6/612904+300100						3331	1	33	0,00	0,00	0,00	22.500,00	0,00	0,00
6/612904+301100						3331	1	33	0,00	0,00	0,00	0,00	25.000,00	0,00
6/612904+301101						3331	1	33	0,00	0,00	0,00	0,00	15.000,00	0,00
Summe Mittelaufbr.	612904	Straßenbau Gemeindestraße Bergstraße			0,00	0,00	0,00	0,00	0,00	22.500,00	80.000,00	0,00	0,00	
612904	Straßenbau Gemeindestraße Bergstraße													
	Mittelverwendung (Aufwendungen, Auszahlungen)													
5/612904-002000						3412	1	40	0,00	0,00	0,00	0,00	80.000,00	0,00
Summe Mittelverw.	612904	Straßenbau Gemeindestraße Bergstraße			0,00	0,00	0,00	0,00	0,00	0,00	80.000,00	0,00	0,00	
Saldo	612904	Straßenbau Gemeindestraße Bergstraße			0,00	0,00	0,00	0,00	22.500,00	0,00	0,00	0,00		
612906	Arzt/Volksschule Sanierungsmaßnahmen													
	Mittelaufbringung (Erträge, Einzahlungen)													
6/612906+300100						3331	1	33	0,00	0,00	0,00	4.900,00	0,00	0,00
6/612906+894000						2301		1	9.200,00	0,00	0,00	0,00	0,00	0,00
Summe Mittelaufbr.	612906	Arzt/Volksschule Sanierungsmaßnahmen			9.200,00	0,00	0,00	0,00	0,00	4.900,00	0,00	0,00	0,00	
612906	Arzt/Volksschule Sanierungsmaßnahmen													
	Mittelverwendung (Aufwendungen, Auszahlungen)													
5/612906-002000						3412		1	0,00	0,00	0,00	28.000,00	0,00	0,00
Summe Mittelverw.	612906	Arzt/Volksschule Sanierungsmaßnahmen			0,00	0,00	0,00	0,00	0,00	28.000,00	0,00	0,00	0,00	
Saldo	612906	Arzt/Volksschule Sanierungsmaßnahmen			9.200,00	0,00	0,00	0,00	0,00	-23.100,00	0,00	0,00		

	MVAG	VC	QU	DK	Ergebnisvoranschlag			Finanzierungsvoranschlag			
					EH	FH	VA 2024	VA 2023	RA 2022	VA 2024	VA 2023
612999	Pseudo/Zwischenvorhaben Straßenbau										
Mittelaufbringung (Erträge, Einzahlungen)											
6/612999+307000			3334	5 34		0,00	0,00	0,00	0,00	3.000,00	0,00
6/612999+829900			2116	3116 5 18		0,00	0,00	1,54	0,00	0,00	1,54
6/612999+829910			2116	3116 5 18		4.600,00	8.500,00	11.276,00	4.600,00	8.500,00	11.276,00
6/612999+829950			2116	3116 5 18		4.200,00	3.700,00	0,00	4.200,00	3.700,00	0,00
6/612999+894000			2301	5		0,00	7.000,00	0,00	0,00	0,00	0,00
Summe Mittelaufbr.	612999	Pseudo/Zwischenvorhaben Straßenbau				8.800,00	19.200,00	11.277,54	8.800,00	15.200,00	11.277,54
	612	Gemeindestraßen				118.600,00	102.600,00	210.460,48	87.800,00	172.200,00	102.548,16
612999	Pseudo/Zwischenvorhaben Straßenbau										
Mittelverwendung (Aufwendungen, Auszahlungen)											
5/612999-729900			2225	3225 5 24		8.800,00	15.200,00	0,00	8.800,00	15.200,00	0,00
5/612999-729910			2225	3225 5 24		0,00	7.000,00	0,00	0,00	7.000,00	0,00
5/612999-794000			2401	5		0,00	0,00	11.276,00	0,00	0,00	0,00
Summe Mittelverw.	612999	Pseudo/Zwischenvorhaben Straßenbau				8.800,00	22.200,00	11.276,00	8.800,00	22.200,00	0,00
Saldo	612999	Pseudo/Zwischenvorhaben Straßenbau				0,00	-3.000,00	1,54	0,00	-7.000,00	11.277,54
	612	Gemeindestraßen				126.000,00	138.000,00	255.953,25	116.500,00	210.300,00	124.315,21
Saldo	612	Gemeindestraßen				-7.400,00	-35.400,00	-45.492,77	-28.700,00	-38.100,00	-21.767,05
616	Sonstige Straßen und Wege										
616000	Konkurrenzstraßen										
Mittelaufbringung (Erträge, Einzahlungen)											
2/616000+813000			2127			0,00	0,00	147.517,12	0,00	0,00	0,00
Summe Mittelaufbr.	616000	Konkurrenzstraßen				0,00	0,00	147.517,12	0,00	0,00	0,00

		MVAG			DK	Ergebnisvoranschlag			Finanzierungsvoranschlag		
		EH	FH	VC QU		VA 2024	VA 2023	RA 2022	VA 2024	VA 2023	RA 2022
616000	Konkurrenzstraßen										
	Mittelverwendung (Aufwendungen, Auszahlungen)										
1/616000-611001	KAT Schäden Wander-/Reitwege	2224	3224	24		0,00	0,00	640,00	0,00	0,00	640,00
1/616000-680000	Planmäßige Abschreibung	2226				0,00	0,00	180.165,39	0,00	0,00	0,00
1/616000-720599	Vergütungen Bauhof Fzg.	2225	3225	24		0,00	0,00	25,84	0,00	0,00	25,84
Summe Mittelverw.	616000 Konkurrenzstraßen					0,00	0,00	180.831,23	0,00	0,00	665,84
Saldo	616000 Konkurrenzstraßen					0,00	0,00	-33.314,11	0,00	0,00	-665,84
616100	Ländl. Zufahrtsstraßen (Güterwege)										
	Mittelaufbringung (Erträge, Einzahlungen)										
2/616100+813000	Erträge aus der Auflösung von Investitionszuschüssen (Kapitaltransfers)	2127				16.000,00	16.000,00	15.977,45	0,00	0,00	0,00
2/616100+850000	I-Beiträge (Verkehrsflächenbeiträge)	2111	3111	10		0,00	0,00	3.386,88	0,00	0,00	3.386,88
2/616100+868000	Lfd.Transfz.V.Priv.Haush.(Strafen)	2124	3124	16		100,00	100,00	120,00	100,00	100,00	120,00
Summe Mittelaufbr.	616100 Ländl. Zufahrtsstraßen (Güterwege)					16.100,00	16.100,00	19.484,33	100,00	100,00	3.506,88
616100	Ländl. Zufahrtsstraßen (Güterwege)										
	Mittelverwendung (Aufwendungen, Auszahlungen)										
1/616100-400000	Geringwertige Wirtschaftsgüter	2221	3221	23	HAF12	500,00	500,00	114,94	500,00	500,00	114,94
1/616100-611000	Instandhaltung von Strassenbauten	2224	3224	24	HAF12	3.200,00	3.200,00	4.569,20	3.200,00	3.200,00	4.569,20
1/616100-680000	Planmäßige Abschreibung	2226				22.400,00	22.400,00	0,00	0,00	0,00	0,00
1/616100-710000	Öff.Abgaben (Ausgaben) Ohne Fag Gebühren	2225	3225	24		500,00	200,00	0,00	500,00	200,00	0,00
1/616100-720099	Vergütungen an Bauhof (Ansatz 617)	2225	3225	24	*	9.500,00	8.600,00	0,00	9.500,00	8.600,00	0,00
1/616100-728000	Entgelte F. Sonstige Leistungen	2225	3225	24		200,00	0,00	0,00	200,00	0,00	0,00
1/616100-752000	Beitrag an Wegeerhaltungsverband	2231	3231	26		35.000,00	34.600,00	30.060,00	35.000,00	34.600,00	30.060,00
Summe Mittelverw.	616100 Ländl. Zufahrtsstraßen (Güterwege)					71.300,00	69.500,00	34.744,14	48.900,00	47.100,00	34.744,14
Saldo	616100 Ländl. Zufahrtsstraßen (Güterwege)					-55.200,00	-53.400,00	-15.259,81	-48.800,00	-47.000,00	-31.237,26
616103	Ländl. Zufahrtsstraßen (Güterwege)										
	Mittelaufbringung (Erträge, Einzahlungen)										
Summe Mittelaufbr.	616103 Ländl. Zufahrtsstraßen (Güterwege)					0,00	0,00	0,00	0,00	0,00	0,00

		MVAG			DK	Ergebnisvoranschlag			Finanzierungsvoranschlag		
		EH	FH	VC QU		VA 2024	VA 2023	RA 2022	VA 2024	VA 2023	RA 2022
616103	Ländl. Zufahrtsstraßen (Güterwege)										
Mittelverwendung (Aufwendungen, Auszahlungen)											
1/616103-720099	Vergütungen VBII Gutenbrunner	2225	3225	24		0,00	0,00	4.449,90	0,00	0,00	4.449,90
1/616103-720199	Vergütungen VBII Edelmaier	2225	3225	24		0,00	0,00	2.446,13	0,00	0,00	2.446,13
1/616103-720599	Vergütungen Bauhof Fahrzeuge	2225	3225	24		0,00	0,00	2.254,08	0,00	0,00	2.254,08
Summe Mittelverw.	616103 Ländl. Zufahrtsstraßen (Güterwege)					0,00	0,00	9.150,11	0,00	0,00	9.150,11
Saldo	616103 Ländl. Zufahrtsstraßen (Güterwege)					0,00	0,00	-9.150,11	0,00	0,00	-9.150,11
616200	Wander- und Ortswege										
Mittelaufbringung (Erträge, Einzahlungen)											
2/616200+813000	Erträge aus der Auflösung von Investitionszuschüssen (Kapitaltransfers)		2127			135.100,00	147.500,00	0,00	0,00	0,00	0,00
Summe Mittelaufbr.	616200 Wander- und Ortswege					135.100,00	147.500,00	0,00	0,00	0,00	0,00
616200	Wander- und Ortswege										
Mittelverwendung (Aufwendungen, Auszahlungen)											
1/616200-680000	Planmäßige Abschreibung	2226				144.300,00	158.000,00	0,00	0,00	0,00	0,00
1/616200-720099	Vergütungen an Bauhof (Ansatz 617)	2225	3225	24	*	3.200,00	2.800,00	0,00	3.200,00	2.800,00	0,00
Summe Mittelverw.	616200 Wander- und Ortswege					147.500,00	160.800,00	0,00	3.200,00	2.800,00	0,00
Saldo	616200 Wander- und Ortswege					-12.400,00	-13.300,00	0,00	-3.200,00	-2.800,00	0,00
616904	GW Windgföll IS 2022										
Mittelaufbringung (Erträge, Einzahlungen)											
6/616904+301100	Kapitaltransfers von Ländern, Landesfonds und Landeskammern (BZ)		3331	1 33		0,00	0,00	0,00	0,00	0,00	32.725,00
6/616904+302000	Kapitaltransfers von Gemeinden, Gemeindeverbänden (ohne marktbestimmte Tätigkeit) und Gemeindefonds		3331	1 33		0,00	0,00	0,00	0,00	0,00	42.500,00
6/616904+307100	Kapitaltransfers von privaten Haushalten (Verkehrsflächenbeiträge)		3334	1 34		0,00	0,00	0,00	0,00	0,00	8.079,06
6/616904+307200	Kapitaltransfers von privaten Haushalten (AB Verkehr)		3334	1 34		0,00	0,00	0,00	0,00	0,00	1.695,94
Summe Mittelaufbr.	616904 GW Windgföll IS 2022					0,00	0,00	0,00	0,00	0,00	85.000,00

	MVAG	VC	QU	DK	Ergebnisvoranschlag			Finanzierungsvoranschlag						
					EH	FH	VA 2024	VA 2023	RA 2022	VA 2024	VA 2023	RA 2022		
616904	GW Windgföll IS 2022													
Mittelverwendung (Aufwendungen, Auszahlungen)														
5/616904-002000						3412	1	40	0,00	0,00	0,00	0,00	0,00	85.000,00
Summe Mittelverw.	616904	GW Windgföll IS 2022							0,00	0,00	0,00	0,00	0,00	85.000,00
Saldo	616904	GW Windgföll IS 2022							0,00	0,00	0,00	0,00	0,00	0,00
616905	Straßenbau Güterweg Windgföll													
Mittelaufbringung (Erträge, Einzahlungen)														
6/616905+301100						3331	1	33	0,00	0,00	0,00	0,00	72.500,00	0,00
6/616905+302000						3331	1	33	0,00	0,00	0,00	0,00	56.600,00	0,00
6/616905+894000					2301			1	0,00	15.900,00	0,00	0,00	0,00	0,00
Summe Mittelaufbr.	616905	Straßenbau Güterweg Windgföll							0,00	15.900,00	0,00	0,00	129.100,00	0,00
616905	Straßenbau Güterweg Windgföll													
Mittelverwendung (Aufwendungen, Auszahlungen)														
5/616905-002000						3412	1	40	0,00	0,00	0,00	0,00	145.000,00	0,00
Summe Mittelverw.	616905	Straßenbau Güterweg Windgföll							0,00	0,00	0,00	0,00	145.000,00	0,00
Saldo	616905	Straßenbau Güterweg Windgföll							0,00	15.900,00	0,00	0,00	-15.900,00	0,00
616906	Straßenbau GW Knauffer													
Mittelaufbringung (Erträge, Einzahlungen)														
6/616906+301100						3331		1	0,00	0,00	0,00	35.000,00	0,00	0,00
6/616906+302000						3331		1	0,00	0,00	0,00	27.000,00	0,00	0,00
6/616906+894000					2301			1	8.000,00	0,00	0,00	0,00	0,00	0,00
Summe Mittelaufbr.	616906	Straßenbau GW Knauffer							8.000,00	0,00	0,00	62.000,00	0,00	0,00
	616	Sonstige Straßen und Wege							159.200,00	179.500,00	167.001,45	62.100,00	129.200,00	88.506,88

	MVAG	VC	QU	DK	Ergebnisvoranschlag			Finanzierungsvoranschlag					
					EH	FH		VA 2024	VA 2023	RA 2022	VA 2024	VA 2023	RA 2022
616906	Straßenbau GW Knauffer												
Mittelverwendung (Aufwendungen, Auszahlungen)													
5/616906-002000						3412	1	0,00	0,00	0,00	70.000,00	0,00	0,00
Summe Mittelverw.	616906	Straßenbau GW Knauffer						0,00	0,00	0,00	70.000,00	0,00	0,00
Saldo	616906	Straßenbau GW Knauffer						8.000,00	0,00	0,00	-8.000,00	0,00	0,00
	616	Sonstige Straßen und Wege						218.800,00	230.300,00	224.725,48	122.100,00	194.900,00	129.560,09
Saldo	616	Sonstige Straßen und Wege						-59.600,00	-50.800,00	-57.724,03	-60.000,00	-65.700,00	-41.053,21
617	Bauhöfe												
617000	Bauhöfe												
Mittelaufbringung (Erträge, Einzahlungen)													
2/617000+810001					2114	3114	13	0,00	100,00	42,60	0,00	100,00	42,60
Erträge aus Leistungen (KM Geld Opel Vivaro)													
2/617000+811000					2115	3115	14	800,00	800,00	839,27	800,00	800,00	839,27
Vermietung Steyr 8065 für Winterdienst MR Service OÖ													
2/617000+813000					2127			6.600,00	14.700,00	14.745,70	0,00	0,00	0,00
Erträge aus der Auflösung von Investitionszuschüssen (Kapitaltransfers)													
2/617000+816099					2114	3114	13	171.500,00	158.500,00	70.846,20	171.500,00	158.500,00	70.846,20
Einnahmen Vergütungen *													
2/617000+816199					2114	3114	13	0,00	0,00	54.811,03	0,00	0,00	54.811,03
Vergütungen VBII Edelmaier													
2/617000+816499					2114	3114	13	1.200,00	1.200,00	977,61	1.200,00	1.200,00	977,61
Vergütungen Bauhof Aushilfe *													
2/617000+816599					2114	3114	13	0,00	0,00	28.333,46	0,00	0,00	28.333,46
Vergütungen Bauhof Fahrzeuge													
2/617000+817000					2117			2.300,00	36.800,00	190,93	0,00	0,00	0,00
Erträge aus der Auflösung von sonstigen Rückstellungen													
2/617000+827000					2116	3116	18	0,00	0,00	18,80	0,00	0,00	18,80
Kostenersätze (Personal)													
2/617000+829001					2116	3116	18	0,00	0,00	1.415,14	0,00	0,00	1.415,14
Sonstige Erträge (Covid-19 Kostenersatz)													
2/617000+890000					2117			14.000,00	0,00	0,00	0,00	0,00	0,00
Aktivierte Eigenleistungen													
Summe Mittelaufbr.	617000	Bauhöfe						196.400,00	212.100,00	172.220,74	173.500,00	160.600,00	157.284,11

		MVAG		VC QU	DK	Ergebnisvoranschlag			Finanzierungsvoranschlag		
		EH	FH			VA 2024	VA 2023	RA 2022	VA 2024	VA 2023	RA 2022
617000	Bauhöfe										
Mittelverwendung (Aufwendungen, Auszahlungen)											
1/617000-020000	Maschinen u.Masch.Anlagen - Anschaffung		3414	2 41	HAF12	0,00	0,00	0,00	1.000,00	0,00	0,00
1/617000-400000	Geringwertige Wirtschaftsgüter	2221	3221	23	HAF12	3.000,00	3.000,00	1.331,30	3.000,00	3.000,00	1.331,30
1/617000-400100	Geringw.Wirtschaftsg.D. Umlaufvermögens	2221	3221	23		0,00	0,00	391,17	0,00	0,00	391,17
1/617000-452000	Treibstoffe	2221	3221	23	HAF12	8.500,00	8.500,00	11.145,07	8.500,00	8.500,00	10.644,57
1/617000-455000	Chem. u. Sonstige Artverwandte Mittel	2221	3221	23	HAF12	300,00	0,00	0,00	300,00	0,00	0,00
1/617000-456000	Schreib-, Zeichen- und sonst. Büromittel	2221	3221	23	HAF12	100,00	0,00	0,00	100,00	0,00	0,00
1/617000-459000	Sonstige Verbrauchsgüter	2221	3221	23	HAF12	200,00	200,00	32,89	200,00	200,00	55,87
1/617000-511000	Vb. der Besold.-Gr. II	2211	3211	20		85.600,00	148.800,00	78.855,00	85.600,00	148.800,00	78.855,00
1/617000-523000	Nicht Ganzjährig beschäftigte Arbeitnehmer	2211	3211	20		2.700,00	1.500,00	916,82	2.700,00	1.500,00	916,82
1/617000-565000	Mehrleistungsvergütung	2211	3211	20		9.400,00	5.200,00	10.498,86	9.400,00	5.200,00	10.498,86
1/617000-569000	Sonstige Nebengebühren (Zulagen)	2211	3211	20		0,00	1.900,00	3.474,72	0,00	1.900,00	3.474,72
1/617000-580000	Ausgl.Fds.F.Fam.Beihilfe	2212	3212	20		3.500,00	3.200,00	1.471,76	3.500,00	3.200,00	1.471,76
1/617000-581200	Sonst.DB-Btr.(ÖPAG Pensionskassenbtr.VB)	2212	3212	20		400,00	400,00	648,78	400,00	400,00	648,78
1/617000-582000	Sonst.Dgb zur Sozial. Sicherheit	2212	3212	20		21.500,00	24.000,00	19.354,36	21.500,00	24.000,00	19.354,36
1/617000-590000	Freiwillige Sozialleistungen	2212	3212	20		900,00	400,00	0,00	900,00	400,00	0,00
1/617000-591000	Dotierung von Rückstellungen für Abfertigungen	2214				0,00	0,00	225,98	0,00	0,00	0,00
1/617000-592000	Dotierung von Rückstellungen für Jubiläumszuwendungen	2214				1.600,00	1.900,00	0,00	0,00	0,00	0,00
1/617000-593000	Dotierung von Rückstellungen für nicht konsumierte Urlaube	2214				0,00	0,00	7.247,74	0,00	0,00	0,00
1/617000-600000	Strom	2222	3222	24		1.000,00	1.000,00	512,98	1.000,00	1.000,00	581,63
1/617000-600100	Wasser der WG Weitersfelden Markt	2222	3222	24		100,00	100,00	50,80	100,00	100,00	50,80
1/617000-600200	Fernwärme	2222	3222	24		4.000,00	3.300,00	2.373,76	4.000,00	3.300,00	2.257,03
1/617000-614000	Instandhaltung von Gebäuden	2224	3224	24	HAF12	300,00	300,00	660,17	300,00	300,00	660,17
1/617000-616000	Instandh.V.Maschinen u.Masch. Anlagen	2224	3224	24	HAF12	300,00	600,00	902,96	300,00	600,00	902,96
1/617000-617000	Instandhaltung von Fahrzeugen	2224	3224	24	HAF12	13.700,00	9.000,00	10.496,85	13.700,00	9.000,00	10.592,75
1/617000-618000	Instandhaltung V.Sonst.Anlagen	2224	3224	24	HAF12	100,00	0,00	110,40	100,00	0,00	110,40
1/617000-631000	Telekommunikationsdienste	2222	3222	24	HAF12	500,00	700,00	776,77	500,00	700,00	739,17
1/617000-670000	Versicherungen	2222	3222	24		4.600,00	3.900,00	4.225,66	4.600,00	3.900,00	4.225,66
1/617000-680000	Planmäßige Abschreibung	2226				10.200,00	18.100,00	18.129,02	0,00	0,00	0,00
1/617000-710000	Oeffentliche Abgaben	2225	3225	24		1.500,00	1.500,00	1.324,15	1.500,00	1.500,00	1.417,95

		MVAG	VC	QU	DK	Ergebnisvoranschlag			Finanzierungsvoranschlag		
						EH	FH	VA 2024	VA 2023	RA 2022	VA 2024
1/617000-711000	Gebühren für Die Benützung V. Gde. Einr.	2225	3225	24		200,00	200,00	216,49	200,00	200,00	216,49
1/617000-724000	Reisegebuehren	2225	3225	24		600,00	300,00	0,00	600,00	300,00	0,00
1/617000-728000	Entgelte F. Sonstige Leistungen	2225	3225	24		1.000,00	1.000,00	581,19	1.000,00	1.000,00	581,19
Summe Mittelverw.	617000 Bauhöfe					175.800,00	239.000,00	175.955,65	165.000,00	219.000,00	149.979,41
Saldo	617000 Bauhöfe					20.600,00	-26.900,00	-3.734,91	8.500,00	-58.400,00	7.304,70
617700	Bauhof Kommunalfahrzeug (Räumfahrzeug)										
	Mittelaufbringung (Erträge, Einzahlungen)										
6/617700+301100	Kapitaltransfers von Ländern, Landesfonds und Landeskammern		3331	1 33		0,00	0,00	0,00	255.100,00	0,00	0,00
6/617700+895000	Entnahmen von allgemeinen Haushaltsrücklagen	2301		1		80.600,00	0,00	0,00	0,00	0,00	0,00
Summe Mittelaufbr.	617700 Bauhof Kommunalfahrzeug (Räumfahrzeug)					80.600,00	0,00	0,00	255.100,00	0,00	0,00
	617 Bauhöfe					277.000,00	212.100,00	172.220,74	428.600,00	160.600,00	157.284,11
	61 Straßenbau					561.100,00	501.000,00	558.023,35	579.900,00	465.900,00	462.714,77
617700	Bauhof Kommunalfahrzeug (Räumfahrzeug)										
	Mittelverwendung (Aufwendungen, Auszahlungen)										
5/617700-040000	Fahrzeuge		3414	1 41		0,00	0,00	0,00	335.700,00	0,00	0,00
Summe Mittelverw.	617700 Bauhof Kommunalfahrzeug (Räumfahrzeug)					0,00	0,00	0,00	335.700,00	0,00	0,00
Saldo	617700 Bauhof Kommunalfahrzeug (Räumfahrzeug)					80.600,00	0,00	0,00	-80.600,00	0,00	0,00
	617 Bauhöfe					175.800,00	239.000,00	175.955,65	500.700,00	219.000,00	149.979,41
	61 Straßenbau					528.400,00	613.500,00	665.002,31	739.600,00	626.500,00	517.184,83
Saldo	617 Bauhöfe					101.200,00	-26.900,00	-3.734,91	-72.100,00	-58.400,00	7.304,70
	61 Straßenbau					32.700,00	-112.500,00	-106.978,96	-159.700,00	-160.600,00	-54.470,06
63	Schutzwasserbau										
631	Konkurrenzgewässer										
631000	Konkurrenzgewässer										
	Mittelaufbringung (Erträge, Einzahlungen)										
Summe Mittelaufbr.	631 Konkurrenzgewässer					0,00	0,00	0,00	0,00	0,00	0,00
	63 Schutzwasserbau					0,00	0,00	0,00	0,00	0,00	0,00

		MVAG	VC	QU	DK	Ergebnisvoranschlag			Finanzierungsvoranschlag					
						EH	FH		VA 2024	VA 2023	RA 2022	VA 2024	VA 2023	RA 2022
631000	Konkurrenzgewässer													
	Mittelverwendung (Aufwendungen, Auszahlungen)													
1/631000-726000	Mitgliedsbeitr. an WG Wf. /Entwässerung	2225	3225	24		100,00	100,00	36,05	100,00	100,00	36,05	100,00	100,00	36,05
Summe Mittelverw.	631 Konkurrenzgewässer					100,00	100,00	36,05	100,00	100,00	36,05	100,00	100,00	36,05
	63 Schutzwasserbau					100,00	100,00	36,05	100,00	100,00	36,05	100,00	100,00	36,05
Saldo	631 Konkurrenzgewässer					-100,00	-100,00	-36,05	-100,00	-100,00	-36,05	-100,00	-100,00	-36,05
	63 Schutzwasserbau					-100,00	-100,00	-36,05	-100,00	-100,00	-36,05	-100,00	-100,00	-36,05
69	Verkehr, Sonstiges													
690	Verkehr, Sonstiges													
690000	OÖ Verkehrsverbund													
	Mittelaufbringung (Erträge, Einzahlungen)													
Summe Mittelaufbr.	690 Verkehr, Sonstiges					0,00	0,00	0,00	0,00	0,00	0,00	0,00	0,00	0,00
	69 Verkehr, Sonstiges					0,00	0,00	0,00	0,00	0,00	0,00	0,00	0,00	0,00
	6 Straßen- und Wasserbau, Verkehr					561.100,00	501.000,00	558.023,35	579.900,00	465.900,00	462.714,77	579.900,00	465.900,00	462.714,77
690000	OÖ Verkehrsverbund													
	Mittelverwendung (Aufwendungen, Auszahlungen)													
1/690000-751000	Btr. für den Oö. Nah-und Regionalverkehr	2231	3231	26		11.800,00	8.500,00	7.821,00	11.800,00	8.500,00	7.821,00	11.800,00	8.500,00	7.821,00
Summe Mittelverw.	690 Verkehr, Sonstiges					11.800,00	8.500,00	7.821,00	11.800,00	8.500,00	7.821,00	11.800,00	8.500,00	7.821,00
	69 Verkehr, Sonstiges					11.800,00	8.500,00	7.821,00	11.800,00	8.500,00	7.821,00	11.800,00	8.500,00	7.821,00
	6 Straßen- und Wasserbau, Verkehr					540.300,00	622.100,00	672.859,36	751.500,00	635.100,00	525.041,88	751.500,00	635.100,00	525.041,88
Saldo	690 Verkehr, Sonstiges					-11.800,00	-8.500,00	-7.821,00	-11.800,00	-8.500,00	-7.821,00	-11.800,00	-8.500,00	-7.821,00
	69 Verkehr, Sonstiges					-11.800,00	-8.500,00	-7.821,00	-11.800,00	-8.500,00	-7.821,00	-11.800,00	-8.500,00	-7.821,00
	6 Straßen- und Wasserbau, Verkehr					20.800,00	-121.100,00	-114.836,01	-171.600,00	-169.200,00	-62.327,11	-171.600,00	-169.200,00	-62.327,11

	MVAG	VC	QU	DK	Ergebnisvoranschlag			Finanzierungsvoranschlag		
					EH	FH	VA 2024	VA 2023	RA 2022	VA 2024
7 Wirtschaftsförderung										
75										
759										
759000										
Mittelaufbringung (Erträge, Einzahlungen)										
Summe Mittelaufbr.	759					0,00	0,00	0,00	0,00	0,00
	75					0,00	0,00	0,00	0,00	0,00
759000										
Mittelverwendung (Aufwendungen, Auszahlungen)										
1/759000-726000						0,00	0,00	1.056,00	0,00	1.056,00
Summe Mittelverw.	759					0,00	0,00	1.056,00	0,00	1.056,00
	75					0,00	0,00	1.056,00	0,00	1.056,00
Saldo	759					0,00	0,00	-1.056,00	0,00	-1.056,00
	75					0,00	0,00	-1.056,00	0,00	-1.056,00
77										
771										
771000										
Mittelaufbringung (Erträge, Einzahlungen)										
Summe Mittelaufbr.	771					0,00	0,00	0,00	0,00	0,00
	77					0,00	0,00	0,00	0,00	0,00

	MVAG	VC	QU	DK	Ergebnisvoranschlag			Finanzierungsvoranschlag			
					EH	FH	VA 2024	VA 2023	RA 2022	VA 2024	VA 2023
771000	Maßnahmen zur Förd. d. Fremdenverkehrs										
Mittelverwendung (Aufwendungen, Auszahlungen)											
1/771000-618000	Instandh.V.Sonst.Anlagen (Ruhebänke)	2224	3224	24	HAF12	300,00	0,00	0,00	300,00	0,00	0,00
1/771000-720099	Vergütungen an Bauhof (Ansatz 617)	2225	3225	24	*	3.500,00	600,00	0,00	3.500,00	600,00	0,00
1/771000-720199	Vergütungen Tourismus VBII Edelmaier	2225	3225	24		0,00	0,00	106,74	0,00	0,00	106,74
1/771000-726000	Mitgliedsbeiträge	2225	3225	24		0,00	0,00	25,00	0,00	0,00	25,00
1/771000-728000	Entgelte F. Sonstige Leistungen	2225	3225	24		300,00	100,00	124,00	300,00	100,00	124,00
1/771000-754000	Tourismus Gemeindebeitrag an die Interessentenbeitragsstelle	2231	3231	26		100,00	100,00	33,82	100,00	100,00	33,82
1/771000-757000	Förderbeitrag an Regionalvb. Mühlv. Alm	2234	3234	27		2.000,00	2.000,00	2.097,04	2.000,00	2.000,00	2.097,04
Summe Mittelverw.	771	Maßnahmen zur Förderung des Tourismus				6.200,00	2.800,00	2.386,60	6.200,00	2.800,00	2.386,60
	77	Förderung des Tourismus				6.200,00	2.800,00	2.386,60	6.200,00	2.800,00	2.386,60
Saldo	771	Maßnahmen zur Förderung des Tourismus				-6.200,00	-2.800,00	-2.386,60	-6.200,00	-2.800,00	-2.386,60
	77	Förderung des Tourismus				-6.200,00	-2.800,00	-2.386,60	-6.200,00	-2.800,00	-2.386,60
78	Förderung von Handel, Gewerbe und Industrie										
782	Wirtschaftspolitische Maßnahmen										
782000	Wirtschaftspolitische Maßnahmen										
Mittelaufbringung (Erträge, Einzahlungen)											
2/782000+828000	Rückersätze von Aufwendungen	2116	3116	18		0,00	0,00	461,22	0,00	0,00	461,22
Summe Mittelaufbr.	782	Wirtschaftspolitische Maßnahmen				0,00	0,00	461,22	0,00	0,00	461,22
782000	Wirtschaftspolitische Maßnahmen										
Mittelverwendung (Aufwendungen, Auszahlungen)											
1/782000-726000	Mitgliedsbeitrag Euregio	2225	3225	24		200,00	200,00	211,20	200,00	200,00	211,20
1/782000-726100	Mitgliedsbeitrag Leader (bis 2.-)	2225	3225	24		2.000,00	2.000,00	4.176,49	2.000,00	2.000,00	4.176,49
1/782000-726200	Mitgliedsbeiträge Leader (über 2.- = freiw.Ausgabe)	2225	3225	24		2.200,00	1.900,00	0,00	2.200,00	1.900,00	0,00
1/782000-752100	Transfers an Gemeinden Inkoba Region Freistadt	2231	3231	26		2.500,00	2.000,00	2.576,47	2.500,00	2.000,00	2.576,47
Summe Mittelverw.	782	Wirtschaftspolitische Maßnahmen				6.900,00	6.100,00	6.964,16	6.900,00	6.100,00	6.964,16
Saldo	782	Wirtschaftspolitische Maßnahmen				-6.900,00	-6.100,00	-6.502,94	-6.900,00	-6.100,00	-6.502,94

		MVAG			Ergebnisvoranschlag			Finanzierungsvoranschlag		
		EH	FH	DK	VA 2024	VA 2023	RA 2022	VA 2024	VA 2023	RA 2022
789	Sonstige Einrichtungen und Maßnahmen									
789000	Sonstige Einrichtungen und Maßnahmen									
Mittelaufbringung (Erträge, Einzahlungen)										
Summe Mittelaufbr.	789	Sonstige Einrichtungen und Maßnahmen			0,00	0,00	0,00	0,00	0,00	0,00
	78	Förderung von Handel, Gewerbe und Industrie			0,00	0,00	461,22	0,00	0,00	461,22
	7	Wirtschaftsförderung			0,00	0,00	461,22	0,00	0,00	461,22
789000	Sonstige Einrichtungen und Maßnahmen									
Mittelverwendung (Aufwendungen, Auszahlungen)										
1/789000-600100	Energiebezüge - Wasser	2222	3222	24	100,00	100,00	50,00	100,00	100,00	50,00
Summe Mittelverw.	789	Sonstige Einrichtungen und Maßnahmen			100,00	100,00	50,00	100,00	100,00	50,00
	78	Förderung von Handel, Gewerbe und Industrie			7.000,00	6.200,00	7.014,16	7.000,00	6.200,00	7.014,16
	7	Wirtschaftsförderung			13.200,00	9.000,00	10.456,76	13.200,00	9.000,00	10.456,76
Saldo	789	Sonstige Einrichtungen und Maßnahmen			-100,00	-100,00	-50,00	-100,00	-100,00	-50,00
	78	Förderung von Handel, Gewerbe und Industrie			-7.000,00	-6.200,00	-6.552,94	-7.000,00	-6.200,00	-6.552,94
	7	Wirtschaftsförderung			-13.200,00	-9.000,00	-9.995,54	-13.200,00	-9.000,00	-9.995,54

	MVAG	VC	QU	DK	Ergebnisvoranschlag			Finanzierungsvoranschlag		
					EH	FH	VA 2024	VA 2023	RA 2022	VA 2024
8 Dienstleistungen										
81	Öffentliche Einrichtungen (soweit nicht dem Abschnitt 85 zuzuordnen)									
812	WC-Anlagen									
812001	WC-Anlagen									
Mittelaufbringung (Erträge, Einzahlungen)										
6/812001+301000			3331	1	0,00	0,00	0,00	76.000,00	0,00	0,00
6/812001+895000			2301	1	24.000,00	0,00	0,00	0,00	0,00	0,00
Summe Mittelaufbr.	812	WC-Anlagen			24.000,00	0,00	0,00	76.000,00	0,00	0,00
812001	WC-Anlagen									
Mittelverwendung (Aufwendungen, Auszahlungen)										
5/812001-010000			3413	1	0,00	0,00	0,00	100.000,00	0,00	0,00
Summe Mittelverw.	812	WC-Anlagen			0,00	0,00	0,00	100.000,00	0,00	0,00
Saldo	812	WC-Anlagen			24.000,00	0,00	0,00	-24.000,00	0,00	0,00
813	Müllbeseitigung									
813000	Abfallabfuhr									
Mittelaufbringung (Erträge, Einzahlungen)										
2/813000+808000			2116	3116	16	0,00	0,00	287,47	0,00	287,47
2/813000+808100			2116	3116	16	0,00	0,00	35.670,40	0,00	43.650,85
2/813000+810000			2114	3114	13	0,00	0,00	4.097,34	0,00	4.097,34
2/813000+816000			2114	3114	13	0,00	0,00	859,12	0,00	-8.198,92
2/813000+817000			2117			0,00	0,00	178,82	0,00	0,00
2/813000+823000			2131	3131	14	0,00	0,00	2,23	0,00	2,23
2/813000+829001			2116	3116	18	0,00	0,00	210,68	0,00	65,66
2/813000+852000			2113	3113	12	0,00	0,00	47.107,82	0,00	46.992,08
2/813000+852100			2113	3113	12	0,00	0,00	5.202,05	0,00	5.201,87
Summe Mittelaufbr.	813000	Abfallabfuhr			0,00	0,00	93.615,93	0,00	100,00	92.098,58

		MVAG		VC QU	DK	Ergebnisvoranschlag			Finanzierungsvoranschlag			
		EH	FH			VA 2024	VA 2023	RA 2022	VA 2024	VA 2023	RA 2022	
813000	Abfallabfuhr											
	Mittelverwendung (Aufwendungen, Auszahlungen)											
1/813000-010000	Gebäude		3413	40		0,00	0,00	0,00	0,00	0,00		1.182,50
1/813000-400000	Geringwertige Wirtschaftsgüter	2221	3221	23		0,00	0,00	298,13	0,00	0,00		298,13
1/813000-413000	Handelswaren	2221	3221	23		0,00	0,00	1.246,79	0,00	0,00		1.246,79
1/813000-454000	Reinigungsmittel	2221	3221	23		0,00	0,00	8,64	0,00	0,00		8,64
1/813000-456000	Schreib-, Zeichen- und sonst. Büromittel	2221	3221	23		0,00	0,00	61,40	0,00	0,00		61,40
1/813000-511000	Geldbezüge der VB in handwerkli. Verw.	2211	3211	20		0,00	0,00	12.152,14	0,00	0,00		12.152,14
1/813000-521000	Geldbezüge der ganzj.besch.Arbeiter	2211	3211	20		0,00	0,00	5.246,07	0,00	0,00		5.246,07
1/813000-523000	Geldbezüge der nicht ganzjährig beschäftigten Arbeiter	2211	3211	20		0,00	0,00	205,98	0,00	0,00		205,98
1/813000-580000	Ausgl.Fonds F. Fam. Beihilfe	2212	3212	20		0,00	0,00	701,90	0,00	0,00		701,90
1/813000-581200	Dienstgeberbeiträge zur Alterssicherung	2212	3212	20		0,00	0,00	109,41	0,00	0,00		109,41
1/813000-582000	Sonst. Dgb. zur Sozial. Sicherheit	2212	3212	20		0,00	0,00	2.920,64	0,00	0,00		2.920,64
1/813000-588000	Kommunalsteuer	2212	3212	20		0,00	0,00	262,72	0,00	0,00		262,72
1/813000-590000	Freiwillige Sozialleistungen (nur Barl.)	2212	3212	20		0,00	0,00	393,85	0,00	0,00		393,85
1/813000-592000	Dotierung von Rückstellungen für Jubiläumszuwendungen	2214				0,00	0,00	6,28	0,00	0,00		0,00
1/813000-593000	Dotierung von Rückstellungen für nicht konsumierte Urlaube	2214				0,00	0,00	101,61	0,00	0,00		0,00
1/813000-600000	Energiebezüge	2222	3222	24		0,00	0,00	338,55	0,00	0,00		385,84
1/813000-600100	Wasser der WG Weitersfelden Markt	2222	3222	24		0,00	0,00	50,00	0,00	0,00		50,00
1/813000-618000	Instandhaltung V. Sonst. Anlagen	2224	3224	24		0,00	0,00	368,00	0,00	0,00		368,00
1/813000-621000	Sonstige Transporte	2222	3222	24		0,00	0,00	1.111,72	0,00	100,00		1.208,08
1/813000-631000	Telekommunikationsdienste	2222	3222	24		0,00	0,00	189,20	0,00	0,00		173,31
1/813000-670000	Versicherungen	2222	3222	24		0,00	0,00	779,01	0,00	0,00		779,01
1/813000-680000	Planmäßige Abschreibung	2226				0,00	0,00	2.845,42	0,00	0,00		0,00
1/813000-700000	Pachtzins für Erdaushub Deponie	2223	3223	24		0,00	0,00	227,68	0,00	0,00		227,68
1/813000-710000	Öffentliche Abgaben, ohne Gebühren gemäß FAG	2225	3225	24		0,00	0,00	935,84	0,00	900,00		0,56
1/813000-711000	Gebühren für Die Benützung V. Gde. Einr.	2225	3225	24		0,00	0,00	225,71	0,00	0,00		225,71
1/813000-720099	Vergütungen VBII Gutenbrunner	2225	3225	24		0,00	0,00	3.994,90	0,00	0,00		3.994,90
1/813000-720199	Vergütungen VBII Edelmaier	2225	3225	24		0,00	0,00	2.988,72	0,00	0,00		2.988,72
1/813000-720599	Vergütungen Bauhof Fahrzeuge	2225	3225	24		0,00	0,00	639,23	0,00	0,00		639,23

		MVAG VC QU DK			Ergebnisvoranschlag			Finanzierungsvoranschlag		
		EH	FH		VA 2024	VA 2023	RA 2022	VA 2024	VA 2023	RA 2022
1/813000-720899	Verw. Kosten Tangente Vertretungskörper	2225	3225	24	0,00	0,00	1.554,56	0,00	0,00	1.554,56
1/813000-720999	Verwaltungstangente	2225	3225	24	0,00	0,00	4.295,37	0,00	0,00	4.295,37
1/813000-728000	Entgelte F. Sonstige Leistungen	2225	3225	24	0,00	0,00	14.102,11	0,00	0,00	15.764,37
1/813000-729000	Sonstige Ausgaben	2225	3225	24	0,00	0,00	4,15	0,00	0,00	4,15
1/813000-752100	Transfers an Gemeinden, Gemeindeverbände (ohne marktbestimmte Tätigkeit) und Gemeindefonds	2231	3231	26	0,00	0,00	8.802,00	0,00	0,00	7.392,00
1/813000-752200	Transfers an Gemeinden, Gemeindeverbände (ohne marktbestimmte Tätigkeit) und Gemeindefonds	2231	3231	26	0,00	0,00	11.335,10	0,00	0,00	12.044,85
1/813000-794000	Zuweisung an zweckgebundene Haushaltsrücklagen	2401			0,00	0,00	1,67	0,00	0,00	0,00
Summe Mittelverw.	813000 Abfallabfuhr				0,00	0,00	78.504,50	0,00	1.000,00	76.886,51
Saldo	813000 Abfallabfuhr				0,00	0,00	15.111,43	0,00	-900,00	15.212,07
813003	Abfallwirtschaft									
	Mittelaufbringung (Erträge, Einzahlungen)									
6/813003+829900	Sonstige Erträge (Überschuss Abfallwirtschaft)	2116	3116	5 18	0,00	0,00	15.212,07	0,00	0,00	15.212,07
Summe Mittelaufbr.	813003 Abfallwirtschaft				0,00	0,00	15.212,07	0,00	0,00	15.212,07
	813 Müllbeseitigung				0,00	0,00	108.828,00	0,00	100,00	107.310,65
813003	Abfallwirtschaft									
	Mittelverwendung (Aufwendungen, Auszahlungen)									
5/813003-794000	Zuweisung an die zweckgebundene Haushaltsrücklage Abfallwirtschaft	2401		5	0,00	0,00	15.212,07	0,00	0,00	0,00
Summe Mittelverw.	813003 Abfallwirtschaft				0,00	0,00	15.212,07	0,00	0,00	0,00
Saldo	813003 Abfallwirtschaft				0,00	0,00	0,00	0,00	0,00	15.212,07
	813 Müllbeseitigung				0,00	0,00	93.716,57	0,00	1.000,00	76.886,51
Saldo	813 Müllbeseitigung				0,00	0,00	15.111,43	0,00	-900,00	30.424,14
814	Straßenreinigung									
814000	Winterdienst Güterwege und Gemeindestraßen									
	Mittelaufbringung (Erträge, Einzahlungen)									
2/814000+810000	Leistungserlöse	2114	3114	13	5.300,00	4.400,00	0,00	5.300,00	4.400,00	0,00
Summe Mittelaufbr.	814000 Winterdienst Güterwege und Gemeindestraßen				5.300,00	4.400,00	0,00	5.300,00	4.400,00	0,00

	MVAG	VC	QU	DK	Ergebnisvoranschlag			Finanzierungsvoranschlag			
					EH	FH	VA 2024	VA 2023	RA 2022	VA 2024	VA 2023
814000	Winterdienst Güterwege und Gemeindestraßen										
Mittelverwendung (Aufwendungen, Auszahlungen)											
1/814000-400000	Geringwertige Wirtschaftsgüter	2221	3221	23		3.400,00	1.000,00	0,00	3.400,00	1.000,00	0,00
1/814000-459000	Sonstige Verbrauchsgüter	2221	3221	23		14.300,00	12.100,00	0,00	14.300,00	12.100,00	0,00
1/814000-720099	Vergütungen an Bauhof (Ansatz 617)	2225	3225	24	*	59.600,00	59.000,00	0,00	59.600,00	59.000,00	0,00
1/814000-720499	Vergütungen an Bauhof (Ansatz 617) - Aushilfe	2225	3225	24	*	1.200,00	1.200,00	0,00	1.200,00	1.200,00	0,00
1/814000-728100	Entgelte für sonstige Leistungen	2225	3225	24		62.900,00	53.000,00	0,00	62.900,00	53.000,00	0,00
Summe Mittelverw.	814000	Winterdienst Güterwege und Gemeindestraßen				141.400,00	126.300,00	0,00	141.400,00	126.300,00	0,00
Saldo	814000	Winterdienst Güterwege und Gemeindestraßen				-136.100,00	-121.900,00	0,00	-136.100,00	-121.900,00	0,00
814011	Winterdienst Landesstraße										
Mittelaufbringung (Erträge, Einzahlungen)											
Summe Mittelaufbr.	814011	Winterdienst Landesstraße				0,00	0,00	0,00	0,00	0,00	0,00
814011	Winterdienst Landesstraße										
Mittelverwendung (Aufwendungen, Auszahlungen)											
1/814011-720000	Kostenbeiträge (Ersätze) LS WD	2225	3225	24		12.700,00	12.700,00	12.684,60	12.700,00	12.700,00	12.684,60
1/814011-728100	Entgelte für sonstige Leistungen (WD)	2225	3225	24		1.400,00	1.400,00	1.225,60	1.400,00	1.400,00	1.225,60
Summe Mittelverw.	814011	Winterdienst Landesstraße				14.100,00	14.100,00	13.910,20	14.100,00	14.100,00	13.910,20
Saldo	814011	Winterdienst Landesstraße				-14.100,00	-14.100,00	-13.910,20	-14.100,00	-14.100,00	-13.910,20
814012	Winterdienst										
Mittelaufbringung (Erträge, Einzahlungen)											
2/814012+810000	Leistungserlöse	2114	3114	13		0,00	0,00	4.437,32	0,00	0,00	4.432,89
Summe Mittelaufbr.	814012	Winterdienst Gemeindestraßen				0,00	0,00	4.437,32	0,00	0,00	4.432,89
814012	Winterdienst										
Mittelverwendung (Aufwendungen, Auszahlungen)											
1/814012-459000	Sonstige Verbrauchsgüter	2221	3221	23		0,00	0,00	4.104,68	0,00	0,00	5.231,48
1/814012-720099	Vergütungen VBII Gutenbrunner	2225	3225	24		0,00	0,00	7.862,40	0,00	0,00	7.862,40
1/814012-720199	Vergütungen VBII Edelmaier	2225	3225	24		0,00	0,00	3.549,11	0,00	0,00	3.549,11
1/814012-720499	Vergütungen Bauhof Aushilfe	2225	3225	24		0,00	0,00	325,87	0,00	0,00	325,87
1/814012-720599	Vergütungen Bauhof Fahrzeuge	2225	3225	24		0,00	0,00	3.850,36	0,00	0,00	3.850,36
1/814012-728100	Entgelte für sonstige Leistungen (WD)	2225	3225	24		0,00	0,00	23.525,86	0,00	0,00	27.342,69
Summe Mittelverw.	814012	Winterdienst Gemeindestraßen				0,00	0,00	43.218,28	0,00	0,00	48.161,91
Saldo	814012	Winterdienst Gemeindestraßen				0,00	0,00	-38.780,96	0,00	0,00	-43.729,02

	MVAG	VC	QU	DK	Ergebnisvoranschlag			Finanzierungsvoranschlag					
					EH	FH		VA 2024	VA 2023	RA 2022	VA 2024	VA 2023	RA 2022
814016	Winterdienst												
Mittelaufbringung (Erträge, Einzahlungen)													
2/814016+810000													
	Erträge aus Leistungen	2114	3114	13				0,00	0,00	243,00	0,00	0,00	243,00
Summe Mittelaufbr.	814016	Winterdienst Güterwege						0,00	0,00	243,00	0,00	0,00	243,00
	814	Straßenreinigung						5.300,00	4.400,00	4.680,32	5.300,00	4.400,00	4.675,89
814016	Winterdienst												
Mittelverwendung (Aufwendungen, Auszahlungen)													
1/814016-459000	Sonstige Verbrauchsgüter	2221	3221	23				0,00	0,00	8.209,34	0,00	0,00	10.462,94
1/814016-720099	Vergütungen VBII Gutenbrunner	2225	3225	24				0,00	0,00	16.289,00	0,00	0,00	16.289,00
1/814016-720199	Vergütungen VBII Edelmaier	2225	3225	24				0,00	0,00	13.636,04	0,00	0,00	13.636,04
1/814016-720499	Vergütungen Bauhof Aushilfe	2225	3225	24				0,00	0,00	651,74	0,00	0,00	651,74
1/814016-720599	Vergütungen Bauhof Fahrzeuge	2225	3225	24				0,00	0,00	10.559,79	0,00	0,00	10.559,79
1/814016-728100	Entgelte für sonstige Leistungen GW WD	2225	3225	24				0,00	0,00	19.640,86	0,00	0,00	27.376,67
1/814016-729902	Sonstige Ausgaben (Vergütungen VBII Dumhard)	2225	3225	24				0,00	0,00	78,85	0,00	0,00	78,85
Summe Mittelverw.	814016	Winterdienst Güterwege						0,00	0,00	69.065,62	0,00	0,00	79.055,03
Saldo	814016	Winterdienst Güterwege						0,00	0,00	-68.822,62	0,00	0,00	-78.812,03
	814	Straßenreinigung						155.500,00	140.400,00	126.194,10	155.500,00	140.400,00	141.127,14
Saldo	814	Straßenreinigung						-150.200,00	-136.000,00	-121.513,78	-150.200,00	-136.000,00	-136.451,25
815	Park- und Gartenanlagen, Kinderspielplätze												
815000	Park- und Gartenanlagen, Kinderspielpl.												
Mittelaufbringung (Erträge, Einzahlungen)													
Summe Mittelaufbr.	815	Park- und Gartenanlagen, Kinderspielplätze						0,00	0,00	0,00	0,00	0,00	0,00
815000	Park- und Gartenanlagen, Kinderspielpl.												
Mittelverwendung (Aufwendungen, Auszahlungen)													
1/815000-400000	Geringwertige Wirtschaftsgüter	2221	3221	23	HAF12			100,00	0,00	0,00	100,00	0,00	0,00
1/815000-619000	Instandhaltung von Sonderanlagen	2224	3224	24	HAF12			100,00	0,00	0,00	100,00	0,00	0,00
1/815000-720099	Vergütungen an Bauhof (Ansatz 617)	2225	3225	24	*			2.500,00	1.900,00	1.437,80	2.500,00	1.900,00	1.437,80
1/815000-720199	Vergütungen VBII Edelmaier	2225	3225	24				0,00	0,00	1.111,88	0,00	0,00	1.111,88
1/815000-720599	Vergütungen Bauhof Fahrzeuge	2225	3225	24				0,00	0,00	395,19	0,00	0,00	395,19
1/815000-728000	Entgelte für sonstige Leistungen	2225	3225	24				200,00	100,00	66,00	200,00	100,00	66,00
Summe Mittelverw.	815	Park- und Gartenanlagen, Kinderspielplätze						2.900,00	2.000,00	3.010,87	2.900,00	2.000,00	3.010,87
Saldo	815	Park- und Gartenanlagen, Kinderspielplätze						-2.900,00	-2.000,00	-3.010,87	-2.900,00	-2.000,00	-3.010,87

		MVAG			DK	Ergebnisvoranschlag			Finanzierungsvoranschlag		
		EH	FH	VC QU		VA 2024	VA 2023	RA 2022	VA 2024	VA 2023	RA 2022
816	Öffentliche Beleuchtung und öffentliche Uhren										
816000	Öffentliche Beleuchtung und Uhren Markt/Harrachstal/Nadelbach										
	Mittelaufbringung (Erträge, Einzahlungen)										
2/816000+301000	Kapitaltransfers von Ländern, Landesfonds und Landeskammern		3331	33		0,00	0,00	0,00	0,00	20.000,00	0,00
2/816000+829000	Sonstige Erträge	2116	3116	18		0,00	0,00	115,65	0,00	0,00	115,65
6/816000+829900	Sonstige Erträge	2116	3116	5 18		19.000,00	9.800,00	0,00	19.000,00	9.800,00	0,00
Summe Mittelaufbr.	816 Öffentliche Beleuchtung und öffentliche Uhren					19.000,00	9.800,00	115,65	19.000,00	29.800,00	115,65
816000	Öffentliche Beleuchtung und Uhren Markt/Harrachstal/Nadelbach										
	Mittelverwendung (Aufwendungen, Auszahlungen)										
5/816000-310000	Verbindlichkeiten aus Finanzierungsleasing		3615	5		0,00	0,00	0,00	19.000,00	9.800,00	0,00
1/816000-459000	Sonstige Verbrauchsgüter	2221	3221	23	HAF12	200,00	100,00	0,00	200,00	100,00	0,00
1/816000-600000	Strom	2222	3222	24		6.800,00	7.900,00	3.423,93	6.800,00	7.900,00	4.047,00
1/816000-619000	Instandhaltung von Sonderanlagen	2224	3224	24	HAF12	300,00	0,00	300,60	300,00	0,00	300,60
1/816000-619001	Instandhaltung von Sonderanlagen	2224	3224	24	HAF12	0,00	20.000,00	0,00	0,00	20.000,00	0,00
1/816000-705000	Operating Leasing	2223	3223	24		18.600,00	9.000,00	0,00	18.600,00	9.000,00	0,00
1/816000-720099	Vergütungen an Bauhof (Ansatz 617)	2225	3225	24	*	4.000,00	3.400,00	3.621,80	4.000,00	3.400,00	3.621,80
1/816000-720199	Vergütungen VBII Edelmaier	2225	3225	24		0,00	0,00	338,01	0,00	0,00	338,01
1/816000-720599	Vergütungen Bauhof Fahrzeuge	2225	3225	24		0,00	0,00	737,47	0,00	0,00	737,47
1/816000-728000	Entgelte F. Sonstige Leistungen	2225	3225	24		100,00	0,00	7.800,00	100,00	1.800,00	6.000,00
Summe Mittelverw.	816 Öffentliche Beleuchtung und öffentliche Uhren					30.000,00	40.400,00	16.221,81	49.000,00	52.000,00	15.044,88
816001	Öffentliche Beleuchtung und Uhren Nadelbach										
	Mittelaufbringung (Erträge, Einzahlungen)										
Summe Mittelaufbr.	816001 Öffentliche Beleuchtung und Uhren Nadelbach					0,00	0,00	0,00	0,00	0,00	0,00
816001	Öffentliche Beleuchtung und Uhren Nadelbach										
	Mittelverwendung (Aufwendungen, Auszahlungen)										
1/816001-600000	Energiebezüge	2222	3222	24		0,00	0,00	281,72	0,00	0,00	351,00
1/816001-619000	Instandhaltung Str. Bel. Nadelbach	2224	3224	24		0,00	0,00	75,15	0,00	0,00	75,15
1/816001-720099	Vergütungen VBII Gutenbrunner	2225	3225	24		0,00	0,00	400,40	0,00	0,00	400,40
1/816001-720199	Vergütungen VBII Edelmaier	2225	3225	24		0,00	0,00	62,27	0,00	0,00	62,27
1/816001-720599	Vergütungen Bauhof Fahrzeuge	2225	3225	24		0,00	0,00	147,65	0,00	0,00	147,65
Summe Mittelverw.	816001 Öffentliche Beleuchtung und Uhren Nadelbach					0,00	0,00	967,19	0,00	0,00	1.036,47
Saldo	816001 Öffentliche Beleuchtung und Uhren Nadelbach					-11.000,00	-30.600,00	-17.073,35	-30.000,00	-22.200,00	-15.965,70

	MVAG	VC	QU	DK	Ergebnisvoranschlag			Finanzierungsvoranschlag			
					EH	FH	VA 2024	VA 2023	RA 2022	VA 2024	VA 2023
816002	Öffentliche Beleuchtung und Uhren Harrachstal										
Mittelaufbringung (Erträge, Einzahlungen)											
Summe Mittelaufbr.	816002	Öffentliche Beleuchtung und Uhren Harrachstal			0,00	0,00	0,00	0,00	0,00	0,00	0,00
	816	Öffentliche Beleuchtung und öffentliche Uhren			0,00	0,00	0,00	0,00	0,00	0,00	0,00
816002	Öffentliche Beleuchtung und Uhren Harrachstal										
Mittelverwendung (Aufwendungen, Auszahlungen)											
1/816002-600000		Energiebezüge	2222	3222	24	0,00	0,00	341,03	0,00	0,00	393,00
1/816002-619000		Instandhaltung Str. Beleuchtung Harr.	2224	3224	24	0,00	0,00	75,15	0,00	0,00	75,15
1/816002-720099		Vergütungen VBII Gutenbrunner	2225	3225	24	0,00	0,00	1.437,80	0,00	0,00	1.437,80
1/816002-720199		Vergütungen VBII Edelmaier	2225	3225	24	0,00	0,00	1.120,77	0,00	0,00	1.120,77
1/816002-720599		Vergütungen Bauhof Fahrzeuge	2225	3225	24	0,00	0,00	245,90	0,00	0,00	245,90
Summe Mittelverw.	816002	Öffentliche Beleuchtung und Uhren Harrachstal			0,00	0,00	3.220,65	0,00	0,00	0,00	3.272,62
Saldo	816002	Öffentliche Beleuchtung und Uhren Harrachstal			0,00	0,00	-3.220,65	0,00	0,00	0,00	-3.272,62
	816	Öffentliche Beleuchtung und öffentliche Uhren			0,00	0,00	4.187,84	0,00	0,00	0,00	4.309,09
Saldo	816	Öffentliche Beleuchtung und öffentliche Uhren			-11.000,00	-30.600,00	-20.294,00	-30.000,00	-22.200,00	0,00	-19.238,32
817	Friedhöfe (einschließlich Einsegnungshallen und Krematorien)										
817000	Friedhöfe und Einsegnungshallen										
Mittelaufbringung (Erträge, Einzahlungen)											
2/817000+813000		Erträge aus der Auflösung von Investitionszuschüssen (Kapitaltransfers)	2127			800,00	800,00	827,14	0,00	0,00	0,00
2/817000+816000		Kosteners. für sonst. Leistungen	2114	3114	13	400,00	300,00	339,34	400,00	300,00	339,34
2/817000+852000		Geb.F.D.Ben.V.Gebaeudeeinrichtungen	2113	3113	12	300,00	500,00	1.200,00	300,00	500,00	1.200,00
Summe Mittelaufbr.	817	Friedhöfe (einschließlich Einsegnungshallen und Kren			1.500,00	1.600,00	2.366,48	700,00	800,00	0,00	1.539,34

	MVAG	VC	QU	DK	Ergebnisvoranschlag			Finanzierungsvoranschlag			
					EH	FH	VA 2024	VA 2023	RA 2022	VA 2024	VA 2023
817000	Friedhöfe und Einsegnungshallen										
Mittelverwendung (Aufwendungen, Auszahlungen)											
1/817000-459000	Sonstige Verbrauchsgüter	2221	3221	23	HAF12	100,00	100,00	0,00	100,00	100,00	0,00
1/817000-600000	Strom	2222	3222	24		800,00	300,00	151,44	800,00	300,00	173,00
1/817000-600100	Wasser der WG Weitersfelden Markt	2222	3222	24		200,00	200,00	137,60	200,00	200,00	137,60
1/817000-614000	Instandhaltung von Gebäuden	2224	3224	24	HAF12	500,00	500,00	55,27	500,00	500,00	55,27
1/817000-670000	Versicherungen	2222	3222	24		400,00	300,00	305,34	400,00	300,00	305,34
1/817000-680000	Planmäßige Abschreibung	2226				1.800,00	1.800,00	1.799,38	0,00	0,00	0,00
1/817000-711000	Gebühren für Die Benützung V. Gde. Einr.	2225	3225	24		500,00	500,00	358,60	500,00	500,00	358,60
1/817000-720099	Vergütungen an Bauhof (Ansatz 617)	2225	3225	24	*	800,00	700,00	709,80	800,00	700,00	709,80
1/817000-720199	Vergütungen VBII Edelmaier	2225	3225	24		0,00	0,00	382,49	0,00	0,00	382,49
1/817000-720599	Vergütungen Bauhof Fahrzeuge	2225	3225	24		0,00	0,00	46,60	0,00	0,00	46,60
1/817000-728000	Entgelte F. Sonstige Leistungen	2225	3225	24		100,00	0,00	30,00	100,00	0,00	30,00
Summe Mittelverw.	817	Friedhöfe (einschließlich Einsegnungshallen und Kren				5.200,00	4.400,00	3.976,52	3.400,00	2.600,00	2.198,70
Saldo	817	Friedhöfe (einschließlich Einsegnungshallen und Kren				-3.700,00	-2.800,00	-1.610,04	-2.700,00	-1.800,00	-659,36
819	Sonstige öffentliche Einrichtungen										
819000	Sonstige öffentliche Einrichtungen										
Mittelaufbringung (Erträge, Einzahlungen)											
Summe Mittelaufbr.	819	Sonstige öffentliche Einrichtungen				0,00	0,00	0,00	0,00	0,00	0,00
	81	Öffentliche Einrichtungen (soweit nicht dem Abschnitt				49.800,00	15.800,00	115.990,45	101.000,00	35.100,00	113.641,53
819000	Sonstige öffentliche Einrichtungen										
Mittelverwendung (Aufwendungen, Auszahlungen)											
1/819000-631000	Telekommunikationsdienste (öffentliches WLAN)	2222	3222	24	HAF12	2.600,00	2.500,00	2.385,88	2.600,00	2.500,00	2.337,59
Summe Mittelverw.	819	Sonstige öffentliche Einrichtungen				2.600,00	2.500,00	2.385,88	2.600,00	2.500,00	2.337,59
	81	Öffentliche Einrichtungen (soweit nicht dem Abschnitt				196.200,00	189.700,00	249.693,59	313.400,00	200.500,00	244.914,78
Saldo	819	Sonstige öffentliche Einrichtungen				-2.600,00	-2.500,00	-2.385,88	-2.600,00	-2.500,00	-2.337,59
	81	Öffentliche Einrichtungen (soweit nicht dem Abschnitt				-146.400,00	-173.900,00	-133.703,14	-212.400,00	-165.400,00	-131.273,25

	MVAG	VC	QU	DK	Ergebnisvoranschlag			Finanzierungsvoranschlag			
					EH	FH	VA 2024	VA 2023	RA 2022	VA 2024	VA 2023
83	Betriebsähnliche Einrichtungen und Betriebe (Fortsetzung)										
831	Freibäder										
831000	Freibäder										
Mittelaufbringung (Erträge, Einzahlungen)											
6/831000+300200			3331	1	33	0,00	0,00	0,00	0,00	16.500,00	0,00
	Kapitaltransfers von Bund, Bundesfonds und Bundeskammern (KPC für PV)										
6/831000+301000			3331	1		0,00	0,00	0,00	76.500,00	76.500,00	0,00
	Kapitaltransfers von Ländern, Landesfonds und Landeskammern (LZ)										
6/831000+301101			3331	1		0,00	0,00	0,00	137.900,00	267.600,00	0,00
	Kapitaltransfers von Ländern, Landesfonds und Landeskammern										
6/831000+307000			3334	1		0,00	0,00	0,00	56.900,00	56.900,00	0,00
	Kapitaltransfers von privaten Organisationen (Eigenleitung Verein Baywatch)										
6/831000+346000			3514	1	55	0,00	0,00	0,00	0,00	109.000,00	0,00
	Investitionsdarlehen von Finanzunternehmen										
2/831000+810000	2114	3114			13	7.500,00	7.200,00	5.830,66	7.500,00	7.200,00	5.830,66
	Leistungserlöse										
2/831000+813000	2127					0,00	8.000,00	0,00	0,00	0,00	0,00
	Erträge aus der Auflösung von Investitionszuschüssen (Kapitaltransfers)										
2/831000+829000	2116	3116			18	0,00	0,00	382,08	0,00	0,00	382,08
	Sonstige Erträge										
2/831000+895000	2301					9.400,00	0,00	0,00	0,00	0,00	0,00
	Entnahmen von HAF 2 RL (Darlehenstilgung + Zinsen)										
6/831000+895000	2301				1	500,00	336.400,00	25.705,57	0,00	0,00	0,00
	Entnahmen von allgemeinen Haushaltsrücklagen										
Summe Mittelaufbr.	831000	Freibäder				17.400,00	351.600,00	31.918,31	278.800,00	533.700,00	6.212,74

	MVAG	VC	QU	DK	Ergebnisvoranschlag			Finanzierungsvoranschlag			
					EH	FH	VA 2024	VA 2023	RA 2022	VA 2024	VA 2023
831000	Freibäder										
Mittelverwendung (Aufwendungen, Auszahlungen)											
5/831000-061000	Im Bau befindliche Gebäude und Bauten	3413	1		0,00	0,00	0,00	88.300,00	806.000,00	25.705,57	
5/831000-061001	Eigenleistung Verein Baywatch	3413	1		0,00	0,00	0,00	56.900,00	56.900,00	0,00	
1/831000-346000	Investitionsdarlehen von Finanzunternehmen	3614	65		0,00	0,00	0,00	4.700,00	6.700,00	0,00	
1/831000-400000	Geringwertige Wirtschaftsgüter	2221	3221	23	200,00	200,00	104,20	200,00	200,00	104,20	
1/831000-454000	Reinigungsmittel	2221	3221	23	100,00	100,00	0,00	100,00	100,00	0,00	
1/831000-455000	Chemische u. Sonst. Artverwandte Mittel	2221	3221	23	3.800,00	3.500,00	3.165,93	3.800,00	3.500,00	3.165,93	
1/831000-459000	Verbrauchsgüter	2221	3221	23	0,00	0,00	7,11	0,00	0,00	7,11	
1/831000-523000	Arbeiter Nicht Ganzj. Beschaeftigt	2211	3211	20	3.400,00	2.400,00	3.054,23	3.400,00	2.400,00	3.054,23	
1/831000-565000	Mehrleistungsvergütungen	2211	3211	20	0,00	0,00	123,84	0,00	0,00	123,84	
1/831000-580000	Ausgl. Fonds F. Fam. Beihilfe	2212	3212	20	100,00	100,00	136,92	100,00	100,00	136,92	
1/831000-582000	Sonst Dgb zur Sozial. Sicherheit	2212	3212	20	700,00	600,00	652,78	700,00	600,00	652,78	
1/831000-600000	Strom	2222	3222	24	3.200,00	2.500,00	1.509,35	3.200,00	2.500,00	1.816,02	
1/831000-600100	Wasser der WG Weitersfelden Markt	2222	3222	24	2.200,00	2.200,00	2.063,60	2.200,00	2.200,00	2.063,60	
1/831000-614000	Instandhaltung von Gebäuden	2224	3224	24	300,00	0,00	0,00	300,00	0,00	0,00	
1/831000-616000	Instandh. V. Maschinen u. Masch. Anlagen	2224	3224	24	300,00	0,00	0,00	300,00	0,00	0,00	
1/831000-619000	Instandhaltung von Sonderanlagen	2224	3224	24	100,00	0,00	382,08	100,00	0,00	382,08	
1/831000-631000	Telekommunikationsdienste	2222	3222	24	100,00	0,00	0,00	100,00	0,00	0,00	
1/831000-650000	Zinsen für Finanzschulden in Euro	2241	3241	25	4.700,00	2.000,00	0,00	4.700,00	2.000,00	0,00	
1/831000-670000	Versicherungen	2222	3222	24	1.300,00	800,00	1.013,77	1.300,00	800,00	1.013,77	
1/831000-680000	Planmäßige Abschreibung	2226			300,00	15.100,00	623,31	0,00	0,00	0,00	
1/831000-720099	Vergütungen an Bauhof (Ansatz 617)	2225	3225	24	11.500,00	13.500,00	1.792,70	11.500,00	13.500,00	1.792,70	
1/831000-720199	Vergütungen an Amt/Verwaltung (Ansatz 010)	2225	3225	24	1.400,00	1.400,00	5.977,44	1.400,00	1.400,00	5.977,44	
1/831000-720599	Vergütungen Bauhof Fahrzeuge	2225	3225	24	0,00	0,00	871,14	0,00	0,00	871,14	
1/831000-720899	Verwaltungskostentangente Vertretungskörper	2225	3225	24	0,00	0,00	1.554,56	0,00	0,00	1.554,56	
1/831000-720999	Verwaltungstangente	2225	3225	24	0,00	0,00	1.505,38	0,00	0,00	1.505,38	
1/831000-728000	Entgelte F. Sonstige Leistungen	2225	3225	24	800,00	700,00	621,00	800,00	700,00	621,00	
Summe Mittelverw.	831000 Freibäder				34.500,00	45.100,00	25.159,34	184.100,00	899.600,00	50.548,27	
Saldo	831000 Freibäder				-17.100,00	306.500,00	6.758,97	94.700,00	-365.900,00	-44.335,53	

		MVAG VC QU DK			Ergebnisvoranschlag			Finanzierungsvoranschlag		
		EH	FH		VA 2024	VA 2023	RA 2022	VA 2024	VA 2023	RA 2022
831001	Freibad Buffet									
	Mittelaufbringung (Erträge, Einzahlungen)									
2/831001+808000	Veräußerung von bezogenen Lebensmitteln	2116	3116	16	17.000,00	18.000,00	13.766,78	17.000,00	18.000,00	13.766,78
Summe Mittelaufbr.	831001 Freibad Buffet				17.000,00	18.000,00	13.766,78	17.000,00	18.000,00	13.766,78
831001	Freibad Buffet									
	Mittelverwendung (Aufwendungen, Auszahlungen)									
1/831001-400000	Geringwertige Wirtschaftsgüter	2221	3221	23	100,00	200,00	0,00	100,00	200,00	0,00
1/831001-430000	Lebensmittel für Freibadbuffet	2221	3221	23	8.500,00	10.000,00	7.103,94	8.500,00	10.000,00	7.103,94
1/831001-454000	Reinigungsmittel	2221	3221	23	100,00	100,00	41,79	100,00	100,00	41,79
1/831001-523000	Geldbezüge d.nicht ganzj.besch.Arb.	2211	3211	20	6.900,00	3.700,00	3.631,96	6.900,00	3.700,00	3.631,96
1/831001-569000	Sonstige Nebengebühren	2211	3211		400,00	0,00	0,00	400,00	0,00	0,00
1/831001-580000	DG-Beiträge z. Ausgleichsf. für FamBeih.	2212	3212	20	200,00	200,00	141,64	200,00	200,00	141,64
1/831001-582000	Sonstige DG-Beiträge zur soz. Sicherheit	2212	3212	20	800,00	700,00	583,17	800,00	700,00	583,17
1/831001-600000	Strom	2222	3222	24	0,00	500,00	352,36	0,00	500,00	392,51
1/831001-618000	Instandhaltung von sonstigen Anlagen	2224	3224	24	100,00	0,00	54,00	100,00	0,00	54,00
1/831001-700000	Miet- und Pachtaufwand (RegistrierkassenSoftware)	2223	3223	24	200,00	0,00	0,00	200,00	0,00	0,00
1/831001-710000	Öffentliche Abgaben, ohne Geb. gem. FAG	2225	3225	24	200,00	200,00	59,50	200,00	200,00	59,50
1/831001-711000	Betriebliche Abfallgebühr Freibad Buffet	2225	3225	24	0,00	0,00	5,04	0,00	0,00	5,04
1/831001-720199	Vergütungen an Amt/Verwaltung (Ansatz 010)	2225	3225	24	2.000,00	3.600,00	0,00	2.000,00	3.600,00	0,00
1/831001-720999	Verwaltungskostentangente	2225	3225	24	0,00	0,00	2.654,75	0,00	0,00	2.654,75
1/831001-728000	Entgelte für sonstige Leistungen	2225	3225	24	100,00	0,00	51,96	100,00	0,00	51,96
Summe Mittelverw.	831001 Freibad Buffet				19.600,00	19.200,00	14.680,11	19.600,00	19.200,00	14.720,26
Saldo	831001 Freibad Buffet				-2.600,00	-1.200,00	-913,33	-2.600,00	-1.200,00	-953,48

	MVAG	VC	QU	DK	Ergebnisvoranschlag			Finanzierungsvoranschlag					
					EH	FH	VA 2024	VA 2023	RA 2022	VA 2024	VA 2023	RA 2022	
831002	öffentlicher Spielplatz Freibad Sportzentrum												
Mittelaufbringung (Erträge, Einzahlungen)													
6/831002+301000					3331	1	33	0,00	0,00	0,00	0,00	12.600,00	0,00
	Kapitaltransfers von Ländern, Landesfonds und Landeskammern (LZ)												
6/831002+301100					3331	1	33	0,00	0,00	0,00	0,00	38.700,00	0,00
	Kapitaltransfers von Ländern, Landesfonds und Landeskammern (BZ)												
6/831002+307000					3334	1	34	0,00	0,00	0,00	0,00	5.600,00	0,00
	Kapitaltransfers von privaten Haushalten und privaten Organisationen ohne Erwerbszweck und andere												
6/831002+895000					2301		1	0,00	6.000,00	0,00	0,00	0,00	0,00
	Entnahmen von allgemeinen Haushaltsrücklagen												
Summe Mittelaufbr.	831002	öffentlicher Spielplatz Freibad Sportzentrum						0,00	6.000,00	0,00	0,00	56.900,00	0,00
831002	öffentlicher Spielplatz Freibad Sportzentrum												
Mittelverwendung (Aufwendungen, Auszahlungen)													
5/831002-006000								0,00	0,00	0,00	0,00	62.900,00	0,00
	Sonstige Grundstückseinrichtungen												
Summe Mittelverw.	831002	öffentlicher Spielplatz Freibad Sportzentrum						0,00	0,00	0,00	0,00	62.900,00	0,00
Saldo	831002	öffentlicher Spielplatz Freibad Sportzentrum						0,00	6.000,00	0,00	0,00	-6.000,00	0,00
831003	Leader Projekt Baywatch Freibad												
Mittelaufbringung (Erträge, Einzahlungen)													
6/831003+307000								0,00	0,00	0,00	33.000,00	33.000,00	0,00
	KTZ LEADER												
6/831003+307001								0,00	0,00	0,00	1.500,00	22.000,00	0,00
	KTZ Interessentenbeitrag												
Summe Mittelaufbr.	831003	Leader Projekt Baywatch Freibad						0,00	0,00	0,00	34.500,00	55.000,00	0,00
831003	Leader Projekt Baywatch Freibad												
Mittelverwendung (Aufwendungen, Auszahlungen)													
5/831003-006000								0,00	0,00	0,00	0,00	55.000,00	0,00
	Sonstige Grundstückseinrichtungen												
Summe Mittelverw.	831003	Leader Projekt Baywatch Freibad						0,00	0,00	0,00	0,00	55.000,00	0,00
Saldo	831003	Leader Projekt Baywatch Freibad						0,00	0,00	0,00	34.500,00	0,00	0,00

	MVAG	VC	QU	DK	Ergebnisvoranschlag			Finanzierungsvoranschlag			
					EH	FH	VA 2024	VA 2023	RA 2022	VA 2024	VA 2023
831004	Freibäder KLAR-Maßnahmen (GeKAP - GemeindeKlimawandelanpassungsProgramm)										
Mittelaufbringung (Erträge, Einzahlungen)											
6/831004+301000			3331	1	33	0,00	0,00	0,00	0,00	13.300,00	0,00
6/831004+895000			2301		1	0,00	8.900,00	0,00	0,00	0,00	0,00
Summe Mittelaufbr.	831004	Freibäder KLAR-Maßnahmen (GeKAP - GemeindeKlimawandelanpassungsProgramm)				0,00	8.900,00	0,00	0,00	13.300,00	0,00
	831	Freibäder				34.400,00	384.500,00	45.685,09	330.300,00	676.900,00	19.979,52
	83	Betriebsähnliche Einrichtungen und Betriebe (Fortsetzung)				34.400,00	384.500,00	45.685,09	330.300,00	676.900,00	19.979,52
831004	Freibäder KLAR-Maßnahmen (GeKAP - GemeindeKlimawandelanpassungsProgramm)										
Mittelverwendung (Aufwendungen, Auszahlungen)											
5/831004-006000			3412	1	40	0,00	0,00	0,00	0,00	22.200,00	0,00
Summe Mittelverw.	831004	Freibäder KLAR-Maßnahmen (GeKAP - GemeindeKlimawandelanpassungsProgramm)				0,00	0,00	0,00	0,00	22.200,00	0,00
Saldo	831004	Freibäder KLAR-Maßnahmen (GeKAP - GemeindeKlimawandelanpassungsProgramm)				0,00	8.900,00	0,00	0,00	-8.900,00	0,00
	831	Freibäder				54.100,00	64.300,00	39.839,45	203.700,00	1.058.900,00	65.268,53
	83	Betriebsähnliche Einrichtungen und Betriebe (Fortsetzung)				54.100,00	64.300,00	39.839,45	203.700,00	1.058.900,00	65.268,53
Saldo	831	Freibäder				-19.700,00	320.200,00	5.845,64	126.600,00	-382.000,00	-45.289,01
	83	Betriebsähnliche Einrichtungen und Betriebe (Fortsetzung)				-19.700,00	320.200,00	5.845,64	126.600,00	-382.000,00	-45.289,01
84	Liegenschaften, Wohn- und Geschäftsgebäude										
840	Grundbesitz										
840000	Grundbesitz										
Mittelaufbringung (Erträge, Einzahlungen)											
6/840000+801000			2116	3312	1	30	0,00	48.500,00	0,00	0,00	48.500,00
2/840000+801000			2116	3312		30	0,00	0,00	581,00	0,00	581,00
2/840000+811000			2115	3115		14	0,00	100,00	19,55	0,00	19,55
Summe Mittelaufbr.	840000	Grundbesitz				0,00	48.600,00	600,55	0,00	48.600,00	600,55
	840	Grundbesitz				0,00	48.600,00	600,55	0,00	48.600,00	600,55

	MVAG	VC	QU	DK	Ergebnisvoranschlag			Finanzierungsvoranschlag			
					EH	FH	VA 2024	VA 2023	RA 2022	VA 2024	VA 2023
840000	Grundbesitz										
Mittelverwendung (Aufwendungen, Auszahlungen)											
1/840000-610000	Instandhaltung V. Grund u. Boden	2224	3224	24	HAF12	300,00	100,00	186,00	300,00	100,00	186,00
1/840000-683000	Verluste aus dem Abgang von Sachanlagen und immateriellen Vermögenswerten	2226				0,00	0,00	14.194,68	0,00	0,00	0,00
1/840000-710000	Öff. Abgaben (Ausgaben) Ohne Fag Gebühren	2225	3225	24		2.900,00	2.900,00	2.869,50	2.900,00	2.900,00	2.869,50
5/840000-710000	Öffentliche Abgaben, ohne Gebühren gemäß FAG (ImmoEst)	2225	3225	1 24		0,00	600,00	0,00	0,00	600,00	0,00
1/840000-720099	Vergütungen an Bauhof (Ansatz 617)	2225	3225	24	*	3.600,00	3.200,00	2.711,80	3.600,00	3.200,00	2.711,80
1/840000-720199	Vergütungen VBII Edelmaier	2225	3225	24		0,00	0,00	676,02	0,00	0,00	676,02
1/840000-720599	Vergütungen Bauhof Fahrzeuge	2225	3225	24		0,00	0,00	338,43	0,00	0,00	338,43
5/840000-728000	Entgelte für sonstige Leistungen (Vermessungsarbeiten)	2225	3225	1 24		0,00	800,00	0,00	0,00	800,00	0,00
5/840000-795000	Zuweisung an allgemeine Haushaltsrücklagen	2401		1		0,00	47.100,00	0,00	0,00	0,00	0,00
Summe Mittelverw.	840000 Grundbesitz					6.800,00	54.700,00	20.976,43	6.800,00	7.600,00	6.781,75
Saldo	840000 Grundbesitz					-6.800,00	-6.100,00	-20.375,88	-6.800,00	41.000,00	-6.181,20
	840 Grundbesitz					6.800,00	54.700,00	20.976,43	6.800,00	7.600,00	6.781,75
Saldo	840 Grundbesitz					-6.800,00	-6.100,00	-20.375,88	-6.800,00	41.000,00	-6.181,20
842	Waldbesitz (soweit nicht bei 866)										
842000	Waldbesitz (soweit nicht bei 866)										
Mittelaufbringung (Erträge, Einzahlungen)											
Summe Mittelaufbr.	842 Waldbesitz (soweit nicht bei 866)					0,00	0,00	0,00	0,00	0,00	0,00
842000	Waldbesitz (soweit nicht bei 866)										
Mittelverwendung (Aufwendungen, Auszahlungen)											
1/842000-683000	Verluste aus dem Abgang von Sachanlagen und immateriellen Vermögenswerten	2226				0,00	0,00	277,72	0,00	0,00	0,00
Summe Mittelverw.	842 Waldbesitz (soweit nicht bei 866)					0,00	0,00	277,72	0,00	0,00	0,00
Saldo	842 Waldbesitz (soweit nicht bei 866)					0,00	0,00	-277,72	0,00	0,00	0,00

	MVAG	VC	QU	DK	Ergebnisvoranschlag			Finanzierungsvoranschlag		
					EH	FH	VA 2024	VA 2023	RA 2022	VA 2024
846	Wohn- und Geschäftsgebäude (soweit nicht bei 853)									
846300	Wohn- und Geschäftsgebäude									
Mittelaufbringung (Erträge, Einzahlungen)										
2/846300+811000	LAWOG BAURECHTZINS (Parz. 84/2)	2115	3115	14	100,00	100,00	72,67	100,00	100,00	72,67
Summe Mittelaufbr.	846300	Wohn- und Geschäftsgebäude			100,00	100,00	72,67	100,00	100,00	72,67
846300	Wohn- und Geschäftsgebäude									
Mittelverwendung (Aufwendungen, Auszahlungen)										
1/846300-710000	Öff.Abgaben (Ausgaben) Ohne Fag Gebühren	2225	3225	24	0,00	0,00	25,75	0,00	0,00	25,75
Summe Mittelverw.	846300	Wohn- und Geschäftsgebäude			0,00	0,00	25,75	0,00	0,00	25,75
Saldo	846300	Wohn- und Geschäftsgebäude			100,00	100,00	46,92	100,00	100,00	46,92
846400	Wohn- und Geschäftsgebäude									
Mittelaufbringung (Erträge, Einzahlungen)										
2/846400+811000	Miete LPD OÖ für PI Weitersfelden	2115	3115	14	13.400,00	13.600,00	12.674,92	13.400,00	13.600,00	12.674,92
2/846400+811001	Betriebskosten LPD OÖ für PI Weitersfelden	2115	3115	14	600,00	6.600,00	6.600,00	600,00	6.600,00	6.600,00
2/846400+829000	Sonstige Erträge	2116	3116	18	0,00	0,00	4.171,91	0,00	0,00	4.171,91
Summe Mittelaufbr.	846400	Wohn- und Geschäftsgebäude			14.000,00	20.200,00	23.446,83	14.000,00	20.200,00	23.446,83
	846	Wohn- und Geschäftsgebäude (soweit nicht bei 853)			14.100,00	20.300,00	23.519,50	14.100,00	20.300,00	23.519,50
846400	Wohn- und Geschäftsgebäude									
Mittelverwendung (Aufwendungen, Auszahlungen)										
1/846400-700100	A1 Telekom Austria AG Miete für Polizeiinspektion Weitersfelden 71 (LPD OÖ)	2223	3223	24	11.900,00	10.600,00	9.699,52	11.900,00	10.600,00	9.699,52
1/846400-700800	A1 Telekom Austria AG Betriebskosten für Polizeiinspektion Weitersfelden 71 (LPD OÖ)	2223	3223	24	6.600,00	6.300,00	5.765,76	6.600,00	6.300,00	5.765,76
1/846400-710000	Öffentliche Abgaben, ohne Gebühren gemäß FAG	2225	3225	24	0,00	0,00	392,75	0,00	0,00	392,75
Summe Mittelverw.	846400	Wohn- und Geschäftsgebäude			18.500,00	16.900,00	15.858,03	18.500,00	16.900,00	15.858,03
Saldo	846400	Wohn- und Geschäftsgebäude			-4.500,00	3.300,00	7.588,80	-4.500,00	3.300,00	7.588,80
	846	Wohn- und Geschäftsgebäude (soweit nicht bei 853)			18.500,00	16.900,00	15.883,78	18.500,00	16.900,00	15.883,78
Saldo	846	Wohn- und Geschäftsgebäude (soweit nicht bei 853)			-4.400,00	3.400,00	7.635,72	-4.400,00	3.400,00	7.635,72

		MVAG			Ergebnisvoranschlag			Finanzierungsvoranschlag		
		EH	FH	DK	VA 2024	VA 2023	RA 2022	VA 2024	VA 2023	RA 2022
849	Sonstige Liegenschaften									
849000	Sonstige Liegenschaften									
Mittelaufbringung (Erträge, Einzahlungen)										
Summe Mittelaufbr.	849	Sonstige Liegenschaften			0,00	0,00	0,00	0,00	0,00	0,00
	84	Liegenschaften, Wohn- und Geschäftsgebäude			14.100,00	68.900,00	24.120,05	14.100,00	68.900,00	24.120,05
849000	Sonstige Liegenschaften									
Mittelverwendung (Aufwendungen, Auszahlungen)										
1/849000-400000	Geringwertige Wirtschaftsgüter (GWG)	2221	3221	23	0,00	0,00	588,00	0,00	0,00	588,00
1/849000-618000	Instandhaltung von sonstigen Anlagen	2224	3224	24	HAF12	0,00	100,00	0,00	100,00	0,00
Summe Mittelverw.	849	Sonstige Liegenschaften			0,00	100,00	588,00	0,00	100,00	588,00
	84	Liegenschaften, Wohn- und Geschäftsgebäude			25.300,00	71.700,00	37.725,93	25.300,00	24.600,00	23.253,53
Saldo	849	Sonstige Liegenschaften			0,00	-100,00	-588,00	0,00	-100,00	-588,00
	84	Liegenschaften, Wohn- und Geschäftsgebäude			-11.200,00	-2.800,00	-13.605,88	-11.200,00	44.300,00	866,52

		MVAG		VC	QU	DK	Ergebnisvoranschlag			Finanzierungsvoranschlag			
		EH	FH				VA 2024	VA 2023	RA 2022	VA 2024	VA 2023	RA 2022	
85	Betriebe mit marktbestimmter Tätigkeit												
851	Betriebe der Abwasserbeseitigung												
851000	Abwasserbeseitigung Kläranlage												
Mittelaufbringung (Erträge, Einzahlungen)													
2/851000+307100	Kapitaltransfers von privaten Haushalten und privaten Organisationen ohne Erwerbszweck und andere		3334	2	34		0,00	0,00	0,00	1.000,00	1.000,00	2.299,50	
2/851000+810000	Leistungserlöse für Ökostromeinspeisung	2114	3114		13		0,00	0,00	8.389,71	0,00	0,00	10.340,00	
2/851000+810001	Erträge aus Leistungen (Überprüfung dez. Kläranlagen - Labor u. Fahrtkosten)	2114	3114		13		800,00	800,00	895,94	800,00	800,00	895,94	
2/851000+813000	Erträge aus der Auflösung von Investitionszuschüssen (Kapitaltransfers)	2127					54.300,00	54.000,00	54.148,36	0,00	0,00	0,00	
2/851000+816499	Kostenbeiträge (Vergütung Dumhard)	2114	3114		13		0,00	0,00	78,85	0,00	0,00	78,85	
2/851000+817000	Erträge aus der Auflösung von sonstigen Rückstellungen	2117					0,00	0,00	1.277,23	0,00	0,00	0,00	
2/851000+823000	sonstige Zinserträge	2131	3131		14		0,00	0,00	1,98	0,00	0,00	1,98	
2/851000+827000	Kostensätze für Personal	2116	3116		18		1.100,00	1.100,00	1.236,24	1.100,00	1.100,00	1.236,24	
2/851000+829000	Sonstige Einnahmen	2116	3116		18		0,00	0,00	2.669,89	0,00	0,00	2.669,89	
6/851000+829900	Sonstige Erträge (Zinserträge)	2116	3116	5	18		0,00	0,00	1,48	0,00	0,00	1,48	
2/851000+850000	I-Beitrag V. Grundeigent.U. Anrainern	2111	3111		10		800,00	17.900,00	5.127,27	800,00	17.900,00	5.127,27	
2/851000+852000	Kanalbenützungsgebühren Markt u. Senkgr.	2113	3113		12		74.000,00	80.700,00	81.730,12	74.000,00	80.700,00	81.767,03	
2/851000+852100	Kanal Grundgebühr mit Wasserzähler Markt	2113	3113		12		3.200,00	3.200,00	3.281,25	3.200,00	3.200,00	3.278,52	
Summe Mittelaufbr.	851000 Abwasserbeseitigung Kläranlage						134.200,00	157.700,00	158.838,32	80.900,00	104.700,00	107.696,70	

		MVAG		VC QU	DK	Ergebnisvoranschlag			Finanzierungsvoranschlag			
		EH	FH			VA 2024	VA 2023	RA 2022	VA 2024	VA 2023	RA 2022	
851000	Abwasserbeseitigung Kläranlage											
	Mittelverwendung (Aufwendungen, Auszahlungen)											
1/851000-042000	Betriebsausstattung		3415	2	41	0,00	0,00	0,00	6.000,00	1.000,00	2.299,50	
1/851000-400000	Geringwertige Wirtschaftsgüter	2221	3221		23	2.100,00	1.900,00	631,18	2.100,00	1.900,00	631,18	
1/851000-452000	Treibstoffe	2221	3221		23	100,00	100,00	0,00	100,00	100,00	0,00	
1/851000-454000	Reinigungsmittel	2221	3221		23	100,00	0,00	0,00	100,00	0,00	0,00	
1/851000-455000	Chemische und sonst. artverwandte Mittel	2221	3221		23	5.100,00	4.300,00	5.559,37	5.100,00	4.300,00	4.671,69	
1/851000-456000	Schreib-, Zeichen- und sonst. Büromittel	2221	3221		23	100,00	100,00	0,00	100,00	100,00	0,00	
1/851000-458000	Mittel z. ärztl. Betreug. u. Gesundheitsv.	2221	3221		23	100,00	0,00	0,00	100,00	0,00	0,00	
1/851000-459000	Sonstige Verbrauchsgüter	2221	3221		23	0,00	0,00	47,09	0,00	0,00	47,09	
1/851000-511000	Geldbezüge VBII Dumhard	2211	3211		20	29.100,00	27.000,00	25.567,84	29.100,00	27.000,00	25.567,84	
1/851000-565000	Mehrleistungsvergütungen	2211	3211		20	4.900,00	2.400,00	2.258,40	4.900,00	2.400,00	2.258,40	
1/851000-569000	Sonstige Nebengebühren	2211	3211		20	2.000,00	1.800,00	1.624,20	2.000,00	1.800,00	1.624,20	
1/851000-580000	DG-Beiträge z. Ausgleichsf. für FamBeih.	2212	3212		20	1.300,00	1.200,00	1.175,19	1.300,00	1.200,00	1.175,19	
1/851000-581200	Sonst. DG-Beitr. (Pensionskassenbeitr. VB)	2212	3212		20	400,00	400,00	378,61	400,00	400,00	378,61	
1/851000-582000	Sonstige DG-Beiträge zur soz. Sicherheit	2212	3212		20	7.600,00	6.700,00	6.349,96	7.600,00	6.700,00	6.349,96	
1/851000-588000	Kommunalsteuer	2212	3212		20	1.100,00	1.000,00	904,04	1.100,00	1.000,00	904,04	
1/851000-590000	Freiwillige Sozialleistungen (nur Parl.)	2212	3212		20	300,00	600,00	682,50	300,00	600,00	682,50	
1/851000-591000	Dotierung von Rückstellungen für Abfertigungen	2214				1.300,00	1.200,00	0,00	0,00	0,00	0,00	
1/851000-593000	Dotierung von Rückstellungen für nicht konsumierte Urlaube	2214				0,00	0,00	583,52	0,00	0,00	0,00	
1/851000-600000	Strom	2222	3222		24	6.800,00	6.300,00	2.626,37	6.800,00	6.300,00	3.179,16	
1/851000-600100	Wasser der WG Weitersfelden Markt	2222	3222		24	200,00	700,00	255,20	200,00	700,00	255,20	
1/851000-612000	Instandhaltung der Kläranlage	2224	3224		24	30.700,00	9.700,00	0,00	30.700,00	9.700,00	0,00	
1/851000-616000	Instandh. von Maschinen und masch. Anlagen	2224	3224		24	0,00	0,00	4.628,30	0,00	0,00	4.628,30	
1/851000-618000	Instandhaltung V. Sonst. Anlagen	2224	3224		24	0,00	0,00	1.276,62	0,00	0,00	1.276,62	
1/851000-631000	Telekommunikationsdienste	2222	3222		24	200,00	400,00	630,96	200,00	400,00	604,60	
1/851000-670000	Versicherungen	2222	3222		24	1.800,00	1.500,00	1.660,18	1.800,00	1.500,00	1.660,18	
1/851000-680000	Planmäßige Abschreibung	2226				113.000,00	110.100,00	110.066,10	0,00	0,00	0,00	
1/851000-710000	Öff. Abgaben (Ausgaben) Ohne Fag Gebühren	2225	3225		24	100,00	100,00	20,90	100,00	100,00	20,90	
1/851000-711000	Gebühren für Die Benützung V. Gde. Einr.	2225	3225		24	500,00	400,00	418,20	500,00	400,00	418,20	

		MVAG		VC QU	DK	Ergebnisvoranschlag			Finanzierungsvoranschlag		
		EH	FH			VA 2024	VA 2023	RA 2022	VA 2024	VA 2023	RA 2022
1/851000-720099	Vergütungen an Bauhof (Ansatz 617)	2225	3225	24	*	5.000,00	2.300,00	0,00	5.000,00	2.300,00	0,00
1/851000-720199	Vergütungen an Amt/Verwaltung (Ansatz 010)	2225	3225	24	*	4.300,00	4.300,00	0,00	4.300,00	4.300,00	0,00
1/851000-720299	Vergütungen an Gemeindeorgane (Ansatz 000)	2225	3225	24	*	2.600,00	2.600,00	0,00	2.600,00	2.600,00	0,00
1/851000-720899	Verw. Kosten Tangente Vertretungskörper (für Abwasser Gebühren Kalkulation)	2225	3225	24		0,00	0,00	6.218,22	0,00	0,00	6.218,22
1/851000-720999	Verwaltungskostentangente	2225	3225	24		0,00	0,00	4.057,36	0,00	0,00	4.057,36
1/851000-724000	Reisegebühren	2225	3225	24		200,00	100,00	0,00	200,00	100,00	0,00
1/851000-726000	Mitgliedsbeitr. an Institut. (im Inland)	2225	3225	24		500,00	500,00	435,00	500,00	500,00	435,00
1/851000-728000	Entgelte F. Sonstige Leistungen	2225	3225	24		24.900,00	18.200,00	20.218,58	24.900,00	18.200,00	20.379,34
1/851000-729900	Sonstige Aufwendungen	2225	3225	24		0,00	0,00	1,48	0,00	0,00	1,48
1/851000-729930	Sonstige Aufwendungen	2225	3225	24		0,00	0,00	5.127,27	0,00	0,00	5.127,27
1/851000-794000	Zuweisung an zweckgebundene Haushaltsrücklagen	2401				0,00	6.800,00	0,00	0,00	0,00	0,00
Summe Mittelverw.	851000 Abwasserbeseitigung Kläranlage					246.400,00	212.700,00	203.402,64	138.100,00	95.600,00	94.852,03
Saldo	851000 Abwasserbeseitigung Kläranlage					-112.200,00	-55.000,00	-44.564,32	-57.200,00	9.100,00	12.844,67
851001	Abwasserbeseitigung										
Mittelaufbringung (Erträge, Einzahlungen)											
Summe Mittelaufbr.	851001 Abwasserbeseitigung					0,00	0,00	0,00	0,00	0,00	0,00
851001	Abwasserbeseitigung										
Mittelverwendung (Aufwendungen, Auszahlungen)											
1/851001-346000	Darlehenstilung BA 03 (Erweiterung Ost)		3614	65		0,00	0,00	0,00	0,00	0,00	3.111,08
1/851001-650000	Kreditzinsen BA 03 (Erweiterung Ost)	2241	3241	25		0,00	0,00	345,92	0,00	0,00	345,92
1/851001-720599	Vergütungen Bauhof Fahrzeuge	2225	3225	24		0,00	0,00	119,88	0,00	0,00	119,88
Summe Mittelverw.	851001 Abwasserbeseitigung					0,00	0,00	465,80	0,00	0,00	3.576,88
Saldo	851001 Abwasserbeseitigung					0,00	0,00	-465,80	0,00	0,00	-3.576,88
851002	Abwasserbeseitigung										
Mittelaufbringung (Erträge, Einzahlungen)											
Summe Mittelaufbr.	851002 Abwasserbeseitigung					0,00	0,00	0,00	0,00	0,00	0,00

		MVAG		VC QU	DK	Ergebnisvoranschlag			Finanzierungsvoranschlag		
		EH	FH			VA 2024	VA 2023	RA 2022	VA 2024	VA 2023	RA 2022
851002	Abwasserbeseitigung										
Mittelverwendung (Aufwendungen, Auszahlungen)											
1/851002-346000	Darlehenstilgung BA 04 (Sanierung)		3614	65		0,00	0,00	0,00	0,00	0,00	4.355,74
1/851002-650000	Kreditzinsen BA 04 (Sanierung)	2241	3241	25		0,00	0,00	484,26	0,00	0,00	484,26
1/851002-720099	Vergütungen Kanal (VBII Gutenbrunner)	2225	3225	24		0,00	0,00	3.621,80	0,00	0,00	3.621,80
1/851002-720199	Kanal Vergütungen VBII Edelmaier	2225	3225	24		0,00	0,00	1.280,88	0,00	0,00	1.280,88
1/851002-720599	Vergütungen Bauhof Fahrzeuge	2225	3225	24		0,00	0,00	1.410,30	0,00	0,00	1.410,30
Summe Mittelverw.	851002 Abwasserbeseitigung					0,00	0,00	6.797,24	0,00	0,00	11.152,98
Saldo	851002 Abwasserbeseitigung					0,00	0,00	-6.797,24	0,00	0,00	-11.152,98
851012	Betriebe der Abwasserbeseitigung										
Mittelaufbringung (Erträge, Einzahlungen)											
6/851012+300000	Kapitaltransfers von Bund, Bundesfonds und Bundeskammern (für Kanal)		3331	1 33		0,00	0,00	0,00	44.900,00	48.000,00	0,00
6/851012+301000	Kapitaltransfers von Ländern, Landesfonds und Landeskammern (LZ für Kanal Hammerriedel Gründe)		3331	1 33		0,00	0,00	0,00	12.000,00	12.000,00	0,00
6/851012+305000	Kapitaltransfers von Unternehmen (ohne Finanzunternehmen)		3333	1 34		0,00	0,00	0,00	0,00	0,00	29.996,77
6/851012+307000	Entnahme zweckgebundene Rücklage		3334	1		0,00	0,00	0,00	12.400,00	0,00	0,00
6/851012+346000	Investitionsdarlehen von Finanzunternehmen		3514	1 55		0,00	0,00	0,00	0,00	0,00	80.000,00
6/851012+895000	Entnahmen von allgemeinen Haushaltsrücklagen (für Kanal)	2301		1		0,00	31.500,00	0,00	0,00	0,00	0,00
Summe Mittelaufbr.	851012 Betriebe der Abwasserbeseitigung					0,00	31.500,00	0,00	69.300,00	60.000,00	109.996,77
851012	Betriebe der Abwasserbeseitigung										
Mittelverwendung (Aufwendungen, Auszahlungen)											
5/851012-004100	Abwasserbauten und -anlagen (Kanal)		3412	1 40		0,00	0,00	0,00	0,00	20.000,00	109.996,77
5/851012-346000	Investitionsdarlehen von Finanzunternehmen (Rückzahlung/SOTI)		3614	1 65		0,00	0,00	0,00	69.300,00	71.500,00	0,00
Summe Mittelverw.	851012 Betriebe der Abwasserbeseitigung					0,00	0,00	0,00	69.300,00	91.500,00	109.996,77
Saldo	851012 Betriebe der Abwasserbeseitigung					0,00	31.500,00	0,00	0,00	-31.500,00	0,00

	MVAG	VC	QU	DK	Ergebnisvoranschlag			Finanzierungsvoranschlag			
					EH	FH	VA 2024	VA 2023	RA 2022	VA 2024	VA 2023
851100	Betriebe der Abwasserbeseitigung (Kanal)										
Mittelaufbringung (Erträge, Einzahlungen)											
2/851100+300200											
2/851100+300300											
2/851100+300400											
2/851100+813000											
2/851100+852000											
2/851100+852100											
2/851100+860200											
2/851100+860300											
2/851100+860400											
Summe Mittelaufbr.	851100	Betriebe der Abwasserbeseitigung (Kanal)			61.700,00	59.500,00	0,00	108.800,00	109.600,00	0,00	

		MVAG		VC QU	DK	Ergebnisvoranschlag			Finanzierungsvoranschlag			
		EH	FH			VA 2024	VA 2023	RA 2022	VA 2024	VA 2023	RA 2022	
851100	Betriebe der Abwasserbeseitigung (Kanal)											
Mittelverwendung (Aufwendungen, Auszahlungen)												
1/851100-346000	Darlehenstilgung BA 03 (Erweiterung Ost)		3614	65		0,00	0,00	0,00	2.700,00	2.600,00	0,00	
1/851100-346100	Darlehenstilgung BA 04 (Sanierung)		3614	65		0,00	0,00	0,00	3.800,00	3.700,00	0,00	
1/851100-346200	Darlehenstilgung BA 07 (ARA)		3614	65		0,00	0,00	0,00	67.400,00	67.000,00	0,00	
1/851100-346300	Darlehenstilgung BA 06 (Kanalerweiterung)		3614	65		0,00	0,00	0,00	54.100,00	54.600,00	0,00	
1/851100-346400	Darlehenstilgung BA 09 (PV Anlagen)		3614	65		0,00	0,00	0,00	4.100,00	3.800,00	0,00	
1/851100-346500	Darlehenstilgung BA 10 (Leitungskataster)		3614	65		0,00	0,00	0,00	400,00	400,00	0,00	
1/851100-346600	Darlehenstilgung BA 11 (Kanalsanierung Marktplatz)		3614	65		0,00	0,00	0,00	600,00	500,00	0,00	
1/851100-346700	Darlehenstilgung BA 12 (Hammerriedl)		3614	65		0,00	0,00	0,00	4.000,00	5.800,00	0,00	
1/851100-346800	Darlehenstilgung BA 11 (Kanalsanierung laut LIS)		3614	65		0,00	0,00	0,00	5.500,00	5.500,00	0,00	
1/851100-600000	Strom Pumpwerke	2222	3222	24		4.300,00	3.500,00	0,00	4.300,00	3.500,00	0,00	
1/851100-612000	Instandhaltung von Kanal	2224	3224	24		25.000,00	19.500,00	0,00	25.000,00	19.500,00	0,00	
1/851100-616000	Instandhaltung Pumpwerke	2224	3224	24		8.000,00	1.000,00	0,00	8.000,00	1.000,00	0,00	
1/851100-650000	Kreditzinsen BA 03 (Erweiterung Ost)	2241	3241	25		1.500,00	1.500,00	0,00	1.500,00	1.500,00	0,00	
1/851100-650100	Kreditzinsen BA 04 (Sanierung)	2241	3241	25		2.200,00	2.000,00	0,00	2.200,00	2.000,00	0,00	
1/851100-650200	Kreditzinsen BA 07 (ARA)	2241	3241	25		31.700,00	28.900,00	0,00	31.700,00	28.900,00	0,00	
1/851100-650300	Kreditzinsen BA 06 (Kanalerweiterung)	2241	3241	25		47.600,00	44.000,00	0,00	47.600,00	44.000,00	0,00	
1/851100-650400	Kreditzinsen BA 09 (PV Anlage)	2241	3241	25		3.600,00	3.000,00	0,00	3.600,00	3.000,00	0,00	
1/851100-650500	Kreditzinsen BA 10 (Leitungskataster)	2241	3241	25		700,00	700,00	0,00	700,00	700,00	0,00	
1/851100-650600	Kreditzinsen BA 11 (Kanalsanierung Marktplatz)	2241	3241	25		1.300,00	1.200,00	0,00	1.300,00	1.200,00	0,00	
1/851100-650700	Kreditzinsen BA 12 (Hammerriedl)	2241	3241	25		3.400,00	3.200,00	0,00	3.400,00	3.200,00	0,00	
1/851100-650800	Kreditzinsen BA 11 (Kanalsanierung lt LIS)	2241	3241	25		6.000,00	2.800,00	0,00	6.000,00	2.800,00	0,00	
1/851100-680000	Planmäßige Abschreibung	2226				0,00	6.100,00	0,00	0,00	0,00	0,00	
1/851100-710000	Öffentliche Abgaben, ohne Geb. gem. FAG.	2225	3225	24		100,00	0,00	0,00	100,00	0,00	0,00	
1/851100-720099	Vergütungen an Bauhof (Ansatz 617)	2225	3225	24	*	6.000,00	5.200,00	0,00	6.000,00	5.200,00	0,00	
1/851100-728000	Entgelte für sonstige Leistungen	2225	3225	24		6.600,00	6.000,00	0,00	6.600,00	6.000,00	0,00	

	MVAG	VC QU	DK	Ergebnisvoranschlag			Finanzierungsvoranschlag			
				EH FH	VA 2024	VA 2023	RA 2022	VA 2024	VA 2023	RA 2022
Summe Mittelverw.	851100		Betriebe der Abwasserbeseitigung (Kanal)		148.000,00	128.600,00	0,00	290.600,00	266.400,00	0,00
Saldo	851100		Betriebe der Abwasserbeseitigung (Kanal)		-86.300,00	-69.100,00	0,00	-181.800,00	-156.800,00	0,00
851200 Betriebe der Abwasserbeseitigung										
Mittelaufbringung (Erträge, Einzahlungen)										
2/851200+300200			Tilgungszuschüsse für BA 07 (Bund/Kommunalkredit)	3331 33	0,00	0,00	0,00	0,00	0,00	15.464,58
2/851200+860200			Zinsenzuschüsse für BA 07 (Bund/Kommunalkredit)	2121 3121 15	0,00	0,00	9.636,42	0,00	0,00	9.636,42
Summe Mittelaufbr.	851200		Betriebe der Abwasserbeseitigung		0,00	0,00	9.636,42	0,00	0,00	25.101,00
851200 Betriebe der Abwasserbeseitigung										
Mittelverwendung (Aufwendungen, Auszahlungen)										
1/851200-346000			Darlehensstilgung ARA BA 07	3614 65	0,00	0,00	0,00	0,00	0,00	76.152,38
1/851200-650000			Kreditzinsen ARA BA 07	2241 3241 25	0,00	0,00	6.831,62	0,00	0,00	6.831,62
Summe Mittelverw.	851200		Betriebe der Abwasserbeseitigung		0,00	0,00	6.831,62	0,00	0,00	82.984,00
Saldo	851200		Betriebe der Abwasserbeseitigung		0,00	0,00	2.804,80	0,00	0,00	-57.883,00
851300 Betriebe der Abwasserbeseitigung										
Mittelaufbringung (Erträge, Einzahlungen)										
2/851300+300200			Tilgungszuschüsse für ABA BA 06	3331 33	0,00	0,00	0,00	0,00	0,00	35.971,66
2/851300+852000			Kanalbenützungsggeb. Erweiterungen BA 06	2113 3113 12	0,00	0,00	34.004,65	0,00	0,00	34.062,94
2/851300+852100			Kanal Grundgebühr ohne Wasserzähler BA06	2113 3113 12	0,00	0,00	1.600,04	0,00	0,00	1.606,29
2/851300+860200			Zinsenzuschüsse für ABA BA 06	2121 3121 15	0,00	0,00	13.440,34	0,00	0,00	13.440,34
Summe Mittelaufbr.	851300		Betriebe der Abwasserbeseitigung		0,00	0,00	49.045,03	0,00	0,00	85.081,23
851300 Betriebe der Abwasserbeseitigung										
Mittelverwendung (Aufwendungen, Auszahlungen)										
1/851300-346000			Tilgung Kanalwiederungsdar. ABA BA06	3614 65	0,00	0,00	0,00	0,00	0,00	68.727,01
1/851300-600000			Energiebezüge	2222 3222 24	0,00	0,00	1.429,96	0,00	0,00	1.815,04
1/851300-650000			Kreditzinsen Kanalerweiterungen	2241 3241 25	0,00	0,00	10.206,67	0,00	0,00	10.206,67
1/851300-710000			Öffentliche Abgaben, ohne Geb. gem. FAG.	2225 3225 24	0,00	0,00	16,00	0,00	0,00	16,00
1/851300-720199			Vergütungen VBII Edelmaier	2225 3225 24	0,00	0,00	1.263,09	0,00	0,00	1.263,09
1/851300-728000			Entgelte für sonstige Leistungen	2225 3225 24	0,00	0,00	54,87	0,00	0,00	54,87
Summe Mittelverw.	851300		Betriebe der Abwasserbeseitigung		0,00	0,00	12.970,59	0,00	0,00	82.082,68
Saldo	851300		Betriebe der Abwasserbeseitigung		0,00	0,00	36.074,44	0,00	0,00	2.998,55

	MVAG	VC	QU	DK	Ergebnisvoranschlag			Finanzierungsvoranschlag				
					EH	FH	VA 2024	VA 2023	RA 2022	VA 2024	VA 2023	RA 2022
851400	Betriebe der Abwasserbeseitigung											
Mittelaufbringung (Erträge, Einzahlungen)												
2/851400+300200						3331	33	0,00	0,00	0,00	0,00	587,18
2/851400+860200					2121	3121	15	0,00	0,00	294,82	0,00	294,82
Summe Mittelaufbr.	851400	Betriebe der Abwasserbeseitigung						0,00	0,00	294,82	0,00	882,00
851400	Betriebe der Abwasserbeseitigung											
Mittelverwendung (Aufwendungen, Auszahlungen)												
1/851400-346000						3614	65	0,00	0,00	0,00	0,00	4.762,10
1/851400-650000					2241	3241	25	0,00	0,00	707,22	0,00	707,22
Summe Mittelverw.	851400	Betriebe der Abwasserbeseitigung						0,00	0,00	707,22	0,00	5.469,32
Saldo	851400	Betriebe der Abwasserbeseitigung						0,00	0,00	-412,40	0,00	-4.587,32
851500	Betriebe der Abwasserbeseitigung											
Mittelaufbringung (Erträge, Einzahlungen)												
Summe Mittelaufbr.	851500	Betriebe der Abwasserbeseitigung						0,00	0,00	0,00	0,00	0,00
851500	Betriebe der Abwasserbeseitigung											
Mittelverwendung (Aufwendungen, Auszahlungen)												
1/851500-346000						3614	65	0,00	0,00	0,00	0,00	585,72
1/851500-650000					2241	3241	25	0,00	0,00	162,28	0,00	162,28
1/851500-680000					2226			6.100,00	0,00	6.105,87	0,00	0,00
Summe Mittelverw.	851500	Betriebe der Abwasserbeseitigung						6.100,00	0,00	6.268,15	0,00	748,00
Saldo	851500	Betriebe der Abwasserbeseitigung						-6.100,00	0,00	-6.268,15	0,00	-748,00
851600	Betriebe der Abwasserbeseitigung											
Mittelaufbringung (Erträge, Einzahlungen)												
Summe Mittelaufbr.	851600	Betriebe der Abwasserbeseitigung						0,00	0,00	0,00	0,00	0,00
851600	Betriebe der Abwasserbeseitigung											
Mittelverwendung (Aufwendungen, Auszahlungen)												
1/851600-346000						3614	65	0,00	0,00	0,00	0,00	872,47
1/851600-650000					2241	3241	25	0,00	0,00	301,53	0,00	301,53
Summe Mittelverw.	851600	Betriebe der Abwasserbeseitigung						0,00	0,00	301,53	0,00	1.174,00
Saldo	851600	Betriebe der Abwasserbeseitigung						0,00	0,00	-301,53	0,00	-1.174,00

		MVAG	VC	QU	DK	Ergebnisvoranschlag			Finanzierungsvoranschlag		
		EH	FH			VA 2024	VA 2023	RA 2022	VA 2024	VA 2023	RA 2022
851700	Tilgung BA 12 Hammerriedl										
Mittelaufbringung (Erträge, Einzahlungen)											
Summe Mittelaufbr.	851700 Tilgung BA 12 Hammerriedl					0,00	0,00	0,00	0,00	0,00	0,00
851700	Tilgung BA 12 Hammerriedl										
Mittelverwendung (Aufwendungen, Auszahlungen)											
1/851700-346000	Investitionsdarlehen von Finanzunternehmen		3614	65		0,00	0,00	0,00	0,00	0,00	2.683,68
1/851700-650000	Zinsen für Finanzschulden in Euro	2241	3241	25		0,00	0,00	203,32	0,00	0,00	203,32
Summe Mittelverw.	851700 Tilgung BA 12 Hammerriedl					0,00	0,00	203,32	0,00	0,00	2.887,00
Saldo	851700 Tilgung BA 12 Hammerriedl					0,00	0,00	-203,32	0,00	0,00	-2.887,00
851800	Kanal Sanierung laut LIS										
Mittelaufbringung (Erträge, Einzahlungen)											
6/851800+346000	Investitionsdarlehen von Finanzunternehmen		3514	1 55		0,00	0,00	0,00	27.400,00	60.000,00	67.000,00
Summe Mittelaufbr.	851800 Kanal Sanierung laut LIS					0,00	0,00	0,00	27.400,00	60.000,00	67.000,00
851800	Kanal Sanierung laut LIS										
Mittelverwendung (Aufwendungen, Auszahlungen)											
5/851800-004200	Kanalisationsbauten Professionisten		3412	1 40		0,00	0,00	0,00	30.000,00	60.000,00	64.410,76
1/851800-346000	Investitionsdarlehen von Finanzunternehmen		3614	65		0,00	0,00	0,00	0,00	0,00	2.561,72
1/851800-650000	Zinsen für Finanzschulden in Euro	2241	3241	25		0,00	0,00	170,28	0,00	0,00	170,28
Summe Mittelverw.	851800 Kanal Sanierung laut LIS					0,00	0,00	170,28	30.000,00	60.000,00	67.142,76
Saldo	851800 Kanal Sanierung laut LIS					0,00	0,00	-170,28	-2.600,00	0,00	-142,76
851990	Betriebe der Abwasserbeseitigung										
Mittelaufbringung (Erträge, Einzahlungen)											
Summe Mittelaufbr.	851990 Betriebe der Abwasserbeseitigung					0,00	0,00	0,00	0,00	0,00	0,00
851990	Betriebe der Abwasserbeseitigung										
Mittelverwendung (Aufwendungen, Auszahlungen)											
5/851990-729930	Zuweisung an Vorhaben	2225	3225	5		12.400,00	0,00	0,00	12.400,00	0,00	0,00
Summe Mittelverw.	851990 Betriebe der Abwasserbeseitigung					12.400,00	0,00	0,00	12.400,00	0,00	0,00
Saldo	851990 Betriebe der Abwasserbeseitigung					-12.400,00	0,00	0,00	-12.400,00	0,00	0,00

		MVAG	VC	QU	DK	Ergebnisvoranschlag			Finanzierungsvoranschlag			
						EH	FH	VA 2024	VA 2023	RA 2022	VA 2024	VA 2023
851999	Pseudovorhaben/Zwischenvorhaben für Kanal Projekte											
	Mittelaufbringung (Erträge, Einzahlungen)											
6/851999+829920	Kanal - Anschlussgebühren	2116	3116	5	18	800,00	17.900,00	0,00	800,00	17.900,00	0,00	
6/851999+829930	sonstige Erträge	2116	3116	5	18	0,00	0,00	5.127,27	0,00	0,00	5.127,27	
6/851999+829970	Kanal - Aufschließungsbeiträge (Ratenzahlung)	2116	3116	5	18	600,00	500,00	1.503,65	600,00	500,00	1.503,65	
6/851999+894300	Entnahmen von zweckgebundenen Haushaltsrücklagen	2301		5		12.400,00	0,00	0,00	0,00	0,00	0,00	
Summe Mittelaufbr.	851999 Pseudovorhaben/Zwischenvorhaben für Kanal Projekt					13.800,00	18.400,00	6.630,92	1.400,00	18.400,00	6.630,92	
	851 Betriebe der Abwasserbeseitigung					209.700,00	267.100,00	224.445,51	287.800,00	352.700,00	402.388,62	
851999	Pseudovorhaben/Zwischenvorhaben für Kanal Projekte											
	Mittelverwendung (Aufwendungen, Auszahlungen)											
5/851999-729930	Sonstige Aufwendungen (Kanal Anschlussgebühren)	2225	3225	5	24	0,00	0,00	2.299,50	0,00	0,00	2.299,50	
5/851999-794200	Zuweisung an zweckgebundene Haushaltsrücklagen	2401		5		1.400,00	18.400,00	4.332,90	0,00	0,00	0,00	
Summe Mittelverw.	851999 Pseudovorhaben/Zwischenvorhaben für Kanal Projekt					1.400,00	18.400,00	6.632,40	0,00	0,00	2.299,50	
Saldo	851999 Pseudovorhaben/Zwischenvorhaben für Kanal Projekt					12.400,00	0,00	-1,48	1.400,00	18.400,00	4.331,42	
	851 Betriebe der Abwasserbeseitigung					414.300,00	359.700,00	244.750,79	540.400,00	513.500,00	464.365,92	
Saldo	851 Betriebe der Abwasserbeseitigung					-204.600,00	-92.600,00	-20.305,28	-252.600,00	-160.800,00	-61.977,30	

		MVAG		VC QU	DK	Ergebnisvoranschlag			Finanzierungsvoranschlag			
		EH	FH			VA 2024	VA 2023	RA 2022	VA 2024	VA 2023	RA 2022	
852	Betriebe der Müllbeseitigung											
852000	Abfallbeseitigung											
	Mittelaufbringung (Erträge, Einzahlungen)											
2/852000+808000	Veräußerung v. Handelswaren	2116	3116	16		300,00	300,00	0,00	300,00	300,00	0,00	0,00
2/852000+808100	Veräußerung v. Altmaterial	2116	3116	13		0,00	33.000,00	0,00	0,00	33.000,00	0,00	0,00
2/852000+810000	Erträge aus Leistungen	2114	3114	13		3.800,00	3.800,00	0,00	3.800,00	3.800,00	0,00	0,00
2/852000+817000	Erträge aus der Auflösung von sonstigen Rückstellungen	2117				0,00	400,00	0,00	0,00	0,00	0,00	0,00
2/852000+829000	Sonstige Erträge (ASZ)	2116	3116	16		17.000,00	0,00	0,00	17.000,00	0,00	0,00	0,00
6/852000+829900	Sonstige Erträge (Überschuss Abfallwirtschaft)	2116	3116	5 18		0,00	10.200,00	0,00	0,00	10.200,00	0,00	0,00
2/852000+829900	Sonstige Erträge - Rücklagenentnahme	2116	3116			12.800,00	0,00	0,00	12.800,00	0,00	0,00	0,00
2/852000+852000	Geb.F.Be.V.Gebäudeeinr. (Abfallgebühr)	2113	3113	12		49.600,00	45.500,00	0,00	49.600,00	45.500,00	0,00	0,00
2/852000+852100	Betriebliche Abfallgebühr	2113	3113	12		4.400,00	5.000,00	0,00	4.400,00	5.000,00	0,00	0,00
6/852000+894000	Entnahmen von zweckgebundenen Haushaltsrücklagen	2301		5		12.800,00	29.700,00	0,00	0,00	0,00	0,00	0,00
Summe Mittelaufbr.	852000 Abfallbeseitigung					100.700,00	127.900,00	0,00	87.900,00	97.800,00	0,00	0,00
	852 Betriebe der Müllbeseitigung					100.700,00	127.900,00	0,00	87.900,00	97.800,00	0,00	0,00
	85 Betriebe mit marktbestimmter Tätigkeit					310.400,00	395.000,00	224.445,51	375.700,00	450.500,00	402.388,62	

	MVAG	VC	QU	DK	Ergebnisvoranschlag		RA 2022	Finanzierungsvoranschlag			
					EH	FH		VA 2024	VA 2023	VA 2024	VA 2023
852000	Abfallbeseitigung										
Mittelverwendung (Aufwendungen, Auszahlungen)											
1/852000-020000	Maschinen und maschinelle Anlagen		3414			0,00	0,00	0,00	6.000,00	0,00	0,00
1/852000-400000	Geringwertige Wirtschaftsgüter	2221	3221	23		300,00	300,00	0,00	300,00	300,00	0,00
1/852000-413000	Handelswaren	2221	3221	23		1.500,00	1.000,00	0,00	1.500,00	1.000,00	0,00
1/852000-454000	Reinigungsmittel	2221	3221	23		100,00	0,00	0,00	100,00	0,00	0,00
1/852000-455000	Chemische und sonstige artverwandte Mittel	2221	3221	23		100,00	0,00	0,00	100,00	0,00	0,00
1/852000-456000	Schreib-, Zeichen- und sonst. Büromittel	2221	3221	23		200,00	100,00	0,00	200,00	100,00	0,00
1/852000-458000	Mittel zur ärztlichen Betreuung und Gesundheitsvorsorge	2221	3221	23		100,00	100,00	0,00	100,00	100,00	0,00
1/852000-511000	Geldbezüge der VB in handwerkli. Verw.	2211	3211	20		15.200,00	15.000,00	0,00	15.200,00	15.000,00	0,00
1/852000-521000	Geldbezüge der ganzj.besch.Arbeiter	2211	3211	20		6.000,00	4.900,00	0,00	6.000,00	4.900,00	0,00
1/852000-569000	Sonstige Nebengebühren	2211	3211			100,00	0,00	0,00	100,00	0,00	0,00
1/852000-580000	Ausgl.Fonds F. Fam. Beihilfe	2212	3212	20		800,00	800,00	0,00	800,00	800,00	0,00
1/852000-581200	Dienstgeberbeiträge zur Alterssicherung	2212	3212	20		100,00	100,00	0,00	100,00	100,00	0,00
1/852000-582000	Sonst. Dgb. zur Sozial. Sicherheit	2212	3212	20		1.600,00	2.300,00	0,00	1.600,00	2.300,00	0,00
1/852000-588000	Kommunalsteuer	2212	3212	20		200,00	300,00	0,00	200,00	300,00	0,00
1/852000-590000	Freiwillige Sozialleistungen (nur Barl.)	2212	3212	20		200,00	300,00	0,00	200,00	300,00	0,00
1/852000-592000	Dotierung von Rückstellungen für Jubiläumsszuwendungen	2214				100,00	500,00	0,00	0,00	0,00	0,00
1/852000-600000	Strom	2222	3222	24		800,00	800,00	0,00	800,00	800,00	0,00
1/852000-600100	Wasser der WG Weitersfelden Markt	2222	3222	24		100,00	100,00	0,00	100,00	100,00	0,00
1/852000-618000	Instandhaltung V. Sonst. Anlagen	2224	3224	24		300,00	300,00	0,00	300,00	300,00	0,00
1/852000-621000	Transportkosten	2222	3222	24		1.300,00	1.700,00	0,00	1.300,00	1.700,00	0,00
1/852000-631000	Telekommunikationsdienste	2222	3222	24		200,00	200,00	0,00	200,00	200,00	0,00
1/852000-670000	Versicherungen	2222	3222	24		600,00	500,00	0,00	600,00	500,00	0,00
1/852000-680000	Planmäßige Abschreibung	2226				2.700,00	2.800,00	0,00	0,00	0,00	0,00
1/852000-700000	Pachtzins für Erdaushub Deponie	2223	3223	24		500,00	200,00	0,00	500,00	200,00	0,00
1/852000-710000	Öffentliche Abgaben, ohne Gebühren gemäß FAG	2225	3225	24		1.200,00	1.200,00	0,00	1.200,00	1.200,00	0,00
1/852000-711000	Gebühren für Die Benützung V. Gde. Einr.	2225	3225	24		300,00	200,00	0,00	300,00	200,00	0,00
1/852000-720099	Vergütungen an Bauhof (Ansatz 617)	2225	3225	24	*	3.500,00	3.500,00	0,00	3.500,00	3.500,00	0,00
1/852000-720199	Vergütungen an Amt/Verwaltung (Ansatz 010)	2225	3225	24	*	3.600,00	3.600,00	0,00	3.600,00	3.600,00	0,00

	MVAG	VC	QU	DK	Ergebnisvoranschlag			Finanzierungsvoranschlag				
					EH	FH	VA 2024	VA 2023	RA 2022	VA 2024	VA 2023	RA 2022
1/852000-724000	Reisegebühren	2225	3225	24			100,00	100,00	0,00	100,00	100,00	0,00
1/852000-728000	Entgelte F. Sonstige Leistungen	2225	3225	24			22.600,00	18.300,00	0,00	22.600,00	18.300,00	0,00
5/852000-729910	Zuweisung an laufenden Haushalt BgA Abfallwirtschaft	2225	3225	5 24			12.800,00	29.700,00	0,00	12.800,00	29.700,00	0,00
1/852000-752100	BAV-Beitrag (Abfallwirtschaftsbeitrag)	2231	3231	26			7.300,00	7.400,00	0,00	7.300,00	7.400,00	0,00
1/852000-752200	BAV Abfallbehandlungsbeitrag	2231	3231	26			13.000,00	14.100,00	0,00	13.000,00	14.100,00	0,00
1/852000-794000	Sonstige Aufwendungen (Überschuss Abfallwirtschaft) Zuführung an zweckgebundene Rücklage	2401					0,00	-3.000,00	0,00	0,00	0,00	0,00
5/852000-794000	Zuweisung an die zweckgebundene Haushaltsrücklage Abfallwirtschaft	2401		5			0,00	10.200,00	0,00	0,00	0,00	0,00
Summe Mittelverw.	852000 Abfallbeseitigung						97.500,00	117.600,00	0,00	100.700,00	107.100,00	0,00
Saldo	852000 Abfallbeseitigung						3.200,00	10.300,00	0,00	-12.800,00	-9.300,00	0,00
	852 Betriebe der Müllbeseitigung						97.500,00	117.600,00	0,00	100.700,00	107.100,00	0,00
	85 Betriebe mit marktbestimmter Tätigkeit						511.800,00	477.300,00	244.750,79	641.100,00	620.600,00	464.365,92
Saldo	852 Betriebe der Müllbeseitigung						3.200,00	10.300,00	0,00	-12.800,00	-9.300,00	0,00
	85 Betriebe mit marktbestimmter Tätigkeit						-201.400,00	-82.300,00	-20.305,28	-265.400,00	-170.100,00	-61.977,30

	MVAG	VC	QU	DK	Ergebnisvoranschlag			Finanzierungsvoranschlag			
					EH	FH	VA 2024	VA 2023	RA 2022	VA 2024	VA 2023
87	Wirtschaftliche Unternehmungen										
870	Elektrizitätsversorgung										
870000	Elektrizitätsversorgung										
Mittelaufbringung (Erträge, Einzahlungen)											
6/870000+300000											
	KTZ vom Bund für PV und Speicher (KIP)	3331	1	33	0,00	0,00	0,00	4.800,00	46.800,00	0,00	
6/870000+300100											
	KTZ Bund KPC Förderung PV/Speicher/Notfallresilienz	3331	1	33	0,00	0,00	0,00	20.200,00	20.200,00	0,00	
6/870000+300200											
	KTZ Bund KPC Förderung E-Tankstelle	3331	1	33	0,00	0,00	0,00	11.500,00	11.500,00	0,00	
6/870000+300300											
	KTZ Bund KIP Mittel E-Tankstelle	3331	1	33	0,00	0,00	0,00	0,00	8.000,00	0,00	
6/870000+301100											
	KTZ Land KIP Zuschlag E-Tankstelle (§2 KIG 2023 Pauschal)	3331	1	33	0,00	0,00	0,00	0,00	1.600,00	0,00	
6/870000+301101											
	KTZ Land OÖ (E-Tankstellen)	3331	1	33	0,00	0,00	0,00	17.200,00	17.200,00	0,00	
6/870000+301102											
	KTZ vom Land für PV und Speicher (§2 KIG 2023 Pauschal)	3331	1	33	0,00	0,00	0,00	0,00	9.200,00	0,00	
6/870000+346000											
	Investitionsdarlehen von Finanzunternehmen	3514	1		0,00	0,00	0,00	54.000,00	0,00	0,00	
2/870000+810000											
	Überschusseinspeisung Freibad	2114	3114	13	1.800,00	800,00	0,00	1.800,00	800,00	0,00	
2/870000+810001											
	Überschusseinspeisung Kläranlage	2114	3114	13	1.900,00	4.000,00	0,00	1.900,00	4.000,00	0,00	
2/870000+810002											
	Überschusseinspeisung Volksschule	2114	3114	13	5.000,00	4.000,00	0,00	5.000,00	4.000,00	0,00	
2/870000+810003											
	Überschusseinspeisung Gemeindeamt	2114	3114	13	1.800,00	300,00	0,00	1.800,00	300,00	0,00	
2/870000+810004											
	Erträge aus Leistungen Nahwärme Wtf 118	2114	3114	13	5.000,00	0,00	0,00	5.000,00	0,00	0,00	
2/870000+813000											
	Erträge aus der Auflösung von Investitionszuschüssen (Kapitaltransfers)	2127			0,00	3.800,00	0,00	0,00	0,00	0,00	
2/870000+828000											
	Rückersätze Stromkosten	2116	3116	18	6.000,00	41.800,00	0,00	6.000,00	41.800,00	0,00	
6/870000+894000											
	Entnahmen von zweckgebundenen Haushaltsrücklagen	2301		1	0,00	29.700,00	0,00	0,00	0,00	0,00	
Summe Mittelaufbr.	870	Elektrizitätsversorgung			21.500,00	84.400,00	0,00	129.200,00	165.400,00	0,00	
	87	Wirtschaftliche Unternehmungen			21.500,00	84.400,00	0,00	129.200,00	165.400,00	0,00	
	8	Dienstleistungen			430.200,00	948.600,00	410.241,10	950.300,00	1.396.800,00	560.129,72	

	MVAG	VC	QU	DK	Ergebnisvoranschlag			Finanzierungsvoranschlag			
					EH	FH	VA 2024	VA 2023	RA 2022	VA 2024	VA 2023
870000	Elektrizitätsversorgung										
Mittelverwendung (Aufwendungen, Auszahlungen)											
5/870000-020000											
5/870000-020001											
1/870000-346000											
1/870000-346100											
1/870000-400000											
1/870000-600000											
1/870000-631000											
1/870000-650000											
1/870000-670000											
1/870000-680000											
1/870000-700000											
1/870000-728000											
Summe Mittelverw.	870	Elektrizitätsversorgung			6.700,00	47.900,00	0,00	79.800,00	187.300,00	0,00	
	87	Wirtschaftliche Unternehmungen			6.700,00	47.900,00	0,00	79.800,00	187.300,00	0,00	
	8	Dienstleistungen			794.100,00	850.900,00	572.009,76	1.263.300,00	2.091.900,00	797.802,76	
Saldo	870	Elektrizitätsversorgung			14.800,00	36.500,00	0,00	49.400,00	-21.900,00	0,00	
	87	Wirtschaftliche Unternehmungen			14.800,00	36.500,00	0,00	49.400,00	-21.900,00	0,00	
	8	Dienstleistungen			-363.900,00	97.700,00	-161.768,66	-313.000,00	-695.100,00	-237.673,04	

	MVAG	VC	QU	DK	Ergebnisvoranschlag			Finanzierungsvoranschlag		
					EH	FH	VA 2024	VA 2023	RA 2022	VA 2024
9 Finanzwirtschaft										
91	Kapitalvermögen und Stiftungen ohne eigene Rechtspersönlichkeit									
910	Geldverkehr									
910000	Geldverkehr									
Mittelaufbringung (Erträge, Einzahlungen)										
2/910000+823000	Zinsen aus dem Geldverkehr (Haben)	2131	3131	14	0,00	200,00	0,00	0,00	200,00	0,00
2/910000+829000	Sonstige Einnahmen	2116	3116	18	100,00	100,00	153,84	100,00	100,00	720,30
Summe Mittelaufbr.	910 Geldverkehr				100,00	300,00	153,84	100,00	300,00	720,30
910000	Geldverkehr									
Mittelverwendung (Aufwendungen, Auszahlungen)										
1/910000-650000	Zinsen aus dem Geldverkehr (Soll)	2241	3241	25	5.000,00	1.000,00	12,54	5.000,00	1.000,00	12,54
1/910000-659000	Geldverkehrsspesen	2244	3244	24	2.700,00	2.400,00	2.113,23	2.700,00	2.400,00	2.054,83
Summe Mittelverw.	910 Geldverkehr				7.700,00	3.400,00	2.125,77	7.700,00	3.400,00	2.067,37
Saldo	910 Geldverkehr				-7.600,00	-3.100,00	-1.971,93	-7.600,00	-3.100,00	-1.347,07
912	Rücklagen (soweit nicht aufteilbar)									
912000	Rücklagen(soweit nicht aufgeteilt)									
Mittelaufbringung (Erträge, Einzahlungen)										
2/912000+823000	sonstige Zinserträge	2131	3131	14	0,00	0,00	29,12	0,00	0,00	29,12
2/912000+895000	Entnahmen von allgemeinen Haushaltsrücklagen	2301			0,00	0,00	366.903,77	0,00	0,00	0,00
Summe Mittelaufbr.	912000 Rücklagen(soweit nicht aufgeteilt)				0,00	0,00	366.932,89	0,00	0,00	29,12
912000	Rücklagen(soweit nicht aufgeteilt)									
Mittelverwendung (Aufwendungen, Auszahlungen)										
1/912000-710000	Öffentliche Abgaben, ohne Gebühren gemäß FAG (KESt)	2225	3225	24	100,00	0,00	7,31	100,00	0,00	7,31
1/912000-795000	Zuweisung an allg. Haushaltsrücklagen (Habenzinsen)	2401			0,00	0,00	138.068,55	0,00	0,00	0,00
Summe Mittelverw.	912000 Rücklagen(soweit nicht aufgeteilt)				100,00	0,00	138.075,86	100,00	0,00	7,31
Saldo	912000 Rücklagen(soweit nicht aufgeteilt)				-100,00	0,00	228.857,03	-100,00	0,00	21,81

	MVAG	VC QU	DK	Ergebnisvoranschlag			Finanzierungsvoranschlag			
				EH	FH	VA 2024	VA 2023	RA 2022	VA 2024	VA 2023
912001										
Mittelaufbringung (Erträge, Einzahlungen)										
2/912001+895000				2301	0,00	-31.800,00	59.503,76	0,00	0,00	0,00
Summe Mittelaufbr.	912001			Zuweisung an Girokonto	0,00	-31.800,00	59.503,76	0,00	0,00	0,00
	912			Rücklagen (soweit nicht aufteilbar)	0,00	-31.800,00	426.436,65	0,00	0,00	29,12
	91			Kapitalvermögen und Stiftungen ohne eigene Rechtsp	100,00	-31.500,00	426.590,49	100,00	300,00	749,42
912001										
Mittelverwendung (Aufwendungen, Auszahlungen)										
1/912001-795000				2401	0,00	0,00	293.258,50	0,00	0,00	0,00
Summe Mittelverw.	912001			Zuweisung an Girokonto	0,00	0,00	293.258,50	0,00	0,00	0,00
Saldo	912001			Zuweisung an Girokonto	0,00	-31.800,00	-233.754,74	0,00	0,00	0,00
	912			Rücklagen (soweit nicht aufteilbar)	100,00	0,00	431.334,36	100,00	0,00	7,31
	91			Kapitalvermögen und Stiftungen ohne eigene Rechtsp	7.800,00	3.400,00	433.460,13	7.800,00	3.400,00	2.074,68
Saldo	912			Rücklagen (soweit nicht aufteilbar)	-100,00	-31.800,00	-4.897,71	-100,00	0,00	21,81
	91			Kapitalvermögen und Stiftungen ohne eigene Rechtsp	-7.700,00	-34.900,00	-6.869,64	-7.700,00	-3.100,00	-1.325,26

	MVAG	VC	QU	DK	Ergebnisvoranschlag			Finanzierungsvoranschlag		
					EH	FH	VA 2024	VA 2023	RA 2022	VA 2024
92	Öffentliche Abgaben									
920	Ausschließliche Gemeindeabgaben									
920000	Ausschließliche Gemeindeabgaben									
Mittelaufbringung (Erträge, Einzahlungen)										
2/920000+830000	Grundsteuer F.Land-U.Frostwirtsch. Betr.	2111	3111	10	9.600,00	9.300,00	9.899,18	9.600,00	9.300,00	9.629,80
2/920000+831000	Grundsteuer F. Grundstuecke (B)	2111	3111	10	66.000,00	65.800,00	66.364,71	66.000,00	65.800,00	64.346,58
2/920000+833100	Kommunalsteuer	2111	3111	10	116.100,00	102.000,00	114.300,50	116.100,00	102.000,00	114.300,50
2/920000+838000	Hundeabgabe	2111	3111	10	2.300,00	2.500,00	2.140,00	2.300,00	2.500,00	2.140,00
2/920000+842000	Zweitwohnsitzabgaben (Gemeindezuschl. Freizeitwohnungspauschale)	2111	3111	10	4.800,00	4.900,00	0,00	4.800,00	4.900,00	0,00
2/920000+844100	Aufschliessungsbeitrag Verkehrsflächen	2111	3111	10	4.200,00	2.500,00	0,00	4.200,00	2.500,00	0,00
2/920000+844300	Erhaltungsbeitrag lt. ROG Kanal	2111	3111	10	5.900,00	4.300,00	0,00	5.900,00	4.300,00	0,00
2/920000+844500	Aufschliessungsbeitrag Verkehrsflächen	2111	3111	10	0,00	0,00	3.997,38	0,00	0,00	3.997,38
2/920000+844700	Aufschliessungsbeitrag Kanal (Ratenzahlung)	2111	3111	10	600,00	500,00	1.503,65	600,00	500,00	1.503,65
2/920000+845300	Erhaltungsbeitrag lt. ROG Kanal	2111	3111	10	0,00	0,00	4.273,44	0,00	0,00	4.273,44
2/920000+849000	Nebenansprueche (Mahnspesen,...)	2111	3111	10	100,00	0,00	176,45	100,00	0,00	241,84
2/920000+856000	Verwaltungsabgaben	2111	3111	10	3.700,00	4.400,00	5.744,11	3.700,00	4.400,00	5.667,41
2/920000+857000	Kommissionsgebuehren	2111	3111	10	200,00	0,00	326,40	200,00	0,00	326,40
Summe Mittelaufbr.	920 Ausschließliche Gemeindeabgaben				213.500,00	196.200,00	208.725,82	213.500,00	196.200,00	206.427,00
920000	Ausschließliche Gemeindeabgaben									
Mittelverwendung (Aufwendungen, Auszahlungen)										
1/920000-691000	Abschreibung uneinbringlicher Forderungen	2225	3225	24	100,00	0,00	0,00	100,00	0,00	0,00
Summe Mittelverw.	920 Ausschließliche Gemeindeabgaben				100,00	0,00	0,00	100,00	0,00	0,00
Saldo	920 Ausschließliche Gemeindeabgaben				213.400,00	196.200,00	208.725,82	213.400,00	196.200,00	206.427,00
921	Zwischen Ländern und Gemeinden geteilte Abgaben									
921000	Zw. Ländern u. Gemeinden geteilte Abgabe									
Mittelaufbringung (Erträge, Einzahlungen)										
2/921000+855000	Ausschließliche Landes(Gemeinde) abgaben - Landschaftsabgabe	2111	3111	10	0,00	100,00	48,65	0,00	100,00	48,65
Summe Mittelaufbr.	921 Zwischen Ländern und Gemeinden geteilte Abgaben				0,00	100,00	48,65	0,00	100,00	48,65

	MVAG	VC	QU	DK	Ergebnisvoranschlag			Finanzierungsvoranschlag			
					EH	FH	VA 2024	VA 2023	RA 2022	VA 2024	VA 2023
921000											
Mittelverwendung (Aufwendungen, Auszahlungen)											
Summe Mittelverw.	921				0,00	0,00	0,00	0,00	0,00	0,00	0,00
Saldo	921				0,00	100,00	48,65	0,00	100,00	48,65	
924											
924000											
Mittelaufbringung (Erträge, Einzahlungen)											
2/924000+842000											
Summe Mittelaufbr.	924				1.400,00	1.400,00	1.849,73	1.400,00	1.400,00	1.849,73	
924000											
Mittelverwendung (Aufwendungen, Auszahlungen)											
Summe Mittelverw.	924				0,00	0,00	0,00	0,00	0,00	0,00	0,00
Saldo	924				1.400,00	1.400,00	1.849,73	1.400,00	1.400,00	1.849,73	
925											
925000											
Mittelaufbringung (Erträge, Einzahlungen)											
2/925000+859000											
Summe Mittelaufbr.	925				1.115.000,00	1.097.700,00	1.130.304,31	1.115.000,00	1.097.700,00	1.130.304,31	
	92				1.329.900,00	1.295.400,00	1.340.928,51	1.329.900,00	1.295.400,00	1.338.629,69	
925000											
Mittelverwendung (Aufwendungen, Auszahlungen)											
Summe Mittelverw.	925				0,00	0,00	0,00	0,00	0,00	0,00	0,00
	92				100,00	0,00	0,00	100,00	0,00	0,00	0,00
Saldo	925				1.115.000,00	1.097.700,00	1.130.304,31	1.115.000,00	1.097.700,00	1.130.304,31	
	92				1.329.800,00	1.295.400,00	1.340.928,51	1.329.800,00	1.295.400,00	1.338.629,69	
93											
930											
930000											
Mittelaufbringung (Erträge, Einzahlungen)											
Summe Mittelaufbr.	930				0,00	0,00	0,00	0,00	0,00	0,00	0,00
	93				0,00	0,00	0,00	0,00	0,00	0,00	0,00

	MVAG	VC	QU	DK	Ergebnisvoranschlag			Finanzierungsvoranschlag					
					EH	FH		VA 2024	VA 2023	RA 2022	VA 2024	VA 2023	RA 2022
930000	Landesumlage												
Mittelverwendung (Aufwendungen, Auszahlungen)													
1/930000-751000					2231	3231	26	39.300,00	38.900,00	40.125,38	39.300,00	38.900,00	40.125,38
Summe Mittelverw.	930							39.300,00	38.900,00	40.125,38	39.300,00	38.900,00	40.125,38
	93							39.300,00	38.900,00	40.125,38	39.300,00	38.900,00	40.125,38
Saldo	930							-39.300,00	-38.900,00	-40.125,38	-39.300,00	-38.900,00	-40.125,38
	93							-39.300,00	-38.900,00	-40.125,38	-39.300,00	-38.900,00	-40.125,38
94	Finanzzuweisungen und Zuschüsse												
940	Bedarfszuweisungen												
940000	Bedarfszuweisungen												
Mittelaufbringung (Erträge, Einzahlungen)													
2/940000+861000					2121	3121	15	164.200,00	153.500,00	151.507,00	164.200,00	153.500,00	151.507,00
2/940000+861200					2121	3121	15	684.500,00	508.400,00	0,00	684.500,00	508.400,00	0,00
2/940000+861300					2121	3121	15	87.700,00	106.100,00	97.945,00	87.700,00	106.100,00	97.945,00
2/940000+861400					2121	3121		0,00	0,00	43.400,00	0,00	0,00	43.400,00
Summe Mittelaufbr.	940000							936.400,00	768.000,00	292.852,00	936.400,00	768.000,00	292.852,00
940000													
Mittelverwendung (Aufwendungen, Auszahlungen)													
Summe Mittelverw.	940000							0,00	0,00	0,00	0,00	0,00	0,00
Saldo	940000							936.400,00	768.000,00	292.852,00	936.400,00	768.000,00	292.852,00
940001	Härteausgleichsfonds 2												
Mittelaufbringung (Erträge, Einzahlungen)													
6/940001+871100					2121	3121	5 33	0,00	49.000,00	0,00	0,00	49.000,00	0,00
6/940001+895000					2301		5	48.300,00	0,00	0,00	0,00	0,00	0,00
Summe Mittelaufbr.	940001							48.300,00	49.000,00	0,00	0,00	49.000,00	0,00

		MVAG			DK			Ergebnisvoranschlag			Finanzierungsvoranschlag		
		EH	FH	VC QU	VA 2024	VA 2023	RA 2022	VA 2024	VA 2023	RA 2022			
940001	Härteausgleichsfonds 2												
	Mittelverwendung (Aufwendungen, Auszahlungen)												
5/940001-795000	Zuweisung an allgemeine Haushaltsrücklagen (HAGL V2)	2401		5	48.300,00	49.000,00	0,00	0,00	0,00	0,00	0,00	0,00	
Summe Mittelverw.	940001 Härteausgleichsfonds 2				48.300,00	49.000,00	0,00	0,00	0,00	0,00	0,00	0,00	
Saldo	940001 Härteausgleichsfonds 2				0,00	0,00	0,00	0,00	49.000,00	0,00	0,00		
940002	Finanzzuweisungen BZ												
	Mittelaufbringung (Erträge, Einzahlungen)												
6/940002+829900	Sonstige Erträge	2116	3116	5 18	0,00	0,00	43.400,00	0,00	0,00	0,00	43.400,00		
Summe Mittelaufbr.	940002 Finanzzuweisungen BZ				0,00	0,00	43.400,00	0,00	0,00	0,00	43.400,00		
940002	Finanzzuweisungen BZ												
	Mittelverwendung (Aufwendungen, Auszahlungen)												
5/940002-795000	Zuweisung an allgemeine Haushaltsrücklagen	2401		5	0,00	0,00	43.400,00	0,00	0,00	0,00	0,00		
Summe Mittelverw.	940002 Finanzzuweisungen BZ				0,00	0,00	43.400,00	0,00	0,00	0,00	0,00		
Saldo	940002 Finanzzuweisungen BZ				0,00	0,00	0,00	0,00	0,00	0,00	43.400,00		
940003	BZ Pauschalzuschuss Oö Gemeindepaket 2023 §2 KIG												
	Mittelaufbringung (Erträge, Einzahlungen)												
6/940003+861400	Transfers von Ländern, Landesfonds und Landeskammern	2121	3121	5 15	0,00	10.800,00	0,00	0,00	10.800,00	0,00	0,00		
Summe Mittelaufbr.	940003 BZ Pauschalzuschuss Oö Gemeindepaket 2023 §2 KIG				0,00	10.800,00	0,00	0,00	10.800,00	0,00	0,00		
	940 Bedarfszuweisungen				984.700,00	827.800,00	336.252,00	936.400,00	827.800,00	336.252,00	0,00		
940003	BZ Pauschalzuschuss Oö Gemeindepaket 2023 §2 KIG												
	Mittelverwendung (Aufwendungen, Auszahlungen)												
5/940003-729900	Sonstige Aufwendungen	2225	3225	5 24	0,00	10.800,00	0,00	0,00	10.800,00	0,00	0,00		
Summe Mittelverw.	940003 BZ Pauschalzuschuss Oö Gemeindepaket 2023 §2 KIG				0,00	10.800,00	0,00	0,00	10.800,00	0,00	0,00		
Saldo	940003 BZ Pauschalzuschuss Oö Gemeindepaket 2023 §2 KIG				0,00	0,00	0,00	0,00	0,00	0,00	0,00		
	940 Bedarfszuweisungen				48.300,00	59.800,00	43.400,00	0,00	10.800,00	0,00	0,00		
Saldo	940 Bedarfszuweisungen				936.400,00	768.000,00	292.852,00	936.400,00	817.000,00	336.252,00	0,00		

		MVAG	VC	QU	DK	Ergebnisvoranschlag			Finanzierungsvoranschlag			
						EH	FH	VA 2024	VA 2023	RA 2022	VA 2024	VA 2023
941	Sonstige Finanzzuweisungen nach dem FAG											
941000	Sonst. Finanzzuw. nach dem FAG											
	Mittelaufbringung (Erträge, Einzahlungen)											
2/941000+860100	§ 24 Abs. 1 FAG 2017 Strukturfonds	2121	3121	15		69.000,00	16.500,00	18.815,00	69.000,00	16.500,00	18.815,00	
2/941000+860200	gemäß § 25 FAG 2024 Strukturfonds	2121	3121	15		10.000,00	5.500,00	5.477,00	10.000,00	5.500,00	5.477,00	
Summe Mittelaufbr.	941 Sonstige Finanzzuweisungen nach dem FAG					79.000,00	22.000,00	24.292,00	79.000,00	22.000,00	24.292,00	
941000	Sonst. Finanzzuw. nach dem FAG											
	Mittelverwendung (Aufwendungen, Auszahlungen)											
Summe Mittelverw.	941 Sonstige Finanzzuweisungen nach dem FAG					0,00	0,00	0,00	0,00	0,00	0,00	0,00
Saldo	941 Sonstige Finanzzuweisungen nach dem FAG					79.000,00	22.000,00	24.292,00	79.000,00	22.000,00	24.292,00	
947	Sonstige Zuschüsse der Länder											
947000	Sonst. Zuschüsse der Länder											
	Mittelaufbringung (Erträge, Einzahlungen)											
6/947000+895000	Entnahmen von allgemeinen Haushaltsrücklagen	2301		5		0,00	0,00	7.308,42	0,00	0,00	0,00	0,00
Summe Mittelaufbr.	947 Sonstige Zuschüsse der Länder					0,00	0,00	7.308,42	0,00	0,00	0,00	0,00
	94 Finanzzuweisungen und Zuschüsse					1.063.700,00	849.800,00	367.852,42	1.015.400,00	849.800,00	360.544,00	
947000	Sonst. Zuschüsse der Länder											
	Mittelverwendung (Aufwendungen, Auszahlungen)											
5/947000-729900	Verrechnung zwischen operativer Gebarung und Projekten	2225	3225	5 24		0,00	0,00	7.308,42	0,00	0,00	7.308,42	
Summe Mittelverw.	947 Sonstige Zuschüsse der Länder					0,00	0,00	7.308,42	0,00	0,00	7.308,42	
	94 Finanzzuweisungen und Zuschüsse					48.300,00	59.800,00	50.708,42	0,00	10.800,00	7.308,42	
Saldo	947 Sonstige Zuschüsse der Länder					0,00	0,00	0,00	0,00	0,00	-7.308,42	
	94 Finanzzuweisungen und Zuschüsse					1.015.400,00	790.000,00	317.144,00	1.015.400,00	839.000,00	353.235,58	
98	Haushaltsausgleich											
980	Verrechnung zwischen operativer Gebarung und Projekten											
980000	Verrechnung zwischen operativer Gebarung und Projekten											
	Mittelaufbringung (Erträge, Einzahlungen)											
Summe Mittelaufbr.	980 Verrechnung zwischen operativer Gebarung und Proje					0,00	0,00	0,00	0,00	0,00	0,00	0,00

		MVAG	VC	QU	DK	Ergebnisvoranschlag			Finanzierungsvoranschlag		
						EH	FH	VA 2024	VA 2023	RA 2022	VA 2024
980000	Verrechnung zwischen operativer Gebarung und Projekten										
Mittelverwendung (Aufwendungen, Auszahlungen)											
1/980000-729910	Zuweisung Verkehrsflächenbeiträge an RL oder Vorhaben	2225	3225	24		4.600,00	0,00	0,00	4.600,00	0,00	0,00
1/980000-729930	Zuweisung Anschlussgebühren Kanal an RL oder Vorhaben	2225	3225	24		800,00	0,00	0,00	800,00	0,00	0,00
1/980000-729950	Zuweisung Aufschließungsbeiträge Straße an RL oder Vorhaben	2225	3225	24		4.200,00	0,00	0,00	4.200,00	0,00	0,00
1/980000-729970	Zuweisung Aufschließungsbeiträge Kanal an RL oder Vorhaben	2225	3225	24		600,00	0,00	0,00	600,00	0,00	0,00
Summe Mittelverw.	980	Verrechnung zwischen operativer Gebarung und Proje				10.200,00	0,00	0,00	10.200,00	0,00	0,00
Saldo	980	Verrechnung zwischen operativer Gebarung und Proje				-10.200,00	0,00	0,00	-10.200,00	0,00	0,00
981	Haushaltsausgleich durch Rücklagen										
981000	Haushaltsausgleich durch Rücklagen										
Mittelaufbringung (Erträge, Einzahlungen)											
2/981000+895000	Entnahmen von allgemeinen Haushaltsrücklagen	2301				0,00	-4.200,00	0,00	0,00	0,00	0,00
Summe Mittelaufbr.	981	Haushaltsausgleich durch Rücklagen				0,00	-4.200,00	0,00	0,00	0,00	0,00
	98	Haushaltsausgleich				0,00	-4.200,00	0,00	0,00	0,00	0,00
981000	Haushaltsausgleich durch Rücklagen										
Mittelverwendung (Aufwendungen, Auszahlungen)											
Summe Mittelverw.	981	Haushaltsausgleich durch Rücklagen				0,00	0,00	0,00	0,00	0,00	0,00
	98	Haushaltsausgleich				10.200,00	0,00	0,00	10.200,00	0,00	0,00
Saldo	981	Haushaltsausgleich durch Rücklagen				0,00	-4.200,00	0,00	0,00	0,00	0,00
	98	Haushaltsausgleich				-10.200,00	-4.200,00	0,00	-10.200,00	0,00	0,00
99	Jahresergebnis, Übergabe und Übernahme des Jahresergebnisses, Abwicklung der Vorjahre										
990	Überschüsse und Abgänge (soweit nicht zugeordnet)										
990000	Übersch. u. Abgänge(soweit nicht zugeo.)										
Mittelaufbringung (Erträge, Einzahlungen)											
Summe Mittelaufbr.	990	Überschüsse und Abgänge (soweit nicht zugeordnet)				0,00	0,00	0,00	0,00	0,00	0,00

		MVAG			DK	Ergebnisvoranschlag			Finanzierungsvoranschlag		
		EH	FH	QU		VA 2024	VA 2023	RA 2022	VA 2024	VA 2023	RA 2022
990000	Übersch. u. Abgänge(soweit nicht zugeo.)										
Mittelverwendung (Aufwendungen, Auszahlungen)											
1/990000-729900	Transfer aus der operativen Gebarung (Abfallwirtschaft) an zweckgebundene Rücklage	2225	3225	24	0,00	0,00	15.212,07	0,00	0,00	15.212,07	
1/990000-729910	Zuweisung Verkehrsflächenbeiträge an RL oder Vorhaben	2225	3225	24	0,00	8.500,00	19.355,06	0,00	8.500,00	19.355,06	
1/990000-729930	Zuweisung Anschlussgebühren Kanal an RL oder Vorhaben	2225	3225	24	0,00	17.900,00	0,00	0,00	17.900,00	0,00	
1/990000-729950	Zuweisung Aufschließungsbeiträge Straße an RL oder Vorhaben	2225	3225	24	0,00	3.700,00	3.997,38	0,00	3.700,00	3.997,38	
1/990000-729970	Zuweisung Aufschließungsbeiträge Kanal an RL oder Vorhaben	2225	3225	24	0,00	500,00	1.503,65	0,00	500,00	1.503,65	
1/990000-729980	Zuweisung Abfallwirtschaft an RL oder Vorhaben	2225	3225	24	0,00	10.200,00	43.400,00	0,00	10.200,00	43.400,00	
Summe Mittelverw.	990 Überschüsse und Abgänge (soweit nicht zugeordnet)				0,00	40.800,00	83.468,16	0,00	40.800,00	83.468,16	
Saldo	990 Überschüsse und Abgänge (soweit nicht zugeordnet)				0,00	-40.800,00	-83.468,16	0,00	-40.800,00	-83.468,16	
991	Rückersetzte, nicht absetzbare Einnahmen und Ausgaben (soweit nicht aufteilbar)										
991000	Rückersätze, nicht absetzbare Einn. /Ausg										
Mittelaufbringung (Erträge, Einzahlungen)											
2/991000+828000	Rueckersaetze von Ausgaben	2116	3116	18	0,00	0,00	1,92	0,00	0,00	1,92	
Summe Mittelaufbr.	991 Rückersetzte, nicht absetzbare Einnahmen und Ausga				0,00	0,00	1,92	0,00	0,00	1,92	
	99 Jahresergebnis, Übergabe und Übernahme des Jahres				0,00	0,00	1,92	0,00	0,00	1,92	
	9 Finanzwirtschaft				2.393.700,00	2.109.500,00	2.135.373,34	2.345.400,00	2.145.500,00	1.699.925,03	
991000	Rückersätze, nicht absetzbare Einn. /Ausg										
Mittelverwendung (Aufwendungen, Auszahlungen)											
Summe Mittelverw.	991 Rückersetzte, nicht absetzbare Einnahmen und Ausga				0,00	0,00	0,00	0,00	0,00	0,00	
	99 Jahresergebnis, Übergabe und Übernahme des Jahres				0,00	40.800,00	83.468,16	0,00	40.800,00	83.468,16	
	9 Finanzwirtschaft				105.700,00	142.900,00	607.762,09	57.400,00	93.900,00	132.976,64	
Saldo	991 Rückersetzte, nicht absetzbare Einnahmen und Ausga				0,00	0,00	1,92	0,00	0,00	1,92	
	99 Jahresergebnis, Übergabe und Übernahme des Jahres				0,00	-40.800,00	-83.466,24	0,00	-40.800,00	-83.466,24	
	9 Finanzwirtschaft				2.288.000,00	1.966.600,00	1.527.611,25	2.288.000,00	2.051.600,00	1.566.948,39	
	Gesamtsumme Mittelaufbringung				3.680.100,00	3.891.700,00	3.426.559,46	4.647.600,00	4.589.800,00	3.172.769,64	
	Gesamtsumme Mittelverwendung				3.436.200,00	3.398.600,00	3.505.193,76	4.515.200,00	5.051.700,00	3.369.157,59	
	Gesamtsaldo				243.900,00	493.100,00	-78.634,30	132.400,00	-461.900,00	-196.387,95	

Nachweis der Investitionstätigkeit

Vorhaben	Vorhabensbezeichnung	RA Vorjahre	VA 2023	VA 2024	Plan 2025	Plan 2026	Plan 2027	Plan 2028	Plan Gesamt (gerundet)
Konto	Bezeichnung								
1163010	Tanklöschfahrzeug FF Weitersfelden (2022 bis 2099)								
Geplante Gesamtkosten: 369.600,00									
Erläuterungen zum Vorhaben:									
Durch die Verschiebung der Auslieferung des TLF auf 2024, wird das im VA 2023 dargestellte Darlehen nicht benötigt werden.									
Auszahlungen - Investitionen - Mittelverwendung		0,00	0,00	369.600,00	0,00	0,00	0,00	0,00	369.600,00
Anschaffungs- oder Herstellungskosten		0,00	0,00	369.600,00	0,00	0,00	0,00	0,00	369.600,00
5/163010-040000	Fahrzeuge	0,00	0,00	369.600,00	0,00	0,00	0,00	0,00	369.600,00
Einzahlungen - Finanzierung - Mittelaufbringung		0,00	0,00	369.600,00	0,00	0,00	0,00	0,00	369.600,00
Mittel aus Geldfluss aus der operativen Gebarung		0,00	0,00	0,00	0,00	0,00	0,00	0,00	0,00
Bedarfszuweisungen/KTZ		0,00	0,00	295.300,00	0,00	0,00	0,00	0,00	295.300,00
6/163010+301000	Kapitaltransfers von Ländern, Landesfonds und Landeskammern (LZ LFK)	0,00	0,00	137.100,00	0,00	0,00	0,00	0,00	137.100,00
6/163010+301001	Kapitaltransfers von Ländern, Landesfonds und Landeskammern (LZ KAT für Ausrüstung)	0,00	0,00	14.000,00	0,00	0,00	0,00	0,00	14.000,00
6/163010+301002	Kapitaltransfers von Ländern, Landesfonds,... (LZ KAT für Fahrgestell)	0,00	0,00	30.000,00	0,00	0,00	0,00	0,00	30.000,00
6/163010+301100	Kapitaltransfers von Ländern, Landesfonds und Landeskammern (BZ)	0,00	0,00	114.200,00	0,00	0,00	0,00	0,00	114.200,00
Haushaltsrücklagen/Zahlungsmittelreserven		0,00	0,00	50.100,00	0,00	0,00	0,00	0,00	50.100,00
6/163010+895000	Entnahmen von allgemeinen Haushaltsrücklagen	0,00	0,00	50.100,00	0,00	0,00	0,00	0,00	50.100,00
Sonstige Kapitaltransfers und Subventionen		0,00	0,00	24.200,00	0,00	0,00	0,00	0,00	24.200,00
6/163010+307000	Kapitaltransfers von privaten Haushalten und privaten Organisationen ohne Erwerbszweck und andere (FF Wf.)	0,00	0,00	24.200,00	0,00	0,00	0,00	0,00	24.200,00
Darlehen/Innere Darlehen		0,00	0,00	0,00	0,00	0,00	0,00	0,00	0,00
Finanzierungsleasing		0,00	0,00	0,00	0,00	0,00	0,00	0,00	0,00
Veräußerung langfristiges Vermögen und sonstiges		0,00	0,00	0,00	0,00	0,00	0,00	0,00	0,00
Finanzierungsergebnis 1163010		0,00	0,00	0,00	0,00	0,00	0,00	0,00	0,00
	<i>inklusive Vorjahre (gerundet)</i>		0,00	0,00	0,00	0,00	0,00	0,00	

Vorhaben	Vorhabensbezeichnung	RA Vorjahre	VA 2023	VA 2024	Plan 2025	Plan 2026	Plan 2027	Plan 2028	Plan Gesamt (gerundet)
Konto	Bezeichnung								
1163101	KLF Freiwillige Feuerwehr Harrachstal (2023 bis 2099)								
Geplante Gesamtkosten:	150.000,00								
Erläuterungen zum Vorhaben:									
Anschaffung 2027									
Auszahlungen - Investitionen - Mittelverwendung		0,00	0,00	0,00	0,00	0,00	150.000,00	0,00	150.000,00
Anschaffungs- oder Herstellungskosten		0,00	0,00	0,00	0,00	0,00	150.000,00	0,00	150.000,00
5/163101-040000	Fahrzeuge	0,00	0,00	0,00	0,00	0,00	150.000,00	0,00	150.000,00
Einzahlungen - Finanzierung - Mittelaufbringung		0,00	0,00	0,00	0,00	0,00	150.000,00	0,00	150.000,00
Mittel aus Geldfluss aus der operativen Gebarung		0,00	0,00	0,00	0,00	0,00	0,00	0,00	0,00
Bedarfszuweisungen/KTZ		0,00	0,00	0,00	0,00	0,00	115.500,00	0,00	115.500,00
6/163101+301000	Kapitaltransfers von Ländern, Landesfonds und Landeskammern	0,00	0,00	0,00	0,00	0,00	63.000,00	0,00	63.000,00
6/163101+301100	Kapitaltransfers von Ländern, Landesfonds und Landeskammern (BZ)	0,00	0,00	0,00	0,00	0,00	52.500,00	0,00	52.500,00
Haushaltsrücklagen/Zahlungsmittelreserven		0,00	0,00	0,00	0,00	0,00	34.500,00	0,00	34.500,00
6/163101+895000	Entnahmen von allgemeinen Haushaltsrücklagen	0,00	0,00	0,00	0,00	0,00	34.500,00	0,00	34.500,00
Sonstige Kapitaltransfers und Subventionen		0,00	0,00	0,00	0,00	0,00	0,00	0,00	0,00
Darlehen/Innere Darlehen		0,00	0,00	0,00	0,00	0,00	0,00	0,00	0,00
Finanzierungsleasing		0,00	0,00	0,00	0,00	0,00	0,00	0,00	0,00
Veräußerung langfristiges Vermögen und sonstiges		0,00	0,00	0,00	0,00	0,00	0,00	0,00	0,00
Finanzierungsergebnis 1163101		0,00	0,00	0,00	0,00	0,00	0,00	0,00	0,00
	<i>inklusive Vorjahre (gerundet)</i>		0,00	0,00	0,00	0,00	0,00	0,00	

Vorhaben	Vorhabensbezeichnung	RA Vorjahre	VA 2023	VA 2024	Plan 2025	Plan 2026	Plan 2027	Plan 2028	Plan Gesamt (gerundet)
Konto	Bezeichnung								
1163400	Feuerwehrrzeughaus Harrachstal (2016 bis 2024)								
Geplante Gesamtkosten: 789.500,00									
Erläuterungen zum Vorhaben:									
RA Vorjahre gesamt 36.649,46 (6.801.- von 2016+2019 werden aufgrund VRV-Umstellung nicht mehr dargestellt, daher als Korrektur VRV 1997 dargestellt) Die 6.801 wurden 2019 mit Haushaltsrücklagen bedeckt, diese scheinen auch nicht auf, daher Korrektur VRV Einzahlung 6.801.-									
104.800.- werden 2023 vom Kassenkredit bedient, da keine Rücklagen mehr vorhanden sind für innere Darlehen. Der Kassenkredit von 104.800.- wird 2024 nach Erhalt der letzten BZ Mittel zurückbezahlt.									
Auszahlungen - Investitionen - Mittelverwendung		320.684,35	296.500,00	193.100,00	0,00	0,00	0,00	0,00	810.300,00
Anschaffungs- oder Herstellungskosten		313.882,99	493.900,00	193.100,00	0,00	0,00	0,00	0,00	1.000.900,00
5/163400-060000	Im Bau befindliche Grundstückseinrichtungen	1.460,40	0,00	0,00					1.500,00
5/163400-061000	Im Bau befindliche Gebäude und Bauten	291.668,30	414.900,00	153.100,00					859.700,00
5/163400-061001	Eigenleistungen FF-Harrachstal	0,00	79.000,00	40.000,00					119.000,00
5/163400-795000	Zuweisung an allgemeine Haushaltsrücklagen	20.754,29	0,00	0,00					20.800,00
Korrektur Auszahlungen VA 2023		0,00	-197.400,00	0,00	0,00	0,00	0,00	0,00	-197.400,00
Gesamtauszahlungen aus VRV 1997-Jahren		6.801,36	0,00	0,00	0,00	0,00	0,00	0,00	6.800,00
Einzahlungen - Finanzierung - Mittelaufbringung		320.684,35	191.700,00	297.900,00	0,00	0,00	0,00	0,00	810.300,00
Mittel aus Geldfluss aus der operativen Gebarung		0,00	0,00	0,00	0,00	0,00	0,00	0,00	0,00
Bedarfszuweisungen/KTZ		285.570,00	322.400,00	218.900,00	0,00	0,00	0,00	0,00	826.900,00
6/163400+301100	Kapitaltransfers von Ländern, Landesfonds und Landeskammern (BZ)	285.570,00	322.400,00	218.900,00					826.900,00
Haushaltsrücklagen/Zahlungsmittelreserven		28.312,99	99.300,00	0,00	0,00	0,00	0,00	0,00	127.600,00
6/163400+895000	Entnahmen von allgemeinen Haushaltsrücklagen	28.312,99	99.300,00	0,00					127.600,00
Sonstige Kapitaltransfers und Subventionen		0,00	79.000,00	79.000,00	0,00	0,00	0,00	0,00	158.000,00
6/163400+307000	Kapitaltransfers von privaten Haushalten (FF Harrachstal Eigenleistung)	0,00	79.000,00	40.000,00					119.000,00
6/163400+307001	Kapitaltransfers von privaten Haushalten (FF-Barleistung)	0,00	0,00	39.000,00					39.000,00
Darlehen/Innere Darlehen		0,00	0,00	0,00	0,00	0,00	0,00	0,00	0,00
Finanzierungsleasing		0,00	0,00	0,00	0,00	0,00	0,00	0,00	0,00
Veräußerung langfristiges Vermögen und sonstiges		0,00	0,00	0,00	0,00	0,00	0,00	0,00	0,00
Korrektur Einzahlungen VA 2023		0,00	-309.000,00	0,00	0,00	0,00	0,00	0,00	-309.000,00

Vorhaben	Vorhabensbezeichnung	RA Vorjahre	VA 2023	VA 2024	Plan 2025	Plan 2026	Plan 2027	Plan 2028	Plan Gesamt (gerundet)
Konto	Bezeichnung								
	Gesamteinzahlungen aus VRV 1997-Jahren	6.801,36	0,00	0,00	0,00	0,00	0,00	0,00	6.800,00
Finanzierungsergebnis 1163400		0,00	-104.800,00	104.800,00	0,00	0,00	0,00	0,00	0,00
	<i>inklusive Vorjahre (gerundet)</i>		-104.800,00	0,00	0,00	0,00	0,00	0,00	

Vorhaben	Vorhabensbezeichnung	RA Vorjahre	VA 2023	VA 2024	Plan 2025	Plan 2026	Plan 2027	Plan 2028	Plan Gesamt (gerundet)
Konto	Bezeichnung								
1164000	Brandschutzverbesserungsmaßnahmen (Zisternen,...) (2023 bis 2024)								
	Geplante Gesamtkosten:		38.100,00						
	Erläuterungen zum Vorhaben:								
	Verschiebung der Fertigstellung des Löschwasserbehälters im Jahr 2024								
	Auszahlungen - Investitionen - Mittelverwendung	0,00	29.500,00	8.600,00	0,00	0,00	0,00	0,00	38.100,00
	Anschaffungs- oder Herstellungskosten	0,00	38.100,00	8.600,00	0,00	0,00	0,00	0,00	46.700,00
	5/164000-050000 Sonderanlagen Schützenschlag	0,00	38.100,00	8.600,00					46.700,00
	Korrektur Auszahlungen VA 2023	0,00	-8.600,00	0,00	0,00	0,00	0,00	0,00	-8.600,00
	Einzahlungen - Finanzierung - Mittelaufbringung	0,00	11.100,00	27.000,00	0,00	0,00	0,00	0,00	38.100,00
	Mittel aus Geldfluss aus der operativen Gebarung	0,00	0,00	0,00	0,00	0,00	0,00	0,00	0,00
	Bedarfszuweisungen/KTZ	0,00	21.000,00	21.000,00	0,00	0,00	0,00	0,00	42.000,00
	6/164000+301001 Kapitaltransfers von Ländern (LFK-Zuschuss)	0,00	2.500,00	2.500,00					5.000,00
	6/164000+301100 Kapitaltransfers von Ländern, Landesfonds und Landeskammern (BZ)	0,00	18.500,00	18.500,00					37.000,00
	Haushaltsrücklagen/Zahlungsmittelreserven	0,00	11.100,00	0,00	0,00	0,00	0,00	0,00	11.100,00
	6/164000+895000 Entnahmen von allgemeinen Haushaltsrücklagen	0,00	11.100,00	0,00					11.100,00
	Sonstige Kapitaltransfers und Subventionen	0,00	6.000,00	6.000,00	0,00	0,00	0,00	0,00	12.000,00
	6/164000+307000 Kapitaltransfers von privaten Haushalten und privaten Organisationen ohne Erwerbszweck und andere	0,00	6.000,00	6.000,00					12.000,00
	Darlehen/Innere Darlehen	0,00	0,00	0,00	0,00	0,00	0,00	0,00	0,00
	Finanzierungsleasing	0,00	0,00	0,00	0,00	0,00	0,00	0,00	0,00
	Veräußerung langfristiges Vermögen und sonstiges	0,00	0,00	0,00	0,00	0,00	0,00	0,00	0,00
	Korrektur Einzahlungen VA 2023	0,00	-27.000,00	0,00	0,00	0,00	0,00	0,00	-27.000,00
	Finanzierungsergebnis 1164000	0,00	-18.400,00	18.400,00	0,00	0,00	0,00	0,00	0,00
	<i>inklusive Vorjahre (gerundet)</i>		-18.400,00	0,00	0,00	0,00	0,00	0,00	

Vorhaben	Vorhabensbezeichnung	RA Vorjahre	VA 2023	VA 2024	Plan 2025	Plan 2026	Plan 2027	Plan 2028	Plan Gesamt (gerundet)
Konto	Bezeichnung								
1612902	laufende Gemeindestraßen Baumaßnahmen (2022 bis 2099)								
	Auszahlungen - Investitionen - Mittelverwendung	5.500,62	37.400,00	30.000,00	3.500,00	2.200,00	1.700,00	0,00	80.300,00
	Anschaffungs- oder Herstellungskosten	5.500,62	37.400,00	30.000,00	3.500,00	2.200,00	1.700,00	0,00	80.300,00
5/612902-002000	Straßenbauten	5.500,62	37.400,00	30.000,00	3.500,00	2.200,00	1.700,00	0,00	80.300,00
	Einzahlungen - Finanzierung - Mittelaufbringung	5.500,62	37.400,00	30.000,00	3.500,00	2.200,00	1.700,00	0,00	80.300,00
	Mittel aus Geldfluss aus der operativen Gebarung	0,00	0,00	0,00	0,00	0,00	0,00	0,00	0,00
	Bedarfszuweisungen/KTZ	469,08	15.200,00	0,00	0,00	0,00	0,00	0,00	15.700,00
6/612902+301100	Kapitaltransfers von Ländern, Landesfonds und Landeskammern	469,08	15.200,00	0,00	0,00	0,00	0,00	0,00	15.700,00
	Haushaltsrücklagen/Zahlungsmittelreserven	0,00	7.000,00	21.200,00	0,00	0,00	0,00	0,00	28.200,00
6/612902+894000	Entnahmen von zweckgebundenen Haushaltsrücklagen	0,00	7.000,00	21.200,00	0,00	0,00	0,00	0,00	28.200,00
	Sonstige Kapitaltransfers und Subventionen	5.031,54	15.200,00	8.800,00	3.500,00	2.200,00	1.700,00	0,00	36.400,00
6/612902+307100	Kapitaltransfers von privaten Haushalten und priv. Organisationen (IB)	0,00	8.500,00	4.600,00	0,00	0,00	0,00	0,00	13.100,00
6/612902+307200	Kapitaltransfers von privaten Haushalten und priv. Organisationen (AB)	2.301,44	3.700,00	4.200,00	3.500,00	2.200,00	1.700,00	0,00	17.600,00
6/612902+307300	Kapitaltransfers von privaten Haushalten und privaten Organisationen ohne Erwerbszweck und andere	0,00	3.000,00	0,00	0,00	0,00	0,00	0,00	3.000,00
6/612902+868000	Transfers von privaten Haushalten	2.730,10	0,00	0,00	0,00	0,00	0,00	0,00	2.700,00
	Darlehen/Innere Darlehen	0,00	0,00	0,00	0,00	0,00	0,00	0,00	0,00
	Finanzierungsleasing	0,00	0,00	0,00	0,00	0,00	0,00	0,00	0,00
	Veräußerung langfristiges Vermögen und sonstiges	0,00	0,00	0,00	0,00	0,00	0,00	0,00	0,00
Finanzierungsergebnis 1612902		0,00	0,00	0,00	0,00	0,00	0,00	0,00	0,00
	<i>inklusive Vorjahre (gerundet)</i>		0,00	0,00	0,00	0,00	0,00	0,00	

Vorhaben	Vorhabensbezeichnung	RA Vorjahre	VA 2023	VA 2024	Plan 2025	Plan 2026	Plan 2027	Plan 2028	Plan Gesamt (gerundet)
Konto	Bezeichnung								
1612904	Straßenbauten Bergstraße (2022 bis 2024)								
	Auszahlungen - Investitionen - Mittelverwendung	0,00	102.500,00	0,00	0,00	0,00	0,00	0,00	102.500,00
	Anschaffungs- oder Herstellungskosten	0,00	80.000,00	0,00	0,00	0,00	0,00	0,00	80.000,00
	5/612904-002000 Straßenbauten	0,00	80.000,00	0,00					80.000,00
	Korrektur Auszahlungen VA 2023	0,00	22.500,00	0,00	0,00	0,00	0,00	0,00	22.500,00
	Einzahlungen - Finanzierung - Mittelaufbringung	0,00	80.000,00	22.500,00	0,00	0,00	0,00	0,00	102.500,00
	Mittel aus Geldfluss aus der operativen Gebarung	0,00	0,00	0,00	0,00	0,00	0,00	0,00	0,00
	Bedarfszuweisungen/KTZ	0,00	40.000,00	0,00	0,00	0,00	0,00	0,00	40.000,00
	6/612904+301100 Kapitaltransfers von Ländern, Landesfonds und Landeskammern (Pauschale Straßenbau BZ 2023)	0,00	25.000,00	0,00					25.000,00
	6/612904+301101 Kapitaltransfers von Ländern, Landesfonds und Landeskammern	0,00	15.000,00	0,00					15.000,00
	Haushaltsrücklagen/Zahlungsmittelreserven	0,00	0,00	0,00	0,00	0,00	0,00	0,00	0,00
	Sonstige Kapitaltransfers und Subventionen	0,00	40.000,00	22.500,00	0,00	0,00	0,00	0,00	62.500,00
	6/612904+300000 Kapitaltransfers von Bund, Bundesfonds und Bundeskammern (KIG)	0,00	40.000,00	0,00					40.000,00
	6/612904+300100 KTZ BZ Sonderfinanzierung - 5 KIG 2023	0,00	0,00	22.500,00					22.500,00
	Darlehen/Innere Darlehen	0,00	0,00	0,00	0,00	0,00	0,00	0,00	0,00
	Finanzierungsleasing	0,00	0,00	0,00	0,00	0,00	0,00	0,00	0,00
	Veräußerung langfristiges Vermögen und sonstiges	0,00	0,00	0,00	0,00	0,00	0,00	0,00	0,00
Finanzierungsergebnis 1612904		0,00	-22.500,00	22.500,00	0,00	0,00	0,00	0,00	0,00
	<i>inklusive Vorjahre (gerundet)</i>		-22.500,00	0,00	0,00	0,00	0,00	0,00	

Vorhaben	Vorhabensbezeichnung	RA Vorjahre	VA 2023	VA 2024	Plan 2025	Plan 2026	Plan 2027	Plan 2028	Plan Gesamt (gerundet)
Konto	Bezeichnung								
1612906	Arzt/Volksschule- Sanierungsmaßnahmen (2023 bis 2024)								
Geplante Gesamtkosten:	28.000,00								
Auszahlungen - Investitionen - Mittelverwendung		0,00	0,00	28.000,00	0,00	0,00	0,00	0,00	28.000,00
Anschaffungs- oder Herstellungskosten		0,00	0,00	28.000,00	0,00	0,00	0,00	0,00	28.000,00
5/612906-002000	Straßenbauten	0,00	0,00	28.000,00					28.000,00
Einzahlungen - Finanzierung - Mittelaufbringung		0,00	13.900,00	14.100,00	0,00	0,00	0,00	0,00	28.000,00
Mittel aus Geldfluss aus der operativen Gebarung		0,00	0,00	0,00	0,00	0,00	0,00	0,00	0,00
Bedarfszuweisungen/KTZ		0,00	0,00	0,00	0,00	0,00	0,00	0,00	0,00
Haushaltsrücklagen/Zahlungsmittelreserven		0,00	0,00	9.200,00	0,00	0,00	0,00	0,00	9.200,00
6/612906+894000	Entnahmen von zweckgebundenen Haushaltsrücklagen	0,00	0,00	9.200,00					9.200,00
Sonstige Kapitaltransfers und Subventionen		0,00	0,00	4.900,00	0,00	0,00	0,00	0,00	4.900,00
6/612906+300100	KTZ BZ Sonderfinanzierung - 5 KIG 2023	0,00	0,00	4.900,00					4.900,00
Darlehen/Innere Darlehen		0,00	0,00	0,00	0,00	0,00	0,00	0,00	0,00
Finanzierungsleasing		0,00	0,00	0,00	0,00	0,00	0,00	0,00	0,00
Veräußerung langfristiges Vermögen und sonstiges		0,00	0,00	0,00	0,00	0,00	0,00	0,00	0,00
Korrektur Einzahlungen VA 2023		0,00	13.900,00	0,00	0,00	0,00	0,00	0,00	13.900,00
Finanzierungsergebnis 1612906		0,00	13.900,00	-13.900,00	0,00	0,00	0,00	0,00	0,00
	<i>inklusive Vorjahre (gerundet)</i>		13.900,00	0,00	0,00	0,00	0,00	0,00	

Vorhaben	Vorhabensbezeichnung	RA Vorjahre	VA 2023	VA 2024	Plan 2025	Plan 2026	Plan 2027	Plan 2028	Plan Gesamt (gerundet)
Konto	Bezeichnung								
1612990	KAT Schäden Gemeindestrassen (2023 bis 2099)								
Erläuterungen zum Vorhaben:									
da 2023 keine KAT Schäden, sind 2024 keine KTZ Mittel zu erwarten.									
Daher werden die für 2024 auftretenden KAT Schäden mit 1.900.- HRL bedeckt und 13.200.- als innere Darlehen von Straßenbaumitteln bedeckt, bis 2025 die KTZ für 2024 eingegangen sind.									
Auszahlungen - Investitionen - Mittelverwendung		0,00	15.100,00	15.100,00	15.100,00	15.100,00	15.100,00	15.100,00	90.600,00
Anschaffungs- oder Herstellungskosten		0,00	15.100,00	15.100,00	15.100,00	15.100,00	15.100,00	15.100,00	90.600,00
5/612000-611001	KAT-Schäden Instandhaltung	0,00	10.400,00	10.100,00	10.100,00	10.100,00	10.100,00	10.100,00	60.900,00
5/612000-611002	KAT-Schäden Instandhaltung WEV (Vorjahr)	0,00	4.700,00	5.000,00	5.000,00	5.000,00	5.000,00	5.000,00	29.700,00
Einzahlungen - Finanzierung - Mittelaufbringung		0,00	15.100,00	15.100,00	15.100,00	15.100,00	15.100,00	15.100,00	90.600,00
Mittel aus Geldfluss aus der operativen Gebarung		0,00	0,00	0,00	0,00	0,00	0,00	0,00	0,00
Bedarfszuweisungen/KTZ		0,00	0,00	0,00	0,00	0,00	0,00	0,00	0,00
Haushaltsrücklagen/Zahlungsmittelreserven		0,00	3.200,00	1.900,00	1.900,00	1.900,00	1.900,00	1.900,00	12.700,00
6/612000+894000	Entnahmen von zweckgebundenen Haushaltsrücklagen	0,00	3.200,00	0,00	1.900,00	1.900,00	1.900,00	1.900,00	10.800,00
6/612000+895000	Entnahmen von Straßen pauschale BZ Mittel	0,00	0,00	1.900,00	0,00	0,00	0,00	0,00	1.900,00
Sonstige Kapitaltransfers und Subventionen		0,00	11.900,00	13.200,00	13.200,00	13.200,00	13.200,00	13.200,00	77.900,00
6/612000+300000	Kapitaltransfers von Bund (BZ 75% d. Eigenanteils d. Gemeinde)	0,00	0,00	5.600,00	5.600,00	5.600,00	5.600,00	5.600,00	28.000,00
6/612000+300200	Kapitaltransfers von Bund (KAT jeweils 50% vom Vorjahr)	0,00	11.900,00	7.600,00	7.600,00	7.600,00	7.600,00	7.600,00	49.900,00
Darlehen/Innere Darlehen		0,00	0,00	0,00	0,00	0,00	0,00	0,00	0,00
Finanzierungsleasing		0,00	0,00	0,00	0,00	0,00	0,00	0,00	0,00
Veräußerung langfristiges Vermögen und sonstiges		0,00	0,00	0,00	0,00	0,00	0,00	0,00	0,00
Finanzierungsergebnis 1612990		0,00	0,00	0,00	0,00	0,00	0,00	0,00	0,00
	<i>inklusive Vorjahre (gerundet)</i>		0,00	0,00	0,00	0,00	0,00	0,00	

Vorhaben	Vorhabensbezeichnung	RA Vorjahre	VA 2023	VA 2024	Plan 2025	Plan 2026	Plan 2027	Plan 2028	Plan Gesamt (gerundet)
Konto	Bezeichnung								
1616906	GW Knauffer Instandsetzung durch WEV (2024 bis 2024)								
	Geplante Gesamtkosten:			70.000,00					
	Auszahlungen - Investitionen - Mittelverwendung	0,00	0,00	70.000,00	0,00	0,00	0,00	0,00	70.000,00
	Anschaffungs- oder Herstellungskosten	0,00	0,00	70.000,00	0,00	0,00	0,00	0,00	70.000,00
	5/616906-002000 Straßenbauten	0,00		70.000,00					70.000,00
	Einzahlungen - Finanzierung - Mittelaufbringung	0,00	0,00	70.000,00	0,00	0,00	0,00	0,00	70.000,00
	Mittel aus Geldfluss aus der operativen Gebarung	0,00	0,00	0,00	0,00	0,00	0,00	0,00	0,00
	Bedarfszuweisungen/KTZ	0,00	0,00	35.000,00	0,00	0,00	0,00	0,00	35.000,00
	6/616906+301100 Kapitaltransfers von Ländern, Landesfonds und Landeskammern	0,00		35.000,00					35.000,00
	Haushaltsrücklagen/Zahlungsmittelreserven	0,00	0,00	8.000,00	0,00	0,00	0,00	0,00	8.000,00
	6/616906+894000 Entnahmen von zweckgebundenen Haushaltsrücklagen	0,00		8.000,00					8.000,00
	Sonstige Kapitaltransfers und Subventionen	0,00	0,00	27.000,00	0,00	0,00	0,00	0,00	27.000,00
	6/616906+302000 Kapitaltransfers von Gemeinden, Gemeindeverbänden (ohne marktbestimmte Tätigkeit) und Gemeindefonds	0,00		27.000,00					27.000,00
	Darlehen/Innere Darlehen	0,00	0,00	0,00	0,00	0,00	0,00	0,00	0,00
	Finanzierungsleasing	0,00	0,00	0,00	0,00	0,00	0,00	0,00	0,00
	Veräußerung langfristiges Vermögen und sonstiges	0,00	0,00	0,00	0,00	0,00	0,00	0,00	0,00
Finanzierungsergebnis 1616906		0,00	0,00	0,00	0,00	0,00	0,00	0,00	0,00
	<i>inklusive Vorjahre (gerundet)</i>		0,00	0,00	0,00	0,00	0,00	0,00	

Vorhaben	Vorhabensbezeichnung	RA Vorjahre	VA 2023	VA 2024	Plan 2025	Plan 2026	Plan 2027	Plan 2028	Plan Gesamt (gerundet)
Konto	Bezeichnung								
1617700	Kommunalfahrzeug groß - Räumfahrzeug (2023 bis 2099)								
Geplante Gesamtkosten:	400.000,00								
Auszahlungen - Investitionen - Mittelverwendung		0,00	0,00	335.700,00	0,00	0,00	0,00	0,00	335.700,00
Anschaffungs- oder Herstellungskosten		0,00	0,00	335.700,00	0,00	0,00	0,00	0,00	335.700,00
5/617700-040000	Fahrzeuge	0,00	0,00	335.700,00	0,00	0,00	0,00	0,00	335.700,00
Einzahlungen - Finanzierung - Mittelaufbringung		0,00	0,00	335.700,00	0,00	0,00	0,00	0,00	335.700,00
Mittel aus Geldfluss aus der operativen Gebarung		0,00	0,00	0,00	0,00	0,00	0,00	0,00	0,00
Bedarfszuweisungen/KTZ		0,00	0,00	255.100,00	0,00	0,00	0,00	0,00	255.100,00
6/617700+301100	Kapitaltransfers von Ländern, Landesfonds und Landeskammern	0,00	0,00	255.100,00	0,00	0,00	0,00	0,00	255.100,00
Haushaltsrücklagen/Zahlungsmittelreserven		0,00	0,00	80.600,00	0,00	0,00	0,00	0,00	80.600,00
6/617700+895000	Entnahmen von allgemeinen Haushaltsrücklagen	0,00	0,00	80.600,00	0,00	0,00	0,00	0,00	80.600,00
Sonstige Kapitaltransfers und Subventionen		0,00	0,00	0,00	0,00	0,00	0,00	0,00	0,00
Darlehen/Innere Darlehen		0,00	0,00	0,00	0,00	0,00	0,00	0,00	0,00
Finanzierungsleasing		0,00	0,00	0,00	0,00	0,00	0,00	0,00	0,00
Veräußerung langfristiges Vermögen und sonstiges		0,00	0,00	0,00	0,00	0,00	0,00	0,00	0,00
Finanzierungsergebnis 1617700		0,00	0,00	0,00	0,00	0,00	0,00	0,00	0,00
	<i>inklusive Vorjahre (gerundet)</i>		0,00	0,00	0,00	0,00	0,00	0,00	

Vorhaben	Vorhabensbezeichnung	RA Vorjahre	VA 2023	VA 2024	Plan 2025	Plan 2026	Plan 2027	Plan 2028	Plan Gesamt (gerundet)
Konto	Bezeichnung								
1617800	Kommunalfahrzeug klein (2023 bis 2099)								
Geplante Gesamtkosten:	200.000,00								
Auszahlungen - Investitionen - Mittelverwendung		0,00	0,00	0,00	200.000,00	0,00	0,00	0,00	200.000,00
Anschaffungs- oder Herstellungskosten		0,00	0,00	0,00	200.000,00	0,00	0,00	0,00	200.000,00
5/617800-040000	Fahrzeuge	0,00	0,00	0,00	200.000,00	0,00	0,00	0,00	200.000,00
Einzahlungen - Finanzierung - Mittelaufbringung		0,00	0,00	0,00	200.000,00	0,00	0,00	0,00	200.000,00
Mittel aus Geldfluss aus der operativen Gebarung		0,00	0,00	0,00	0,00	0,00	0,00	0,00	0,00
Bedarfszuweisungen/KTZ		0,00	0,00	0,00	154.000,00	0,00	0,00	0,00	154.000,00
6/617800+301100	Kapitaltransfers von Ländern, Landesfonds und Landeskammern	0,00	0,00	0,00	154.000,00	0,00	0,00	0,00	154.000,00
Haushaltsrücklagen/Zahlungsmittelreserven		0,00	0,00	0,00	46.000,00	0,00	0,00	0,00	46.000,00
6/617800+895000	Entnahmen von allgemeinen Haushaltsrücklagen	0,00	0,00	0,00	46.000,00	0,00	0,00	0,00	46.000,00
Sonstige Kapitaltransfers und Subventionen		0,00	0,00	0,00	0,00	0,00	0,00	0,00	0,00
Darlehen/Innere Darlehen		0,00	0,00	0,00	0,00	0,00	0,00	0,00	0,00
Finanzierungsleasing		0,00	0,00	0,00	0,00	0,00	0,00	0,00	0,00
Veräußerung langfristiges Vermögen und sonstiges		0,00	0,00	0,00	0,00	0,00	0,00	0,00	0,00
Finanzierungsergebnis 1617800		0,00	0,00	0,00	0,00	0,00	0,00	0,00	0,00
	<i>inklusive Vorjahre (gerundet)</i>		0,00	0,00	0,00	0,00	0,00	0,00	

Vorhaben	Vorhabensbezeichnung	RA Vorjahre	VA 2023	VA 2024	Plan 2025	Plan 2026	Plan 2027	Plan 2028	Plan Gesamt (gerundet)
Konto	Bezeichnung								
1617900	Zubau Bauhof/FF Weitersfelden (2024 bis 2099)								
Geplante Gesamtkosten:	100.000,00								
Auszahlungen - Investitionen - Mittelverwendung		0,00	0,00	0,00	100.000,00	0,00	0,00	0,00	100.000,00
Anschaffungs- oder Herstellungskosten		0,00	0,00	0,00	100.000,00	0,00	0,00	0,00	100.000,00
5/617900-010000	Gebäude und Bauten	0,00		0,00	100.000,00	0,00	0,00	0,00	100.000,00
Einzahlungen - Finanzierung - Mittelaufbringung		0,00	0,00	0,00	100.000,00	0,00	0,00	0,00	100.000,00
Mittel aus Geldfluss aus der operativen Gebarung		0,00	0,00	0,00	0,00	0,00	0,00	0,00	0,00
Bedarfszuweisungen/KTZ		0,00	0,00	0,00	76.000,00	0,00	0,00	0,00	76.000,00
6/617900+301000	Kapitaltransfers von Ländern, Landesfonds und Landeskammern	0,00		0,00	76.000,00	0,00	0,00	0,00	76.000,00
Haushaltsrücklagen/Zahlungsmittelreserven		0,00	0,00	0,00	24.000,00	0,00	0,00	0,00	24.000,00
6/617900+895000	Entnahmen von allgemeinen Haushaltsrücklagen	0,00		0,00	24.000,00	0,00	0,00	0,00	24.000,00
Sonstige Kapitaltransfers und Subventionen		0,00	0,00	0,00	0,00	0,00	0,00	0,00	0,00
Darlehen/Innere Darlehen		0,00	0,00	0,00	0,00	0,00	0,00	0,00	0,00
Finanzierungsleasing		0,00	0,00	0,00	0,00	0,00	0,00	0,00	0,00
Veräußerung langfristiges Vermögen und sonstiges		0,00	0,00	0,00	0,00	0,00	0,00	0,00	0,00
Finanzierungsergebnis 1617900		0,00	0,00	0,00	0,00	0,00	0,00	0,00	0,00
	<i>inklusive Vorjahre (gerundet)</i>		0,00	0,00	0,00	0,00	0,00	0,00	

Vorhaben	Vorhabensbezeichnung	RA Vorjahre	VA 2023	VA 2024	Plan 2025	Plan 2026	Plan 2027	Plan 2028	Plan Gesamt (gerundet)
Konto	Bezeichnung								
1812001	öffentliches WC Ortszentrum (2024 bis 2099)								
	Geplante Gesamtkosten:		100.000,00						
	Auszahlungen - Investitionen - Mittelverwendung	0,00	0,00	100.000,00	0,00	0,00	0,00	0,00	100.000,00
	Anschaffungs- oder Herstellungskosten	0,00	0,00	100.000,00	0,00	0,00	0,00	0,00	100.000,00
	5/812001-010000 Gebäude und Bauten	0,00		100.000,00	0,00	0,00	0,00	0,00	100.000,00
	Einzahlungen - Finanzierung - Mittelaufbringung	0,00	0,00	100.000,00	0,00	0,00	0,00	0,00	100.000,00
	Mittel aus Geldfluss aus der operativen Gebarung	0,00	0,00	0,00	0,00	0,00	0,00	0,00	0,00
	Bedarfszuweisungen/KTZ	0,00	0,00	76.000,00	0,00	0,00	0,00	0,00	76.000,00
	6/812001+301000 Kapitaltransfers von Ländern, Landesfonds und Landeskammern	0,00		76.000,00	0,00	0,00	0,00	0,00	76.000,00
	Haushaltsrücklagen/Zahlungsmittelreserven	0,00	0,00	24.000,00	0,00	0,00	0,00	0,00	24.000,00
	6/812001+895000 Entnahmen von allgemeinen Haushaltsrücklagen	0,00		24.000,00	0,00	0,00	0,00	0,00	24.000,00
	Sonstige Kapitaltransfers und Subventionen	0,00	0,00	0,00	0,00	0,00	0,00	0,00	0,00
	Darlehen/Innere Darlehen	0,00	0,00	0,00	0,00	0,00	0,00	0,00	0,00
	Finanzierungsleasing	0,00	0,00	0,00	0,00	0,00	0,00	0,00	0,00
	Veräußerung langfristiges Vermögen und sonstiges	0,00	0,00	0,00	0,00	0,00	0,00	0,00	0,00
Finanzierungsergebnis 1812001		0,00	0,00	0,00	0,00	0,00	0,00	0,00	0,00
	<i>inklusive Vorjahre (gerundet)</i>		0,00	0,00	0,00	0,00	0,00	0,00	

Vorhaben	Vorhabensbezeichnung	RA Vorjahre	VA 2023	VA 2024	Plan 2025	Plan 2026	Plan 2027	Plan 2028	Plan Gesamt (gerundet)
Konto	Bezeichnung								
1831001	Freibad (2021 bis 2024)								
Geplante Gesamtkosten:	890.800,00								
Erläuterungen zum Vorhaben:									
	Die beim VA 2023 ausgewiesenen 126.600,- werden mit dem Kassenkredit finanziert, bis 2024 die restlichen BZ und LZ überwiesen werden.								
	Aktivierete Eigenleistungen über € 10.000,- durch Bauhof sind budgetiert.								
Auszahlungen - Investitionen - Mittelverwendung		27.863,07	717.700,00	145.200,00	0,00	0,00	0,00	0,00	890.800,00
Anschaffungs- oder Herstellungskosten		27.863,07	862.900,00	145.200,00	0,00	0,00	0,00	0,00	1.036.000,00
5/831000-061000	Im Bau befindliche Gebäude und Bauten	27.863,07	806.000,00	88.300,00					922.200,00
5/831000-061001	Eigenleistung Verein Baywatch	0,00	56.900,00	56.900,00					113.800,00
Korrektur Auszahlungen VA 2023		0,00	-145.200,00	0,00	0,00	0,00	0,00	0,00	-145.200,00
Einzahlungen - Finanzierung - Mittelaufbringung		157.293,37	461.700,00	271.800,00	0,00	0,00	0,00	0,00	890.800,00
Mittel aus Geldfluss aus der operativen Gebarung		0,00	0,00	0,00	0,00	0,00	0,00	0,00	0,00
Bedarfszuweisungen/KTZ		21.931,00	344.100,00	214.400,00	0,00	0,00	0,00	0,00	580.400,00
6/831000+301000	Kapitaltransfers von Ländern, Landesfonds und Landeskammern (LZ)	0,00	76.500,00	76.500,00					153.000,00
6/831000+301100	Kapitaltransfers von Ländern, ... (BZ-Sonderfinanzierung - KIG 2020)	21.931,00	0,00	0,00					21.900,00
6/831000+301101	Kapitaltransfers von Ländern, Landesfonds und Landeskammern	0,00	267.600,00	137.900,00					405.500,00
Haushaltsrücklagen/Zahlungsmittelreserven		25.705,57	336.400,00	500,00	0,00	0,00	0,00	0,00	362.600,00
6/831000+895000	Entnahmen von allgemeinen Haushaltsrücklagen	25.705,57	336.400,00	500,00					362.600,00
Sonstige Kapitaltransfers und Subventionen		109.656,80	73.400,00	56.900,00	0,00	0,00	0,00	0,00	240.000,00
6/831000+300000	Kapitaltransfers von Bund, Bundesfonds und Bundeskammern	109.656,80	0,00	0,00					109.700,00
6/831000+300200	Kapitaltransfers von Bund, Bundesfonds und Bundeskammern (KPC für PV)	0,00	16.500,00	0,00					16.500,00
6/831000+307000	Kapitaltransfers von privaten Organisationen (Eigenleistung Verein Baywatch)	0,00	56.900,00	56.900,00					113.800,00
Darlehen/Innere Darlehen		0,00	109.000,00	0,00	0,00	0,00	0,00	0,00	109.000,00
231/71019	Freibad	0,00	109.000,00	0,00					109.000,00
Finanzierungsleasing		0,00	0,00	0,00	0,00	0,00	0,00	0,00	0,00
Veräußerung langfristiges Vermögen und sonstiges		0,00	0,00	0,00	0,00	0,00	0,00	0,00	0,00

Vorhaben	Vorhabensbezeichnung	RA Vorjahre	VA 2023	VA 2024	Plan 2025	Plan 2026	Plan 2027	Plan 2028	Plan Gesamt (gerundet)
Konto	Bezeichnung								
	Korrektur Einzahlungen VA 2023	0,00	-401.200,00	0,00	0,00	0,00	0,00	0,00	-401.200,00
Finanzierungsergebnis 1831001		129.430,30	-256.000,00	126.600,00	0,00	0,00	0,00	0,00	0,00
	<i>inklusive Vorjahre (gerundet)</i>		-126.600,00	0,00	0,00	0,00	0,00	0,00	

Vorhaben	Vorhabensbezeichnung	RA Vorjahre	VA 2023	VA 2024	Plan 2025	Plan 2026	Plan 2027	Plan 2028	Plan Gesamt (gerundet)
Konto	Bezeichnung								
1831003	Leader Projekt Baywatch Freibad (2022 bis 2024)								
	Geplante Gesamtkosten:		55.000,00						
	Erläuterungen zum Vorhaben:								
	Leader Beitrag und Rest IB Beitrag kommt 2024								
Auszahlungen - Investitionen - Mittelverwendung		0,00	55.000,00	0,00	0,00	0,00	0,00	0,00	55.000,00
Anschaffungs- oder Herstellungskosten		0,00	55.000,00	0,00	0,00	0,00	0,00	0,00	55.000,00
5/831003-006000	Sonstige Grundstückseinrichtungen	0,00	55.000,00	0,00					55.000,00
Einzahlungen - Finanzierung - Mittelaufbringung		0,00	20.500,00	34.500,00	0,00	0,00	0,00	0,00	55.000,00
Mittel aus Geldfluss aus der operativen Gebarung		0,00	0,00	0,00	0,00	0,00	0,00	0,00	0,00
Bedarfszuweisungen/KTZ		0,00	0,00	0,00	0,00	0,00	0,00	0,00	0,00
Haushaltsrücklagen/Zahlungsmittelreserven		0,00	0,00	0,00	0,00	0,00	0,00	0,00	0,00
Sonstige Kapitaltransfers und Subventionen		0,00	55.000,00	34.500,00	0,00	0,00	0,00	0,00	89.500,00
6/831003+307000	KTZ LEADER	0,00	33.000,00	33.000,00					66.000,00
6/831003+307001	KTZ Interessentenbeitrag	0,00	22.000,00	1.500,00					23.500,00
Darlehen/Innere Darlehen		0,00	0,00	0,00	0,00	0,00	0,00	0,00	0,00
Finanzierungsleasing		0,00	0,00	0,00	0,00	0,00	0,00	0,00	0,00
Veräußerung langfristiges Vermögen und sonstiges		0,00	0,00	0,00	0,00	0,00	0,00	0,00	0,00
Korrektur Einzahlungen VA 2023		0,00	-34.500,00	0,00	0,00	0,00	0,00	0,00	-34.500,00
Finanzierungsergebnis 1831003		0,00	-34.500,00	34.500,00	0,00	0,00	0,00	0,00	0,00
	<i>inklusive Vorjahre (gerundet)</i>		-34.500,00	0,00	0,00	0,00	0,00	0,00	

Vorhaben	Vorhabensbezeichnung	RA Vorjahre	VA 2023	VA 2024	Plan 2025	Plan 2026	Plan 2027	Plan 2028	Plan Gesamt (gerundet)
Konto	Bezeichnung								
1840300	Grundbesitz (Verkauf Baugründe, öffentliches Gut) (2023 bis 2099)								
	Auszahlungen - Investitionen - Mittelverwendung	0,00	48.500,00	0,00	0,00	0,00	0,00	0,00	48.500,00
	Anschaffungs- oder Herstellungskosten	0,00	48.500,00	0,00	0,00	0,00	0,00	0,00	48.500,00
5/840000-710000	Öffentliche Abgaben, ohne Gebühren gemäß FAG (ImmoEst)	0,00	600,00	0,00	0,00	0,00	0,00	0,00	600,00
5/840000-728000	Entgelte für sonstige Leistungen (Vermessungsarbeiten)	0,00	800,00	0,00	0,00	0,00	0,00	0,00	800,00
5/840000-795000	Zuweisung an allgemeine Haushaltsrücklagen	0,00	47.100,00	0,00	0,00	0,00	0,00	0,00	47.100,00
	Einzahlungen - Finanzierung - Mittelaufbringung	0,00	48.500,00	0,00	0,00	0,00	0,00	0,00	48.500,00
	Mittel aus Geldfluss aus der operativen Gebarung	0,00	0,00	0,00	0,00	0,00	0,00	0,00	0,00
	Bedarfszuweisungen/KTZ	0,00	0,00	0,00	0,00	0,00	0,00	0,00	0,00
	Haushaltsrücklagen/Zahlungsmittelreserven	0,00	0,00	0,00	0,00	0,00	0,00	0,00	0,00
	Sonstige Kapitaltransfers und Subventionen	0,00	0,00	0,00	0,00	0,00	0,00	0,00	0,00
	Darlehen/Innere Darlehen	0,00	0,00	0,00	0,00	0,00	0,00	0,00	0,00
	Finanzierungsleasing	0,00	0,00	0,00	0,00	0,00	0,00	0,00	0,00
	Veräußerung langfristiges Vermögen und sonstiges	0,00	48.500,00	0,00	0,00	0,00	0,00	0,00	48.500,00
6/840000+801000	Veräußerungen von Grundstücken und Grundstückseinrichtungen	0,00	48.500,00	0,00	0,00	0,00	0,00	0,00	48.500,00
Finanzierungsergebnis 1840300		0,00	0,00	0,00	0,00	0,00	0,00	0,00	0,00
	<i>inklusive Vorjahre (gerundet)</i>		0,00	0,00	0,00	0,00	0,00	0,00	

Vorhaben	Vorhabensbezeichnung	RA Vorjahre	VA 2023	VA 2024	Plan 2025	Plan 2026	Plan 2027	Plan 2028	Plan Gesamt (gerundet)
Konto	Bezeichnung								
1851012	Kanalbau Hammerriedl ABA 12 (2022 bis 2099)								
Erläuterungen zum Vorhaben:									
lt. Tilgungsplan per 16.10.2023 Restschuld per 31.12.2024: 69.300.-									
Auszahlungen - Investitionen - Mittelverwendung		109.996,77	8.086,11	69.300,00	0,00	0,00	0,00	0,00	187.400,00
Anschaffungs- oder Herstellungskosten		109.996,77	91.500,00	69.300,00	0,00	0,00	0,00	0,00	270.800,00
5/851012-004100	Abwasserbauten und -anlagen (Kanal)	109.996,77	20.000,00	0,00	0,00	0,00	0,00	0,00	130.000,00
5/851012-346000	Investitionsdarlehen von Finanzunternehmen (Rückzahlung/SOTI)	0,00	71.500,00	69.300,00	0,00	0,00	0,00	0,00	140.800,00
Korrektur Auszahlungen VA 2023		0,00	-83.413,89	0,00	0,00	0,00	0,00	0,00	-83.400,00
Einzahlungen - Finanzierung - Mittelaufbringung		109.996,77	8.086,11	69.300,00	0,00	0,00	0,00	0,00	187.400,00
Mittel aus Geldfluss aus der operativen Gebarung		0,00	0,00	0,00	0,00	0,00	0,00	0,00	0,00
Bedarfszuweisungen/KTZ		0,00	12.000,00	12.000,00	0,00	0,00	0,00	0,00	24.000,00
6/851012+301000	Kapitaltransfers von Ländern, Landesfonds und Landeskammern (LZ für Kanal Hammerriedel Gründe)	0,00	12.000,00	12.000,00	0,00	0,00	0,00	0,00	24.000,00
Haushaltsrücklagen/Zahlungsmittelreserven		0,00	31.500,00	0,00	0,00	0,00	0,00	0,00	31.500,00
6/851012+895000	Entnahmen von allgemeinen Haushaltsrücklagen (für Kanal)	0,00	31.500,00	0,00	0,00	0,00	0,00	0,00	31.500,00
Sonstige Kapitaltransfers und Subventionen		29.996,77	48.000,00	57.300,00	0,00	0,00	0,00	0,00	135.300,00
6/851012+300000	Kapitaltransfers von Bund, Bundesfonds und Bundeskammern (für Kanal)	0,00	48.000,00	44.900,00	0,00	0,00	0,00	0,00	92.900,00
6/851012+305000	Kapitaltransfers von Unternehmen (ohne Finanzunternehmen)	29.996,77	0,00	0,00	0,00	0,00	0,00	0,00	30.000,00
6/851012+307000	Entnahme zweckgebundene Rücklage	0,00	0,00	12.400,00	0,00	0,00	0,00	0,00	12.400,00
Darlehen/Innere Darlehen		80.000,00	0,00	0,00	0,00	0,00	0,00	0,00	80.000,00
231/71017	ABA BA 12 Hammerriedl	80.000,00	0,00	0,00	0,00	0,00	0,00	0,00	80.000,00
Finanzierungsleasing		0,00	0,00	0,00	0,00	0,00	0,00	0,00	0,00
Veräußerung langfristiges Vermögen und sonstiges		0,00	0,00	0,00	0,00	0,00	0,00	0,00	0,00
Korrektur Einzahlungen VA 2023		0,00	-83.413,89	0,00	0,00	0,00	0,00	0,00	-83.400,00
Finanzierungsergebnis 1851012		0,00	0,00	0,00	0,00	0,00	0,00	0,00	0,00
	<i>inklusive Vorjahre (gerundet)</i>		0,00	0,00	0,00	0,00	0,00	0,00	

Vorhaben	Vorhabensbezeichnung	RA Vorjahre	VA 2023	VA 2024	Plan 2025	Plan 2026	Plan 2027	Plan 2028	Plan Gesamt (gerundet)
Konto	Bezeichnung								
1851800	Kanal Sanierung laut LIS BA 11 (2018 bis 2099)								
Erläuterungen zum Vorhaben:									
Erläuterung RA 2022:									
Die unterm Strich stehen gebliebenen 2.589,24 EUR ergeben sich aus dem 2022 zuviel ausbezahlten Darlehen. Dieses Guthaben wird 2023 verwendet und bleibt daher beim Vorhaben weiterhin stehen. Vorhaben müssen mit Abschlussjahr/Ende Bauzeit ausgeglichen sein, nicht während der Bauzeitphase. Daher keine weiteren Umbuchungen vorgenommen.									
Auszahlungen - Investitionen - Mittelverwendung		72.382,94	60.000,00	30.000,00	10.000,00	10.000,00	10.000,00	0,00	192.400,00
Anschaffungs- oder Herstellungskosten		72.382,94	60.000,00	30.000,00	10.000,00	10.000,00	10.000,00	0,00	192.400,00
5/851800-004000	Planung, Bauleitung, Gebühren	3.000,00	0,00	0,00	0,00	0,00	0,00	0,00	3.000,00
5/851800-004200	Kanalisationsbauten Professionisten	69.382,94	60.000,00	30.000,00	10.000,00	10.000,00	10.000,00	0,00	189.400,00
Einzahlungen - Finanzierung - Mittelaufbringung		74.972,18	60.000,00	27.400,00	10.000,00	10.000,00	10.000,00	0,00	192.400,00
Mittel aus Geldfluss aus der operativen Gebarung		0,00	0,00	0,00	0,00	0,00	0,00	0,00	0,00
Bedarfszuweisungen/KTZ		0,00	0,00	0,00	0,00	0,00	0,00	0,00	0,00
Haushaltsrücklagen/Zahlungsmittelreserven		0,00	0,00	0,00	0,00	0,00	0,00	0,00	0,00
Sonstige Kapitaltransfers und Subventionen		7.972,18	0,00	0,00	0,00	0,00	0,00	0,00	8.000,00
6/851800+307100	Kapitaltransfers von privaten Haushalten - IB	5.350,29	0,00	0,00	0,00	0,00	0,00	0,00	5.400,00
6/851800+307200	Kapitaltransfers von privaten Haushalten - AB	2.621,89	0,00	0,00	0,00	0,00	0,00	0,00	2.600,00
Darlehen/Innere Darlehen		67.000,00	60.000,00	27.400,00	10.000,00	10.000,00	10.000,00	0,00	184.400,00
231/71018	ABA BA 11 Kanalsan. laut LIS	67.000,00	60.000,00	27.400,00	10.000,00	10.000,00	10.000,00	0,00	184.400,00
Finanzierungsleasing		0,00	0,00	0,00	0,00	0,00	0,00	0,00	0,00
Veräußerung langfristiges Vermögen und sonstiges		0,00	0,00	0,00	0,00	0,00	0,00	0,00	0,00
Finanzierungsergebnis 1851800		2.589,24	0,00	-2.600,00	0,00	0,00	0,00	0,00	0,00
	<i>inklusive Vorjahre (gerundet)</i>		2.600,00	0,00	0,00	0,00	0,00	0,00	

Vorhaben	Vorhabensbezeichnung	RA Vorjahre	VA 2023	VA 2024	Plan 2025	Plan 2026	Plan 2027	Plan 2028	Plan Gesamt (gerundet)
Konto	Bezeichnung								
1852001	Dachsanierung Altstoffsammelzentrum (2024 bis 2026)								
	Geplante Gesamtkosten:		70.000,00						
	Auszahlungen - Investitionen - Mittelverwendung	0,00	0,00	0,00	0,00	70.000,00	0,00	0,00	70.000,00
	Anschaffungs- oder Herstellungskosten	0,00	0,00	0,00	0,00	70.000,00	0,00	0,00	70.000,00
	5/852001-010000 Gebäude und Bauten (Dach ASZ)	0,00		0,00	0,00	70.000,00			70.000,00
	Einzahlungen - Finanzierung - Mittelaufbringung	0,00	0,00	0,00	0,00	70.000,00	0,00	0,00	70.000,00
	Mittel aus Geldfluss aus der operativen Gebarung	0,00	0,00	0,00	0,00	0,00	0,00	0,00	0,00
	Bedarfszuweisungen/KTZ	0,00	0,00	0,00	0,00	0,00	0,00	0,00	0,00
	Haushaltsrücklagen/Zahlungsmittelreserven	0,00	0,00	0,00	0,00	35.000,00	0,00	0,00	35.000,00
	6/852001+894000 Entnahmen von zweckgewidmeten Haushaltsrücklagen	0,00		0,00	0,00	35.000,00			35.000,00
	Sonstige Kapitaltransfers und Subventionen	0,00	0,00	0,00	0,00	35.000,00	0,00	0,00	35.000,00
	6/852001+307000 KTZ BAV Freistadt	0,00		0,00	0,00	35.000,00			35.000,00
	Darlehen/Innere Darlehen	0,00	0,00	0,00	0,00	0,00	0,00	0,00	0,00
	Finanzierungsleasing	0,00	0,00	0,00	0,00	0,00	0,00	0,00	0,00
	Veräußerung langfristiges Vermögen und sonstiges	0,00	0,00	0,00	0,00	0,00	0,00	0,00	0,00
Finanzierungsergebnis 1852001		0,00	0,00	0,00	0,00	0,00	0,00	0,00	0,00
	<i>inklusive Vorjahre (gerundet)</i>		0,00	0,00	0,00	0,00	0,00	0,00	

Vorhaben	Vorhabensbezeichnung	RA Vorjahre	VA 2023	VA 2024	Plan 2025	Plan 2026	Plan 2027	Plan 2028	Plan Gesamt (gerundet)
Konto	Bezeichnung								
1870000	Elektrizitätsversorgung (PV und E-Tankstelle) (2023 bis 2099)								
Geplante Gesamtkosten: 144.200,00									
Erläuterungen zum Vorhaben:									
56.650,38 wurden 2023 von der Gemeinde vorfinanziert. Sobald 2024 alle KTZ Zahlungen kommen, wird der Kassenkredit wieder retour bezahlt.									
Aktivierte Eigenleistungen über € 4.000 durch Bauhof sind budgetiert.									
Auszahlungen - Investitionen - Mittelverwendung		0,00	106.600,00	61.900,00	0,00	0,00	0,00	0,00	168.500,00
Anschaffungs- oder Herstellungskosten		0,00	144.200,00	61.900,00	0,00	0,00	0,00	0,00	206.100,00
5/870000-020000	Photovoltaikanlagen	0,00	106.000,00	61.900,00	0,00	0,00	0,00	0,00	167.900,00
5/870000-020001	E-Tankstellen	0,00	38.200,00	0,00	0,00	0,00	0,00	0,00	38.200,00
Korrektur Auszahlungen VA 2023		0,00	-37.600,00	0,00	0,00	0,00	0,00	0,00	-37.600,00
Einzahlungen - Finanzierung - Mittelaufbringung		0,00	60.800,00	107.700,00	0,00	0,00	0,00	0,00	168.500,00
Mittel aus Geldfluss aus der operativen Gebarung		0,00	0,00	0,00	0,00	0,00	0,00	0,00	0,00
Bedarfszuweisungen/KTZ		0,00	28.000,00	17.200,00	0,00	0,00	0,00	0,00	45.200,00
6/870000+301100	KTZ Land KIP Zuschlag E-Tankstelle (§2 KIG 2023 Pauschal)	0,00	1.600,00	0,00	0,00	0,00	0,00	0,00	1.600,00
6/870000+301101	KTZ Land OÖ (E-Tankstellen)	0,00	17.200,00	17.200,00	0,00	0,00	0,00	0,00	34.400,00
6/870000+301102	KTZ vom Land für PV und Speicher (§2 KIG 2023 Pauschal)	0,00	9.200,00	0,00	0,00	0,00	0,00	0,00	9.200,00
Haushaltsrücklagen/Zahlungsmittelreserven		0,00	29.700,00	0,00	0,00	0,00	0,00	0,00	29.700,00
6/870000+894000	Entnahmen von zweckgebundenen Haushaltsrücklagen	0,00	29.700,00	0,00	0,00	0,00	0,00	0,00	29.700,00
Sonstige Kapitaltransfers und Subventionen		0,00	86.500,00	36.500,00	0,00	0,00	0,00	0,00	123.000,00
6/870000+300000	KTZ vom Bund für PV und Speicher (KIP)	0,00	46.800,00	4.800,00	0,00	0,00	0,00	0,00	51.600,00
6/870000+300100	KTZ Bund KPC Förderung PV/Speicher/Notfallresilienz	0,00	20.200,00	20.200,00	0,00	0,00	0,00	0,00	40.400,00
6/870000+300200	KTZ Bund KPC Förderung E-Tankstelle	0,00	11.500,00	11.500,00	0,00	0,00	0,00	0,00	23.000,00
6/870000+300300	KTZ Bund KIP Mittel E-Tankstelle	0,00	8.000,00	0,00	0,00	0,00	0,00	0,00	8.000,00
Darlehen/Innere Darlehen		0,00	0,00	54.000,00	0,00	0,00	0,00	0,00	54.000,00
1092/71023	Elektrizitätsversorgung (PV Anlagen/E-Tankstellen)	0,00	0,00	54.000,00	0,00	0,00	0,00	0,00	54.000,00
Finanzierungsleasing		0,00	0,00	0,00	0,00	0,00	0,00	0,00	0,00
Veräußerung langfristiges Vermögen und sonstiges		0,00	0,00	0,00	0,00	0,00	0,00	0,00	0,00

Vorhaben	Vorhabensbezeichnung	RA Vorjahre	VA 2023	VA 2024	Plan 2025	Plan 2026	Plan 2027	Plan 2028	Plan Gesamt (gerundet)
Konto	Bezeichnung								
Korrektur	Einzahlungen VA 2023	0,00	-83.400,00	0,00	0,00	0,00	0,00	0,00	-83.400,00
Finanzierungsergebnis 1870000		0,00	-45.800,00	45.800,00	0,00	0,00	0,00	0,00	0,00
	<i>inklusive Vorjahre (gerundet)</i>		-45.800,00	0,00	0,00	0,00	0,00	0,00	

Vorhaben	Vorhabensbezeichnung	RA Vorjahre	VA 2023	VA 2024	Plan 2025	Plan 2026	Plan 2027	Plan 2028	Plan Gesamt (gerundet)
Konto	Bezeichnung								
2998510	Kleininvestitionen Abwasser (2020 bis 2099)								
	Auszahlungen - Investitionen - Mittelverwendung	2.299,50	1.000,00	6.000,00	1.000,00	1.000,00	1.000,00	1.000,00	13.300,00
	Anschaffungs- oder Herstellungskosten	2.299,50	1.000,00	6.000,00	1.000,00	1.000,00	1.000,00	1.000,00	13.300,00
1/851000-042000	Betriebsausstattung	2.299,50	1.000,00	6.000,00	1.000,00	1.000,00	1.000,00	1.000,00	13.300,00
	Einzahlungen - Finanzierung - Mittelaufbringung	2.299,50	1.000,00	1.000,00	1.000,00	1.000,00	1.000,00	0,00	7.300,00
	Mittel aus Geldfluss aus der operativen Gebarung	0,00	0,00	0,00	0,00	0,00	0,00	0,00	0,00
	Bedarfszuweisungen/KTZ	0,00	0,00	0,00	0,00	0,00	0,00	0,00	0,00
	Haushaltsrücklagen/Zahlungsmittelreserven	0,00	0,00	0,00	0,00	0,00	0,00	0,00	0,00
	Sonstige Kapitaltransfers und Subventionen	2.299,50	1.000,00	1.000,00	1.000,00	1.000,00	1.000,00	0,00	7.300,00
2/851000+307100	Kapitaltransfers von privaten Haushalten und privaten Organisationen ohne Erwerbszweck und andere	2.299,50	1.000,00	1.000,00	1.000,00	1.000,00	1.000,00	0,00	7.300,00
	Darlehen/Innere Darlehen	0,00	0,00	0,00	0,00	0,00	0,00	0,00	0,00
	Finanzierungsleasing	0,00	0,00	0,00	0,00	0,00	0,00	0,00	0,00
	Veräußerung langfristiges Vermögen und sonstiges	0,00	0,00	0,00	0,00	0,00	0,00	0,00	0,00
Finanzierungsergebnis 2998510		0,00	0,00	-5.000,00	0,00	0,00	0,00	-1.000,00	-6.000,00
	<i>inklusive Vorjahre (gerundet)</i>		0,00	-5.000,00	-5.000,00	-5.000,00	-5.000,00	-6.000,00	

Vorhaben	Vorhabensbezeichnung	RA Vorjahre	VA 2023	VA 2024	Plan 2025	Plan 2026	Plan 2027	Plan 2028	Plan Gesamt (gerundet)
Konto	Bezeichnung								
2999999	Kleininvestitionen Allgemein (2020 bis 2099)								
Erläuterungen zum Vorhaben:									
Anschaffungen/Betriebsausstattung über 1.000.- (GWG-Grenze)									
Auszahlungen - Investitionen - Mittelverwendung		17.689,41	4.800,00	1.000,00	1.000,00	1.000,00	1.000,00	1.000,00	27.500,00
Anschaffungs- oder Herstellungskosten		17.689,41	4.800,00	1.000,00	1.000,00	1.000,00	1.000,00	1.000,00	27.500,00
1/010000-042000	Amts-, Betriebs- und Geschäftsausstattung	0,00	900,00	0,00	0,00	0,00	0,00	0,00	900,00
1/024000-070000	Aktivierungsfähige Rechte (immaterielle Vermögenswerte)	0,00	1.400,00	0,00	0,00	0,00	0,00	0,00	1.400,00
1/163000-042000	Amts-, Betriebs- und Geschäftsausstattung	0,00	2.500,00	0,00	0,00	0,00	0,00	0,00	2.500,00
1/211000-010000	Gebäude und Bauten	17.689,41	0,00	0,00	0,00	0,00	0,00	0,00	17.700,00
1/617000-020000	Maschinen u.Masch.Anlagen - Anschaffung	0,00	0,00	1.000,00	1.000,00	1.000,00	1.000,00	1.000,00	5.000,00
Einzahlungen - Finanzierung - Mittelaufbringung		13.066,83	0,00	0,00	0,00	0,00	0,00	0,00	13.100,00
Mittel aus Geldfluss aus der operativen Gebarung		0,00	0,00	0,00	0,00	0,00	0,00	0,00	0,00
Bedarfszuweisungen/KTZ		0,00	0,00	0,00	0,00	0,00	0,00	0,00	0,00
Haushaltsrücklagen/Zahlungsmittelreserven		0,00	0,00	0,00	0,00	0,00	0,00	0,00	0,00
Sonstige Kapitaltransfers und Subventionen		13.066,83	0,00	0,00	0,00	0,00	0,00	0,00	13.100,00
2/211000+305000	Kapitaltransfers von Unternehmen (ohne Finanzunternehmen)	13.066,83	0,00	0,00	0,00	0,00	0,00	0,00	13.100,00
Darlehen/Innere Darlehen		0,00	0,00	0,00	0,00	0,00	0,00	0,00	0,00
Finanzierungsleasing		0,00	0,00	0,00	0,00	0,00	0,00	0,00	0,00
Veräußerung langfristiges Vermögen und sonstiges		0,00	0,00	0,00	0,00	0,00	0,00	0,00	0,00
Finanzierungsergebnis 2999999		-4.622,58	-4.800,00	-1.000,00	-1.000,00	-1.000,00	-1.000,00	-1.000,00	-14.400,00
	<i>inklusive Vorjahre (gerundet)</i>		-9.400,00	-10.400,00	-11.400,00	-12.400,00	-13.400,00	-14.400,00	

Vorhaben	Vorhabensbezeichnung	RA Vorjahre	VA 2023	VA 2024	Plan 2025	Plan 2026	Plan 2027	Plan 2028	Plan Gesamt (gerundet)
Konto	Bezeichnung								
5612550	BZ-Mittel für den Straßenbau (2018 bis 2099)								
	Auszahlungen - Investitionen - Mittelverwendung	25.001,54	0,00	25.000,00	25.000,00	25.000,00	25.000,00	25.000,00	150.000,00
	Anschaffungs- oder Herstellungskosten	25.001,54	0,00	25.000,00	25.000,00	25.000,00	25.000,00	25.000,00	150.000,00
5/612550-795000	Zuweisung an allgemeine Haushaltsrücklagen	25.001,54	0,00	25.000,00	25.000,00	25.000,00	25.000,00	25.000,00	150.000,00
	Einzahlungen - Finanzierung - Mittelaufbringung	25.001,54	0,00	25.000,00	25.000,00	25.000,00	25.000,00	25.000,00	150.000,00
	Mittel aus Geldfluss aus der operativen Gebarung	-62.429,94	-25.000,00	0,00	0,00	0,00	0,00	0,00	-87.400,00
5/612550-729900	Verrechnung zwischen operativer Gebarung und Projekten (an GW Reiter IS 2021, A. 616903)	-11.502,04	0,00	0,00	0,00	0,00	0,00	0,00	-11.500,00
5/612550-729901	Verrechnung zwischen operativer Gebarung und Projekten	-18.505,81	0,00	0,00	0,00	0,00	0,00	0,00	-18.500,00
5/612550-729903	Verrechnung zwischen operativer Gebarung und Projekten (direkter Transfer an Bergstrasse)	-25.000,00	-25.000,00	0,00	0,00	0,00	0,00	0,00	-50.000,00
5/612550-729910	Verrechnung zwischen operativer Gebarung und Projekten (Verkehrsflächenbeiträge aus RL Straßen)	-2.978,27	0,00	0,00	0,00	0,00	0,00	0,00	-3.000,00
5/612550-729950	Verrechnung zwischen operativer Gebarung und Projekten (AufschlieÙungsbeiträge Verkehr aus RL Straßen)	-4.445,36	0,00	0,00	0,00	0,00	0,00	0,00	-4.400,00
6/612999+829900	Sonstige Erträge	1,54	0,00	0,00	0,00	0,00	0,00	0,00	0,00
	Bedarfszuweisungen/KTZ	75.000,00	25.000,00	25.000,00	25.000,00	25.000,00	25.000,00	25.000,00	225.000,00
6/612550+871100	Kapitaltransfers (pauschale BZ Mittel für Straßenbau) VHC5	75.000,00	25.000,00	25.000,00	25.000,00	25.000,00	25.000,00	25.000,00	225.000,00
	Haushaltsrücklagen/Zahlungsmittelreserven	12.431,48	0,00	0,00	0,00	0,00	0,00	0,00	12.400,00
6/612550+894000	Entnahmen von zweckgebundenen Haushaltsrücklagen	7.423,63	0,00	0,00	0,00	0,00	0,00	0,00	7.400,00
6/612550+895000	Entnahmen von allgemeinen Haushaltsrücklagen	5.007,85	0,00	0,00	0,00	0,00	0,00	0,00	5.000,00
	Sonstige Kapitaltransfers und Subventionen	0,00	0,00	0,00	0,00	0,00	0,00	0,00	0,00
	Darlehen/Innere Darlehen	0,00	0,00	0,00	0,00	0,00	0,00	0,00	0,00
	Finanzierungsleasing	0,00	0,00	0,00	0,00	0,00	0,00	0,00	0,00
	Veräußerung langfristiges Vermögen und sonstiges	0,00	0,00	0,00	0,00	0,00	0,00	0,00	0,00
	Finanzierungsergebnis 5612550	0,00	0,00	0,00	0,00	0,00	0,00	0,00	0,00
	<i>inklusive Vorjahre (gerundet)</i>		0,00	0,00	0,00	0,00	0,00	0,00	

Vorhaben	Vorhabensbezeichnung	RA Vorjahre	VA 2023	VA 2024	Plan 2025	Plan 2026	Plan 2027	Plan 2028	Plan Gesamt (gerundet)
Konto	Bezeichnung								
5612999	Straßenbau zweckgebundene Einzahlungen (2020 bis 2099)								
	Auszahlungen - Investitionen - Mittelverwendung	18.699,63	0,00	0,00	0,00	0,00	0,00	0,00	18.700,00
	Anschaffungs- oder Herstellungskosten	18.699,63	0,00	0,00	0,00	0,00	0,00	0,00	18.700,00
5/612999-794000	Zuweisung an zweckgebundene Haushaltsrücklagen	18.699,63	0,00	0,00	0,00	0,00	0,00	0,00	18.700,00
	Einzahlungen - Finanzierung - Mittelaufbringung	18.699,63	0,00	0,00	0,00	0,00	0,00	0,00	18.700,00
	Mittel aus Geldfluss aus der operativen Gebarung	18.699,63	-10.000,00	0,00	0,00	0,00	0,00	0,00	8.700,00
5/612999-729900	Zuweisung an Vorhaben	0,00	-15.200,00	-8.800,00	-3.500,00	-2.200,00	-1.700,00	0,00	-31.400,00
5/612999-729910	Zuweisung an Vorhaben (aus RL)	0,00	-7.000,00	0,00	0,00	0,00	0,00	0,00	-7.000,00
6/612999+829910	Straßen - Verkehrsflächenbeitrag	14.254,27	8.500,00	4.600,00	0,00	0,00	0,00	0,00	27.400,00
6/612999+829950	Straßen - Aufschließungsbeiträge	4.445,36	3.700,00	4.200,00	3.500,00	2.200,00	1.700,00	0,00	19.700,00
	Bedarfszuweisungen/KTZ	0,00	0,00	0,00	0,00	0,00	0,00	0,00	0,00
	Haushaltsrücklagen/Zahlungsmittelreserven	0,00	7.000,00	0,00	0,00	0,00	0,00	0,00	7.000,00
6/612999+894000	Entnahmen von zweckgebundenen Haushaltsrücklagen	0,00	7.000,00	0,00	0,00	0,00	0,00	0,00	7.000,00
	Sonstige Kapitaltransfers und Subventionen	0,00	3.000,00	0,00	0,00	0,00	0,00	0,00	3.000,00
6/612999+307000	Kapitaltransfers von privaten Haushalten und privaten Organisationen ohne Erwerbszweck und andere	0,00	3.000,00	0,00	0,00	0,00	0,00	0,00	3.000,00
	Darlehen/Innere Darlehen	0,00	0,00	0,00	0,00	0,00	0,00	0,00	0,00
	Finanzierungsleasing	0,00	0,00	0,00	0,00	0,00	0,00	0,00	0,00
	Veräußerung langfristiges Vermögen und sonstiges	0,00	0,00	0,00	0,00	0,00	0,00	0,00	0,00
Finanzierungsergebnis 5612999		0,00	0,00	0,00	0,00	0,00	0,00	0,00	0,00
	<i>inklusive Vorjahre (gerundet)</i>		0,00	0,00	0,00	0,00	0,00	0,00	

Vorhaben	Vorhabensbezeichnung	RA Vorjahre	VA 2023	VA 2024	Plan 2025	Plan 2026	Plan 2027	Plan 2028	Plan Gesamt (gerundet)
Konto	Bezeichnung								
5813003	Abfallwirtschaft Rücklagenbildung (2021 bis 2099)								
Erläuterungen zum Vorhaben:									
Die Abfallwirtschaft wird bei der Marktgemeinde Weitersfelden seit je her als zweckgebundene Rücklage in der Buchhaltung geführt. Jedoch ist hier zu unterscheiden, dass die Rücklage der Abfallwirtschaft nicht zweckgebunden ist, sondern zweckgewidmet.									
Auszahlungen - Investitionen - Mittelverwendung		31.016,58	10.200,00	0,00	0,00	0,00	0,00	0,00	41.200,00
Anschaffungs- oder Herstellungskosten		31.016,58	10.200,00	0,00	0,00	0,00	0,00	0,00	41.200,00
5/813003-794000	Zuweisung an die zweckgebundene Haushaltsrücklage Abfallwirtschaft	31.016,58	0,00	0,00	0,00	0,00	0,00	0,00	31.000,00
5/852000-794000	Zuweisung an die zweckgebundene Haushaltsrücklage Abfallwirtschaft	0,00	10.200,00	0,00	0,00	0,00	0,00	0,00	10.200,00
Einzahlungen - Finanzierung - Mittelaufbringung		31.016,58	10.200,00	0,00	0,00	0,00	0,00	0,00	41.200,00
Mittel aus Geldfluss aus der operativen Gebarung		31.016,58	-19.500,00	-12.800,00	0,00	0,00	0,00	0,00	-1.300,00
6/813003+829900	Sonstige Erträge (Überschuss Abfallwirtschaft)	31.016,58	0,00	0,00	0,00	0,00	0,00	0,00	31.000,00
5/852000-729910	Zuweisung an laufenden Haushalt BgA Abfallwirtschaft	0,00	-29.700,00	-12.800,00	0,00	0,00	0,00	0,00	-42.500,00
6/852000+829900	Sonstige Erträge (Überschuss Abfallwirtschaft)	0,00	10.200,00	0,00	0,00	0,00	0,00	0,00	10.200,00
Bedarfszuweisungen/KTZ		0,00	0,00	0,00	0,00	0,00	0,00	0,00	0,00
Haushaltsrücklagen/Zahlungsmittelreserven		0,00	29.700,00	12.800,00	0,00	0,00	0,00	0,00	42.500,00
6/852000+894000	Entnahmen von zweckgebundenen Haushaltsrücklagen	0,00	29.700,00	12.800,00	0,00	0,00	0,00	0,00	42.500,00
Sonstige Kapitaltransfers und Subventionen		0,00	0,00	0,00	0,00	0,00	0,00	0,00	0,00
Darlehen/Innere Darlehen		0,00	0,00	0,00	0,00	0,00	0,00	0,00	0,00
Finanzierungsleasing		0,00	0,00	0,00	0,00	0,00	0,00	0,00	0,00
Veräußerung langfristiges Vermögen und sonstiges		0,00	0,00	0,00	0,00	0,00	0,00	0,00	0,00
Finanzierungsergebnis 5813003		0,00	0,00	0,00	0,00	0,00	0,00	0,00	0,00
	<i>inklusive Vorjahre (gerundet)</i>		0,00	0,00	0,00	0,00	0,00	0,00	

Vorhaben	Vorhabensbezeichnung	RA Vorjahre	VA 2023	VA 2024	Plan 2025	Plan 2026	Plan 2027	Plan 2028	Plan Gesamt (gerundet)
Konto	Bezeichnung								
5816000	Öffentliche Beleuchtung (Operating Leasing (2023 bis 2024))								
	Auszahlungen - Investitionen - Mittelverwendung	0,00	9.800,00	19.000,00	0,00	0,00	0,00	0,00	28.800,00
	Anschaffungs- oder Herstellungskosten	0,00	9.800,00	19.000,00	0,00	0,00	0,00	0,00	28.800,00
5/816000-310000	Verbindlichkeiten aus Finanzierungsleasing	0,00	9.800,00	19.000,00					28.800,00
	Einzahlungen - Finanzierung - Mittelaufbringung	0,00	9.800,00	19.000,00	0,00	0,00	0,00	0,00	28.800,00
	Mittel aus Geldfluss aus der operativen Gebarung	0,00	9.800,00	19.000,00	0,00	0,00	0,00	0,00	28.800,00
6/816000+829900	Sonstige Erträge	0,00	9.800,00	19.000,00					28.800,00
	Bedarfszuweisungen/KTZ	0,00	0,00	0,00	0,00	0,00	0,00	0,00	0,00
	Haushaltsrücklagen/Zahlungsmittelreserven	0,00	0,00	0,00	0,00	0,00	0,00	0,00	0,00
	Sonstige Kapitaltransfers und Subventionen	0,00	0,00	0,00	0,00	0,00	0,00	0,00	0,00
	Darlehen/Innere Darlehen	0,00	0,00	0,00	0,00	0,00	0,00	0,00	0,00
	Finanzierungsleasing	0,00	0,00	0,00	0,00	0,00	0,00	0,00	0,00
	Veräußerung langfristiges Vermögen und sonstiges	0,00	0,00	0,00	0,00	0,00	0,00	0,00	0,00
Finanzierungsergebnis 5816000		0,00	0,00	0,00	0,00	0,00	0,00	0,00	0,00
	<i>inklusive Vorjahre (gerundet)</i>		0,00	0,00	0,00	0,00	0,00	0,00	

Vorhaben	Vorhabensbezeichnung	RA Vorjahre	VA 2023	VA 2024	Plan 2025	Plan 2026	Plan 2027	Plan 2028	Plan Gesamt (gerundet)
Konto	Bezeichnung								
5851999	Kanal Zweckgebundene Einzahlungen (2020 bis 2099)								
	Auszahlungen - Investitionen - Mittelverwendung	16.813,80	18.400,00	1.400,00	600,00	600,00	600,00	0,00	38.400,00
	Anschaffungs- oder Herstellungskosten	16.813,80	18.400,00	1.400,00	600,00	600,00	600,00	0,00	38.400,00
5/851999-794200	Zuweisung an zweckgebundene Haushaltsrücklagen	16.813,80	18.400,00	1.400,00	600,00	600,00	600,00	0,00	38.400,00
	Einzahlungen - Finanzierung - Mittelaufbringung	16.813,80	18.400,00	1.400,00	600,00	600,00	600,00	0,00	38.400,00
	Mittel aus Geldfluss aus der operativen Gebarung	14.772,56	18.400,00	-11.000,00	600,00	600,00	600,00	0,00	24.000,00
6/851000+829900	Sonstige Erträge (Zinserträge)	1,48	0,00	0,00	0,00	0,00	0,00	0,00	0,00
5/851990-729930	Zuweisung an Vorhaben	0,00	0,00	-12.400,00	0,00	0,00	0,00	0,00	-12.400,00
5/851999-729930	Sonstige Aufwendungen (Kanal Anschlussgebühren)	-4.340,74	0,00	0,00	0,00	0,00	0,00	0,00	-4.300,00
6/851999+829920	Kanal - Anschlussgebühren	12.480,90	17.900,00	800,00	0,00	0,00	0,00	0,00	31.200,00
6/851999+829930	sonstige Erträge	5.127,27	0,00	0,00	0,00	0,00	0,00	0,00	5.100,00
6/851999+829970	Kanal - Aufschließungsbeiträge (Ratenzahlung)	1.503,65	500,00	600,00	600,00	600,00	600,00	0,00	4.400,00
	Bedarfszuweisungen/KTZ	0,00	0,00	0,00	0,00	0,00	0,00	0,00	0,00
	Haushaltsrücklagen/Zahlungsmittelreserven	2.041,24	0,00	12.400,00	0,00	0,00	0,00	0,00	14.400,00
6/851999+894200	Entnahmen von zweckgebundenen Haushaltsrücklagen	2.041,24	0,00	0,00	0,00	0,00	0,00	0,00	2.000,00
6/851999+894300	Entnahmen von zweckgebundenen Haushaltsrücklagen	0,00	0,00	12.400,00	0,00	0,00	0,00	0,00	12.400,00
	Sonstige Kapitaltransfers und Subventionen	0,00	0,00	0,00	0,00	0,00	0,00	0,00	0,00
	Darlehen/Innere Darlehen	0,00	0,00	0,00	0,00	0,00	0,00	0,00	0,00
	Finanzierungsleasing	0,00	0,00	0,00	0,00	0,00	0,00	0,00	0,00
	Veräußerung langfristiges Vermögen und sonstiges	0,00	0,00	0,00	0,00	0,00	0,00	0,00	0,00
Finanzierungsergebnis 5851999		0,00	0,00	0,00	0,00	0,00	0,00	0,00	0,00
	<i>inklusive Vorjahre (gerundet)</i>		0,00	0,00	0,00	0,00	0,00	0,00	

Vorhaben	Vorhabensbezeichnung	RA Vorjahre	VA 2023	VA 2024	Plan 2025	Plan 2026	Plan 2027	Plan 2028	Plan Gesamt (gerundet)
Konto	Bezeichnung								
5940001	Land OÖ Härteausgleichsfonds V2 (2020 bis 2099)								
	Auszahlungen - Investitionen - Mittelverwendung	54.057,00	49.000,00	48.300,00	48.300,00	48.300,00	48.300,00	48.300,00	344.600,00
	Anschaffungs- oder Herstellungskosten	54.057,00	49.000,00	48.300,00	48.300,00	48.300,00	48.300,00	48.300,00	344.600,00
5/940001-795000	Zuweisung an allgemeine Haushaltsrücklagen (HAGL V2)	54.057,00	49.000,00	48.300,00	48.300,00	48.300,00	48.300,00	48.300,00	344.600,00
	Einzahlungen - Finanzierung - Mittelaufbringung	54.057,00	49.000,00	48.300,00	48.300,00	48.300,00	48.300,00	48.300,00	344.600,00
	Mittel aus Geldfluss aus der operativen Gebarung	0,00	0,00	0,00	0,00	0,00	0,00	0,00	0,00
	Bedarfszuweisungen/KTZ	54.057,00	49.000,00	0,00	48.300,00	48.300,00	48.300,00	48.300,00	296.300,00
6/940001+871100	Kapitaltransfers aus Gemeinde-Bedarfszuweisungsmittel (HAGL V2)	54.057,00	49.000,00	0,00	48.300,00	48.300,00	48.300,00	48.300,00	296.300,00
	Haushaltsrücklagen/Zahlungsmittelreserven	0,00	0,00	48.300,00	0,00	0,00	0,00	0,00	48.300,00
6/940001+895000	Entnahmen von allgemeinen Haushaltsrücklagen (HAGL V2)	0,00	0,00	48.300,00	0,00	0,00	0,00	0,00	48.300,00
	Sonstige Kapitaltransfers und Subventionen	0,00	0,00	0,00	0,00	0,00	0,00	0,00	0,00
	Darlehen/Innere Darlehen	0,00	0,00	0,00	0,00	0,00	0,00	0,00	0,00
	Finanzierungsleasing	0,00	0,00	0,00	0,00	0,00	0,00	0,00	0,00
	Veräußerung langfristiges Vermögen und sonstiges	0,00	0,00	0,00	0,00	0,00	0,00	0,00	0,00
Finanzierungsergebnis 5940001		0,00	0,00	0,00	0,00	0,00	0,00	0,00	0,00
	<i>inklusive Vorjahre (gerundet)</i>		0,00	0,00	0,00	0,00	0,00	0,00	

Salden Finanzierungsergebnisse		RA Vorjahre	VA 2023	VA 2024	Plan 2025	Plan 2026	Plan 2027	Plan 2028	Plan Gesamt (gerundet)
1163010	Tanklöschfahrzeug FF Weitersfelden (2022 bis 2099)								
	Auszahlungen - Investitionen - Mittelverwendung	0,00	0,00	369.600,00	0,00	0,00	0,00	0,00	369.600,00
	Einzahlungen - Finanzierung - Mittelherkunft	0,00	0,00	369.600,00	0,00	0,00	0,00	0,00	369.600,00
		0,00	0,00	0,00	0,00	0,00	0,00	0,00	0,00
	<i>inklusive Vorjahre (gerundet)</i>		0,00	0,00	0,00	0,00	0,00	0,00	
1163101	KLF Freiwillige Feuerwehr Harrachstal (2023 bis 2099)								
	Auszahlungen - Investitionen - Mittelverwendung	0,00	0,00	0,00	0,00	0,00	150.000,00	0,00	150.000,00
	Einzahlungen - Finanzierung - Mittelherkunft	0,00	0,00	0,00	0,00	0,00	150.000,00	0,00	150.000,00
		0,00	0,00	0,00	0,00	0,00	0,00	0,00	0,00
	<i>inklusive Vorjahre (gerundet)</i>		0,00	0,00	0,00	0,00	0,00	0,00	
1163400	Feuerwehrraum Harrachstal (2016 bis 2024)								
	Auszahlungen - Investitionen - Mittelverwendung	320.684,35	296.500,00	193.100,00	0,00	0,00	0,00	0,00	810.300,00
	Einzahlungen - Finanzierung - Mittelherkunft	320.684,35	191.700,00	297.900,00	0,00	0,00	0,00	0,00	810.300,00
		0,00	-104.800,00	104.800,00	0,00	0,00	0,00	0,00	0,00
	<i>inklusive Vorjahre (gerundet)</i>		-104.800,00	0,00	0,00	0,00	0,00	0,00	
1164000	Brandschutzverbesserungsmaßnahmen (Zisternen,...)								
	Auszahlungen - Investitionen - Mittelverwendung	0,00	29.500,00	8.600,00	0,00	0,00	0,00	0,00	38.100,00
	Einzahlungen - Finanzierung - Mittelherkunft	0,00	11.100,00	27.000,00	0,00	0,00	0,00	0,00	38.100,00
		0,00	-18.400,00	18.400,00	0,00	0,00	0,00	0,00	0,00
	<i>inklusive Vorjahre (gerundet)</i>		-18.400,00	0,00	0,00	0,00	0,00	0,00	
1612902	laufende Gemeindestraßen Baumaßnahmen (2022 bis								
	Auszahlungen - Investitionen - Mittelverwendung	5.500,62	37.400,00	30.000,00	3.500,00	2.200,00	1.700,00	0,00	80.300,00
	Einzahlungen - Finanzierung - Mittelherkunft	5.500,62	37.400,00	30.000,00	3.500,00	2.200,00	1.700,00	0,00	80.300,00
		0,00	0,00	0,00	0,00	0,00	0,00	0,00	0,00
	<i>inklusive Vorjahre (gerundet)</i>		0,00	0,00	0,00	0,00	0,00	0,00	
1612904	Straßenbauten Bergstraße (2022 bis 2024)								
	Auszahlungen - Investitionen - Mittelverwendung	0,00	102.500,00	0,00	0,00	0,00	0,00	0,00	102.500,00
	Einzahlungen - Finanzierung - Mittelherkunft	0,00	80.000,00	22.500,00	0,00	0,00	0,00	0,00	102.500,00
		0,00	-22.500,00	22.500,00	0,00	0,00	0,00	0,00	0,00
	<i>inklusive Vorjahre (gerundet)</i>		-22.500,00	0,00	0,00	0,00	0,00	0,00	
1612906	Arzt/Volksschule- Sanierungsmaßnahmen (2023 bis 20								
	Auszahlungen - Investitionen - Mittelverwendung	0,00	0,00	28.000,00	0,00	0,00	0,00	0,00	28.000,00
	Einzahlungen - Finanzierung - Mittelherkunft	0,00	13.900,00	14.100,00	0,00	0,00	0,00	0,00	28.000,00
		0,00	13.900,00	-13.900,00	0,00	0,00	0,00	0,00	0,00
	<i>inklusive Vorjahre (gerundet)</i>		13.900,00	0,00	0,00	0,00	0,00	0,00	

Salden Finanzierungsergebnisse		RA Vorjahre	VA 2023	VA 2024	Plan 2025	Plan 2026	Plan 2027	Plan 2028	Plan Gesamt (gerundet)
1612990	KAT Schäden Gemeindestrassen (2023 bis 2099)								
	Auszahlungen - Investitionen - Mittelverwendung	0,00	15.100,00	15.100,00	15.100,00	15.100,00	15.100,00	15.100,00	90.600,00
	Einzahlungen - Finanzierung - Mittelherkunft	0,00	15.100,00	15.100,00	15.100,00	15.100,00	15.100,00	15.100,00	90.600,00
		0,00	0,00	0,00	0,00	0,00	0,00	0,00	0,00
	<i>inklusive Vorjahre (gerundet)</i>		0,00	0,00	0,00	0,00	0,00	0,00	
1616906	GW Knaußer Instandsetzung durch WEV (2024 bis 2025)								
	Auszahlungen - Investitionen - Mittelverwendung	0,00	0,00	70.000,00	0,00	0,00	0,00	0,00	70.000,00
	Einzahlungen - Finanzierung - Mittelherkunft	0,00	0,00	70.000,00	0,00	0,00	0,00	0,00	70.000,00
		0,00	0,00	0,00	0,00	0,00	0,00	0,00	0,00
	<i>inklusive Vorjahre (gerundet)</i>		0,00	0,00	0,00	0,00	0,00	0,00	
1617700	Kommunalfahrzeug groß - Räumfahrzeug (2023 bis 2024)								
	Auszahlungen - Investitionen - Mittelverwendung	0,00	0,00	335.700,00	0,00	0,00	0,00	0,00	335.700,00
	Einzahlungen - Finanzierung - Mittelherkunft	0,00	0,00	335.700,00	0,00	0,00	0,00	0,00	335.700,00
		0,00	0,00	0,00	0,00	0,00	0,00	0,00	0,00
	<i>inklusive Vorjahre (gerundet)</i>		0,00	0,00	0,00	0,00	0,00	0,00	
1617800	Kommunalfahrzeug klein (2023 bis 2099)								
	Auszahlungen - Investitionen - Mittelverwendung	0,00	0,00	0,00	200.000,00	0,00	0,00	0,00	200.000,00
	Einzahlungen - Finanzierung - Mittelherkunft	0,00	0,00	0,00	200.000,00	0,00	0,00	0,00	200.000,00
		0,00	0,00	0,00	0,00	0,00	0,00	0,00	0,00
	<i>inklusive Vorjahre (gerundet)</i>		0,00	0,00	0,00	0,00	0,00	0,00	
1617900	Zubau Bauhof/FF Weitersfelden (2024 bis 2099)								
	Auszahlungen - Investitionen - Mittelverwendung	0,00	0,00	0,00	100.000,00	0,00	0,00	0,00	100.000,00
	Einzahlungen - Finanzierung - Mittelherkunft	0,00	0,00	0,00	100.000,00	0,00	0,00	0,00	100.000,00
		0,00	0,00	0,00	0,00	0,00	0,00	0,00	0,00
	<i>inklusive Vorjahre (gerundet)</i>		0,00	0,00	0,00	0,00	0,00	0,00	
1812001	öffentliches WC Ortszentrum (2024 bis 2099)								
	Auszahlungen - Investitionen - Mittelverwendung	0,00	0,00	100.000,00	0,00	0,00	0,00	0,00	100.000,00
	Einzahlungen - Finanzierung - Mittelherkunft	0,00	0,00	100.000,00	0,00	0,00	0,00	0,00	100.000,00
		0,00	0,00	0,00	0,00	0,00	0,00	0,00	0,00
	<i>inklusive Vorjahre (gerundet)</i>		0,00	0,00	0,00	0,00	0,00	0,00	
1831001	Freibad (2021 bis 2024)								
	Auszahlungen - Investitionen - Mittelverwendung	27.863,07	717.700,00	145.200,00	0,00	0,00	0,00	0,00	890.800,00
	Einzahlungen - Finanzierung - Mittelherkunft	157.293,37	461.700,00	271.800,00	0,00	0,00	0,00	0,00	890.800,00
		129.430,30	-256.000,00	126.600,00	0,00	0,00	0,00	0,00	0,00
	<i>inklusive Vorjahre (gerundet)</i>		-126.600,00	0,00	0,00	0,00	0,00	0,00	

Salden Finanzierungsergebnisse		RA Vorjahre	VA 2023	VA 2024	Plan 2025	Plan 2026	Plan 2027	Plan 2028	Plan Gesamt (gerundet)
1831003	Leader Projekt Baywatch Freibad (2022 bis 2024)								
	Auszahlungen - Investitionen - Mittelverwendung	0,00	55.000,00	0,00	0,00	0,00	0,00	0,00	55.000,00
	Einzahlungen - Finanzierung - Mittelherkunft	0,00	20.500,00	34.500,00	0,00	0,00	0,00	0,00	55.000,00
		0,00	-34.500,00	34.500,00	0,00	0,00	0,00	0,00	0,00
	<i>inklusive Vorjahre (gerundet)</i>		-34.500,00	0,00	0,00	0,00	0,00	0,00	
1840300	Grundbesitz (Verkauf Baugründe, öffentliches Gut) (20:								
	Auszahlungen - Investitionen - Mittelverwendung	0,00	48.500,00	0,00	0,00	0,00	0,00	0,00	48.500,00
	Einzahlungen - Finanzierung - Mittelherkunft	0,00	48.500,00	0,00	0,00	0,00	0,00	0,00	48.500,00
		0,00	0,00	0,00	0,00	0,00	0,00	0,00	0,00
	<i>inklusive Vorjahre (gerundet)</i>		0,00	0,00	0,00	0,00	0,00	0,00	
1851012	Kanalbau Hammerriedl ABA 12 (2022 bis 2099)								
	Auszahlungen - Investitionen - Mittelverwendung	109.996,77	8.086,11	69.300,00	0,00	0,00	0,00	0,00	187.400,00
	Einzahlungen - Finanzierung - Mittelherkunft	109.996,77	8.086,11	69.300,00	0,00	0,00	0,00	0,00	187.400,00
		0,00	0,00	0,00	0,00	0,00	0,00	0,00	0,00
	<i>inklusive Vorjahre (gerundet)</i>		0,00	0,00	0,00	0,00	0,00	0,00	
1851800	Kanal Sanierung laut LIS BA 11 (2018 bis 2099)								
	Auszahlungen - Investitionen - Mittelverwendung	72.382,94	60.000,00	30.000,00	10.000,00	10.000,00	10.000,00	0,00	192.400,00
	Einzahlungen - Finanzierung - Mittelherkunft	74.972,18	60.000,00	27.400,00	10.000,00	10.000,00	10.000,00	0,00	192.400,00
		2.589,24	0,00	-2.600,00	0,00	0,00	0,00	0,00	0,00
	<i>inklusive Vorjahre (gerundet)</i>		2.600,00	0,00	0,00	0,00	0,00	0,00	
1852001	Dachsanierung Altstoffsammelzentrum (2024 bis 2026)								
	Auszahlungen - Investitionen - Mittelverwendung	0,00	0,00	0,00	0,00	70.000,00	0,00	0,00	70.000,00
	Einzahlungen - Finanzierung - Mittelherkunft	0,00	0,00	0,00	0,00	70.000,00	0,00	0,00	70.000,00
		0,00	0,00	0,00	0,00	0,00	0,00	0,00	0,00
	<i>inklusive Vorjahre (gerundet)</i>		0,00	0,00	0,00	0,00	0,00	0,00	
1870000	Elektrizitätsversorgung (PV und E-Tankstelle) (2023 bis								
	Auszahlungen - Investitionen - Mittelverwendung	0,00	106.600,00	61.900,00	0,00	0,00	0,00	0,00	168.500,00
	Einzahlungen - Finanzierung - Mittelherkunft	0,00	60.800,00	107.700,00	0,00	0,00	0,00	0,00	168.500,00
		0,00	-45.800,00	45.800,00	0,00	0,00	0,00	0,00	0,00
	<i>inklusive Vorjahre (gerundet)</i>		-45.800,00	0,00	0,00	0,00	0,00	0,00	
Saldo Investive Einzelvorhaben		132.019,54	-468.100,00	336.100,00	0,00	0,00	0,00	0,00	0,00
	<i>inklusive Vorjahre (gerundet)</i>		-336.100,00	0,00	0,00	0,00	0,00	0,00	

Salden Finanzierungsergebnisse		RA Vorjahre	VA 2023	VA 2024	Plan 2025	Plan 2026	Plan 2027	Plan 2028	Plan Gesamt (gerundet)
2998510	Kleininvestitionen Abwasser (2020 bis 2099)								
	Auszahlungen - Investitionen - Mittelverwendung	2.299,50	1.000,00	6.000,00	1.000,00	1.000,00	1.000,00	1.000,00	13.300,00
	Einzahlungen - Finanzierung - Mittelherkunft	2.299,50	1.000,00	1.000,00	1.000,00	1.000,00	1.000,00	0,00	7.300,00
		0,00	0,00	-5.000,00	0,00	0,00	0,00	-1.000,00	-6.000,00
	<i>inklusive Vorjahre (gerundet)</i>		0,00	-5.000,00	-5.000,00	-5.000,00	-5.000,00	-6.000,00	
2999999	Kleininvestitionen Allgemein (2020 bis 2099)								
	Auszahlungen - Investitionen - Mittelverwendung	17.689,41	4.800,00	1.000,00	1.000,00	1.000,00	1.000,00	1.000,00	27.500,00
	Einzahlungen - Finanzierung - Mittelherkunft	13.066,83	0,00	0,00	0,00	0,00	0,00	0,00	13.100,00
		-4.622,58	-4.800,00	-1.000,00	-1.000,00	-1.000,00	-1.000,00	-1.000,00	-14.400,00
	<i>inklusive Vorjahre (gerundet)</i>		-9.400,00	-10.400,00	-11.400,00	-12.400,00	-13.400,00	-14.400,00	
Saldo Sonstige Investitionen		-4.622,58	-4.800,00	-6.000,00	-1.000,00	-1.000,00	-1.000,00	-2.000,00	-20.400,00
	<i>inklusive Vorjahre (gerundet)</i>		-9.400,00	-15.400,00	-16.400,00	-17.400,00	-18.400,00	-20.400,00	

Salden Finanzierungsergebnisse		RA Vorjahre	VA 2023	VA 2024	Plan 2025	Plan 2026	Plan 2027	Plan 2028	Plan Gesamt (gerundet)
5612550	BZ-Mittel für den Straßenbau (2018 bis 2099)								
	Auszahlungen - Investitionen - Mittelverwendung	25.001,54	0,00	25.000,00	25.000,00	25.000,00	25.000,00	25.000,00	150.000,00
	Einzahlungen - Finanzierung - Mittelherkunft	25.001,54	0,00	25.000,00	25.000,00	25.000,00	25.000,00	25.000,00	150.000,00
		0,00	0,00	0,00	0,00	0,00	0,00	0,00	0,00
	<i>inklusive Vorjahre (gerundet)</i>		0,00	0,00	0,00	0,00	0,00	0,00	
5612999	Straßenbau zweckgebundene Einzahlungen (2020 bis								
	Auszahlungen - Investitionen - Mittelverwendung	18.699,63	0,00	0,00	0,00	0,00	0,00	0,00	18.700,00
	Einzahlungen - Finanzierung - Mittelherkunft	18.699,63	0,00	0,00	0,00	0,00	0,00	0,00	18.700,00
		0,00	0,00	0,00	0,00	0,00	0,00	0,00	0,00
	<i>inklusive Vorjahre (gerundet)</i>		0,00	0,00	0,00	0,00	0,00	0,00	
5813003	Abfallwirtschaft Rücklagenbildung (2021 bis 2099)								
	Auszahlungen - Investitionen - Mittelverwendung	31.016,58	10.200,00	0,00	0,00	0,00	0,00	0,00	41.200,00
	Einzahlungen - Finanzierung - Mittelherkunft	31.016,58	10.200,00	0,00	0,00	0,00	0,00	0,00	41.200,00
		0,00	0,00	0,00	0,00	0,00	0,00	0,00	0,00
	<i>inklusive Vorjahre (gerundet)</i>		0,00	0,00	0,00	0,00	0,00	0,00	
5816000	Öffentliche Beleuchtung (Operating Leasing (2023 bis 2								
	Auszahlungen - Investitionen - Mittelverwendung	0,00	9.800,00	19.000,00	0,00	0,00	0,00	0,00	28.800,00
	Einzahlungen - Finanzierung - Mittelherkunft	0,00	9.800,00	19.000,00	0,00	0,00	0,00	0,00	28.800,00
		0,00	0,00	0,00	0,00	0,00	0,00	0,00	0,00
	<i>inklusive Vorjahre (gerundet)</i>		0,00	0,00	0,00	0,00	0,00	0,00	
5851999	Kanal Zweckgebunde Einzahlungen (2020 bis 2099)								
	Auszahlungen - Investitionen - Mittelverwendung	16.813,80	18.400,00	1.400,00	600,00	600,00	600,00	0,00	38.400,00
	Einzahlungen - Finanzierung - Mittelherkunft	16.813,80	18.400,00	1.400,00	600,00	600,00	600,00	0,00	38.400,00
		0,00	0,00	0,00	0,00	0,00	0,00	0,00	0,00
	<i>inklusive Vorjahre (gerundet)</i>		0,00	0,00	0,00	0,00	0,00	0,00	
5940001	Land OÖ Härteausgleichsfonds V2 (2020 bis 2099)								
	Auszahlungen - Investitionen - Mittelverwendung	54.057,00	49.000,00	48.300,00	48.300,00	48.300,00	48.300,00	48.300,00	344.600,00
	Einzahlungen - Finanzierung - Mittelherkunft	54.057,00	49.000,00	48.300,00	48.300,00	48.300,00	48.300,00	48.300,00	344.600,00
		0,00	0,00	0,00	0,00	0,00	0,00	0,00	0,00
	<i>inklusive Vorjahre (gerundet)</i>		0,00	0,00	0,00	0,00	0,00	0,00	
Saldo optional nach landesspezifischen Vorgaben		0,00	0,00	0,00	0,00	0,00	0,00	0,00	0,00
	<i>inklusive Vorjahre (gerundet)</i>		0,00	0,00	0,00	0,00	0,00	0,00	
Saldo der gesamten Investitionstätigkeit		127.396,96	-472.900,00	330.100,00	-1.000,00	-1.000,00	-1.000,00	-2.000,00	-20.400,00
	<i>inklusive Vorjahre (gerundet)</i>		-345.500,00	-15.400,00	-16.400,00	-17.400,00	-18.400,00	-20.400,00	

Dienstpostenplan (Stellenplan)



MARKTGEMEINDEAMT
4272 WEITERSFELDEN 11
POL. BEZ. FREISTADT OÖ
Tel.-Nr.: (07952) 6255; FAX: 6255-9



E-mail: gemeinde@weikersfelden.ooe.gv.at
Homepage: www.weikersfelden.at

Geschäftszeichen:
Pers_401/2024-Pr

Bearbeiter: Klaus Preining
Tel: (+43 7952) 6255

E-mail: preining@weikersfelden.ooe.gv.at
www.weikersfelden.at

Weitersfelden, 13. Mai 2024

Kundmachung

Gemäß § 94 der OÖ Gemeindeordnung 1990 i.d.g.F. wird folgender **Beschluss** des Gemeinderates vom **10.05.2024** kundgemacht:

DIENSTPOSTENPLAN

Der Dienstpostenplan der Marktgemeinde Weitersfelden wird wie folgt festgelegt:

Allgemeine Verwaltung				
0	VB	GD 9		Zuweisung eines Bediensteten (0,5 PE) im Rahmen der AL-Verwaltungsgemeinschaft von der Gemeinde Pierbach §23 Oö. Gemeinde-Dienstpostenplanverordnung 2023
0	VB	GD 12		Zuweisung eines Bediensteten (0,5 PE) im Rahmen der Buchhaltung-Verwaltungsgemeinschaft von der Gemeinde Pierbach §23 Oö. Gemeinde-Dienstpostenplanverordnung 2023
0,5	VB	GD 16		
1	VB	GD 18	I/c	
1	VB	GD 20		
Handwerklicher Dienst				
0,5	VB	GD 19	II/p 3 ad personam Christian Dumhard VB II/p 1	Kläranlage, Bauhof
2,0	VB	GD 19		Bauhof
0,5	VB	GD 21		Schulwart
0,4	VB	GD 25		Reinigung
0,66	VB	GD 23		ASZ-Personal

Der Dienstpostenplan wurde in der Gemeinderatssitzung am 10.05.2024 beschlossen.

Der Bürgermeister:

Dipl. Ing. Franz Xaver Hölzl

Angeschlagen:
Abgenommen:

Querschnitt (Anlage 5b)

VQS- Pos.	Zuordnung der MVAG	Bezeichnung	Anmerkungen	Gesamt- Haushalt	Haushalt ohne Quasi-KG	Quasi-KG ²
Mittelaufbringung (Erträge bzw. Einzahlungen und erhaltene Kapitaltransfers)						
10	3111	Einzahlungen aus eigenen Abgaben		221.700,00	220.900,00	800,00
11	2112	Erträge aus Ertragsanteilen		1.115.000,00	1.115.000,00	0,00
12	2113, 2114, 2115	Erträge aus Gebühren, Leistungen, Besitz und wirtschaftlicher Tätigkeit		429.300,00	243.100,00	186.200,00
13	2116	Erträge aus Veräußerungen, sonstige Erträge	ohne Gruppe (Konto) 806, 807, 899	107.400,00	68.800,00	38.600,00
14	2117	Nicht finanzierungswirksame operative Erträge	ohne Gruppe (Konto) 817, 819, 891	14.000,00	14.000,00	0,00
15	212x	Erträge aus Transfers	ohne Gruppe (Konto) 813	1.128.100,00	1.102.200,00	25.900,00
16	213x	Finanzerträge	ohne Gruppe (Konto) 818, 821, 825, 826	0,00	0,00	0,00
17	333x	Erhaltene Kapitaltransfers		1.564.700,00	1.392.700,00	172.000,00
19	Summe 1 (Mittelaufbringung bereinigt) ³			4.580.200,00	4.156.700,00	423.500,00
Mittelverwendung (Aufwendungen)						
20	2211, 2212, 2213	Finanzierungswirksamer Personalaufwand		451.800,00	380.900,00	70.900,00
21	2221 - 2225	Finanzierungswirksamer Sachaufwand	ohne Gruppe (Konto) 799	1.161.200,00	958.400,00	202.800,00
22	2226	Verluste aus dem Abgang von Anlagevermögen, Rückstellungen für ausstehende Rechnungen	nur Gruppe (Konto) 683, 688	0,00	0,00	0,00
23	223x	Transferaufwand	ohne Gruppe (Konto) 696, 761	1.139.700,00	1.119.400,00	20.300,00
24	224x	Finanzaufwand	ohne Gruppe (Konto) 652, 654, 682, 694, 697, 699	115.800,00	15.900,00	99.900,00
29	Summe 2 (Mittelverwendung bereinigt) ³			2.868.500,00	2.474.600,00	393.900,00
Vermögensbildung (Sachanlagevermögen), inkl. Vorräte						
30	341x	Immaterielle Vermögenswerte und Sachanlagen (Zugang/Auszahlungen)	ohne Gruppe (Konto) 080-083	1.386.600,00	1.282.700,00	103.900,00
31	331x	Immaterielle Vermögenswerte und Sachanlagen (Abgang/Einzahlungen)	ohne Gruppe (Konto) 080-083, 800-806 (Abgang mit Minus erfassen)	0,00	0,00	0,00
32	3221	Vorräte (Saldo/Auszahlungen)	ohne Unterklasse 40-48	0,00	0,00	0,00
39	Summe 3 (Vermögensbildung bereinigt) ³			1.386.600,00	1.282.700,00	103.900,00
49	Saldo = Summe 1 - Summe 2 - Summe 3			325.100,00	399.400,00	-74.300,00

VQS- Pos.	Zuordnung der MVAG	Bezeichnung	Anmerkungen	Gesamt- Haushalt	Haushalt ohne Quasi-KG	Quasi-KG ²
Überrechnung Quasi-Kapitalgesellschaften (Quasi-KG) gemäß ESVG						
50	2301	Entnahmen von Haushaltsrücklagen		n.a.	n.a.	25.200,00
51	2401	Zuweisungen an Haushaltsrücklagen		n.a.	n.a.	-1.400,00
52	332x	Einzahlungen aus der Rückzahlung von Darlehen sowie gewährten Vorschüssen	ohne Gruppe (Konto) 273, 280-282	n.a.	n.a.	0,00
53	342x	Auszahlungen aus der Gewährung von Darlehen sowie gewährten Vorschüssen	ohne Gruppe (Konto) 273, 280-282	n.a.	n.a.	0,00
54	351x	Einzahlungen aus der Aufnahme von Finanzschulden		n.a.	n.a.	81.400,00
55	361x	Auszahlungen aus der Tilgung von Finanzschulden		n.a.	n.a.	-223.100,00
59	Überrechnung Quasi-KG Summe aus Position 49 (Quasi-KG) und Position 50 bis 55			n.a.	n.a.	-192.200,00
60	Finanzierungssaldo (Voranschlag) aus Position 49 (Haushalt ohne Quasi- KG) und Position 59 (Quasi-KG) ¹			n.a.	207.200,00	n.a.
61	Erläuterungen der Gebietskörperschaft (optional)					

1) Entsprechend den Bestimmungen des Artikel 15 Abs. 1 Österreichischer Stabilitätspakt sind die Daten bzw. Grobplanungen der Gemeinden landesweise im Wege der Länder vorzulegen, das ausgewiesene Einzelergebnis der Gemeinde zum Finanzierungssaldo gemäß Pos. 60 hat nur bedingte Aussagekraft für das Gesamtergebnis der Haushaltskoordinierung.

2) Quasi-Kapitalgesellschaften außerhalb des Sektors Staat gemäß ESVG (Ansatz 85-89).

3) Mittelaufbringung und -verwendung sowie Vermögensbildung bereinigt näherungsweise im Sinne der Einnahmen und Ausgaben gemäß ESVG.

Nachweis über Transferzahlungen (Anlage 6a)

Haushaltskonto	Bezeichnung Ansatz	Bezeichnung Post	Summe Einzahlungen	Summe Auszahlungen
Transferzahlungen von/an Bund, Bundesfonds, Bundeskammern				
Gesamtsumme Transferzahlungen von/an Bund, Bundesfonds, Bundeskammern			1.345.000,00	0,00
Summe Kapitaltransfers			125.100,00	0,00
Summe Transfers			1.219.900,00	0,00
2/851100+300200	Betriebe der Abwasserbeseitigung (Kanal)	Tilgungszuschüsse für BA 07 (Bund/Kommunalkredit)	14.100,00	
2/851100+300300	Betriebe der Abwasserbeseitigung (Kanal)	Tilgungszuschüsse für ABA BA 06 und BA 09 (PV Anlage)	33.900,00	
2/851100+860200	Betriebe der Abwasserbeseitigung (Kanal)	Zinsenzuschüsse für BA 07 (Bund/Kommunalkredit)	10.500,00	
2/851100+860300	Betriebe der Abwasserbeseitigung (Kanal)	Zinsenzuschüsse für ABA BA 06	15.400,00	
2/925000+859000	Ertragsanteile an gemeinsch. Bundesabg.	Ertragsantanteile	1.115.000,00	
2/941000+860100	Sonst. Finanzzuw. nach dem FAG	§ 24 Abs. 1 FAG 2017 Strukturfonds	69.000,00	
2/941000+860200	Sonst. Finanzzuw. nach dem FAG	gemäß § 25 FAG 2024 Strukturfonds	10.000,00	
6/612000+300000	Gemeindestraßen	Kapitaltransfers von Bund (BZ 75% d. Eigenanteils d. Gemeinde)	5.600,00	
6/612000+300200	Gemeindestraßen	Kapitaltransfers von Bund (KAT jeweils 50% vom Vorjahr)	7.600,00	
6/612904+300100	Straßenbau Gemeindestraße Bergstraße	KTZ BZ Sonderfinanzierung - 5 KIG 2023	22.500,00	
6/612906+300100	Arzt/Volksschule Sanierungsmaßnahmen	KTZ BZ Sonderfinanzierung - 5 KIG 2023	4.900,00	
6/870000+300000	Elektrizitätsversorgung	KTZ vom Bund für PV und Speicher (KIP)	4.800,00	
6/870000+300100	Elektrizitätsversorgung	KTZ Bund KPC Förderung PV/Speicher/Notfallresilienz	20.200,00	
6/870000+300200	Elektrizitätsversorgung	KTZ Bund KPC Förderung E-Tankstelle	11.500,00	
Transferzahlungen von/an Länder, Landesfonds, Landesammern				
Gesamtsumme Transferzahlungen von/an Länder, Landesfonds, Landesammern			1.382.600,00	498.300,00
Summe Kapitaltransfers			345.100,00	0,00
Summe Transfers			1.037.500,00	498.300,00
2/024000+816000	Wahlamt	Kostensätze	200,00	
2/025000+816000	Staatsbürgerschaft	Kostenbeiträge/Ersätze F. Sonst. Leistg.	400,00	
2/240000+861001	Kindergärten	Zukunftsfonds gem. §23 FAG 2024 (Zukunftsfonds Elementarpädagogik)	27.500,00	
2/240700+861300	Kindergartentransport	Lfd. TZ vom Land (Kindergartentransport)	23.800,00	
2/512000+861000	Sonstige med. Beratung und Betreuung	Transfers von Ländern, Landesfonds und Landesammern	500,00	
2/562000+828000	Sprengelbeiträge	Rückersätze v. Ausgaben(Krankenanst.Btr)	23.700,00	
2/940000+861000	Bedarfszuweisungen	Lfd. TZ vom Land (Strukturfonds)	164.200,00	
2/940000+861200	Bedarfszuweisungen	Lfd. TZ vom Land (Härteausgleichsfonds 1)	684.500,00	
2/940000+861300	Bedarfszuweisungen	Lfd. TZ vom Land (§ 25 Abs. 2 FAG 2017 Mittel)	87.700,00	
6/164000+301001	Förderung d.Brandbek.u.Brandverh.	Kapitaltransfers von Ländern (LFK-Zuschuss)	2.500,00	
6/612550+871100	Künftige Straßenbau Projekte	Kapitaltransfers (pauschale BZ Mittel für Straßenbau) VHC5	25.000,00	
6/616906+301100	Straßenbau GW Knaußer	Kapitaltransfers von Ländern, Landesfonds und Landesammern	35.000,00	
6/812001+301000	WC-Anlagen	Kapitaltransfers von Ländern, Landesfonds und Landesammern	76.000,00	
6/831000+301000	Freibäder	Kapitaltransfers von Ländern, Landesfonds und Landesammern (LZ)	76.500,00	

Haushaltskonto	Bezeichnung Ansatz	Bezeichnung Post	Summe Einzahlungen	Summe Auszahlungen
Transferzahlungen von/an Länder, Landesfonds, Landesammern				
Gesamtsumme Transferzahlungen von/an Länder, Landesfonds, Landesammern			1.382.600,00	498.300,00
Summe Kapitaltransfers			345.100,00	0,00
Summe Transfers			1.037.500,00	498.300,00
6/831000+301101	Freibäder	Kapitaltransfers von Ländern, Landesfonds und Landesammern	137.900,00	
6/870000+301101	Elektrizitätsversorgung	KTZ Land OÖ (E-Tankstellen)	17.200,00	
1/080000-751100	Pensionen (soweit nicht aufgeteilt)	Lfd.Transferzlg.An Land- Pensionsbeiträge		93.300,00
1/220000-720000	Berufsbildende Pflichtschulen	Lfd. Schulerhaltungsaufwand		8.000,00
1/220000-720100	Berufsbildende Pflichtschulen	Bau- und Einrichtungsaufwand		2.400,00
1/510000-751100	Medizinische Bereichversorgung	Lfd.Transferzlg.An Land- Pensionsbeiträge		6.000,00
1/562000-751000	Sprengelbeiträge	Lfd. TZ an Land (Krankenanstaltenbeitrag)		337.500,00
1/690000-751000	OÖ Verkehrsverbund	Btr. für den Oö. Nah-und Regionalverkehr		11.800,00
1/930000-751000	Landesumlage	Laufende Transferzahlungen A.D.Land		39.300,00
Transferzahlungen von/an Gemeinden, Gemeindeverbände, Gemeindefonds				
Gesamtsumme Transferzahlungen von/an Gemeinden, Gemeindeverbände, Gemeindefonds			27.600,00	545.800,00
Summe Kapitaltransfers			27.000,00	0,00
Summe Transfers			600,00	545.800,00
2/439000+862000	Sonstige Einrichtungen und Maßnahmen	Lfd. TZ von Gemeinden, Gemverb. u - fonds	600,00	
6/616906+302000	Straßenbau GW Knaußer	Kapitaltransfers von Gemeinden, Gemeindeverbänden (ohne marktbestimmte Tätigkeit) und Gemeindefonds	27.000,00	
1/000000-752000	Gewählte Gemeindeorgane	Lfd.Transferz. an GV		9.400,00
1/010001-752000	Zentralamt - Verwaltungsgemeinschaft AL	Lfd. TZ an Gemeinden (Anteiliger Personalkostenersatz an Gde. Pierbach)		59.800,00
1/010002-752000	Zentralamt - Verwaltungsgemeinschaft BH	Lfd. TZ an Gemeinden (Anteiliger Personalkostenzuschuss an Gde Pierbach)		29.700,00
1/212000-720700	Mittelschulen (Gastschulbeiträge)	Kostenbeiträge (Ersätze) für Leistungen		54.700,00
1/214000-720700	Polytechnische Schulen	Kostenbeiträge (Ersätze) für Leistungen		2.800,00
1/419000-752000	Sonstige Einrichtungen und Maßnahmen	Lfd. Transfz. an Gemeindeverbände (SHV)		331.600,00
1/616100-752000	Ländl. Zufahrtsstraßen (Güterwege)	Beitrag an Wegeerhaltungsverband		35.000,00
1/782000-752100	Wirtschaftspolitische Maßnahmen	Transfers an Gemeinden Inkoba Region Freistadt		2.500,00
1/852000-752100	Abfallbeseitigung	BAV-Beitrag (Abfallwirtschaftsbeitrag)		7.300,00
1/852000-752200	Abfallbeseitigung	BAV Abfallbehandlungsbeitrag		13.000,00
Transferzahlungen von/an Sozialversicherungsträger				
Gesamtsumme Transferzahlungen von/an Sozialversicherungsträger			0,00	19.400,00
Summe Kapitaltransfers			0,00	0,00
Summe Transfers			0,00	19.400,00
1/000000-753000	Gewählte Gemeindeorgane	Krankenversicherungsbeiträge BAV (DG-Anteil)		5.200,00

Haushaltskonto	Bezeichnung Ansatz	Bezeichnung Post	Summe Einzahlungen	Summe Auszahlungen
Transferzahlungen von/an Sozialversicherungsträger				
Gesamtsumme Transferzahlungen von/an Sozialversicherungsträger			0,00	19.400,00
Summe Kapitaltransfers			0,00	0,00
Summe Transfers			0,00	19.400,00
1/000000-753100	Gewählte Gemeindeorgane	Lfd. TZ an Sozialversicherungsträger (Anrechnungsbeitrag BGM)		14.200,00
Transferzahlungen von/an sonst. Träger des öffentlichen Rechts				
Gesamtsumme Transferzahlungen von/an sonst. Träger des öffentlichen Rechts			0,00	1.200,00
Summe Kapitaltransfers			0,00	0,00
Summe Transfers			0,00	1.200,00
1/170000-754000	Allgemeine Angelegenheiten	Lfd. Transfz. an sonst.Träger Öff. Rechts (KHD)		1.100,00
1/771000-754000	Maßnahmen zur Förd. d. Fremdenverkehrs	Tourismus Gemeindebeitrag an die Interessentenbeitragsstelle		100,00
Gesamtsumme			2.755.200,00	1.064.700,00

Nachweis über Haushaltsrücklagen und
Zahlungsmittelreserven (Anlage 6b)

Haushaltsrücklagen			Rücklagenstand		Rücklagenstand		Zahlungsmittelreserven		
Nr.	Verwendungszweck	Ansatz	31.12.2023	Zuweisungen	Entnahmen	31.12.2024	31.12.2023	31.12.2024	Konto-/Sparbuchnummer
8/9990934/00004	Rücklagen - Abfallwirtschaft	852000	71.500,00	0,00	12.800,00	58.700,00			
8/9990934/00005	Rücklagen - Ortskanal	851800	48.000,00	1.400,00	12.400,00	37.000,00	8.654,50		ZW 6 295006 AT13 3433 0803 0621 0017
8/9990934/00006	Rücklagen - Straßenbau (IB+AB)	612550	57.800,00	0,00	38.400,00	19.400,00			
8/9990934/00007	Rücklagen - Vermögensveräußerung (zweckgebunden)	840000	48.200,00	0,00	0,00	48.200,00			
Zweckgebundene Haushaltsrücklagen			225.500,00	1.400,00	63.600,00	163.300,00	8.654,50	0,00	
8/9990935/00001	Allgemeine Haushaltsrücklagen	912000	64.100,00	0,00	48.300,00	15.800,00	20.622,67		ZW 5 295005 AT66 3433 0802 0621 0017
8/9990935/00005	Rücklagen - Straßenbau (pauschale BZ Mittel)	612550	41.000,00	25.000,00	1.900,00	64.100,00			
8/9990935/00006	Rücklagen - Härteausgleichsfonds 2 - Mittel	940000	131.300,00	48.300,00	164.600,00	15.000,00			
Allgemeine Haushaltsrücklagen			236.400,00	73.300,00	214.800,00	94.900,00	20.622,67	0,00	
Gesamtsummen			461.900,00	74.700,00	278.400,00	258.200,00	29.277,17	0,00	

Einzelnachweis über Finanzschulden und Schuldendienst
(Anlage 6c)

Darlehen	Ansatz	Staat	Laufzeit	Darlehenshöhe	Buchwert	Zugang	Tilgung	Zinsen	Summe	Schuldendienst-	Buchwert	Netto
Darlehensgeber				Gesamt	31.12.2023				Schuldendienst	ersätze	31.12.2024	Schuldendienst
Verwendung		Währung/Zinssatz										
Aktenzahl		Zinsindikator										

1. Darlehen für Investitionszwecke

1.1. ... von Trägern des öffentlichen Rechts

1.1.1. ... von Bund, Bundesfonds, Bundeskammern

1.1.2. ... von Ländern, Landesfonds, Landeskammern

1.1.3. ... von Gemeinden, Gemeindeverbänden, Gemeindefonds

1.1.4. ... von Sozialversicherungsträgern

1.1.5. ... von sonstigen Trägern des öffentlichen Rechts

1.2. ... von Beteiligungen der Gebietskörperschaft (ohne Finanzunternehmungen)

1.3. ... von Unternehmen (ohne Beteiligungen und ohne Finanzunternehmungen)

1092/71023	870000	AT	2024 - 2034	54.000,00	0,00	54.000,00	4.500,00	1.900,00	6.400,00	0,00	49.500,00	6.400,00
unbekannter Darlehensgeber												
Elektrizitätsversorgung (PV		EUR/0,000%										
Anlagen/E-Tankstellen)		euribor12m										

1.4. ... von Finanzunternehmen

1.4.1. ... von Finanzunternehmen im Inland

231/70037	163700	AT	2018 - 2027	16.900,00	7.000,00	0,00	1.600,00	300,00	1.900,00	0,00	5.400,00	1.900,00
Raiffeisenbank Mühlviertler Alm eGen												
KLF-A FF Wienau, KLF-A FF		EUR/4,990%										
Wienau		euribor6m										
AT11 3433 0000 2625 1(
231/71006	851100	AT	2001 - 2033	109.009,25	33.500,00	0,00	2.700,00	1.500,00	4.200,00	0,00	30.800,00	4.200,00
Raiffeisenbank Mühlviertler Alm eGen												
ABA BA 03, Kanalisation Erweit.		EUR/4,642%										
Ost		euribor 6m										
AT38 3433 0000 0622 2(
231/71007	851100	AT	2001 - 2033	152.612,95	46.900,00	0,00	3.800,00	2.200,00	6.000,00	0,00	43.100,00	6.000,00
Raiffeisenbank Mühlviertler Alm eGen												
ABA BA 04, Kanalisation		EUR/4,642%										
Sanierung		euribor 6m										
AT60 3433 0000 0622 2												

Voranschlag 2024

Marktgemeinde Weitersfelden

Einzelnachweis über Finanzschulden und Schuldendienst (Anlage 6c)

Darlehen	Ansatz	Staat	Laufzeit	Darlehenshöhe	Buchwert	Zugang	Tilgung	Zinsen	Summe	Schuldendienst-	Buchwert	Netto
Darlehensgeber				Gesamt	31.12.2023				Schuldendienst	ersätze	31.12.2024	Schuldendienst
Verwendung			Währung/Zinssatz									
Aktenzahl			Zinsindikator									
231/71008	851100	AT	2009 - 2032	1.800.000,00	728.900,00	0,00	67.400,00	31.700,00	99.100,00	24.600,00	661.500,00	74.500,00
Raiffeisenbank Mühlviertler Alm eGen												
ARA BA 07, ARA BA 07												
AT64 3433 0000 2625 0												
EUR/4,377%												
euribor3m												
231/71009	851100	AT	2010 - 2037	2.245.000,00	1.117.400,00	0,00	58.200,00	51.200,00	109.400,00	49.300,00	1.059.200,00	60.100,00
Raiffeisenbank Mühlviertler Alm eGen												
ABA BA 06 u. PV Anl. BA 09												
AT88 3433 0000 2625 0												
EUR/4,642%												
euribor 6m												
231/71011	851100	AT	2013 - 2046	70.000,00	15.500,00	0,00	400,00	700,00	1.100,00	0,00	15.100,00	1.100,00
Raiffeisenbank Mühlviertler Alm eGen												
ABA BA 10, Kanal Leitungskataster												
AT96 3433 0000 2625 0												
EUR/4,662%												
euribor 6 m												
231/71015	851100	AT	2016 - 2049	80.000,00	26.400,00	0,00	600,00	1.300,00	1.900,00	0,00	25.800,00	1.900,00
Raiffeisenbank Mühlviertler Alm eGen												
ABA BA 11, Kanalsan. Marktplatz												
AT21 3433 0000 2625 0												
EUR/4,832%												
euribor 6m												
231/71016	010000	AT	2020 - 2029	107.476,66	71.500,00	0,00	11.700,00	3.200,00	14.900,00	0,00	59.800,00	14.900,00
Raiffeisenbank Mühlviertler Alm eGen												
Ausfinanzierungsdarlehen												
Gemeindeamt Neubau,												
Umschuldung infolge Auflösung												
der , Gemeinde KG per 30. 11.												
2020												
AT88 3433 0000 2625 0												
euribor 6m												
231/71017	851100	AT	2022 - 2037	80.000,00	73.300,00	0,00	4.000,00	3.400,00	7.400,00	0,00	69.300,00	7.400,00
Raiffeisenbank Mühlviertler Alm eGen												
ABA BA 12 Hammerriedl												
AT53 3433 0000 2625 1												
EUR/4,627%												
euribor 6m												
231/71018	851100	AT	2022 - 2047	120.000,00	118.900,00	27.400,00	5.500,00	2.500,00	8.000,00	0,00	140.800,00	8.000,00
Raiffeisenbank Mühlviertler Alm eGen												
ABA BA 11 Kanalsan. laut LIS												
AT09 3433 0000 2625 1												
EUR/4,627%												
euribor 6m												

Voranschlag 2024

Marktgemeinde Weitersfelden

Einzelnachweis über Finanzschulden und Schuldendienst (Anlage 6c)

Darlehen	Ansatz	Staat	Laufzeit	Darlehenshöhe	Buchwert	Zugang	Tilgung	Zinsen	Summe	Schuldendienst-	Buchwert	Netto
Darlehensgeber				Gesamt	31.12.2023				Schuldendienst	ersätze	31.12.2024	Schuldendienst
Verwendung		Währung/Zinssatz										
Aktenzahl		Zinsindikator										
231/71019	831000	AT	2023 - 2038	100.000,00	97.000,00	0,00	4.700,00	4.700,00	9.400,00	0,00	92.300,00	9.400,00
Raiffeisenbank Mühlviertler Alm eGen												
Freibad												
AT62 3433 0000 2625 12												
EUR/4,845%												
euribor 6m												
1.4.2. ... von Finanzunternehmen im Ausland												
1.5. ... von Sonstigen												
Zwischensumme					2.336.300,00	81.400,00	165.100,00	104.600,00	269.700,00	73.900,00	2.252.600,00	195.800,00
2. Finanzschulden für den laufenden Aufwand												
2.1. ... von Trägern des öffentlichen Rechts												
2.1.1. ... von Bund, Bundesfonds, Bundeskammern												
2.1.2. ... von Ländern, Landesfonds, Landeskammern												
2.1.3. ... von Gemeinden, Gemeindeverbänden, Gemeindefonds												
2.1.4. ... von Sozialversicherungsträgern												
2.1.5. ... von sonstigen Trägern des öffentlichen Rechts												
2.2. ... von Beteiligungen der Gebietskörperschaft (ohne Finanzunternehmungen)												
2.3. ... von Unternehmen (ohne Beteiligungen und ohne Finanzunternehmungen)												
2.4. ... von Finanzunternehmen												
2.4.1. ... von Finanzunternehmen im Inland												
2.4.2. ... von Finanzunternehmen im Ausland												
2.5. ... von Sonstigen												
Zwischensumme					0,00	0,00	0,00	0,00	0,00	0,00	0,00	0,00
SUMME (1 und 2)					2.336.300,00	81.400,00	165.100,00	104.600,00	269.700,00	73.900,00	2.252.600,00	195.800,00
Davon ohne Quasi-KG *)					175.500,00	0,00	18.000,00	8.200,00	26.200,00	0,00	157.500,00	26.200,00
Davon Quasi-KG *)					2.160.800,00	81.400,00	147.100,00	96.400,00	243.500,00	73.900,00	2.095.100,00	169.600,00

*) Quasi-Kapitalgesellschaften außerhalb des Sektors Staat gemäß ESVG (Ansatz 85-89).

Nachweis über haushaltsinterne Vergütungen (Anlage 6f)

Gruppenebene		Erträge	Aufwendungen
0	Vertretungskörper und allgemeine Verwaltung	17.500,00	1.000,00
1	Öffentliche Ordnung und Sicherheit	0,00	0,00
2	Unterricht, Erziehung, Sport und Wissenschaft	0,00	19.900,00
3	Kunst, Kultur und Kultus	0,00	14.500,00
4	Soziale Wohlfahrt und Wohnbauförderung	0,00	0,00
5	Gesundheit	0,00	0,00
6	Straßen- und Wasserbau, Verkehr	172.700,00	39.700,00
7	Wirtschaftsförderung	0,00	3.500,00
8	Dienstleistungen	0,00	111.600,00
9	Finanzwirtschaft	0,00	0,00
Summe		190.200,00	190.200,00

Rückstellungsspiegel (Anlage 6q)

Rückstellung	Stand 31.12.2023	Dotierungen (+)	Auflösung inkl. Verbrauch (-)	Stand 31.12.2024
Kurzfristig	29.000,00	0,00	0,00	29.000,00
Rückstellungen für Prozesskosten	0,00	0,00	0,00	0,00
Rückstellungen für nicht konsumierte Urlaube	29.000,00	0,00	0,00	29.000,00
Rückstellungen für ausstehende Rechnungen	0,00	0,00	0,00	0,00
Sonstige kurzfristige Rückstellungen	0,00	0,00	0,00	0,00
Langfristig	61.800,00	6.900,00	9.900,00	58.800,00
Rückstellungen für Abfertigungen	36.700,00	5.000,00	0,00	41.700,00
Rückstellungen für Jubiläumszuwendungen	25.100,00	1.900,00	9.900,00	17.100,00
Rückstellungen für Haftungen	0,00	0,00	0,00	0,00
Rückstellungen für Sanierung von Altlasten	0,00	0,00	0,00	0,00
Rückstellungen für Pensionen (Säule I)	0,00	0,00	0,00	0,00
Sonstige langfristige Rückstellungen	0,00	0,00	0,00	0,00
Gesamtsumme	90.800,00	6.900,00	9.900,00	87.800,00

Nachweis über Investitionszuschüsse (Kapitaltransfers)

Gruppe	Abschnitt	Ansatz	Kapitaltransfers von Bund, Bundesfonds und Bundeskammern 300000 - 300999	Kapitaltransfers von Ländern (LZ) 301000 - 301099	Kapitaltransfers von Ländern (BZ) 301100 - 301199	Kapitaltransfers von Gemeinden, Gde.verb. u. Gemeindefonds 302000 - 302999	Kapitaltransfers von Unternehmen 305000 - 305999	Kapitaltransfers von priv. Organisat. ohne Erwerbzw. und ander...	Kapitaltransfers von priv. Haushalten (Interessentenbeitr.) 307100 - 307199	Kapitaltransfers von priv. Haushalten (AufschlieÙungsbeitr.) 307200 - 307299	Kapitaltransfers von priv. Haushalten (Infrastrukturkostenb.) 307300 - 307399	Kapitaltransfers aus Gemeinde-Bedarfs-zuweisungsmittel 871000 - 871999	Gesamtsumme	
1	16	163010 TLF FF Weitersfelden		181.100	114.200			24.200					319.500	
		163400 Freiwillige Feuerwehr			218.900			79.000					297.900	
		164000 Förderung d.Brandbek. u.Brandverh.		2.500	18.500			6.000					27.000	
	Summe Gruppe 1			183.600	351.600			109.200					644.400	
6	61	612000 GemeindestraÙen	13.200		0								13.200	
		612550 Künftige StraÙenbau Projekte										25.000	25.000	
		612902 StraÙenbau MaÙnahmen			0				4.600	4.200	0		8.800	
		612904 StraÙenbau GemeindestraÙe BergstraÙe	22.500								0		22.500	
		612906 Arzt/Volksschule SanierungsmaÙnahmen	4.900	0									4.900	
		616906 StraÙenbau GW KnauÙer			35.000	27.000							62.000	
		617700 Bauhof Kommunalfahrzeug (Räumfahrzeug)			255.100								255.100	
	Summe Gruppe 6		40.600	0	290.100	27.000			4.600	4.200	0	25.000	391.500	
8	81	812001 WC-Anlagen		76.000									76.000	
	83	831000 Freibäder	0	76.500	137.900			56.900					271.300	
		831003 Leader Projekt Baywatch Freibad						34.500					34.500	
	85	851000 Abwasserbeseitigung Kläranlage								1.000				1.000
		851012 Betriebe der Abwasserbeseitigung	44.900	12.000			0	12.400						69.300
		851100 Betriebe der Abwasserbeseitigung (Kanal)	48.000											48.000
	87	870000 Elektrizitätsversorgung	36.500		17.200									53.700
Summe Gruppe 8		129.400	164.500	155.100		0	103.800	1.000			0	25.000	553.800	
Summe gesamt			170.000	348.100	796.800	27.000	0	213.000	5.600	4.200	0	25.000	1.589.700	

Nachweis über die Leistungen für Personal

Gruppe	Abschnitt	Ansatz	Vertragsbedienstete der Verwaltung 510000 - 510999	Vertragsbedienstete in handw. Verwendung 511000 - 511999	Ganzjährig besch. Angestellte 520000 - 520999	Ganzjährig besch. Arbeiter 521000 - 521999	Nicht ganzjährig besch. Arbeiter 523000 - 523999	Sonstige Aufwandsentschädigungen 563000 - 563999	Mehroleistungsvergütungen 565000 - 565999	Zuwend. aus Anlass von Dienstjubiläen 566000 - 566999	Belohnungen, Geldaushilfen und Leistungsprämien 567000 - 567999	Sonstige Nebengebühren 569000 - 569999	Dienstgeberbeiträge zum FBAF 580000 - 580999	Dienstgeberbeiträge zur Alterssicherung 581000 - 581999
0	01	010000 Zentralamt	126.100	14.700	16.000			600	1.100	7.600	300	2.100	6.300	700
	02	022000 Standesamt						500						0
		024000 Wahlamt	400							400				100
	09	091000 Personalausbildung und Personalfortbild.												
	Summe Gruppe 0			126.500	14.700	16.000			1.100	1.500	7.600	300	2.100	6.400
2	21	211000 Volksschule		20.600									800	300
	24	249000 Sonstige Einrichtungen und Maßnahmen					400							
	Summe Gruppe 2				20.600			400						800
6	61	617000 Bauhöfe		85.600			2.700		9.400				3.500	400
	Summe Gruppe 6				85.600		2.700		9.400				3.500	400
8	83	831000 Freibäder					3.400		0				100	
		831001 Freibad Buffet					6.900					400	200	
	85	851000 Abwasserbeseitigung Kläranlage		29.100					4.900			2.000	1.300	400
		852000 Abfallbeseitigung		15.200		6.000			0			100	800	100
	Summe Gruppe 8				44.300		6.000	10.300		4.900		2.500	2.400	500
Summe gesamt			126.500	165.200	16.000	6.000	13.400	1.100	15.800	7.600	300	4.600	13.100	1.900

Gruppe	Abschnitt	Ansatz	Sonst. Dienstgeber- beitr. zur sozialen Sicherheit 582000 - 582999	Kommunalsteuer 588000 - 588999	Freiwillige Sozial- leistungen 590000 - 590999	Gesamtsumme
0	01	010000 Zentralamt	36.400		1.100	213.000
	02	022000 Standesamt				500
		024000 Wahlamt	100			1.000
	09	091000 Personalausbildung und Personalfortbild.			2.600	2.600
	Summe Gruppe 0			36.500		3.700
2	21	211000 Volksschule	5.100			26.800
	24	249000 Sonstige Einrichtungen und Maßnahmen	100			500
	Summe Gruppe 2			5.200		27.300
6	61	617000 Bauhöfe	21.500		900	124.000
	Summe Gruppe 6			21.500		900
8	83	831000 Freibäder	700			4.200
		831001 Freibad Buffet	800			8.300
	85	851000 Abwasserbeseitigung Kläranlage	7.600	1.100	300	46.700
		852000 Abfallbeseitigung	1.600	200	200	24.200
	Summe Gruppe 8			10.700	1.300	500
Summe gesamt			73.900	1.300	5.100	451.800

Nachweis über die gegenseitige
Deckungsfähigkeit (Finanzierungshaushalt)

Haushaltskonto	Bezeichnung Ansatz	Bezeichnung Post	Einnahmen	Ausgaben
Härteausgleich Bereich 12				
1/000000-457000	Gewählte Gemeindeorgane	Druckwerke	0,00	600,00
1/000000-631000	Gewählte Gemeindeorgane	Telekommunikationsdienste	0,00	200,00
1/010000-400000	Zentralamt	Geringwertige Wirtschaftsgüter	0,00	1.300,00
1/010000-413000	Zentralamt	Handelswaren	0,00	200,00
1/010000-454000	Zentralamt	Reinigungsmittel	0,00	500,00
1/010000-456000	Zentralamt	Schreib-,Zeichen-U.Sonst. Bueromittel	0,00	2.200,00
1/010000-457000	Zentralamt	Druckwerke	0,00	1.600,00
1/010000-459000	Zentralamt	Sonstige Verbrauchsgüter	0,00	200,00
1/010000-614000	Zentralamt	Instandhaltung von Gebäuden	0,00	400,00
1/010000-616000	Zentralamt	Instandhaltung von Maschinen u. masch. Anlagen	0,00	200,00
1/010000-618000	Zentralamt	Instandhaltung von Sonst. Anlagen	0,00	600,00
1/010000-630000	Zentralamt	Porto	0,00	5.200,00
1/010000-631000	Zentralamt	Telekommunikationsdienste	0,00	5.100,00
1/015000-457000	Pressestelle, Amtsblatt, Öffentlk. Arbeit	Druckwerke	0,00	2.000,00
1/022000-400000	Standesamt	Geringwertige Wirtschaftsgüter (GWG)	0,00	100,00
1/022000-457000	Standesamt	Druckwerke	0,00	200,00
1/030000-456000	Bauamt	Schreib-, Zeichen- und sonstige Büromittel	0,00	100,00
1/131000-413000	Bau- und Feuerpolizei	Handelswaren	0,00	100,00
1/132000-400000	Gesundheitspolizei	Geringwertige Wirtschaftsgüter (GWG)	0,00	200,00
1/211000-400000	Volksschule	Geringwertige Wirtschaftsgüter	0,00	4.500,00
1/211000-454000	Volksschule	Reinigungsmittel	0,00	800,00
1/211000-455000	Volksschule	Chemische und sonstige artverwandte Mittel	0,00	100,00
1/211000-456000	Volksschule	Schreib-,Zeichen-U.Sonst. Bueromittel	0,00	400,00
1/211000-457000	Volksschule	Druckwerke	0,00	800,00
1/211000-459000	Volksschule	Sonstige Verbrauchsgüter	0,00	300,00
1/211000-614000	Volksschule	Instandhaltung von Gebäuden	0,00	1.000,00
1/211000-616000	Volksschule	Instandhaltung V.Masch.U.Masch. Anlagen	0,00	100,00
1/211000-618000	Volksschule	Instandhaltung von sonst. Anlagen	0,00	100,00
1/211000-631000	Volksschule	Telekommunikationsdienste	0,00	2.000,00
1/240000-400000	Kindergärten	Geringwertige Wirtschaftsgüter	0,00	200,00
1/240000-614000	Kindergärten	Instandhaltung V. Gebäuden	0,00	300,00
1/240000-618000	Kindergärten	Instandhaltung V. Sonst. Anlagen	0,00	100,00
1/240000-619000	Kindergärten	Instandhaltung von Sonderanlagen	0,00	400,00
1/262000-455000	Sportplätze	Chemische und sonst. artverwandte Mittel	0,00	800,00
1/262000-610000	Sportplätze	Instandhaltung von Grund und Boden	0,00	200,00
1/361000-456000	Nichtwissenschaftliche Archive	Schreib-,Zeichen-U.Sonst.Büromittel	0,00	100,00
1/363000-400000	Altstadterhaltung und Ortsbildpflege	Geringwertige Wirtschaftsgüter	0,00	300,00
1/363000-452000	Altstadterhaltung und Ortsbildpflege	Treibstoffe	0,00	100,00

Haushaltskonto	Bezeichnung Ansatz	Bezeichnung Post	Einnahmen	Ausgaben
Härteausgleich Bereich 12				
1/363000-459000	Altstadterhaltung und Ortsbildpflege	Sonstige Verbrauchsgüter	0,00	200,00
1/363000-619000	Altstadterhaltung und Ortsbildpflege	Instandhaltung V. Sonderanlagen	0,00	100,00
1/369000-459000	Sonstige Einrichtungen und Maßnahmen	Sonstige Verbrauchsgüter	0,00	100,00
1/611000-400000	Landesstraßen	Geringwertige Wirtschaftsgüter	0,00	300,00
1/612000-400000	Gemeindestraßen	Geringswertige Wirtschaftsgüter	0,00	400,00
1/612000-611000	Gemeindestraßen	Instandhaltung von Strassenbauten	0,00	3.000,00
1/616100-400000	Ländl. Zufahrtsstraßen (Güterwege)	Geringwertige Wirtschaftsgüter	0,00	500,00
1/616100-611000	Ländl. Zufahrtsstraßen (Güterwege)	Instandhaltung von Strassenbauten	0,00	3.200,00
1/617000-020000	Bauhöfe	Maschinen u.Masch.Anlagen - Anschaffung	0,00	1.000,00
1/617000-400000	Bauhöfe	Geringwertige Wirtschaftsgüter	0,00	3.000,00
1/617000-452000	Bauhöfe	Treibstoffe	0,00	8.500,00
1/617000-455000	Bauhöfe	Chem. u. Sonstige Artverwandte Mittel	0,00	300,00
1/617000-456000	Bauhöfe	Schreib-, Zeichen- und sonst. Büromittel	0,00	100,00
1/617000-459000	Bauhöfe	Sonstige Verbrauchsgüter	0,00	200,00
1/617000-614000	Bauhöfe	Instandhaltung von Gebäuden	0,00	300,00
1/617000-616000	Bauhöfe	Instandh.V.Maschinen u.Masch. Anlagen	0,00	300,00
1/617000-617000	Bauhöfe	Instandhaltung von Fahrzeugen	0,00	13.700,00
1/617000-618000	Bauhöfe	Instandhaltung V.Sonst.Anlagen	0,00	100,00
1/617000-631000	Bauhöfe	Telekommunikationsdienste	0,00	500,00
1/771000-618000	Maßnahmen zur Förd. d. Fremdenverkehrs	Instandh.V.Sonst.Anlagen (Ruhebänke)	0,00	300,00
1/815000-400000	Park- und Gartenanlagen, Kinderspielpl.	Geringwertige Wirtschaftsgüter	0,00	100,00
1/815000-619000	Park- und Gartenanlagen, Kinderspielpl.	Instandhaltung von Sonderanlagen	0,00	100,00
1/816000-459000	Öffentliche Beleuchtung und Uhren Markt/Harrachstal/Nadelbach	Sonstige Verbrauchsgüter	0,00	200,00
1/816000-619000	Öffentliche Beleuchtung und Uhren Markt/Harrachstal/Nadelbach	Instandhaltung von Sonderanlagen	0,00	300,00
1/817000-459000	Friedhöfe und Einsegnungshallen	Sonstige Verbrauchsgüter	0,00	100,00
1/817000-614000	Friedhöfe und Einsegnungshallen	Instandhaltung von Gebäuden	0,00	500,00
1/819000-631000	Sonstige öffentliche Einrichtungen	Telekommunikationsdienste (öffentliches WLAN)	0,00	2.600,00
1/840000-610000	Grundbesitz	Instandhaltung V. Grund u. Boden	0,00	300,00
1/870000-400000	Elektrizitätsversorgung	Geringwertige Wirtschaftsgüter (GWG)	0,00	500,00
1/870000-631000	Elektrizitätsversorgung	Telekommunikationsdienste	0,00	200,00
Summe Härteausgleich Bereich 12			0,00	74.600,00
Gesamtsumme			0,00	74.600,00

Seite	Inhalt
3	Kundmachungen
11	Hebesätze und Gebühren
21	Informationen gem. § 8 Abs. 4 Oö. GHO (Einwohneranzahl)
25	Vorbericht gem. § 10 Oö. GHO
33	Abschrift Verhandlungsschrift Gemeinderatssitzung
41	Ergebnis der laufenden Geschäftstätigkeit
45	Ergebnis der laufenden Geschäftstätigkeit
49	Nachweis über das nachhaltige Haushaltsgleichgewicht
53	Ergebnishaushalt Gesamt 1. und 2. Ebene (Anlage 1a) - interne Vergütungen enthalten
57	Finanzierungshaushalt Gesamt 1. und 2. Ebene (Anlage 1b) - interne Vergütungen enthalten
63	Ergebnishaushalt Bereichsbudget 1. und 2. Ebene (Anlage 1a)
85	Finanzierungshaushalt Bereichsbudget 1. und 2. Ebene (Anlage 1b)
127	Ergebnis- und Finanzierungsvoranschlag Detailnachweis
227	Nachweis der Investitionstätigkeit
265	Dienstpostenplan (Stellenplan)
269	Querschnitt (Anlage 5b)
273	Nachweis über Transferzahlungen (Anlage 6a)
279	Nachweis über Haushaltsrücklagen und Zahlungsmittelreserven (Anlage 6b)
283	Einzelnachweis über Finanzschulden und Schuldendienst (Anlage 6c)
289	Nachweis über haushaltsinterne Vergütungen (Anlage 6f)
293	Rückstellungsspiegel (Anlage 6q)
297	Nachweis über Investitionszuschüsse (Kapitaltransfers)
301	Nachweis über die Leistungen für Personal
305	Nachweis über die gegenseitige Deckungsfähigkeit (Finanzierungshaushalt)