




Marktgemeinde Weitersfelden

# Rechnungsabschluss 2023

**Betreff.: Entwurf Rechnungsabschluss für das Finanzjahr 2023; Auflage**  
Weitersfelden, am 13.03.2024

## Kundmachung



Im Sinne des § 92 Abs. 9 der Oö. Gemeindeordnung 1990 i. d. g. F. wird hiermit kundgemacht, dass der Entwurf über den Rechnungsabschluss der Marktgemeinde Weitersfelden, ihrer wirtschaftlichen Unternehmungen und der in der Verwaltung der Gemeinde stehenden selbständigen Fonds und Stiftungen sowie die Vermögens- und Schuldenrechnung für das Jahr 2023 von heute an mind. **zwei Wochen**, das ist bis zum 31.03.2024 im Gemeindeamt Weitersfelden zur öffentlichen Einsicht aufliegt und während der Amtsstunden eingesehen werden kann. Der Entwurf ist auch auf der Homepage der Gemeinde unter [www.weitersfelden.at](http://www.weitersfelden.at) abrufbar.

Etwaige Einwendungen gegen den Entwurf können innerhalb der oben angeführten Auflagefrist von jedermann, der ein berechtigtes Interesse glaubhaft machen kann, schriftlich beim Gemeindeamt eingebracht werden.

Angeschlagen: 13.03.2024

*Lehner Barbara*

Abgenommen: 31.03.2024

*Lehner Barbara*


Der Bürgermeister:



DI Franz Xaver Hölzl

Betreff: Rechnungsabschluss für das Finanzjahr 2023; Auflage  
Weitersfelden, am 02.04.2024

## Kundmachung



Im Sinne des § 93 Abs. 4 der Oö. Gemeindeordnung 1990 i. d. g. F. wird hiermit kundgemacht, dass der vom Gemeinderat der Marktgemeinde Weitersfelden in der am 29. März 2024 abgehaltenen öffentlichen Sitzung beschlossene Rechnungsabschluss für das Haushaltsjahr 2023 von heute an **zwei Wochen** im Gemeindeamt zur öffentlichen Einsicht aufliegt und während der Amtsstunden eingesehen werden kann.

Der Rechnungsabschluss ist auch auf der Homepage der Gemeinde unter [www.weitersfelden.at](http://www.weitersfelden.at) abrufbar.

Angeschlagen: 02.04.2024


*Lehner Barbara*

Abgenommen: 17.04.2024

Der Bürgermeister:

A handwritten signature in blue ink, consisting of a stylized 'F' followed by a series of loops and a long horizontal stroke.

DI Franz Xaver Hölzl



## Marktgemeinde Weitersfelden

Einwohneranzahl gem. § 8 Abs. 4 Oö. Gemeindehaushaltsordnung (GHO)

Rechnungsabschluss 2023

- |  |                    |
|--|--------------------|
| A) nach der Einwohnerzahl laut Statistik Austria zum Stichtag 31.10.2021 | <b>1.057 Einw.</b> |
| B) nach dem Stichtag der GR-Wahl am 06.07.2021                           | <b>1.214 Einw.</b> |



MARKTGEMEINDEAMT  
4272 WEITERSFELDEN 11  
POL. BEZ. FREISTADT OÖ  
Tel.-Nr.: (07952) 6255



E-mail: [gemeinde@weikersfelden.ooe.gv.at](mailto:gemeinde@weikersfelden.ooe.gv.at)  
Homepage: [www.weikersfelden.at](http://www.weikersfelden.at)

# Kundmachung

Gemäß § 94 der OÖ Gemeindeordnung 1990 i.d.g.F. wird folgende **Verordnung** des Gemeinderates vom **9. Dezember 2022** kundgemacht:

## VERORDNUNG des Gemeinderates der Marktgemeinde Weitersfelden vom 9.12.2022 betreffend

### Festsetzung der Hebesätze, Abgaben und Gebühren ab 1.1.2023

|   |                             |
|---|-----------------------------|
| <b>Grundsteuer A</b>  | 500 % des Steuermessbetrags |
| <b>Grundsteuer B</b>  | 500 % des Steuermessbetrags |
| <b>Kommunalsteuer</b>   | 3 % der Lohnsumme           |
| <b>Lustbarkeitsabgabe</b>   |                             |
| 1) Für den Betrieb von Spielapparaten beträgt die Abgabe € 50,00 je Apparat für jeden angefangenen Kalendermonat der Aufstellung; in Betriebsstätten (unabhängig vom Veranstalter) mit mehr als acht solchen Apparaten € 75,00 je Apparat für jeden angefangenen Kalendermonat. |                             |
| 2) Für den Betrieb von Wettterminals beträgt die Abgabe € 50,00 je Apparat für jeden angefangenen Kalendermonat der Aufstellung.  |                             |
| <b>Hundeabgabe</b>  |                             |
| pro Hund  | 50,00 €                     |
| pro Wachhund und pro Hund zur Ausübung eines Berufs oder Erwerbes   | 20,00 €                     |

|  |  |            |
|--|--|------------|
| <b>Kanalgebühren</b>                     |  |            |
| <b>Kanalanschlussgebühr</b>              | inkl. 10 % USt.  | 4.721,00 € |
| <b>Kanalbenutzungsgebühr</b>             | pro m <sup>3</sup> Wasserverbrauch, inkl. 10 % USt.  | 5,62 €     |
| <b>Kanalgrundgebühr</b>                  | inkl. 10 % USt.  | 28,00 €    |
| <b>Entsorgung von Senkgrubeninhalten</b> | inkl. 10 % USt. für Kanalbenutzungsgebühr (Abholung der Senkgrubeninhalte durch MR-Service OÖ und Verrechnung über MR-Service) | 5,62 €     |

|  |                        |
|--|------------------------|
| <b>Abfallgebühr</b>                      | <b>inkl. 10 % USt.</b> |
| Für einen 1-Personen-Haushalt            | 95,00 €                |
| Für einen 2-Personen-Haushalt            | 111,00 €               |
| Für einen 3-Personen-Haushalt            | 122,00 €               |
| Für einen 4-Personen-Haushalt            | 132,00 €               |
| Für einen 5-Personen-Haushalt            | 143,00 €               |
| Für einen Haushalt mit 6 oder mehr Pers. | 154,00 €               |

| <b>Abfallgebühr Betriebe -Branche</b>                          | <b>Einheit</b>      | <b>inkl. 10 % USt.</b> |
|--|---------------------|------------------------|
| Ärzte  | Beschäftigter       | 36,98 €                |
| Büros, Sonst. Dienstleistungsbetriebe                          | Beschäftigter       | 36,96 €                |
| Einkaufsmärkte   | Beschäftigter       | 36,98 €                |
| Gasthäuser, Lokale, Pensionen                                  | Beschäftigter       | 34,03 €                |
| Handel   | Beschäftigter       | 36,96 €                |
| KFZ-Werkstätte   | Beschäftigter       | 64,42 €                |
| Kindergärten   | Kind                | 3,34 €                 |
| Schulen  | Schüler             | 5,59 €                 |
| Produktionsbetriebe  | Beschäftigter       | 21,88 €                |
| Tankstellen, Transportunternehmen                              | Beschäftigter       | 9,43 €                 |
| Friedhofsverwaltung  | Grab                | 2,44 €                 |
| Kläranlage (mit Anfall von Rechengut)                          | Einwohnergleichwert | 0,46 €                 |
| <b>Abholgebühr:</b>  |                     |                        |
| je abgeführter Abfalltonne mit 90 Liter Inhalt (Plomben)       |                     | 6,75 €                 |
| je abgeführtem Container mit 1100 Liter Inhalt (Plomben)       |                     | 75,00 €                |
| je Abfallsack mit 60 Liter Inhalt (Plomben)                    |                     | 4,50 €                 |
| Abholung von sperrigen Abfällen je angefangenen m <sup>3</sup> |                     | 40,00 €                |
| <b>Orange Säcke (Abgabe im ASZ Weitersfelden):</b>             |                     |                        |
| • 10 Liter-Säcke (20 Stk./Rolle)                               |                     | 7,00 €                 |
| • 30 Liter-Säcke (12 Stk./Rolle)                               |                     | 10,00 €                |
| • 60 Liter-Säcke (6 Stk./Rolle)                                |                     | 10,00 €                |
| • 90 Liter-Säcke (6 Stk./Rolle)                                |                     | 15,00 €                |

| <b>Leichenhallengebühr</b>   |         |
|--|---------|
| für die Aufbahrung einer Leiche / Urne   | 90,00 € |
| für die Aussegnung bzw. Verabschiedung einer Leiche/Urne in der Aussegnungshalle | 30,00 € |

| <b>Marktgebühr</b>  |        |
|---------------------|--------|
| pro lfm. Marktstand | 0,00 € |

| <b>Tourismusabgabe</b>                                   |         |
|--|---------|
| Gemeindezuschlag zur Freizeitwohnungspauschale (Prozent) | 100,00% |

**Die gegenständliche Verordnung wird gemäß § 94 O.ö. GemO i.d.g.F. durch zweiwöchigen Anschlag an der Gemeinde-Amtstafel kundgemacht und wird mit dem Ablauf der Kundmachungsfrist folgenden Tag rechtswirksam.**

Der Bürgermeister:

(DI Franz Xaver Hölzl)

Anschlag an der Gemeinde-Amtstafel:

Angeschlagen am: **09.12.2022**

Abgenommen am: **28.12.2022**

## Lagebericht der **Marktgemeinde Weitersfelden** zum Rechnungsabschluss gemäß § 49 Oö. Gemeindehaushaltsordnung (Oö. GHO)

Als Stichtag für die Erstellung des Rechnungsabschlusses 2023 wurde der 15.02.2024 vom Bürgermeister gewählt.

### 1. Entwicklung der liquiden Mittel (inkl. allfälliger Kassenkredite), wobei die Zahlungsmittelreserven gesondert anzuführen sind.

#### 1.1. Liquide Mittel

|  | Voranschlag 2023 inkl. Nachtragsvoranschläge | Rechnungsabschluss 2023 |
|--|--|-------------------------|
| Saldo 5 (Geldfluss aus der voranschlagswirksamen Gebarung)       | -461.900,00                                  | -397.264,45             |
| Saldo 6 (Geldfluss aus der nicht voranschlagswirksamen Gebarung) | /  | -54.087,02              |
| Saldo 7 (Veränderung an liquiden Mitteln)                        | /  | -451.351,47             |

- Der Saldo der liquiden Mittel (SA7) beträgt -451.351,47 Euro.
- Die Höhe des Saldos 5 liegt mit Rechnungsabschluss 2023 bei -397.264,45 und hat sich gegenüber dem veranschlagten Wert von -461.900.- verbessert.

Die Gründe für die Verbesserung der liquiden Mittel im Vergleich zum Voranschlag liegen bei:

- Höheren Ertragsanteilen
- Höhere Einnahmen aus Abgaben und der Kommunalsteuer
- Mehreinnahmen Grundsteuer
- Höhere Einnahmen bei Überschusseinspeisung
- Ersparnisse durch keine so hoch prognostizieren Energiepreise wie Anfang des Jahres erwartet
- Verschiedene Einsparungen bei den Ausgaben der laufenden Geschäftstätigkeit

## 1.2. Bedarf an Kassenkrediten

Die maximale Höhe des Kassenkredits wurde vom Gemeinderat für das Haushaltsjahr 2023 mit 600.000 Euro festgesetzt und ein Kassenkreditvertrag mit einem Rahmen von 600.000 Euro abgeschlossen.

Zum 31.12.2023 war der Kassenkredit mit einem Betrag von 75.311,29 Euro belastet.

## 1.3. Zahlungsmittelreserven und Rücklagen

Im Rechnungsabschluss (Anlage 6b) sind folgende Rücklagen und Zahlungsmittelreserven dargestellt:

|   | Rücklagenstand 31.12.2023 | Zahlungsmittelreserve<br>31.12.2023 |
|---|---------------------------|-------------------------------------|
| <b>allgemeine<br/>Haushaltsrücklagen</b>                                    | 236.399,41                | 44.379,77                           |
| <b>gesetzlich<br/>zweckgebundene<br/>Haushaltsrücklagen</b>                 | 225.323,10                | 42.191,61                           |
| <b>Summe</b>  | 461.722,51                | 86.571,38                           |
| <b>Differenz zwischen<br/>Rücklagen und<br/>Zahlungsmittelreser<br/>ven</b> | 374.971,13                |                                     |

2023 werden keine inneren Darlehen verwendet.

Die Buchungen auf dem Ansatz 912001 sind die Korrekturbuchungen laut Prüfungsbericht RA 2022, bei dem auch die Darlehen zur Stärkung des Girokontos mit inneren Darlehen dargestellt wurden. Dies ist aber nicht notwendig.  
Weiters wurde auf dem Ansatz 912001 die Korrekturbuchung der allgemeinen Rücklage laut Prüfungsbericht 2020 von 4.031,69 vorgenommen.



## 2. Die Entwicklung des Ergebnisses der laufenden Geschäftstätigkeit, sowie Entwicklung des nachhaltigen Haushaltsgleichgewichts

### 2.1. Ergebnis der laufenden Geschäftstätigkeit

| Ergebnis der laufenden Geschäftstätigkeit | RA 2022      | VA 2023      | RA 2023      |
|---|--------------|--------------|--------------|
| Einzahlungen:                             | 2.297.391,11 | 2.786.500,00 | 3.002.300,39 |
| Auszahlungen:                             | 2.430.164,75 | 2.786.500,00 | 2.723.930,65 |
| Saldo:                                    | -132.773,64  | 0,00         | + 278.369,74 |

Der Haushaltsausgleich gilt als ausgeglichen.

Nach Berücksichtigung aller Rücklagenzuführungen bleiben 213.979.- als positives Ergebnis stehen. Dies sind die HAF1 Mittel für die Abgänge aus den Jahren 2021+2022.

---

|   |            |              |
|---|------------|--------------|
| Ergebnis der laufenden Geschäftstätigkeit                                     |            |              |
| nach Berücksichtigung der Rücklagenbewegungen aus der lfd. Geschäftstätigkeit | - 8.000,00 | + 213.979,00 |

### 2.2. Nachhaltiges Haushaltsgleichgewicht

- Nachhaltiges Haushaltsgleichgewicht wird auf Basis des mittelfristigen Ergebnis- und Finanzierungsplanes nicht erreicht.

## 3. Entwicklung des Nettoergebnisses vor Entnahme von bzw. Zuweisungen an Haushaltsrücklagen

Das Nettoergebnis wird wesentlich durch die ergebniswirksamen Erträge und Aufwendungen beeinflusst. Diese betreffen insbesondere die Abschreibungen (Anlage 1a, 2226 mit 543.060,52 Euro), Erträge aus der Auflösung von Investitionszuschüssen (Anlage 1a, 2127 mit 397.694,86Euro) und die Dotierung 18.782,04 bzw. Auflösung 56.623,79 von Rückstellungen.

|  | RA 2019* | RA 2020            | RA 2021            | RA 2022            | VA 2023           | RA 2023           |
|--|----------|--------------------|--------------------|--------------------|-------------------|-------------------|
| Summe Erträge<br>(MVAG-Code 21)                        |          | 2.502.112,87       | 2.715.219,53       | 2.859.747,28       | 3.332.900,00      | 3.565.268,88      |
| Summe Aufwände<br>(MVAG-Code 22)                       |          | 2.504.631,20       | 2.721.615,79       | 2.999.642,53       | 3.261.700,00      | 3.118.148,65      |
| <b>Nettoergebnis (SA 0)</b>                            |          | <b>-2.518,33</b>   | <b>-6.396,26</b>   | <b>-139.895,25</b> | <b>71.200,00</b>  | <b>447.120,23</b> |
| Entnahme von<br>Haushaltsrücklagen<br>(MVAG-Code 230)  |          | 32.043,41          | 15.018,80          | 566.812,18         | 558.800,00        | 763.064,11        |
| Zuweisung von<br>Haushaltsrücklagen<br>(MVAG-Code 240) |          | 149.388,78         | 304.244,34         | 505.551,23         | 133.400,00        | 603.871,80        |
| <b>Nettoergebnis (SA 00)</b>                           |          | <b>-119.863,70</b> | <b>-295.621,80</b> | <b>-78.634,30</b>  | <b>496.600,00</b> | <b>606.312,54</b> |

\*Aufgrund der Systemumstellung ab dem Jahr 2020 können Vorjahreswerte derzeit nicht eingetragen werden.

#### 4. Entwicklung des Nettovermögens

Das Nettovermögen hat sich im abgelaufenen Haushaltsjahr wie folgt entwickelt:

|   |                     |
|---|---------------------|
| Nettovermögen (Position C) mit 01.01.2023 | <b>2.166.928,69</b> |
| Saldo der Eröffnungsbilanz (C.I)          |                     |
| Kumuliertes Nettoergebnis (C.II)          | <b>606.312,54</b>   |
| Haushaltsrücklagen (C.III)                | <b>-159.192,31</b>  |
| Neubewertungsrücklagen (C.IV)             |                     |
| Fremdwährungsrücklagen (C.V)              |                     |
| Nettovermögen (Position C) mit 31.12.2023 | <b>2.614.048,92</b> |

#### 4.1. Haushaltsrücklagen

Stand an Haushaltsrücklagen am 01.01.2023 620.914,82 Euro

Im Ergebnishaushalt wurden folgende Haushaltsrücklagen dotiert:

- allgemeine Haushaltsrücklage 192.871,96 Euro
- gesetzlich zweckgebundene Haushaltsrücklage 148.436,32 Euro

Im Ergebnishaushalt wurden folgende Haushaltsrücklagen zur Finanzierung investiver Einzelvorhaben entnommen:

- allgemeine Haushaltsrücklage 472.062,41 Euro
- gesetzlich zweckgebundene Haushaltsrücklage für 24406,58 Euro

Korrektur allgemeine Rücklage laut Prüfbericht 2020: -4.031,69

Somit verblieben Haushaltsrücklagen in der Höhe von 461.722,51 Euro.

#### 5. Entwicklung der langfristigen Finanzschulden und Verbindlichkeiten

##### 5.1. Neuaufnahme von langfristigen Finanzschulden

Zusätzliche Darlehen wurden im abgelaufenen Haushaltsjahr für folgende investive Einzelvorhaben aufgenommen:

| Investives Einzelvorhaben | Darlehenshöhe |
|---------------------------|---------------|
| 183101<br>Freibad         | 100.000.-     |

##### 5.2. Tilgung von langfristigen Finanzschulden und Verbindlichkeiten

Die Finanzschulden und Verbindlichkeiten aus Darlehen und Finanzierungsleasing wurden plangemäß getilgt.

In nachstehender Tabelle sind die summierten Auszahlungen für Finanzschulden und Verbindlichkeiten (inkl. Leasing) dargestellt.

|              | RA 2019* | RA 2020*   | RA 2021    | RA 2022    | VA 2023    | RA 2023    |
|--------------|----------|------------|------------|------------|------------|------------|
| Gesamtsumme: |          | 181.194,26 | 177.854,02 | 177.812,81 | 245.000,00 | 155.460,66 |

\*Aufgrund der Systemumstellung ab dem Jahr 2020 können Vorjahreswerte derzeit nicht eingetragen werden.

**6. Die eingetretenen und die voraussichtlichen Auswirkungen aus investiven Einzelvorhaben (Erträge, Betriebskosten, Personalaufwand, Finanzierungsfolgekosten udgl.)**

Durch die Realisierung der investiven Einzelvorhaben werden sich voraussichtlich keine höheren Betriebskosten, Personalaufwand etc. ab der Fertigstellung ergeben. Die nach Aktivierung erfolgende Abschreibung bzw. Auflösung der Kapitaltransfers werden sich auswirken.

**7. Beschreibung wesentlicher finanzieller Auswirkungen, welche weder im aktuell zu erstellenden Rechnungsabschluss noch im geltenden Gemeindevoranschlag und im mittelfristigen Ergebnis- und Finanzplan enthalten sind**

Sämtliche finanziellen Auswirkungen sind in den Rechenwerken der Gemeinde Weitersfelden enthalten (siehe Voranschlag und MFP).

**8. Beschreibung allfälliger Auswirkungen der Ergebnisse des abgelaufenen Haushaltsjahres auf das laufende Haushaltsjahr bzw. den mittelfristigen Ergebnis- und Finanzplan verbunden mit dem Vorschlag entsprechender Maßnahmen**

Das Ergebnis der laufenden Geschäftstätigkeit konnte um ca. 64.000 EUR verbessert werden im Gegensatz zum Budget. Dies ist erfreulich und zeigt, dass die Marktgemeinde Weitersfelden sich um eine sparsame Haushaltsführung bemüht. Die zu viel ausbezahlten HAF 1 Mittel wurden auf eine eigene Rücklage gelegt, welche zum Haushaltsausgleich für 2024 hergenommen werden kann.

**9. Beschreibung sich abzeichnender Entwicklungen (Verbesserungen, Belastungen), die sich in den folgenden Haushaltsjahren auf den Gemeindehaushalt auswirken können, wobei diese möglichst auch wertmäßig abzugrenzen sind - zudem sind Möglichkeiten zur Abfederung allfälliger negativer Auswirkungen aufzuzeigen.**

Die Marktgemeinde Weitersfelden wird weiterhin eine Härteausgleichsgemeinde sein und bleiben, jedoch wird durch PV Anlagen und weiteren Energiesparlösungen versucht, den Abgang zu reduzieren.

**10. Korrektur der Eröffnungsbilanz**

- Es wurde keine nachträgliche Korrektur der Eröffnungsbilanz vorgenommen.

## 11. Weiterführende Informationen ...

Es wurde ein Betriebsüberschuss beim Ansatz 85200 von € 18.083,06 erwirtschaftet. Der Überschuss wird für die prognostizierten Folgejahre betreffend den Rückgang der Altstofferlöse ein Puffer sein, um den Betrieb ausgabendeckend führen zu können. Weiters steht die unvermeidbare Dachsanierung vom Altstoffsammelzentrum schon in nächster Zeit an.

Der Erhalt der einmaligen Sonder-Bedarfszuweisung 2023 in Höhe von € 35.300.- wurde mit GR Beschluss der HAGL Rücklage zugeführt, und wird zur Finanzierung des neuen Kommunalfahrzeuges 2024 verwendet.

Auf dem Haushaltskonto 1/612/698 wurde eine Korrektur vom Jahr 2022 gebucht. 2022 wurde eine Passivierung von einem KTZ Beitrag nicht aktiviert. Wurde 2023 nachgeholt.

Beim Nachweis für den Schuldendienst scheint ein Schuldenkonto mit Null auf. Dies ist darstellungstechnisch 2023 nicht anders möglich, ab 2024 ist es weg. 2023 wurde die Korrektur des Schuldenkontos 231/71009 BA 06 und 09 mit einem positiven Schuldenstand korrigiert und dem ursprünglichen Schuldenkonto 231/71009 BA 06 und Ba 09 wieder zugeführt.

Folgende Nachweise entfallen gem. § 47 Abs. 3 Oö. GHO, da keine entsprechenden Sachverhalte vorliegen:

- Forderungskauf bzw. Kaufpreisstunden (Anlage 6d)
- Leasingpiegel (Anlage 6i)
- Nachweis über mittelbare Beteiligungen der Gebietskörperschaft (Anlage 6k)
- Nachweis über verwaltete Einrichtungen (Anlage 6l)
- Nachweis über aktive Finanzinstrumente (Anlage 6m)
- Einzelnachweis über aktive Finanzinstrumente (Anlage 6n)
- Nachweis über derivative Finanzinstrumente ohne Grundgeschäft (Anlage 6o)
- Einzelnachweis über Risiken von Finanzinstrumenten (Anlage 6p)
- Haftungsnachweis (Anlage 6r)
- Anzahl Ruhe- und Versorgungsempfänger (Anlage 6s)
- Nachweis über gegebene Darlehen
- Rechnungsabschlüsse (Bilanzen und Erfolgsrechnungen) gemäß § 47 Abs. 1 Z 6 und 7



Der Bürgermeister  
DI Franz Xaver Hölzl

Gemeinde Weitersfelden am 13.03.2024

| Finanzierungsrechnung  | Rechnungsabschluss 2022 |                     | Voranschlag 2023    |                     | Rechnungsabschluss 2023 |                     |
|--|-------------------------|---------------------|---------------------|---------------------|-------------------------|---------------------|
|  | Einzahlung              | Auszahlung          | Einzahlung          | Auszahlung          | Einzahlung              | Auszahlung          |
| Operative Gebarung (MVAG 31/32)  | 2.335.441,89            | 2.357.054,92        | 2.850.800,00        | 2.724.700,00        | 3.058.544,73            | 2.578.610,61        |
| Investive Gebarung (MVAG 33/34)  | 690.327,75              | 834.289,86          | 1.570.000,00        | 2.082.000,00        | 808.445,78              | 1.630.183,69        |
| Finanzierungstätigkeit (MVAG 35/36)  | 147.000,00              | 177.812,81          | 169.000,00          | 245.000,00          | 100.000,00              | 155.460,66          |
| Voranschlagsunwirksame Gebarung (MVAG 41/42)   | 598.199,03              | 585.316,55          | 0,00                | 0,00                | 769.657,81              | 823.744,83          |
| <b>Zwischensumme</b>   | <b>3.770.968,67</b>     | <b>3.954.474,14</b> | <b>4.589.800,00</b> | <b>5.051.700,00</b> | <b>4.736.648,32</b>     | <b>5.187.999,79</b> |
| - abzüglich investive Einzelvorhaben (Code 1, 3-5)   | 875.399,94              | 938.992,84          | 1.803.300,00        | 2.261.700,00        | 964.690,12              | 1.640.324,31        |
| - abzüglich Voranschlagsunwirksame Gebarung  | 598.199,03              | 585.316,55          | 0,00                | 0,00                | 769.657,81              | 823.744,83          |
| <b>Summe</b>   | <b>2.297.369,70</b>     | <b>2.430.164,75</b> | <b>2.786.500,00</b> | <b>2.790.000,00</b> | <b>3.002.300,39</b>     | <b>2.723.930,65</b> |
| <b>Ergebnis der laufenden Geschäftstätigkeit</b>   |                         | <b>- 132.795,05</b> |                     | <b>- 3.500,00</b>   | <b>+ 278.369,74</b>     |                     |
| <b>Rücklagen</b>   |                         |                     | <b>Entnahmen</b>    | <b>Zuweisungen</b>  | <b>Entnahmen</b>        | <b>Zuweisungen</b>  |
| Gesamt (MVAG 2301/2401)  |                         |                     | 558.800,00          | 133.400,00          | 950.707,61              | 791.515,30          |
| - abzüglich Rücklagen bei Einzelvorhaben (Code 1, 3-5)   |                         |                     | 594.800,00          | 129.600,00          | 368.830,87              | 154.222,11          |
| - abzüglich Rücklagen bei inneren Darlehen (Ansatz 912001 - 912009)  |                         |                     | -31.800,00          | 0,00                | 581.876,74              | 572.902,45          |
| Rücklagenbewegungen aus der lfd. Geschäftstätigkeit  |                         |                     | -4.200,00           | 3.800,00            | 0,00                    | 64.390,74           |
| <b>Ergebnis der laufenden Geschäftstätigkeit nach Berücksichtigung der Rücklagenbewegungen aus der lfd. Geschäftstätigkeit</b> |                         |                     |                     | <b>- 11.500,00</b>  | <b>+ 213.979,00</b>     |                     |

| Position  | RA 2020<br>Summe/Saldo | RA 2021<br>Summe/Saldo | RA 2022<br>Summe/Saldo | VA 2023<br>Summe/Saldo | RA 2023<br>Summe/Saldo |
|---|------------------------|------------------------|------------------------|------------------------|------------------------|
| <b>Ergebnis der laufenden Geschäftstätigkeit</b>        | -59.138,64             | -81.183,94             | -132.795,05            | -3.500,00              | 278.369,74             |
| <b>Finanzierungshaushalt</b>                            |                        |                        |                        |                        |                        |
| SA5 Geldfluss aus der voranschlagswirksamen Gebarung    | 28.676,26              | 232.983,21             | -196.387,95            | -461.900,00            | -397.264,45            |
| SA7 Veränderung an liquiden Mitteln (Saldo 5 + Saldo 6) | 114.355,87             | 225.251,98             | -183.505,47            |                        | -451.351,47            |
| Endbestand an liquiden Mitteln (MVAG 115 zum 31.12.)    | 421.185,45             | 646.437,43             | 462.931,96             |                        | 11.580,49              |
| davon Zahlungsmittelreserven (MVAG 1152 zum 31.12.)     | 356.013,26             | 653.890,36             | 146.563,55             |                        | 86.571,38              |
| <b>Ergebnishaushalt</b>                                 |                        |                        |                        |                        |                        |
| Saldo 0 (Nettoergebnis 21 - 22)                         | -2.518,33              | -6.396,26              | -139.895,25            | 67.700,00              | 447.120,23             |
| <b>Vermögenshaushalt</b>                                |                        |                        |                        |                        |                        |
| C Nettovermögen (Ausgleichsposten)                      | 2.313.220,20           | 2.306.823,94           | 2.166.928,69           |                        | 2.614.048,92           |

| Position   | VA 2024<br>Summe/Saldo | Plan 2025<br>Summe/Saldo | Plan 2026<br>Summe/Saldo | Plan 2027<br>Summe/Saldo | Plan 2028<br>Summe/Saldo |
|--|------------------------|--------------------------|--------------------------|--------------------------|--------------------------|
| <b>Ergebnis der laufenden Geschäftstätigkeit</b>     | -693.900,00            |                          |                          |                          |                          |
| <b>Finanzierungshaushalt</b>                         |                        |                          |                          |                          |                          |
| SA5 Geldfluss aus der voranschlagswirksamen Gebarung | -552.100,00            |                          |                          |                          |                          |
| <b>Ergebnishaushalt</b>                              |                        |                          |                          |                          |                          |
| Saldo 0 (Nettoergebnis 21 - 22)                      | -644.300,00            |                          |                          |                          |                          |

| ZW | Code | Konto  | Bezeichnung                         | IBAN                     | Stand<br>31.12.2022 | Einzahlungen<br>2023 | Auszahlungen<br>2023 | Stand<br>31.12.2023 | Auszug Nr. | Datum      |
|----|------|--------|-------------------------------------|--------------------------|---------------------|----------------------|----------------------|---------------------|------------|------------|
| 3  | 1151 | 200003 | Bar                                 |                          | 704,59              | 6.850,95             | 7.235,14             | 320,40              |            |            |
|    |      |        | <b>Bar</b>                          |                          | <b>704,59</b>       | <b>6.850,95</b>      | <b>7.235,14</b>      | <b>320,40</b>       |            |            |
| 4  | 1511 | 210004 | Bankstelle Weitersfelden            | AT86 3433 0000 0621 0017 | 315.663,82          | 3.983.351,21         | 4.374.326,32         | -75.311,29          | 2023/00245 | 29.12.2023 |
|    |      |        | <b>Bankkonto</b>                    |                          | <b>315.663,82</b>   | <b>3.983.351,21</b>  | <b>4.374.326,32</b>  | <b>-75.311,29</b>   |            |            |
| 1  | 1151 | 906001 | Umbuchung                           |                          | 0,00                | 53.519,53            | 53.519,53            | 0,00                |            |            |
| 2  | 1151 | 906002 | Verrechnung                         |                          | 0,00                | 759.953,06           | 759.953,06           | 0,00                |            |            |
|    |      |        | <b>Verrechnung</b>                  |                          | <b>0,00</b>         | <b>813.472,59</b>    | <b>813.472,59</b>    | <b>0,00</b>         |            |            |
| 5  | 1152 | 295005 | Rücklage für künftige Str. Bauvorh. | AT66 3433 0802 0621 0017 | 20.621,13           | 2,06                 | 0,52                 | 20.622,67           | 2023/00005 | 29.12.2023 |
| 6  | 1152 | 295006 | Rücklage aus Land OÖ HAGL Fonds 2   | AT13 3433 0803 0621 0017 | 68.652,47           | 2,72                 | 60.000,69            | 8.654,50            | 2023/00006 | 29.12.2023 |
| 7  | 1152 | 295007 | Rücklage aus Verkauf d. Wohngebäude | AT57 3433 0804 0621 0017 | 2.424,68            | 0,24                 | 0,08                 | 2.424,84            | 2023/00005 | 29.12.2023 |
| 8  | 1152 | 294008 | Rücklage Abfallwirtschaft           | AT04 3433 0805 0621 0017 | 22.349,33           | 2,23                 | 0,56                 | 22.351,00           | 2023/00005 | 29.12.2023 |
| 9  | 1152 | 295009 | Allgemeine Anspar Rücklage          | AT48 3433 0806 0621 0017 | 12.676,81           | 1,27                 | 0,32                 | 12.677,76           | 2023/00005 | 29.12.2023 |
| 10 | 1152 | 294010 | Kanal Rücklage                      | AT92 3433 0807 0621 0017 | 19.839,09           | 1,98                 | 0,50                 | 19.840,57           | 2023/00005 | 29.12.2023 |
| 12 | 1152 | 294012 | Rücklage Straßen                    | AT83 3433 0809 0621 0017 | 0,04                | 0,00                 | 0,00                 | 0,04                | 2023/00006 | 02.10.2023 |
|    |      |        | <b>Zahlungsmittelreserve</b>        |                          | <b>146.563,55</b>   | <b>10,50</b>         | <b>60.002,67</b>     | <b>86.571,38</b>    |            |            |
|    |      |        | <b>Gesamtsumme</b>                  |                          | <b>462.931,96</b>   | <b>4.803.685,25</b>  | <b>5.255.036,72</b>  | <b>11.580,49</b>    |            |            |

|             |  | Stand<br>31.12.2022 | Stand<br>31.12.2023 | Veränderung        |
|-------------|--|---------------------|---------------------|--------------------|
| <b>1151</b> | <b>Kassa, Bankguthaben, Schecks</b>                                      | <b>316.368,41</b>   | <b>320,40</b>       | <b>-316.048,01</b> |
| <b>1152</b> | <b>Zahlungsmittelreserven</b>  | <b>146.563,55</b>   | <b>86.571,38</b>    | <b>-59.992,17</b>  |
|             | <b>Zahlungsmittelreserven für zweckgebundene Haushaltsrücklagen</b>      | <b>42.188,46</b>    | <b>42.191,61</b>    | <b>3,15</b>        |
|             | 294008 Rücklage Abfallwirtschaft (Zahlungsmittelreserve)                 | 22.349,33           | 22.351,00           | 1,67               |
|             | 294010 Rücklage Kanal (Zahlungsmittelreserve)                            | 19.839,09           | 19.840,57           | 1,48               |
|             | 294012 Rücklage Straßen (Zahlungsmittelreserve)                          | 0,04                | 0,04                | 0,00               |
|             | <b>Zahlungsmittelreserven für allgemeine Haushaltsrücklagen</b>          | <b>104.375,09</b>   | <b>44.379,77</b>    | <b>-59.995,32</b>  |
|             | 295005 Rücklage für künftige Straßenbau Vorhaben (Zahlungsmittelreserve) | 20.621,13           | 20.622,67           | 1,54               |
|             | 295006 Rücklage aus Land OÖ HAGL Fonds 2 (Zahlungsmittelreserve)         | 68.652,47           | 8.654,50            | -59.997,97         |
|             | 295007 Rücklage aus Verkauf der Mietwohngebäude (Zahlungsmittelreserve)  | 2.424,68            | 2.424,84            | 0,16               |
|             | 295009 Allgemeine Anspar Rücklage (Zahlungsmittelreserve)                | 12.676,81           | 12.677,76           | 0,95               |





| MVAG       | Mittelverwendungs- und aufbringungsgruppen (1. und 2. Ebene)  | RA 2023             | VA 2023             | RA - VA            |
|------------|---|---------------------|---------------------|--------------------|
| <b>211</b> | <b>Erträge aus der operativen Verwaltungstätigkeit</b>  | <b>1.821.759,09</b> | <b>1.802.900,00</b> | <b>18.859,09</b>   |
| 2111       | Erträge aus eigenen Abgaben   | 257.631,25          | 229.200,00          | 28.431,25          |
| 2112       | Erträge aus Ertragsanteilen   | 1.099.819,49        | 1.097.700,00        | 2.119,49           |
| 2113       | Erträge aus Gebühren  | 165.279,88          | 169.800,00          | -4.520,12          |
| 2114       | Erträge aus Leistungen  | 37.270,66           | 31.200,00           | 6.070,66           |
| 2115       | Erträge aus Besitz und wirtschaftlicher Tätigkeit   | 42.060,40           | 39.800,00           | 2.260,40           |
| 2116       | Erträge aus Veräußerung und sonstige Erträge  | 146.253,05          | 198.000,00          | -51.746,95         |
| 2117       | Nicht finanzierungswirksame operative Erträge   | 73.444,36           | 37.200,00           | 36.244,36          |
| <b>212</b> | <b>Erträge aus Transfers</b>  | <b>1.559.571,32</b> | <b>1.351.000,00</b> | <b>208.571,32</b>  |
| 2121       | Transferertrag von Trägern des öffentlichen Rechts  | 1.153.813,02        | 945.200,00          | 208.613,02         |
| 2122       | Transferertrag von Beteiligungen  | 0,00                | 0,00                | 0,00               |
| 2123       | Transferertrag von Unternehmen (mit Finanzunternehmen)  | 0,00                | 0,00                | 0,00               |
| 2124       | Transferertrag von Haushalten und Organisationen ohne Erwerbscharakter  | 8.063,44            | 7.700,00            | 363,44             |
| 2125       | Transferertrag vom Ausland  | 0,00                | 0,00                | 0,00               |
| 2126       | Investitions- und Tilgungszuschüsse zwischen Unternehmungen und Betrieben der Gebietskörperschaft und der Gebietskörperschaft | 0,00                | 0,00                | 0,00               |
| 2127       | Nicht finanzierungswirksamer Transferertrag   | 397.694,86          | 398.100,00          | -405,14            |
| <b>213</b> | <b>Finanzerträge</b>  | <b>193,72</b>       | <b>200,00</b>       | <b>-6,28</b>       |
| 2131       | Erträge aus Zinsen  | 193,72              | 200,00              | -6,28              |
| 2132       | Erträge aus Zinsen aus derivativen Finanzinstrumenten ohne Grundgeschäft  | 0,00                | 0,00                | 0,00               |
| 2133       | Erträge aus Gewinnentnahmen von marktbestimmten Betrieben   | 0,00                | 0,00                | 0,00               |
| 2134       | Sonstige Finanzerträge  | 0,00                | 0,00                | 0,00               |
| 2135       | Erträge aus Dividenden/Gewinnausschüttungen   | 0,00                | 0,00                | 0,00               |
| 2136       | Sonstige nicht finanzierungswirksame Finanzerträge  | 0,00                | 0,00                | 0,00               |
| <b>21</b>  | <b>Summe Erträge</b>  | <b>3.381.524,13</b> | <b>3.154.100,00</b> | <b>227.424,13</b>  |
| <b>221</b> | <b>Personalaufwand</b>  | <b>479.944,08</b>   | <b>471.400,00</b>   | <b>8.544,08</b>    |
| 2211       | Personalaufwand (Bezüge, Nebengeb., Mehrleistungen)   | 370.760,39          | 373.100,00          | -2.339,61          |
| 2212       | Gesetzlicher und freiwilliger Sozialaufwand   | 88.962,05           | 86.900,00           | 2.062,05           |
| 2213       | Sonstiger Personalaufwand   | 1.439,60            | 1.100,00            | 339,60             |
| 2214       | Nicht finanzierungswirksamer Personalaufwand  | 18.782,04           | 10.300,00           | 8.482,04           |
| <b>222</b> | <b>Sachaufwand (ohne Transferaufwand)</b>   | <b>1.316.965,25</b> | <b>1.479.700,00</b> | <b>-162.734,75</b> |
| 2221       | Gebrauchs- und Verbrauchsgüter, Handelswaren  | 80.393,82           | 80.500,00           | -106,18            |
| 2222       | Verwaltungs- und Betriebsaufwand  | 136.026,79          | 208.300,00          | -72.273,21         |
| 2223       | Leasing- und Mietaufwand  | 42.313,10           | 41.000,00           | 1.313,10           |
| 2224       | Instandhaltung  | 71.635,94           | 98.300,00           | -26.664,06         |
| 2225       | Sonstiger Sachaufwand   | 443.535,08          | 518.600,00          | -75.064,92         |
| 2226       | Nicht finanzierungswirksamer Sachaufwand  | 543.060,52          | 533.000,00          | 10.060,52          |

| MVAG        | Mittelverwendungs- und aufbringungsgruppen (1. und 2. Ebene)  | RA 2023             | VA 2023             | RA - VA            |
|-------------|---|---------------------|---------------------|--------------------|
| <b>223</b>  | <b>Transferaufwand (laufende Transfers und Kapitaltransfers)</b>  | <b>1.039.480,75</b> | <b>1.038.000,00</b> | <b>1.480,75</b>    |
| 2231        | Transferaufwand an Träger des öffentlichen Rechts   | 890.290,91          | 891.200,00          | -909,09            |
| 2232        | Transferaufwand an Beteiligungen  | 0,00                | 0,00                | 0,00               |
| 2233        | Transferaufwand an Unternehmen (mit Finanzunternehmen)  | 14.037,48           | 12.100,00           | 1.937,48           |
| 2234        | Transferaufwand an Haushalte und Organisationen ohne Erwerbscharakter   | 135.152,36          | 134.700,00          | 452,36             |
| 2235        | Transferaufwand an das Ausland  | 0,00                | 0,00                | 0,00               |
| 2236        | Investitions- und Tilgungszuschüsse zwischen Unternehmungen und Betrieben der Gebietskörperschaft und der Gebietskörperschaft | 0,00                | 0,00                | 0,00               |
| 2237        | Nicht finanzierungswirksamer Transferaufwand  | 0,00                | 0,00                | 0,00               |
| <b>224</b>  | <b>Finanzaufwand</b>  | <b>98.013,82</b>    | <b>96.400,00</b>    | <b>1.613,82</b>    |
| 2241        | Zinsen aus Finanzschulden, Finanzierungsleasing, Forderungskauf und derivativen Finanzinstrumenten mit Grundgeschäft          | 95.951,23           | 94.000,00           | 1.951,23           |
| 2242        | Zinsen und sonstige Aufwendungen aus derivativen Finanzinstrumenten ohne Grundgeschäft  | 0,00                | 0,00                | 0,00               |
| 2243        | Gewinnentnahmen von Unternehmungen und marktbestimmten Betrieben der Gebietskörperschaft (innerhalb der Gebietskörperschaft)  | 0,00                | 0,00                | 0,00               |
| 2244        | Sonstiger Finanzaufwand   | 2.062,59            | 2.400,00            | -337,41            |
| 2245        | Nicht finanzierungswirksamer Finanzaufwand  | 0,00                | 0,00                | 0,00               |
| <b>22</b>   | <b>Summe Aufwendungen</b>   | <b>2.934.403,90</b> | <b>3.085.500,00</b> | <b>-151.096,10</b> |
| <b>SA0</b>  | <b>Saldo (0) Nettoergebnis (21 - 22)</b>  | <b>447.120,23</b>   | <b>68.600,00</b>    | <b>378.520,23</b>  |
| <b>230</b>  | <b>Entnahmen von Haushaltsrücklagen</b>   | <b>950.707,61</b>   | <b>558.800,00</b>   | <b>391.907,61</b>  |
| 2301        | Entnahmen von Haushaltsrücklagen  | 950.707,61          | 558.800,00          | 391.907,61         |
| <b>240</b>  | <b>Zuweisung an Haushaltsrücklagen</b>  | <b>791.515,30</b>   | <b>133.400,00</b>   | <b>658.115,30</b>  |
| 2401        | Zuweisung an Haushaltsrücklagen   | 791.515,30          | 133.400,00          | 658.115,30         |
| <b>23</b>   | <b>Summe Haushaltsrücklagen</b>   | <b>159.192,31</b>   | <b>425.400,00</b>   | <b>-266.207,69</b> |
| <b>SA00</b> | <b>Nettoergebnis nach Zuweisung und Entnahmen von Haushaltsrücklagen (Saldo 0 +/- SU23)</b>                                   | <b>606.312,54</b>   | <b>494.000,00</b>   | <b>112.312,54</b>  |

| MVAG       | Mittelverwendungs- und aufbringungsgruppen (1. und 2. Ebene)  | RA 2023             | VA 2023             | RA - VA            |
|------------|---|---------------------|---------------------|--------------------|
| <b>311</b> | <b>Einzahlungen aus der operativen Verwaltungstätigkeit</b>   | <b>1.712.729,80</b> | <b>1.718.900,00</b> | <b>-6.170,20</b>   |
| 3111       | Einzahlungen aus eigenen Abgaben  | 258.722,99          | 229.200,00          | 29.522,99          |
| 3112       | Einzahlungen aus Ertragsanteilen  | 1.099.819,49        | 1.097.700,00        | 2.119,49           |
| 3113       | Einzahlungen aus Gebühren   | 165.470,62          | 169.800,00          | -4.329,38          |
| 3114       | Einzahlungen aus Leistungen   | 44.555,78           | 31.200,00           | 13.355,78          |
| 3115       | Einzahlungen aus Besitz und wirtschaftlicher Tätigkeit  | 42.060,40           | 39.800,00           | 2.260,40           |
| 3116       | Einzahlungen aus Veräußerung von geringwertigen Wirtschaftsgütern (GWG) und sonstige Einzahlungen                             | 102.100,52          | 151.200,00          | -49.099,48         |
| <b>312</b> | <b>Einzahlungen aus Transfers (ohne Kapitaltransfers)</b>   | <b>1.161.876,46</b> | <b>952.900,00</b>   | <b>208.976,46</b>  |
| 3121       | Transferzahlungen von Trägern des öffentlichen Rechts   | 1.153.813,02        | 945.200,00          | 208.613,02         |
| 3122       | Transferzahlungen von Beteiligungen   | 0,00                | 0,00                | 0,00               |
| 3123       | Transferzahlungen von Unternehmen (inkl. Finanzunternehmen)   | 0,00                | 0,00                | 0,00               |
| 3124       | Transferzahlungen von Haushalte und Organisationen ohne Erwerbscharakter  | 8.063,44            | 7.700,00            | 363,44             |
| 3125       | Transferzahlungen vom Ausland   | 0,00                | 0,00                | 0,00               |
| 3126       | Investitions- und Tilgungszuschüsse zwischen Unternehmungen und Betrieben der Gebietskörperschaft und der Gebietskörperschaft | 0,00                | 0,00                | 0,00               |
| <b>313</b> | <b>Einzahlungen aus Finanzerträgen</b>  | <b>193,72</b>       | <b>200,00</b>       | <b>-6,28</b>       |
| 3131       | Einzahlungen aus Zinserträgen   | 193,72              | 200,00              | -6,28              |
| 3133       | Einzahlungen aus Gewinnentnahmen von marktbestimmten Betrieben  | 0,00                | 0,00                | 0,00               |
| 3134       | Sonstige Einzahlungen aus Finanzerträgen  | 0,00                | 0,00                | 0,00               |
| 3135       | Einzahlungen aus Dividenden/Gewinnausschüttungen  | 0,00                | 0,00                | 0,00               |
| <b>31</b>  | <b>Summe Einzahlungen operative Gebarung</b>  | <b>2.874.799,98</b> | <b>2.672.000,00</b> | <b>202.799,98</b>  |
| <b>321</b> | <b>Auszahlungen aus Personalaufwand</b>   | <b>461.162,04</b>   | <b>461.100,00</b>   | <b>62,04</b>       |
| 3211       | Auszahlungen für Personalaufwand Bezüge, Nebengebühren, und Mehrleistungsvergütungen)   | 370.760,39          | 373.100,00          | -2.339,61          |
| 3212       | Auszahlungen für gesetzliche und freiwillige Sozialaufwendungen   | 88.962,05           | 86.900,00           | 2.062,05           |
| 3213       | Auszahlungen aus sonstigem Personalaufwand  | 1.439,60            | 1.100,00            | 339,60             |
| <b>322</b> | <b>Auszahlungen aus Sachaufwand (ohne Transferaufwand)</b>  | <b>794.110,12</b>   | <b>949.500,00</b>   | <b>-155.389,88</b> |
| 3221       | Auszahlungen für Gebrauchs- und Verbrauchsgüter, Handelswaren   | 83.487,45           | 80.500,00           | 2.987,45           |
| 3222       | Auszahlungen für Verwaltungs- und Betriebsaufwand   | 140.832,92          | 208.400,00          | -67.567,08         |
| 3223       | Auszahlungen für Leasing- und Mietaufwand   | 42.277,90           | 41.000,00           | 1.277,90           |
| 3224       | Auszahlungen für Instandhaltung   | 71.664,27           | 98.300,00           | -26.635,73         |
| 3225       | Sonstige Auszahlungen aus Sachaufwand   | 455.847,58          | 521.300,00          | -65.452,42         |
| <b>323</b> | <b>Auszahlungen aus Transfers (ohne Kapitaltransfers)</b>   | <b>1.041.519,76</b> | <b>1.038.000,00</b> | <b>3.519,76</b>    |
| 3231       | Transferzahlungen an Träger des öffentlichen Rechts   | 892.433,56          | 891.200,00          | 1.233,56           |
| 3232       | Transferzahlungen an Beteiligungen  | 0,00                | 0,00                | 0,00               |
| 3233       | Transferzahlungen an Unternehmen (inkl. Finanzunternehmen)  | 14.037,48           | 12.100,00           | 1.937,48           |
| 3234       | Transferzahlungen an Haushalte und Organisationen ohne Erwerbscharakter   | 135.048,72          | 134.700,00          | 348,72             |

| MVAG       | Mittelverwendungs- und aufbringungsgruppen (1. und 2. Ebene)  | RA 2023             | VA 2023             | RA - VA            |
|------------|---|---------------------|---------------------|--------------------|
| 3235       | Transferzahlungen an das Ausland  | 0,00                | 0,00                | 0,00               |
| 3236       | Investitions- und Tilgungszuschüsse zwischen Unternehmungen und Betrieben der Gebietskörperschaft und der Gebietskörperschaft   | 0,00                | 0,00                | 0,00               |
| <b>324</b> | <b>Auszahlungen aus Finanzaufwand</b>   | <b>98.073,94</b>    | <b>96.400,00</b>    | <b>1.673,94</b>    |
| 3241       | Auszahlungen für Zinsaufwand, für Finanzierungsleasing, für Forderungskauf, für Finanzschulden und derivative Finanzinstrumente | 95.951,23           | 94.000,00           | 1.951,23           |
| 3242       | Auszahlungen für Zinsen aus derivativen Finanzinstrumenten ohne Grundgeschäft   | 0,00                | 0,00                | 0,00               |
| 3243       | Auszahlung aus Gewinnentnahmen von marktbestimmten Betrieben  | 0,00                | 0,00                | 0,00               |
| 3244       | Sonstige Auszahlungen aus Finanzaufwendungen  | 2.122,71            | 2.400,00            | -277,29            |
| <b>32</b>  | <b>Summe Auszahlungen operative Gebarung</b>  | <b>2.394.865,86</b> | <b>2.545.000,00</b> | <b>-150.134,14</b> |
| <b>SA1</b> | <b>Saldo (1) Geldfluss aus der Operativen Gebarung (31 – 32)</b>  | <b>479.934,12</b>   | <b>127.000,00</b>   | <b>352.934,12</b>  |
| <b>331</b> | <b>Einzahlungen aus der Investitionstätigkeit</b>   | <b>48.470,10</b>    | <b>48.500,00</b>    | <b>-29,90</b>      |
| 3311       | Einzahlungen aus der Veräußerung von immateriellem Vermögen   | 0,00                | 0,00                | 0,00               |
| 3312       | Einzahlungen aus der Veräußerung von Grundstücken und Grundstückseinrichtungen  | 48.470,10           | 48.500,00           | -29,90             |
| 3313       | Einzahlungen aus der Veräußerung von Gebäuden und Bauten  | 0,00                | 0,00                | 0,00               |
| 3314       | Einzahlungen aus der Veräußerung von technischen Anlagen, Fahrzeuge und Maschinen   | 0,00                | 0,00                | 0,00               |
| 3315       | Einzahlungen aus der Veräußerung von Amts-, Betriebs- und Geschäftsausstattung  | 0,00                | 0,00                | 0,00               |
| 3316       | Einzahlungen aus der Veräußerung von Kulturgütern   | 0,00                | 0,00                | 0,00               |
| 3317       | Einzahlungen aus der Veräußerung von Beteiligungen  | 0,00                | 0,00                | 0,00               |
| <b>332</b> | <b>Einzahlungen aus der Rückzahlung von Darlehen sowie gewährten Vorschüssen</b>  | <b>0,00</b>         | <b>0,00</b>         | <b>0,00</b>        |
| 3321       | Einzahlungen aus Darlehen an Träger des öffentlichen Rechts   | 0,00                | 0,00                | 0,00               |
| 3322       | Einzahlungen aus Darlehen an Beteiligungen  | 0,00                | 0,00                | 0,00               |
| 3323       | Einzahlungen aus Darlehen an Unternehmen und Haushalte  | 0,00                | 0,00                | 0,00               |
| 3325       | Einzahlungen aus Vorschüssen und Anzahlungen  | 0,00                | 0,00                | 0,00               |
| <b>333</b> | <b>Einzahlungen aus Kapitaltransfers</b>  | <b>759.975,68</b>   | <b>1.521.500,00</b> | <b>-761.524,32</b> |
| 3331       | Kapitaltransferzahlungen von Trägern des öffentlichen Rechts  | 695.849,37          | 1.299.800,00        | -603.950,63        |
| 3332       | Kapitaltransferzahlungen von Beteiligungen  | 0,00                | 0,00                | 0,00               |
| 3333       | Kapitaltransferzahlungen von Unternehmen  | 13.130,58           | 0,00                | 13.130,58          |
| 3334       | Kapitaltransferzahlungen von Haushalten und Organisationen ohne Erwerbscharakter  | 50.995,73           | 221.700,00          | -170.704,27        |
| 3335       | Kapitaltransferzahlungen vom Ausland  | 0,00                | 0,00                | 0,00               |
| <b>33</b>  | <b>Summe Einzahlungen investive Gebarung</b>  | <b>808.445,78</b>   | <b>1.570.000,00</b> | <b>-761.554,22</b> |
| <b>341</b> | <b>Auszahlungen aus der Investitionstätigkeit</b>   | <b>1.630.183,69</b> | <b>2.082.000,00</b> | <b>-451.816,31</b> |
| 3411       | Auszahlungen für den Erwerb von immateriellem Vermögen  | 0,00                | 1.400,00            | -1.400,00          |
| 3412       | Auszahlungen für den Erwerb von Grundstücken und Grundstückseinrichtungen   | 444.172,64          | 520.600,00          | -76.427,36         |
| 3413       | Auszahlungen für den Erwerb von Gebäuden und Bauten   | 1.021.227,51        | 1.373.600,00        | -352.372,49        |
| 3414       | Auszahlungen für den Erwerb von technischen Anlagen, Fahrzeuge und Maschinen  | 106.650,38          | 144.200,00          | -37.549,62         |

| MVAG       | Mittelverwendungs- und aufbringungsgruppen (1. und 2. Ebene)   | RA 2023             | VA 2023             | RA - VA            |
|------------|--|---------------------|---------------------|--------------------|
| 3415       | Auszahlungen für den Erwerb von Amts-, Betriebs- und Geschäftsausstattung                            | 58.133,16           | 42.200,00           | 15.933,16          |
| 3416       | Auszahlungen für den Erwerb von Kulturgütern   | 0,00                | 0,00                | 0,00               |
| 3417       | Auszahlungen für den Erwerb von Beteiligungen  | 0,00                | 0,00                | 0,00               |
| <b>342</b> | <b>Auszahlungen von gewährten Darlehen sowie gewährten Vorschüssen</b>                               | <b>0,00</b>         | <b>0,00</b>         | <b>0,00</b>        |
| 3421       | Auszahlung von Darlehen an Träger des öffentlichen Rechts  | 0,00                | 0,00                | 0,00               |
| 3422       | Auszahlung von Darlehen an Beteiligungen   | 0,00                | 0,00                | 0,00               |
| 3423       | Auszahlung von Darlehen an Unternehmen und Haushalte   | 0,00                | 0,00                | 0,00               |
| 3425       | Auszahlungen von Vorschüssen und Anzahlungen   | 0,00                | 0,00                | 0,00               |
| <b>343</b> | <b>Auszahlungen aus Kapitaltransfers</b>   | <b>0,00</b>         | <b>0,00</b>         | <b>0,00</b>        |
| 3431       | Kapitaltransferzahlungen an Träger des öffentlichen Rechts   | 0,00                | 0,00                | 0,00               |
| 3432       | Kapitaltransferzahlungen an Beteiligungen  | 0,00                | 0,00                | 0,00               |
| 3433       | Kapitaltransferzahlungen an Unternehmen (Finanzunternehmen)  | 0,00                | 0,00                | 0,00               |
| 3434       | Kapitaltransferzahlungen an Haushalte und Organisationen ohne Erwerbscharakter                       | 0,00                | 0,00                | 0,00               |
| 3435       | Kapitaltransferzahlungen an das Ausland  | 0,00                | 0,00                | 0,00               |
| <b>34</b>  | <b>Summe Auszahlungen investive Gebarung</b>   | <b>1.630.183,69</b> | <b>2.082.000,00</b> | <b>-451.816,31</b> |
| <b>SA2</b> | <b>Saldo (2) Geldfluss aus der Investiven Gebarung (33 – 34)</b>                                     | <b>-821.737,91</b>  | <b>-512.000,00</b>  | <b>-309.737,91</b> |
| <b>SA3</b> | <b>Saldo (3) Nettofinanzierungssaldo (Saldo 1 + Saldo 2)</b>   | <b>-341.803,79</b>  | <b>-385.000,00</b>  | <b>43.196,21</b>   |
| <b>351</b> | <b>Einzahlungen aus der Aufnahme von Finanzschulden</b>  | <b>100.000,00</b>   | <b>169.000,00</b>   | <b>-69.000,00</b>  |
| 3511       | Einzahlungen aus empfangenen Darlehen von öffentlichen Körperschaften und Rechtsträgern              | 0,00                | 0,00                | 0,00               |
| 3512       | Einzahlungen aus empfangenen Darlehen von Beteiligungen  | 0,00                | 0,00                | 0,00               |
| 3513       | Einzahlungen aus empfangenen Darlehen von Unternehmen und privaten Haushalten                        | 0,00                | 0,00                | 0,00               |
| 3514       | Einzahlungen aus Finanzschulden (Finanzunternehmen)  | 100.000,00          | 169.000,00          | -69.000,00         |
| <b>353</b> | <b>Einzahlungen infolge eines Kapitaltausch bei derivativen Finanzinstrumenten mit Grundgeschäft</b> | <b>0,00</b>         | <b>0,00</b>         | <b>0,00</b>        |
| 3530       | Einzahlungen infolge eines Kapitaltausch bei derivativen Finanzinstrumenten mit Grundgeschäft        | 0,00                | 0,00                | 0,00               |
| <b>355</b> | <b>Einzahlungen aus dem Abgang von Finanzinstrumenten</b>  | <b>0,00</b>         | <b>0,00</b>         | <b>0,00</b>        |
| 3550       | Einzahlungen aus dem Abgang von Finanzinstrumenten   | 0,00                | 0,00                | 0,00               |
| <b>35</b>  | <b>Summe Einzahlungen aus der Finanzierungstätigkeit</b>   | <b>100.000,00</b>   | <b>169.000,00</b>   | <b>-69.000,00</b>  |
| <b>361</b> | <b>Auszahlungen aus der Tilgung von Finanzschulden</b>   | <b>155.460,66</b>   | <b>245.000,00</b>   | <b>-89.539,34</b>  |
| 3611       | Auszahlungen aus empfangenen Darlehen von öffentlichen Körperschaften und Rechtsträgern              | 0,00                | 0,00                | 0,00               |
| 3612       | Auszahlungen aus empfangenen Darlehen von Beteiligungen  | 0,00                | 0,00                | 0,00               |
| 3613       | Auszahlungen aus empfangenen Darlehen von Unternehmen und privaten Haushalten                        | 0,00                | 0,00                | 0,00               |
| 3614       | Auszahlungen aus Finanzschulden  | 155.460,66          | 235.200,00          | -79.739,34         |

| MVAG       | Mittelverwendungs- und aufbringungsgruppen (1. und 2. Ebene)  | RA 2023            | VA 2023            | RA - VA           |
|------------|---|--------------------|--------------------|-------------------|
| 3615       | Auszahlung aus der Rückzahlung von Leasingverbindlichkeiten   | 0,00               | 9.800,00           | -9.800,00         |
| <b>363</b> | <b>Auszahlungen infolge eines Kapitaltausch bei derivativen Finanzinstrumenten mit Grundgeschäft</b>          | <b>0,00</b>        | <b>0,00</b>        | <b>0,00</b>       |
| 3630       | Auszahlungen infolge eines Kapitaltausch bei derivativen Finanzinstrumenten mit Grundgeschäft                 | 0,00               | 0,00               | 0,00              |
| <b>365</b> | <b>Auszahlungen für den Erwerb von Finanzinstrumenten</b>   | <b>0,00</b>        | <b>0,00</b>        | <b>0,00</b>       |
| 3650       | Auszahlungen für den Erwerb von Finanzinstrumenten  | 0,00               | 0,00               | 0,00              |
| <b>36</b>  | <b>Summe Auszahlungen aus der Finanzierungstätigkeit</b>  | <b>155.460,66</b>  | <b>245.000,00</b>  | <b>-89.539,34</b> |
| <b>SA4</b> | <b>Saldo (4) Geldfluss aus der Finanzierungstätigkeit (35 – 36)</b>   | <b>-55.460,66</b>  | <b>-76.000,00</b>  | <b>20.539,34</b>  |
| <b>SA5</b> | <b>Saldo (5) Geldfluss aus der voranschlagswirksamen Gebarung (Saldo 3 + Saldo 4)</b>                         | <b>-397.264,45</b> | <b>-461.000,00</b> | <b>63.735,55</b>  |
| <b>411</b> | <b>Einzahlungen aus nicht voranschlagswirksamen Forderungen</b>   | <b>153.459,37</b>  |                    |                   |
| 4110       | Einzahlungen aus nicht voranschlagswirksamen Forderungen  | 153.459,37         |                    |                   |
| <b>412</b> | <b>Einzahlungen aus nicht voranschlagswirksamen Verbindlichkeiten</b>   | <b>616.198,44</b>  |                    |                   |
| 4120       | Einzahlungen aus nicht voranschlagswirksamen Verbindlichkeiten  | 616.198,44         |                    |                   |
| <b>413</b> | <b>Einzahlungen aus der Aufnahme von zur Kassenstärkung eingegangenen Geldverbindlichkeiten (Barvorlagen)</b> | <b>0,00</b>        |                    |                   |
| 4130       | Einzahlungen aus der Aufnahme von zur Kassenstärkung eingegangenen Geldverbindlichkeiten (Barvorlagen)        | 0,00               |                    |                   |
| <b>41</b>  | <b>Summe Einzahlungen aus der nicht voranschlagswirksamen Gebarung</b>  | <b>769.657,81</b>  |                    |                   |
| <b>421</b> | <b>Auszahlungen aus nicht voranschlagswirksamen Forderungen</b>   | <b>222.049,97</b>  |                    |                   |
| 4210       | Auszahlungen aus nicht voranschlagswirksamen Forderungen  | 222.049,97         |                    |                   |
| <b>422</b> | <b>Auszahlungen aus nicht voranschlagswirksamen Verbindlichkeiten</b>   | <b>601.694,86</b>  |                    |                   |
| 4220       | Auszahlungen aus nicht voranschlagswirksamen Verbindlichkeiten  | 601.694,86         |                    |                   |
| <b>423</b> | <b>Auszahlungen zur Tilgung von zur Kassenstärkung eingegangenen Geldverbindlichkeiten (Barvorlagen)</b>      | <b>0,00</b>        |                    |                   |
| 4230       | Auszahlungen zur Tilgung von zur Kassenstärkung eingegangenen Geldverbindlichkeiten (Barvorlagen)             | 0,00               |                    |                   |
| <b>42</b>  | <b>Summe Auszahlungen aus der nicht voranschlagswirksamen Gebarung</b>  | <b>823.744,83</b>  |                    |                   |
| <b>SA6</b> | <b>Geldfluss aus der nicht voranschlagswirksamen Gebarung</b>   | <b>-54.087,02</b>  |                    |                   |
| <b>SA7</b> | <b>Veränderung an Liquiden Mitteln (Saldo 5 + Saldo 6)</b>  | <b>-451.351,47</b> |                    |                   |
|            | Anfangsbestand liquide Mittel (115 zum 31.12.2022)  | 462.931,96         |                    |                   |
|            | Endbestand liquide Mittel (115 zum 31.12.2023)  | 11.580,49          |                    |                   |
|            | davon Zahlungsmittelreserven (1152 zum 31.12.2023)  | 86.571,38          |                    |                   |

| MVAG       | Mittelverwendungs- und aufbringungsgruppen (1. und 2. Ebene)  | RA 2023             | VA 2023             | RA - VA            |
|------------|---|---------------------|---------------------|--------------------|
| <b>211</b> | <b>Erträge aus der operativen Verwaltungstätigkeit</b>  | <b>2.005.503,84</b> | <b>1.981.700,00</b> | <b>23.803,84</b>   |
| 2111       | Erträge aus eigenen Abgaben   | 257.631,25          | 229.200,00          | 28.431,25          |
| 2112       | Erträge aus Ertragsanteilen   | 1.099.819,49        | 1.097.700,00        | 2.119,49           |
| 2113       | Erträge aus Gebühren  | 165.279,88          | 169.800,00          | -4.520,12          |
| 2114       | Erträge aus Leistungen  | 221.015,41          | 210.000,00          | 11.015,41          |
| 2115       | Erträge aus Besitz und wirtschaftlicher Tätigkeit   | 42.060,40           | 39.800,00           | 2.260,40           |
| 2116       | Erträge aus Veräußerung und sonstige Erträge  | 146.253,05          | 198.000,00          | -51.746,95         |
| 2117       | Nicht finanzierungswirksame operative Erträge   | 73.444,36           | 37.200,00           | 36.244,36          |
| <b>212</b> | <b>Erträge aus Transfers</b>  | <b>1.559.571,32</b> | <b>1.351.000,00</b> | <b>208.571,32</b>  |
| 2121       | Transferertrag von Trägern des öffentlichen Rechts  | 1.153.813,02        | 945.200,00          | 208.613,02         |
| 2122       | Transferertrag von Beteiligungen  | 0,00                | 0,00                | 0,00               |
| 2123       | Transferertrag von Unternehmen (mit Finanzunternehmen)  | 0,00                | 0,00                | 0,00               |
| 2124       | Transferertrag von Haushalten und Organisationen ohne Erwerbscharakter  | 8.063,44            | 7.700,00            | 363,44             |
| 2125       | Transferertrag vom Ausland  | 0,00                | 0,00                | 0,00               |
| 2126       | Investitions- und Tilgungszuschüsse zwischen Unternehmungen und Betrieben der Gebietskörperschaft und der Gebietskörperschaft | 0,00                | 0,00                | 0,00               |
| 2127       | Nicht finanzierungswirksamer Transferertrag   | 397.694,86          | 398.100,00          | -405,14            |
| <b>213</b> | <b>Finanzerträge</b>  | <b>193,72</b>       | <b>200,00</b>       | <b>-6,28</b>       |
| 2131       | Erträge aus Zinsen  | 193,72              | 200,00              | -6,28              |
| 2132       | Erträge aus Zinsen aus derivativen Finanzinstrumenten ohne Grundgeschäft  | 0,00                | 0,00                | 0,00               |
| 2133       | Erträge aus Gewinnentnahmen von marktbestimmten Betrieben   | 0,00                | 0,00                | 0,00               |
| 2134       | Sonstige Finanzerträge  | 0,00                | 0,00                | 0,00               |
| 2135       | Erträge aus Dividenden/Gewinnausschüttungen   | 0,00                | 0,00                | 0,00               |
| 2136       | Sonstige nicht finanzierungswirksame Finanzerträge  | 0,00                | 0,00                | 0,00               |
| <b>21</b>  | <b>Summe Erträge</b>  | <b>3.565.268,88</b> | <b>3.332.900,00</b> | <b>232.368,88</b>  |
| <b>221</b> | <b>Personalaufwand</b>  | <b>479.944,08</b>   | <b>471.400,00</b>   | <b>8.544,08</b>    |
| 2211       | Personalaufwand (Bezüge, Nebengeb., Mehrleistungen)   | 370.760,39          | 373.100,00          | -2.339,61          |
| 2212       | Gesetzlicher und freiwilliger Sozialaufwand   | 88.962,05           | 86.900,00           | 2.062,05           |
| 2213       | Sonstiger Personalaufwand   | 1.439,60            | 1.100,00            | 339,60             |
| 2214       | Nicht finanzierungswirksamer Personalaufwand  | 18.782,04           | 10.300,00           | 8.482,04           |
| <b>222</b> | <b>Sachaufwand (ohne Transferaufwand)</b>   | <b>1.500.710,00</b> | <b>1.659.400,00</b> | <b>-158.690,00</b> |
| 2221       | Gebrauchs- und Verbrauchsgüter, Handelswaren  | 80.393,82           | 80.500,00           | -106,18            |
| 2222       | Verwaltungs- und Betriebsaufwand  | 136.026,79          | 208.300,00          | -72.273,21         |
| 2223       | Leasing- und Mietaufwand  | 42.313,10           | 41.000,00           | 1.313,10           |
| 2224       | Instandhaltung  | 71.635,94           | 98.300,00           | -26.664,06         |
| 2225       | Sonstiger Sachaufwand   | 627.279,83          | 698.300,00          | -71.020,17         |
| 2226       | Nicht finanzierungswirksamer Sachaufwand  | 543.060,52          | 533.000,00          | 10.060,52          |



| MVAG        | Mittelverwendungs- und aufbringungsgruppen (1. und 2. Ebene)  | RA 2023             | VA 2023             | RA - VA            |
|-------------|---|---------------------|---------------------|--------------------|
| <b>223</b>  | <b>Transferaufwand (laufende Transfers und Kapitaltransfers)</b>  | <b>1.039.480,75</b> | <b>1.038.000,00</b> | <b>1.480,75</b>    |
| 2231        | Transferaufwand an Träger des öffentlichen Rechts   | 890.290,91          | 891.200,00          | -909,09            |
| 2232        | Transferaufwand an Beteiligungen  | 0,00                | 0,00                | 0,00               |
| 2233        | Transferaufwand an Unternehmen (mit Finanzunternehmen)  | 14.037,48           | 12.100,00           | 1.937,48           |
| 2234        | Transferaufwand an Haushalte und Organisationen ohne Erwerbscharakter   | 135.152,36          | 134.700,00          | 452,36             |
| 2235        | Transferaufwand an das Ausland  | 0,00                | 0,00                | 0,00               |
| 2236        | Investitions- und Tilgungszuschüsse zwischen Unternehmungen und Betrieben der Gebietskörperschaft und der Gebietskörperschaft | 0,00                | 0,00                | 0,00               |
| 2237        | Nicht finanzierungswirksamer Transferaufwand  | 0,00                | 0,00                | 0,00               |
| <b>224</b>  | <b>Finanzaufwand</b>  | <b>98.013,82</b>    | <b>96.400,00</b>    | <b>1.613,82</b>    |
| 2241        | Zinsen aus Finanzschulden, Finanzierungsleasing, Forderungskauf und derivativen Finanzinstrumenten mit Grundgeschäft          | 95.951,23           | 94.000,00           | 1.951,23           |
| 2242        | Zinsen und sonstige Aufwendungen aus derivativen Finanzinstrumenten ohne Grundgeschäft  | 0,00                | 0,00                | 0,00               |
| 2243        | Gewinnentnahmen von Unternehmungen und marktbestimmten Betrieben der Gebietskörperschaft (innerhalb der Gebietskörperschaft)  | 0,00                | 0,00                | 0,00               |
| 2244        | Sonstiger Finanzaufwand   | 2.062,59            | 2.400,00            | -337,41            |
| 2245        | Nicht finanzierungswirksamer Finanzaufwand  | 0,00                | 0,00                | 0,00               |
| <b>22</b>   | <b>Summe Aufwendungen</b>   | <b>3.118.148,65</b> | <b>3.265.200,00</b> | <b>-147.051,35</b> |
| <b>SA0</b>  | <b>Saldo (0) Nettoergebnis (21 - 22)</b>  | <b>447.120,23</b>   | <b>67.700,00</b>    | <b>379.420,23</b>  |
| <b>230</b>  | <b>Entnahmen von Haushaltsrücklagen</b>   | <b>950.707,61</b>   | <b>558.800,00</b>   | <b>391.907,61</b>  |
| 2301        | Entnahmen von Haushaltsrücklagen  | 950.707,61          | 558.800,00          | 391.907,61         |
| <b>240</b>  | <b>Zuweisung an Haushaltsrücklagen</b>  | <b>791.515,30</b>   | <b>133.400,00</b>   | <b>658.115,30</b>  |
| 2401        | Zuweisung an Haushaltsrücklagen   | 791.515,30          | 133.400,00          | 658.115,30         |
| <b>23</b>   | <b>Summe Haushaltsrücklagen</b>   | <b>159.192,31</b>   | <b>425.400,00</b>   | <b>-266.207,69</b> |
| <b>SA00</b> | <b>Nettoergebnis nach Zuweisung und Entnahmen von Haushaltsrücklagen (Saldo 0 +/- SU23)</b>                                   | <b>606.312,54</b>   | <b>493.100,00</b>   | <b>113.212,54</b>  |

| MVAG       | Mittelverwendungs- und aufbringungsgruppen (1. und 2. Ebene)  | RA 2023             | VA 2023             | RA - VA            |
|------------|---|---------------------|---------------------|--------------------|
| <b>311</b> | <b>Einzahlungen aus der operativen Verwaltungstätigkeit</b>   | <b>1.896.474,55</b> | <b>1.897.700,00</b> | <b>-1.225,45</b>   |
| 3111       | Einzahlungen aus eigenen Abgaben  | 258.722,99          | 229.200,00          | 29.522,99          |
| 3112       | Einzahlungen aus Ertragsanteilen  | 1.099.819,49        | 1.097.700,00        | 2.119,49           |
| 3113       | Einzahlungen aus Gebühren   | 165.470,62          | 169.800,00          | -4.329,38          |
| 3114       | Einzahlungen aus Leistungen   | 228.300,53          | 210.000,00          | 18.300,53          |
| 3115       | Einzahlungen aus Besitz und wirtschaftlicher Tätigkeit  | 42.060,40           | 39.800,00           | 2.260,40           |
| 3116       | Einzahlungen aus Veräußerung von geringwertigen Wirtschaftsgütern (GWG) und sonstige Einzahlungen                             | 102.100,52          | 151.200,00          | -49.099,48         |
| <b>312</b> | <b>Einzahlungen aus Transfers (ohne Kapitaltransfers)</b>   | <b>1.161.876,46</b> | <b>952.900,00</b>   | <b>208.976,46</b>  |
| 3121       | Transferzahlungen von Trägern des öffentlichen Rechts   | 1.153.813,02        | 945.200,00          | 208.613,02         |
| 3122       | Transferzahlungen von Beteiligungen   | 0,00                | 0,00                | 0,00               |
| 3123       | Transferzahlungen von Unternehmen (inkl. Finanzunternehmen)   | 0,00                | 0,00                | 0,00               |
| 3124       | Transferzahlungen von Haushalte und Organisationen ohne Erwerbscharakter  | 8.063,44            | 7.700,00            | 363,44             |
| 3125       | Transferzahlungen vom Ausland   | 0,00                | 0,00                | 0,00               |
| 3126       | Investitions- und Tilgungszuschüsse zwischen Unternehmungen und Betrieben der Gebietskörperschaft und der Gebietskörperschaft | 0,00                | 0,00                | 0,00               |
| <b>313</b> | <b>Einzahlungen aus Finanzerträgen</b>  | <b>193,72</b>       | <b>200,00</b>       | <b>-6,28</b>       |
| 3131       | Einzahlungen aus Zinserträgen   | 193,72              | 200,00              | -6,28              |
| 3133       | Einzahlungen aus Gewinnentnahmen von marktbestimmten Betrieben  | 0,00                | 0,00                | 0,00               |
| 3134       | Sonstige Einzahlungen aus Finanzerträgen  | 0,00                | 0,00                | 0,00               |
| 3135       | Einzahlungen aus Dividenden/Gewinnausschüttungen  | 0,00                | 0,00                | 0,00               |
| <b>31</b>  | <b>Summe Einzahlungen operative Gebarung</b>  | <b>3.058.544,73</b> | <b>2.850.800,00</b> | <b>207.744,73</b>  |
| <b>321</b> | <b>Auszahlungen aus Personalaufwand</b>   | <b>461.162,04</b>   | <b>461.100,00</b>   | <b>62,04</b>       |
| 3211       | Auszahlungen für Personalaufwand Bezüge, Nebengebühren, und Mehrleistungsvergütungen)   | 370.760,39          | 373.100,00          | -2.339,61          |
| 3212       | Auszahlungen für gesetzliche und freiwillige Sozialaufwendungen   | 88.962,05           | 86.900,00           | 2.062,05           |
| 3213       | Auszahlungen aus sonstigem Personalaufwand  | 1.439,60            | 1.100,00            | 339,60             |
| <b>322</b> | <b>Auszahlungen aus Sachaufwand (ohne Transferaufwand)</b>  | <b>977.854,87</b>   | <b>1.129.200,00</b> | <b>-151.345,13</b> |
| 3221       | Auszahlungen für Gebrauchs- und Verbrauchsgüter, Handelswaren   | 83.487,45           | 80.500,00           | 2.987,45           |
| 3222       | Auszahlungen für Verwaltungs- und Betriebsaufwand   | 140.832,92          | 208.400,00          | -67.567,08         |
| 3223       | Auszahlungen für Leasing- und Mietaufwand   | 42.277,90           | 41.000,00           | 1.277,90           |
| 3224       | Auszahlungen für Instandhaltung   | 71.664,27           | 98.300,00           | -26.635,73         |
| 3225       | Sonstige Auszahlungen aus Sachaufwand   | 639.592,33          | 701.000,00          | -61.407,67         |
| <b>323</b> | <b>Auszahlungen aus Transfers (ohne Kapitaltransfers)</b>   | <b>1.041.519,76</b> | <b>1.038.000,00</b> | <b>3.519,76</b>    |
| 3231       | Transferzahlungen an Träger des öffentlichen Rechts   | 892.433,56          | 891.200,00          | 1.233,56           |
| 3232       | Transferzahlungen an Beteiligungen  | 0,00                | 0,00                | 0,00               |
| 3233       | Transferzahlungen an Unternehmen (inkl. Finanzunternehmen)  | 14.037,48           | 12.100,00           | 1.937,48           |
| 3234       | Transferzahlungen an Haushalte und Organisationen ohne Erwerbscharakter   | 135.048,72          | 134.700,00          | 348,72             |

| MVAG       | Mittelverwendungs- und aufbringungsgruppen (1. und 2. Ebene)  | RA 2023             | VA 2023             | RA - VA            |
|------------|---|---------------------|---------------------|--------------------|
| 3235       | Transferzahlungen an das Ausland  | 0,00                | 0,00                | 0,00               |
| 3236       | Investitions- und Tilgungszuschüsse zwischen Unternehmungen und Betrieben der Gebietskörperschaft und der Gebietskörperschaft   | 0,00                | 0,00                | 0,00               |
| <b>324</b> | <b>Auszahlungen aus Finanzaufwand</b>   | <b>98.073,94</b>    | <b>96.400,00</b>    | <b>1.673,94</b>    |
| 3241       | Auszahlungen für Zinsaufwand, für Finanzierungsleasing, für Forderungskauf, für Finanzschulden und derivative Finanzinstrumente | 95.951,23           | 94.000,00           | 1.951,23           |
| 3242       | Auszahlungen für Zinsen aus derivativen Finanzinstrumenten ohne Grundgeschäft   | 0,00                | 0,00                | 0,00               |
| 3243       | Auszahlung aus Gewinnentnahmen von marktbestimmten Betrieben  | 0,00                | 0,00                | 0,00               |
| 3244       | Sonstige Auszahlungen aus Finanzaufwendungen  | 2.122,71            | 2.400,00            | -277,29            |
| <b>32</b>  | <b>Summe Auszahlungen operative Gebarung</b>  | <b>2.578.610,61</b> | <b>2.724.700,00</b> | <b>-146.089,39</b> |
| <b>SA1</b> | <b>Saldo (1) Geldfluss aus der Operativen Gebarung (31 – 32)</b>  | <b>479.934,12</b>   | <b>126.100,00</b>   | <b>353.834,12</b>  |
| <b>331</b> | <b>Einzahlungen aus der Investitionstätigkeit</b>   | <b>48.470,10</b>    | <b>48.500,00</b>    | <b>-29,90</b>      |
| 3311       | Einzahlungen aus der Veräußerung von immateriellem Vermögen   | 0,00                | 0,00                | 0,00               |
| 3312       | Einzahlungen aus der Veräußerung von Grundstücken und Grundstückseinrichtungen  | 48.470,10           | 48.500,00           | -29,90             |
| 3313       | Einzahlungen aus der Veräußerung von Gebäuden und Bauten  | 0,00                | 0,00                | 0,00               |
| 3314       | Einzahlungen aus der Veräußerung von technischen Anlagen, Fahrzeuge und Maschinen   | 0,00                | 0,00                | 0,00               |
| 3315       | Einzahlungen aus der Veräußerung von Amts-, Betriebs- und Geschäftsausstattung  | 0,00                | 0,00                | 0,00               |
| 3316       | Einzahlungen aus der Veräußerung von Kulturgütern   | 0,00                | 0,00                | 0,00               |
| 3317       | Einzahlungen aus der Veräußerung von Beteiligungen  | 0,00                | 0,00                | 0,00               |
| <b>332</b> | <b>Einzahlungen aus der Rückzahlung von Darlehen sowie gewährten Vorschüssen</b>  | <b>0,00</b>         | <b>0,00</b>         | <b>0,00</b>        |
| 3321       | Einzahlungen aus Darlehen an Träger des öffentlichen Rechts   | 0,00                | 0,00                | 0,00               |
| 3322       | Einzahlungen aus Darlehen an Beteiligungen  | 0,00                | 0,00                | 0,00               |
| 3323       | Einzahlungen aus Darlehen an Unternehmen und Haushalte  | 0,00                | 0,00                | 0,00               |
| 3325       | Einzahlungen aus Vorschüssen und Anzahlungen  | 0,00                | 0,00                | 0,00               |
| <b>333</b> | <b>Einzahlungen aus Kapitaltransfers</b>  | <b>759.975,68</b>   | <b>1.521.500,00</b> | <b>-761.524,32</b> |
| 3331       | Kapitaltransferzahlungen von Trägern des öffentlichen Rechts  | 695.849,37          | 1.299.800,00        | -603.950,63        |
| 3332       | Kapitaltransferzahlungen von Beteiligungen  | 0,00                | 0,00                | 0,00               |
| 3333       | Kapitaltransferzahlungen von Unternehmen  | 13.130,58           | 0,00                | 13.130,58          |
| 3334       | Kapitaltransferzahlungen von Haushalten und Organisationen ohne Erwerbscharakter  | 50.995,73           | 221.700,00          | -170.704,27        |
| 3335       | Kapitaltransferzahlungen vom Ausland  | 0,00                | 0,00                | 0,00               |
| <b>33</b>  | <b>Summe Einzahlungen investive Gebarung</b>  | <b>808.445,78</b>   | <b>1.570.000,00</b> | <b>-761.554,22</b> |
| <b>341</b> | <b>Auszahlungen aus der Investitionstätigkeit</b>   | <b>1.630.183,69</b> | <b>2.082.000,00</b> | <b>-451.816,31</b> |
| 3411       | Auszahlungen für den Erwerb von immateriellem Vermögen  | 0,00                | 1.400,00            | -1.400,00          |
| 3412       | Auszahlungen für den Erwerb von Grundstücken und Grundstückseinrichtungen   | 444.172,64          | 520.600,00          | -76.427,36         |
| 3413       | Auszahlungen für den Erwerb von Gebäuden und Bauten   | 1.021.227,51        | 1.373.600,00        | -352.372,49        |
| 3414       | Auszahlungen für den Erwerb von technischen Anlagen, Fahrzeuge und Maschinen  | 106.650,38          | 144.200,00          | -37.549,62         |

| MVAG       | Mittelverwendungs- und aufbringungsgruppen (1. und 2. Ebene)   | RA 2023             | VA 2023             | RA - VA            |
|------------|--|---------------------|---------------------|--------------------|
| 3415       | Auszahlungen für den Erwerb von Amts-, Betriebs- und Geschäftsausstattung                            | 58.133,16           | 42.200,00           | 15.933,16          |
| 3416       | Auszahlungen für den Erwerb von Kulturgütern   | 0,00                | 0,00                | 0,00               |
| 3417       | Auszahlungen für den Erwerb von Beteiligungen  | 0,00                | 0,00                | 0,00               |
| <b>342</b> | <b>Auszahlungen von gewährten Darlehen sowie gewährten Vorschüssen</b>                               | <b>0,00</b>         | <b>0,00</b>         | <b>0,00</b>        |
| 3421       | Auszahlung von Darlehen an Träger des öffentlichen Rechts  | 0,00                | 0,00                | 0,00               |
| 3422       | Auszahlung von Darlehen an Beteiligungen   | 0,00                | 0,00                | 0,00               |
| 3423       | Auszahlung von Darlehen an Unternehmen und Haushalte   | 0,00                | 0,00                | 0,00               |
| 3425       | Auszahlungen von Vorschüssen und Anzahlungen   | 0,00                | 0,00                | 0,00               |
| <b>343</b> | <b>Auszahlungen aus Kapitaltransfers</b>   | <b>0,00</b>         | <b>0,00</b>         | <b>0,00</b>        |
| 3431       | Kapitaltransferzahlungen an Träger des öffentlichen Rechts   | 0,00                | 0,00                | 0,00               |
| 3432       | Kapitaltransferzahlungen an Beteiligungen  | 0,00                | 0,00                | 0,00               |
| 3433       | Kapitaltransferzahlungen an Unternehmen (Finanzunternehmen)  | 0,00                | 0,00                | 0,00               |
| 3434       | Kapitaltransferzahlungen an Haushalte und Organisationen ohne Erwerbscharakter                       | 0,00                | 0,00                | 0,00               |
| 3435       | Kapitaltransferzahlungen an das Ausland  | 0,00                | 0,00                | 0,00               |
| <b>34</b>  | <b>Summe Auszahlungen investive Gebarung</b>   | <b>1.630.183,69</b> | <b>2.082.000,00</b> | <b>-451.816,31</b> |
| <b>SA2</b> | <b>Saldo (2) Geldfluss aus der Investiven Gebarung (33 – 34)</b>                                     | <b>-821.737,91</b>  | <b>-512.000,00</b>  | <b>-309.737,91</b> |
| <b>SA3</b> | <b>Saldo (3) Nettofinanzierungssaldo (Saldo 1 + Saldo 2)</b>   | <b>-341.803,79</b>  | <b>-385.900,00</b>  | <b>44.096,21</b>   |
| <b>351</b> | <b>Einzahlungen aus der Aufnahme von Finanzschulden</b>  | <b>100.000,00</b>   | <b>169.000,00</b>   | <b>-69.000,00</b>  |
| 3511       | Einzahlungen aus empfangenen Darlehen von öffentlichen Körperschaften und Rechtsträgern              | 0,00                | 0,00                | 0,00               |
| 3512       | Einzahlungen aus empfangenen Darlehen von Beteiligungen  | 0,00                | 0,00                | 0,00               |
| 3513       | Einzahlungen aus empfangenen Darlehen von Unternehmen und privaten Haushalten                        | 0,00                | 0,00                | 0,00               |
| 3514       | Einzahlungen aus Finanzschulden (Finanzunternehmen)  | 100.000,00          | 169.000,00          | -69.000,00         |
| <b>353</b> | <b>Einzahlungen infolge eines Kapitaltausch bei derivativen Finanzinstrumenten mit Grundgeschäft</b> | <b>0,00</b>         | <b>0,00</b>         | <b>0,00</b>        |
| 3530       | Einzahlungen infolge eines Kapitaltausch bei derivativen Finanzinstrumenten mit Grundgeschäft        | 0,00                | 0,00                | 0,00               |
| <b>355</b> | <b>Einzahlungen aus dem Abgang von Finanzinstrumenten</b>  | <b>0,00</b>         | <b>0,00</b>         | <b>0,00</b>        |
| 3550       | Einzahlungen aus dem Abgang von Finanzinstrumenten   | 0,00                | 0,00                | 0,00               |
| <b>35</b>  | <b>Summe Einzahlungen aus der Finanzierungstätigkeit</b>   | <b>100.000,00</b>   | <b>169.000,00</b>   | <b>-69.000,00</b>  |
| <b>361</b> | <b>Auszahlungen aus der Tilgung von Finanzschulden</b>   | <b>155.460,66</b>   | <b>245.000,00</b>   | <b>-89.539,34</b>  |
| 3611       | Auszahlungen aus empfangenen Darlehen von öffentlichen Körperschaften und Rechtsträgern              | 0,00                | 0,00                | 0,00               |
| 3612       | Auszahlungen aus empfangenen Darlehen von Beteiligungen  | 0,00                | 0,00                | 0,00               |
| 3613       | Auszahlungen aus empfangenen Darlehen von Unternehmen und privaten Haushalten                        | 0,00                | 0,00                | 0,00               |
| 3614       | Auszahlungen aus Finanzschulden  | 155.460,66          | 235.200,00          | -79.739,34         |

| MVAG       | Mittelverwendungs- und aufbringungsgruppen (1. und 2. Ebene)  | RA 2023            | VA 2023            | RA - VA           |
|------------|---|--------------------|--------------------|-------------------|
| 3615       | Auszahlung aus der Rückzahlung von Leasingverbindlichkeiten   | 0,00               | 9.800,00           | -9.800,00         |
| <b>363</b> | <b>Auszahlungen infolge eines Kapitaltausch bei derivativen Finanzinstrumenten mit Grundgeschäft</b>          | <b>0,00</b>        | <b>0,00</b>        | <b>0,00</b>       |
| 3630       | Auszahlungen infolge eines Kapitaltausch bei derivativen Finanzinstrumenten mit Grundgeschäft                 | 0,00               | 0,00               | 0,00              |
| <b>365</b> | <b>Auszahlungen für den Erwerb von Finanzinstrumenten</b>   | <b>0,00</b>        | <b>0,00</b>        | <b>0,00</b>       |
| 3650       | Auszahlungen für den Erwerb von Finanzinstrumenten  | 0,00               | 0,00               | 0,00              |
| <b>36</b>  | <b>Summe Auszahlungen aus der Finanzierungstätigkeit</b>  | <b>155.460,66</b>  | <b>245.000,00</b>  | <b>-89.539,34</b> |
| <b>SA4</b> | <b>Saldo (4) Geldfluss aus der Finanzierungstätigkeit (35 – 36)</b>   | <b>-55.460,66</b>  | <b>-76.000,00</b>  | <b>20.539,34</b>  |
| <b>SA5</b> | <b>Saldo (5) Geldfluss aus der voranschlagswirksamen Gebarung (Saldo 3 + Saldo 4)</b>                         | <b>-397.264,45</b> | <b>-461.900,00</b> | <b>64.635,55</b>  |
| <b>411</b> | <b>Einzahlungen aus nicht voranschlagswirksamen Forderungen</b>   | <b>153.459,37</b>  |                    |                   |
| 4110       | Einzahlungen aus nicht voranschlagswirksamen Forderungen  | 153.459,37         |                    |                   |
| <b>412</b> | <b>Einzahlungen aus nicht voranschlagswirksamen Verbindlichkeiten</b>   | <b>616.198,44</b>  |                    |                   |
| 4120       | Einzahlungen aus nicht voranschlagswirksamen Verbindlichkeiten  | 616.198,44         |                    |                   |
| <b>413</b> | <b>Einzahlungen aus der Aufnahme von zur Kassenstärkung eingegangenen Geldverbindlichkeiten (Barvorlagen)</b> | <b>0,00</b>        |                    |                   |
| 4130       | Einzahlungen aus der Aufnahme von zur Kassenstärkung eingegangenen Geldverbindlichkeiten (Barvorlagen)        | 0,00               |                    |                   |
| <b>41</b>  | <b>Summe Einzahlungen aus der nicht voranschlagswirksamen Gebarung</b>  | <b>769.657,81</b>  |                    |                   |
| <b>421</b> | <b>Auszahlungen aus nicht voranschlagswirksamen Forderungen</b>   | <b>222.049,97</b>  |                    |                   |
| 4210       | Auszahlungen aus nicht voranschlagswirksamen Forderungen  | 222.049,97         |                    |                   |
| <b>422</b> | <b>Auszahlungen aus nicht voranschlagswirksamen Verbindlichkeiten</b>   | <b>601.694,86</b>  |                    |                   |
| 4220       | Auszahlungen aus nicht voranschlagswirksamen Verbindlichkeiten  | 601.694,86         |                    |                   |
| <b>423</b> | <b>Auszahlungen zur Tilgung von zur Kassenstärkung eingegangenen Geldverbindlichkeiten (Barvorlagen)</b>      | <b>0,00</b>        |                    |                   |
| 4230       | Auszahlungen zur Tilgung von zur Kassenstärkung eingegangenen Geldverbindlichkeiten (Barvorlagen)             | 0,00               |                    |                   |
| <b>42</b>  | <b>Summe Auszahlungen aus der nicht voranschlagswirksamen Gebarung</b>  | <b>823.744,83</b>  |                    |                   |
| <b>SA6</b> | <b>Geldfluss aus der nicht voranschlagswirksamen Gebarung</b>   | <b>-54.087,02</b>  |                    |                   |
| <b>SA7</b> | <b>Veränderung an Liquiden Mitteln (Saldo 5 + Saldo 6)</b>  | <b>-451.351,47</b> |                    |                   |
|            | Anfangsbestand liquide Mittel (115 zum 31.12.2022)  | 462.931,96         |                    |                   |
|            | Endbestand liquide Mittel (115 zum 31.12.2023)  | 11.580,49          |                    |                   |
|            | davon Zahlungsmittelreserven (1152 zum 31.12.2023)  | 86.571,38          |                    |                   |

## Vertretungskörper und allgemeine Verwaltung (Gruppe 0)

| MVAG       | Mittelverwendungs- und aufbringungsgruppen (1. und 2. Ebene)  | RA 2023           | VA 2023           | RA - VA           |
|------------|---|-------------------|-------------------|-------------------|
| <b>211</b> | <b>Erträge aus der operativen Verwaltungstätigkeit</b>  | <b>32.244,72</b>  | <b>24.000,00</b>  | <b>8.244,72</b>   |
| 2111       | Erträge aus eigenen Abgaben   | 0,00              | 0,00              | 0,00              |
| 2112       | Erträge aus Ertragsanteilen   | 0,00              | 0,00              | 0,00              |
| 2113       | Erträge aus Gebühren  | 0,00              | 0,00              | 0,00              |
| 2114       | Erträge aus Leistungen  | 22.288,85         | 22.000,00         | 288,85            |
| 2115       | Erträge aus Besitz und wirtschaftlicher Tätigkeit   | 465,00            | 300,00            | 165,00            |
| 2116       | Erträge aus Veräußerung und sonstige Erträge  | 1.729,51          | 1.700,00          | 29,51             |
| 2117       | Nicht finanzierungswirksame operative Erträge   | 7.761,36          | 0,00              | 7.761,36          |
| <b>212</b> | <b>Erträge aus Transfers</b>  | <b>55.040,26</b>  | <b>55.100,00</b>  | <b>-59,74</b>     |
| 2121       | Transferertrag von Trägern des öffentlichen Rechts  | 0,00              | 0,00              | 0,00              |
| 2122       | Transferertrag von Beteiligungen  | 0,00              | 0,00              | 0,00              |
| 2123       | Transferertrag von Unternehmen (mit Finanzunternehmen)  | 0,00              | 0,00              | 0,00              |
| 2124       | Transferertrag von Haushalten und Organisationen ohne Erwerbscharakter  | 6.921,44          | 7.000,00          | -78,56            |
| 2125       | Transferertrag vom Ausland  | 0,00              | 0,00              | 0,00              |
| 2126       | Investitions- und Tilgungszuschüsse zwischen Unternehmungen und Betrieben der Gebietskörperschaft und der Gebietskörperschaft | 0,00              | 0,00              | 0,00              |
| 2127       | Nicht finanzierungswirksamer Transferertrag   | 48.118,82         | 48.100,00         | 18,82             |
| <b>213</b> | <b>Finanzerträge</b>  | <b>0,00</b>       | <b>0,00</b>       | <b>0,00</b>       |
| 2131       | Erträge aus Zinsen  | 0,00              | 0,00              | 0,00              |
| 2132       | Erträge aus Zinsen aus derivativen Finanzinstrumenten ohne Grundgeschäft  | 0,00              | 0,00              | 0,00              |
| 2133       | Erträge aus Gewinnentnahmen von marktbestimmten Betrieben   | 0,00              | 0,00              | 0,00              |
| 2134       | Sonstige Finanzerträge  | 0,00              | 0,00              | 0,00              |
| 2135       | Erträge aus Dividenden/Gewinnausschüttungen   | 0,00              | 0,00              | 0,00              |
| 2136       | Sonstige nicht finanzierungswirksame Finanzerträge  | 0,00              | 0,00              | 0,00              |
| <b>21</b>  | <b>Summe Erträge</b>  | <b>87.284,98</b>  | <b>79.100,00</b>  | <b>8.184,98</b>   |
| <b>221</b> | <b>Personalaufwand</b>  | <b>181.512,85</b> | <b>185.100,00</b> | <b>-3.587,15</b>  |
| 2211       | Personalaufwand (Bezüge, Nebengeb., Mehrleistungen)   | 138.851,36        | 139.500,00        | -648,64           |
| 2212       | Gesetzlicher und freiwilliger Sozialaufwand   | 37.862,65         | 37.800,00         | 62,65             |
| 2213       | Sonstiger Personalaufwand   | 1.439,60          | 1.100,00          | 339,60            |
| 2214       | Nicht finanzierungswirksamer Personalaufwand  | 3.359,24          | 6.700,00          | -3.340,76         |
| <b>222</b> | <b>Sachaufwand (ohne Transferaufwand)</b>   | <b>231.894,00</b> | <b>250.700,00</b> | <b>-18.806,00</b> |
| 2221       | Gebrauchs- und Verbrauchsgüter, Handelswaren  | 7.195,78          | 8.100,00          | -904,22           |
| 2222       | Verwaltungs- und Betriebsaufwand  | 24.761,00         | 31.400,00         | -6.639,00         |
| 2223       | Leasing- und Mietaufwand  | 6.644,18          | 7.900,00          | -1.255,82         |
| 2224       | Instandhaltung  | 2.703,40          | 1.400,00          | 1.303,40          |
| 2225       | Sonstiger Sachaufwand   | 141.738,88        | 153.300,00        | -11.561,12        |
| 2226       | Nicht finanzierungswirksamer Sachaufwand  | 48.850,76         | 48.600,00         | 250,76            |

## Vertretungskörper und allgemeine Verwaltung (Gruppe 0)

| MVAG        | Mittelverwendungs- und aufbringungsgruppen (1. und 2. Ebene)  | RA 2023            | VA 2023            | RA - VA           |
|-------------|---|--------------------|--------------------|-------------------|
| <b>223</b>  | <b>Transferaufwand (laufende Transfers und Kapitaltransfers)</b>  | <b>175.156,00</b>  | <b>172.800,00</b>  | <b>2.356,00</b>   |
| 2231        | Transferaufwand an Träger des öffentlichen Rechts   | 168.289,52         | 167.900,00         | 389,52            |
| 2232        | Transferaufwand an Beteiligungen  | 0,00               | 0,00               | 0,00              |
| 2233        | Transferaufwand an Unternehmen (mit Finanzunternehmen)  | 6.755,52           | 4.800,00           | 1.955,52          |
| 2234        | Transferaufwand an Haushalte und Organisationen ohne Erwerbscharakter   | 110,96             | 100,00             | 10,96             |
| 2235        | Transferaufwand an das Ausland  | 0,00               | 0,00               | 0,00              |
| 2236        | Investitions- und Tilgungszuschüsse zwischen Unternehmungen und Betrieben der Gebietskörperschaft und der Gebietskörperschaft | 0,00               | 0,00               | 0,00              |
| 2237        | Nicht finanzierungswirksamer Transferaufwand  | 0,00               | 0,00               | 0,00              |
| <b>224</b>  | <b>Finanzaufwand</b>  | <b>3.269,56</b>    | <b>3.300,00</b>    | <b>-30,44</b>     |
| 2241        | Zinsen aus Finanzschulden, Finanzierungsleasing, Forderungskauf und derivativen Finanzinstrumenten mit Grundgeschäft          | 3.269,56           | 3.300,00           | -30,44            |
| 2242        | Zinsen und sonstige Aufwendungen aus derivativen Finanzinstrumenten ohne Grundgeschäft  | 0,00               | 0,00               | 0,00              |
| 2243        | Gewinnentnahmen von Unternehmungen und marktbestimmten Betrieben der Gebietskörperschaft (innerhalb der Gebietskörperschaft)  | 0,00               | 0,00               | 0,00              |
| 2244        | Sonstiger Finanzaufwand   | 0,00               | 0,00               | 0,00              |
| 2245        | Nicht finanzierungswirksamer Finanzaufwand  | 0,00               | 0,00               | 0,00              |
| <b>22</b>   | <b>Summe Aufwendungen</b>   | <b>591.832,41</b>  | <b>611.900,00</b>  | <b>-20.067,59</b> |
| <b>SA0</b>  | <b>Saldo (0) Nettoergebnis (21 - 22)</b>  | <b>-504.547,43</b> | <b>-532.800,00</b> | <b>28.252,57</b>  |
| <b>230</b>  | <b>Entnahmen von Haushaltsrücklagen</b>   | <b>0,00</b>        | <b>0,00</b>        | <b>0,00</b>       |
| 2301        | Entnahmen von Haushaltsrücklagen  | 0,00               | 0,00               | 0,00              |
| <b>240</b>  | <b>Zuweisung an Haushaltsrücklagen</b>  | <b>0,00</b>        | <b>0,00</b>        | <b>0,00</b>       |
| 2401        | Zuweisung an Haushaltsrücklagen   | 0,00               | 0,00               | 0,00              |
| <b>23</b>   | <b>Summe Haushaltsrücklagen</b>   | <b>0,00</b>        | <b>0,00</b>        | <b>0,00</b>       |
| <b>SA00</b> | <b>Nettoergebnis nach Zuweisung und Entnahmen von Haushaltsrücklagen (Saldo 0 +/- SU23)</b>                                   | <b>-504.547,43</b> | <b>-532.800,00</b> | <b>28.252,57</b>  |

## Öffentliche Ordnung und Sicherheit (Gruppe 1)

| MVAG       | Mittelverwendungs- und aufbringungsgruppen (1. und 2. Ebene)  | RA 2023          | VA 2023          | RA - VA           |
|------------|---|------------------|------------------|-------------------|
| <b>211</b> | <b>Erträge aus der operativen Verwaltungstätigkeit</b>  | <b>1.749,50</b>  | <b>2.100,00</b>  | <b>-350,50</b>    |
| 2111       | Erträge aus eigenen Abgaben   | 0,00             | 0,00             | 0,00              |
| 2112       | Erträge aus Ertragsanteilen   | 0,00             | 0,00             | 0,00              |
| 2113       | Erträge aus Gebühren  | 0,00             | 0,00             | 0,00              |
| 2114       | Erträge aus Leistungen  | 1.559,50         | 2.000,00         | -440,50           |
| 2115       | Erträge aus Besitz und wirtschaftlicher Tätigkeit   | 0,00             | 0,00             | 0,00              |
| 2116       | Erträge aus Veräußerung und sonstige Erträge  | 190,00           | 100,00           | 90,00             |
| 2117       | Nicht finanzierungswirksame operative Erträge   | 0,00             | 0,00             | 0,00              |
| <b>212</b> | <b>Erträge aus Transfers</b>  | <b>21.226,46</b> | <b>28.600,00</b> | <b>-7.373,54</b>  |
| 2121       | Transferertrag von Trägern des öffentlichen Rechts  | 0,00             | 0,00             | 0,00              |
| 2122       | Transferertrag von Beteiligungen  | 0,00             | 0,00             | 0,00              |
| 2123       | Transferertrag von Unternehmen (mit Finanzunternehmen)  | 0,00             | 0,00             | 0,00              |
| 2124       | Transferertrag von Haushalten und Organisationen ohne Erwerbscharakter  | 0,00             | 0,00             | 0,00              |
| 2125       | Transferertrag vom Ausland  | 0,00             | 0,00             | 0,00              |
| 2126       | Investitions- und Tilgungszuschüsse zwischen Unternehmungen und Betrieben der Gebietskörperschaft und der Gebietskörperschaft | 0,00             | 0,00             | 0,00              |
| 2127       | Nicht finanzierungswirksamer Transferertrag   | 21.226,46        | 28.600,00        | -7.373,54         |
| <b>213</b> | <b>Finanzerträge</b>  | <b>0,00</b>      | <b>0,00</b>      | <b>0,00</b>       |
| 2131       | Erträge aus Zinsen  | 0,00             | 0,00             | 0,00              |
| 2132       | Erträge aus Zinsen aus derivativen Finanzinstrumenten ohne Grundgeschäft  | 0,00             | 0,00             | 0,00              |
| 2133       | Erträge aus Gewinnentnahmen von marktbestimmten Betrieben   | 0,00             | 0,00             | 0,00              |
| 2134       | Sonstige Finanzerträge  | 0,00             | 0,00             | 0,00              |
| 2135       | Erträge aus Dividenden/Gewinnausschüttungen   | 0,00             | 0,00             | 0,00              |
| 2136       | Sonstige nicht finanzierungswirksame Finanzerträge  | 0,00             | 0,00             | 0,00              |
| <b>21</b>  | <b>Summe Erträge</b>  | <b>22.975,96</b> | <b>30.700,00</b> | <b>-7.724,04</b>  |
| <b>221</b> | <b>Personalaufwand</b>  | <b>0,00</b>      | <b>0,00</b>      | <b>0,00</b>       |
| 2211       | Personalaufwand (Bezüge, Nebengeb., Mehrleistungen)   | 0,00             | 0,00             | 0,00              |
| 2212       | Gesetzlicher und freiwilliger Sozialaufwand   | 0,00             | 0,00             | 0,00              |
| 2213       | Sonstiger Personalaufwand   | 0,00             | 0,00             | 0,00              |
| 2214       | Nicht finanzierungswirksamer Personalaufwand  | 0,00             | 0,00             | 0,00              |
| <b>222</b> | <b>Sachaufwand (ohne Transferaufwand)</b>   | <b>80.945,37</b> | <b>99.200,00</b> | <b>-18.254,63</b> |
| 2221       | Gebrauchs- und Verbrauchsgüter, Handelswaren  | 16.801,99        | 16.800,00        | 1,99              |
| 2222       | Verwaltungs- und Betriebsaufwand  | 13.969,35        | 16.300,00        | -2.330,65         |
| 2223       | Leasing- und Mietaufwand  | 2.006,50         | 2.100,00         | -93,50            |
| 2224       | Instandhaltung  | 11.404,52        | 12.700,00        | -1.295,48         |
| 2225       | Sonstiger Sachaufwand   | 10.848,67        | 12.300,00        | -1.451,33         |
| 2226       | Nicht finanzierungswirksamer Sachaufwand  | 25.914,34        | 39.000,00        | -13.085,66        |



## Öffentliche Ordnung und Sicherheit (Gruppe 1)

| MVAG        | Mittelverwendungs- und aufbringungsgruppen (1. und 2. Ebene)  | RA 2023           | VA 2023           | RA - VA           |
|-------------|---|-------------------|-------------------|-------------------|
| <b>223</b>  | <b>Transferaufwand (laufende Transfers und Kapitaltransfers)</b>  | <b>1.268,40</b>   | <b>1.300,00</b>   | <b>-31,60</b>     |
| 2231        | Transferaufwand an Träger des öffentlichen Rechts   | 1.057,00          | 1.100,00          | -43,00            |
| 2232        | Transferaufwand an Beteiligungen  | 0,00              | 0,00              | 0,00              |
| 2233        | Transferaufwand an Unternehmen (mit Finanzunternehmen)  | 0,00              | 0,00              | 0,00              |
| 2234        | Transferaufwand an Haushalte und Organisationen ohne Erwerbscharakter   | 211,40            | 200,00            | 11,40             |
| 2235        | Transferaufwand an das Ausland  | 0,00              | 0,00              | 0,00              |
| 2236        | Investitions- und Tilgungszuschüsse zwischen Unternehmungen und Betrieben der Gebietskörperschaft und der Gebietskörperschaft | 0,00              | 0,00              | 0,00              |
| 2237        | Nicht finanzierungswirksamer Transferaufwand  | 0,00              | 0,00              | 0,00              |
| <b>224</b>  | <b>Finanzaufwand</b>  | <b>360,54</b>     | <b>400,00</b>     | <b>-39,46</b>     |
| 2241        | Zinsen aus Finanzschulden, Finanzierungsleasing, Forderungskauf und derivativen Finanzinstrumenten mit Grundgeschäft          | 360,54            | 400,00            | -39,46            |
| 2242        | Zinsen und sonstige Aufwendungen aus derivativen Finanzinstrumenten ohne Grundgeschäft  | 0,00              | 0,00              | 0,00              |
| 2243        | Gewinnentnahmen von Unternehmungen und marktbestimmten Betrieben der Gebietskörperschaft (innerhalb der Gebietskörperschaft)  | 0,00              | 0,00              | 0,00              |
| 2244        | Sonstiger Finanzaufwand   | 0,00              | 0,00              | 0,00              |
| 2245        | Nicht finanzierungswirksamer Finanzaufwand  | 0,00              | 0,00              | 0,00              |
| <b>22</b>   | <b>Summe Aufwendungen</b>   | <b>82.574,31</b>  | <b>100.900,00</b> | <b>-18.325,69</b> |
| <b>SA0</b>  | <b>Saldo (0) Nettoergebnis (21 - 22)</b>  | <b>-59.598,35</b> | <b>-70.200,00</b> | <b>10.601,65</b>  |
| <b>230</b>  | <b>Entnahmen von Haushaltsrücklagen</b>   | <b>99.309,01</b>  | <b>110.400,00</b> | <b>-11.090,99</b> |
| 2301        | Entnahmen von Haushaltsrücklagen  | 99.309,01         | 110.400,00        | -11.090,99        |
| <b>240</b>  | <b>Zuweisung an Haushaltsrücklagen</b>  | <b>0,00</b>       | <b>0,00</b>       | <b>0,00</b>       |
| 2401        | Zuweisung an Haushaltsrücklagen   | 0,00              | 0,00              | 0,00              |
| <b>23</b>   | <b>Summe Haushaltsrücklagen</b>   | <b>99.309,01</b>  | <b>110.400,00</b> | <b>-11.090,99</b> |
| <b>SA00</b> | <b>Nettoergebnis nach Zuweisung und Entnahmen von Haushaltsrücklagen (Saldo 0 +/- SU23)</b>                                   | <b>39.710,66</b>  | <b>40.200,00</b>  | <b>-489,34</b>    |

## Unterricht, Erziehung, Sport und Wissenschaft (Gruppe 2)

| MVAG       | Mittelverwendungs- und aufbringungsgruppen (1. und 2. Ebene)  | RA 2023           | VA 2023           | RA - VA           |
|------------|---|-------------------|-------------------|-------------------|
| <b>211</b> | <b>Erträge aus der operativen Verwaltungstätigkeit</b>  | <b>18.678,77</b>  | <b>16.600,00</b>  | <b>2.078,77</b>   |
| 2111       | Erträge aus eigenen Abgaben   | 0,00              | 0,00              | 0,00              |
| 2112       | Erträge aus Ertragsanteilen   | 0,00              | 0,00              | 0,00              |
| 2113       | Erträge aus Gebühren  | 0,00              | 0,00              | 0,00              |
| 2114       | Erträge aus Leistungen  | 783,79            | 600,00            | 183,79            |
| 2115       | Erträge aus Besitz und wirtschaftlicher Tätigkeit   | 17.427,97         | 15.500,00         | 1.927,97          |
| 2116       | Erträge aus Veräußerung und sonstige Erträge  | 467,01            | 500,00            | -32,99            |
| 2117       | Nicht finanzierungswirksame operative Erträge   | 0,00              | 0,00              | 0,00              |
| <b>212</b> | <b>Erträge aus Transfers</b>  | <b>61.243,53</b>  | <b>55.000,00</b>  | <b>6.243,53</b>   |
| 2121       | Transferertrag von Trägern des öffentlichen Rechts  | 21.099,46         | 20.500,00         | 599,46            |
| 2122       | Transferertrag von Beteiligungen  | 0,00              | 0,00              | 0,00              |
| 2123       | Transferertrag von Unternehmen (mit Finanzunternehmen)  | 0,00              | 0,00              | 0,00              |
| 2124       | Transferertrag von Haushalten und Organisationen ohne Erwerbscharakter  | 522,00            | 600,00            | -78,00            |
| 2125       | Transferertrag vom Ausland  | 0,00              | 0,00              | 0,00              |
| 2126       | Investitions- und Tilgungszuschüsse zwischen Unternehmungen und Betrieben der Gebietskörperschaft und der Gebietskörperschaft | 0,00              | 0,00              | 0,00              |
| 2127       | Nicht finanzierungswirksamer Transferertrag   | 39.622,07         | 33.900,00         | 5.722,07          |
| <b>213</b> | <b>Finanzerträge</b>  | <b>0,00</b>       | <b>0,00</b>       | <b>0,00</b>       |
| 2131       | Erträge aus Zinsen  | 0,00              | 0,00              | 0,00              |
| 2132       | Erträge aus Zinsen aus derivativen Finanzinstrumenten ohne Grundgeschäft  | 0,00              | 0,00              | 0,00              |
| 2133       | Erträge aus Gewinnentnahmen von marktbestimmten Betrieben   | 0,00              | 0,00              | 0,00              |
| 2134       | Sonstige Finanzerträge  | 0,00              | 0,00              | 0,00              |
| 2135       | Erträge aus Dividenden/Gewinnausschüttungen   | 0,00              | 0,00              | 0,00              |
| 2136       | Sonstige nicht finanzierungswirksame Finanzerträge  | 0,00              | 0,00              | 0,00              |
| <b>21</b>  | <b>Summe Erträge</b>  | <b>79.922,30</b>  | <b>71.600,00</b>  | <b>8.322,30</b>   |
| <b>221</b> | <b>Personalaufwand</b>  | <b>25.449,46</b>  | <b>24.800,00</b>  | <b>649,46</b>     |
| 2211       | Personalaufwand (Bezüge, Nebengeb., Mehrleistungen)   | 18.790,49         | 19.000,00         | -209,51           |
| 2212       | Gesetzlicher und freiwilliger Sozialaufwand   | 5.640,72          | 5.800,00          | -159,28           |
| 2213       | Sonstiger Personalaufwand   | 0,00              | 0,00              | 0,00              |
| 2214       | Nicht finanzierungswirksamer Personalaufwand  | 1.018,25          | 0,00              | 1.018,25          |
| <b>222</b> | <b>Sachaufwand (ohne Transferaufwand)</b>   | <b>219.680,98</b> | <b>249.500,00</b> | <b>-29.819,02</b> |
| 2221       | Gebrauchs- und Verbrauchsgüter, Handelswaren  | 4.439,65          | 6.800,00          | -2.360,35         |
| 2222       | Verwaltungs- und Betriebsaufwand  | 62.569,51         | 76.200,00         | -13.630,49        |
| 2223       | Leasing- und Mietaufwand  | 1.344,99          | 1.500,00          | -155,01           |
| 2224       | Instandhaltung  | 4.343,91          | 1.800,00          | 2.543,91          |
| 2225       | Sonstiger Sachaufwand   | 86.002,73         | 107.300,00        | -21.297,27        |
| 2226       | Nicht finanzierungswirksamer Sachaufwand  | 60.980,19         | 55.900,00         | 5.080,19          |

## Unterricht, Erziehung, Sport und Wissenschaft (Gruppe 2)

| MVAG        | Mittelverwendungs- und aufbringungsgruppen (1. und 2. Ebene)  | RA 2023            | VA 2023            | RA - VA           |
|-------------|---|--------------------|--------------------|-------------------|
| <b>223</b>  | <b>Transferaufwand (laufende Transfers und Kapitaltransfers)</b>  | <b>116.178,73</b>  | <b>116.200,00</b>  | <b>-21,27</b>     |
| 2231        | Transferaufwand an Träger des öffentlichen Rechts   | 0,00               | 200,00             | -200,00           |
| 2232        | Transferaufwand an Beteiligungen  | 0,00               | 0,00               | 0,00              |
| 2233        | Transferaufwand an Unternehmen (mit Finanzunternehmen)  | 0,00               | 0,00               | 0,00              |
| 2234        | Transferaufwand an Haushalte und Organisationen ohne Erwerbscharakter   | 116.178,73         | 116.000,00         | 178,73            |
| 2235        | Transferaufwand an das Ausland  | 0,00               | 0,00               | 0,00              |
| 2236        | Investitions- und Tilgungszuschüsse zwischen Unternehmungen und Betrieben der Gebietskörperschaft und der Gebietskörperschaft | 0,00               | 0,00               | 0,00              |
| 2237        | Nicht finanzierungswirksamer Transferaufwand  | 0,00               | 0,00               | 0,00              |
| <b>224</b>  | <b>Finanzaufwand</b>  | <b>0,00</b>        | <b>0,00</b>        | <b>0,00</b>       |
| 2241        | Zinsen aus Finanzschulden, Finanzierungsleasing, Forderungskauf und derivativen Finanzinstrumenten mit Grundgeschäft          | 0,00               | 0,00               | 0,00              |
| 2242        | Zinsen und sonstige Aufwendungen aus derivativen Finanzinstrumenten ohne Grundgeschäft  | 0,00               | 0,00               | 0,00              |
| 2243        | Gewinnentnahmen von Unternehmungen und marktbestimmten Betrieben der Gebietskörperschaft (innerhalb der Gebietskörperschaft)  | 0,00               | 0,00               | 0,00              |
| 2244        | Sonstiger Finanzaufwand   | 0,00               | 0,00               | 0,00              |
| 2245        | Nicht finanzierungswirksamer Finanzaufwand  | 0,00               | 0,00               | 0,00              |
| <b>22</b>   | <b>Summe Aufwendungen</b>   | <b>361.309,17</b>  | <b>390.500,00</b>  | <b>-29.190,83</b> |
| <b>SA0</b>  | <b>Saldo (0) Nettoergebnis (21 - 22)</b>  | <b>-281.386,87</b> | <b>-318.900,00</b> | <b>37.513,13</b>  |
| <b>230</b>  | <b>Entnahmen von Haushaltsrücklagen</b>   | <b>9.114,48</b>    | <b>9.100,00</b>    | <b>14,48</b>      |
| 2301        | Entnahmen von Haushaltsrücklagen  | 9.114,48           | 9.100,00           | 14,48             |
| <b>240</b>  | <b>Zuweisung an Haushaltsrücklagen</b>  | <b>4.942,60</b>    | <b>4.900,00</b>    | <b>42,60</b>      |
| 2401        | Zuweisung an Haushaltsrücklagen   | 4.942,60           | 4.900,00           | 42,60             |
| <b>23</b>   | <b>Summe Haushaltsrücklagen</b>   | <b>4.171,88</b>    | <b>4.200,00</b>    | <b>-28,12</b>     |
| <b>SA00</b> | <b>Nettoergebnis nach Zuweisung und Entnahmen von Haushaltsrücklagen (Saldo 0 +/- SU23)</b>                                   | <b>-277.214,99</b> | <b>-314.700,00</b> | <b>37.485,01</b>  |

## Kunst, Kultur und Kultus (Gruppe 3)

| MVAG       | Mittelverwendungs- und aufbringungsgruppen (1. und 2. Ebene)  | RA 2023          | VA 2023          | RA - VA         |
|------------|---|------------------|------------------|-----------------|
| <b>211</b> | <b>Erträge aus der operativen Verwaltungstätigkeit</b>  | <b>2.939,03</b>  | <b>2.800,00</b>  | <b>139,03</b>   |
| 2111       | Erträge aus eigenen Abgaben   | 0,00             | 0,00             | 0,00            |
| 2112       | Erträge aus Ertragsanteilen   | 0,00             | 0,00             | 0,00            |
| 2113       | Erträge aus Gebühren  | 0,00             | 0,00             | 0,00            |
| 2114       | Erträge aus Leistungen  | 0,00             | 0,00             | 0,00            |
| 2115       | Erträge aus Besitz und wirtschaftlicher Tätigkeit   | 2.939,03         | 2.800,00         | 139,03          |
| 2116       | Erträge aus Veräußerung und sonstige Erträge  | 0,00             | 0,00             | 0,00            |
| 2117       | Nicht finanzierungswirksame operative Erträge   | 0,00             | 0,00             | 0,00            |
| <b>212</b> | <b>Erträge aus Transfers</b>  | <b>0,00</b>      | <b>0,00</b>      | <b>0,00</b>     |
| 2121       | Transferertrag von Trägern des öffentlichen Rechts  | 0,00             | 0,00             | 0,00            |
| 2122       | Transferertrag von Beteiligungen  | 0,00             | 0,00             | 0,00            |
| 2123       | Transferertrag von Unternehmen (mit Finanzunternehmen)  | 0,00             | 0,00             | 0,00            |
| 2124       | Transferertrag von Haushalten und Organisationen ohne Erwerbscharakter  | 0,00             | 0,00             | 0,00            |
| 2125       | Transferertrag vom Ausland  | 0,00             | 0,00             | 0,00            |
| 2126       | Investitions- und Tilgungszuschüsse zwischen Unternehmungen und Betrieben der Gebietskörperschaft und der Gebietskörperschaft | 0,00             | 0,00             | 0,00            |
| 2127       | Nicht finanzierungswirksamer Transferertrag   | 0,00             | 0,00             | 0,00            |
| <b>213</b> | <b>Finanzerträge</b>  | <b>0,00</b>      | <b>0,00</b>      | <b>0,00</b>     |
| 2131       | Erträge aus Zinsen  | 0,00             | 0,00             | 0,00            |
| 2132       | Erträge aus Zinsen aus derivativen Finanzinstrumenten ohne Grundgeschäft  | 0,00             | 0,00             | 0,00            |
| 2133       | Erträge aus Gewinnentnahmen von marktbestimmten Betrieben   | 0,00             | 0,00             | 0,00            |
| 2134       | Sonstige Finanzerträge  | 0,00             | 0,00             | 0,00            |
| 2135       | Erträge aus Dividenden/Gewinnausschüttungen   | 0,00             | 0,00             | 0,00            |
| 2136       | Sonstige nicht finanzierungswirksame Finanzerträge  | 0,00             | 0,00             | 0,00            |
| <b>21</b>  | <b>Summe Erträge</b>  | <b>2.939,03</b>  | <b>2.800,00</b>  | <b>139,03</b>   |
| <b>221</b> | <b>Personalaufwand</b>  | <b>0,00</b>      | <b>0,00</b>      | <b>0,00</b>     |
| 2211       | Personalaufwand (Bezüge, Nebengeb., Mehrleistungen)   | 0,00             | 0,00             | 0,00            |
| 2212       | Gesetzlicher und freiwilliger Sozialaufwand   | 0,00             | 0,00             | 0,00            |
| 2213       | Sonstiger Personalaufwand   | 0,00             | 0,00             | 0,00            |
| 2214       | Nicht finanzierungswirksamer Personalaufwand  | 0,00             | 0,00             | 0,00            |
| <b>222</b> | <b>Sachaufwand (ohne Transferaufwand)</b>   | <b>26.379,60</b> | <b>22.200,00</b> | <b>4.179,60</b> |
| 2221       | Gebrauchs- und Verbrauchsgüter, Handelswaren  | 496,47           | 600,00           | -103,53         |
| 2222       | Verwaltungs- und Betriebsaufwand  | 3,00             | 0,00             | 3,00            |
| 2223       | Leasing- und Mietaufwand  | 2.012,00         | 1.900,00         | 112,00          |
| 2224       | Instandhaltung  | 0,00             | 0,00             | 0,00            |
| 2225       | Sonstiger Sachaufwand   | 23.868,13        | 19.700,00        | 4.168,13        |
| 2226       | Nicht finanzierungswirksamer Sachaufwand  | 0,00             | 0,00             | 0,00            |

**Kunst, Kultur und Kultus (Gruppe 3)**

| <b>MVAG</b> | <b>Mittelverwendungs- und aufbringungsgruppen (1. und 2. Ebene)</b>   | <b>RA 2023</b>    | <b>VA 2023</b>    | <b>RA - VA</b>   |
|-------------|---|-------------------|-------------------|------------------|
| <b>223</b>  | <b>Transferaufwand (laufende Transfers und Kapitaltransfers)</b>  | <b>2.752,80</b>   | <b>2.800,00</b>   | <b>-47,20</b>    |
| 2231        | Transferaufwand an Träger des öffentlichen Rechts   | 0,00              | 0,00              | 0,00             |
| 2232        | Transferaufwand an Beteiligungen  | 0,00              | 0,00              | 0,00             |
| 2233        | Transferaufwand an Unternehmen (mit Finanzunternehmen)  | 0,00              | 0,00              | 0,00             |
| 2234        | Transferaufwand an Haushalte und Organisationen ohne Erwerbscharakter   | 2.752,80          | 2.800,00          | -47,20           |
| 2235        | Transferaufwand an das Ausland  | 0,00              | 0,00              | 0,00             |
| 2236        | Investitions- und Tilgungszuschüsse zwischen Unternehmungen und Betrieben der Gebietskörperschaft und der Gebietskörperschaft | 0,00              | 0,00              | 0,00             |
| 2237        | Nicht finanzierungswirksamer Transferaufwand  | 0,00              | 0,00              | 0,00             |
| <b>224</b>  | <b>Finanzaufwand</b>  | <b>0,00</b>       | <b>0,00</b>       | <b>0,00</b>      |
| 2241        | Zinsen aus Finanzschulden, Finanzierungsleasing, Forderungskauf und derivativen Finanzinstrumenten mit Grundgeschäft          | 0,00              | 0,00              | 0,00             |
| 2242        | Zinsen und sonstige Aufwendungen aus derivativen Finanzinstrumenten ohne Grundgeschäft  | 0,00              | 0,00              | 0,00             |
| 2243        | Gewinnentnahmen von Unternehmungen und marktbestimmten Betrieben der Gebietskörperschaft (innerhalb der Gebietskörperschaft)  | 0,00              | 0,00              | 0,00             |
| 2244        | Sonstiger Finanzaufwand   | 0,00              | 0,00              | 0,00             |
| 2245        | Nicht finanzierungswirksamer Finanzaufwand  | 0,00              | 0,00              | 0,00             |
| <b>22</b>   | <b>Summe Aufwendungen</b>   | <b>29.132,40</b>  | <b>25.000,00</b>  | <b>4.132,40</b>  |
| <b>SA0</b>  | <b>Saldo (0) Nettoergebnis (21 - 22)</b>  | <b>-26.193,37</b> | <b>-22.200,00</b> | <b>-3.993,37</b> |
| <b>230</b>  | <b>Entnahmen von Haushaltsrücklagen</b>   | <b>0,00</b>       | <b>0,00</b>       | <b>0,00</b>      |
| 2301        | Entnahmen von Haushaltsrücklagen  | 0,00              | 0,00              | 0,00             |
| <b>240</b>  | <b>Zuweisung an Haushaltsrücklagen</b>  | <b>0,00</b>       | <b>0,00</b>       | <b>0,00</b>      |
| 2401        | Zuweisung an Haushaltsrücklagen   | 0,00              | 0,00              | 0,00             |
| <b>23</b>   | <b>Summe Haushaltsrücklagen</b>   | <b>0,00</b>       | <b>0,00</b>       | <b>0,00</b>      |
| <b>SA00</b> | <b>Nettoergebnis nach Zuweisung und Entnahmen von Haushaltsrücklagen (Saldo 0 +/- SU23)</b>                                   | <b>-26.193,37</b> | <b>-22.200,00</b> | <b>-3.993,37</b> |

## Soziale Wohlfahrt und Wohnbauförderung (Gruppe 4)

| MVAG       | Mittelverwendungs- und aufbringungsgruppen (1. und 2. Ebene)  | RA 2023         | VA 2023         | RA - VA       |
|------------|---|-----------------|-----------------|---------------|
| <b>211</b> | <b>Erträge aus der operativen Verwaltungstätigkeit</b>  | <b>0,00</b>     | <b>0,00</b>     | <b>0,00</b>   |
| 2111       | Erträge aus eigenen Abgaben   | 0,00            | 0,00            | 0,00          |
| 2112       | Erträge aus Ertragsanteilen   | 0,00            | 0,00            | 0,00          |
| 2113       | Erträge aus Gebühren  | 0,00            | 0,00            | 0,00          |
| 2114       | Erträge aus Leistungen  | 0,00            | 0,00            | 0,00          |
| 2115       | Erträge aus Besitz und wirtschaftlicher Tätigkeit   | 0,00            | 0,00            | 0,00          |
| 2116       | Erträge aus Veräußerung und sonstige Erträge  | 0,00            | 0,00            | 0,00          |
| 2117       | Nicht finanzierungswirksame operative Erträge   | 0,00            | 0,00            | 0,00          |
| <b>212</b> | <b>Erträge aus Transfers</b>  | <b>567,00</b>   | <b>600,00</b>   | <b>-33,00</b> |
| 2121       | Transferertrag von Trägern des öffentlichen Rechts  | 567,00          | 600,00          | -33,00        |
| 2122       | Transferertrag von Beteiligungen  | 0,00            | 0,00            | 0,00          |
| 2123       | Transferertrag von Unternehmen (mit Finanzunternehmen)  | 0,00            | 0,00            | 0,00          |
| 2124       | Transferertrag von Haushalten und Organisationen ohne Erwerbscharakter  | 0,00            | 0,00            | 0,00          |
| 2125       | Transferertrag vom Ausland  | 0,00            | 0,00            | 0,00          |
| 2126       | Investitions- und Tilgungszuschüsse zwischen Unternehmungen und Betrieben der Gebietskörperschaft und der Gebietskörperschaft | 0,00            | 0,00            | 0,00          |
| 2127       | Nicht finanzierungswirksamer Transferertrag   | 0,00            | 0,00            | 0,00          |
| <b>213</b> | <b>Finanzerträge</b>  | <b>0,00</b>     | <b>0,00</b>     | <b>0,00</b>   |
| 2131       | Erträge aus Zinsen  | 0,00            | 0,00            | 0,00          |
| 2132       | Erträge aus Zinsen aus derivativen Finanzinstrumenten ohne Grundgeschäft  | 0,00            | 0,00            | 0,00          |
| 2133       | Erträge aus Gewinnentnahmen von marktbestimmten Betrieben   | 0,00            | 0,00            | 0,00          |
| 2134       | Sonstige Finanzerträge  | 0,00            | 0,00            | 0,00          |
| 2135       | Erträge aus Dividenden/Gewinnausschüttungen   | 0,00            | 0,00            | 0,00          |
| 2136       | Sonstige nicht finanzierungswirksame Finanzerträge  | 0,00            | 0,00            | 0,00          |
| <b>21</b>  | <b>Summe Erträge</b>  | <b>567,00</b>   | <b>600,00</b>   | <b>-33,00</b> |
| <b>221</b> | <b>Personalaufwand</b>  | <b>0,00</b>     | <b>0,00</b>     | <b>0,00</b>   |
| 2211       | Personalaufwand (Bezüge, Nebengeb., Mehrleistungen)   | 0,00            | 0,00            | 0,00          |
| 2212       | Gesetzlicher und freiwilliger Sozialaufwand   | 0,00            | 0,00            | 0,00          |
| 2213       | Sonstiger Personalaufwand   | 0,00            | 0,00            | 0,00          |
| 2214       | Nicht finanzierungswirksamer Personalaufwand  | 0,00            | 0,00            | 0,00          |
| <b>222</b> | <b>Sachaufwand (ohne Transferaufwand)</b>   | <b>1.278,31</b> | <b>1.300,00</b> | <b>-21,69</b> |
| 2221       | Gebrauchs- und Verbrauchsgüter, Handelswaren  | 0,00            | 0,00            | 0,00          |
| 2222       | Verwaltungs- und Betriebsaufwand  | 287,43          | 100,00          | 187,43        |
| 2223       | Leasing- und Mietaufwand  | 0,00            | 700,00          | -700,00       |
| 2224       | Instandhaltung  | 0,00            | 0,00            | 0,00          |
| 2225       | Sonstiger Sachaufwand   | 990,88          | 500,00          | 490,88        |
| 2226       | Nicht finanzierungswirksamer Sachaufwand  | 0,00            | 0,00            | 0,00          |

**Soziale Wohlfahrt und Wohnbauförderung (Gruppe 4)**

| MVAG        | Mittelverwendungs- und aufbringungsgruppen (1. und 2. Ebene)  | RA 2023            | VA 2023            | RA - VA        |
|-------------|---|--------------------|--------------------|----------------|
| <b>223</b>  | <b>Transferaufwand (laufende Transfers und Kapitaltransfers)</b>  | <b>292.014,60</b>  | <b>291.300,00</b>  | <b>714,60</b>  |
| 2231        | Transferaufwand an Träger des öffentlichen Rechts   | 289.353,60         | 289.400,00         | -46,40         |
| 2232        | Transferaufwand an Beteiligungen  | 0,00               | 0,00               | 0,00           |
| 2233        | Transferaufwand an Unternehmen (mit Finanzunternehmen)  | 0,00               | 0,00               | 0,00           |
| 2234        | Transferaufwand an Haushalte und Organisationen ohne Erwerbscharakter   | 2.661,00           | 1.900,00           | 761,00         |
| 2235        | Transferaufwand an das Ausland  | 0,00               | 0,00               | 0,00           |
| 2236        | Investitions- und Tilgungszuschüsse zwischen Unternehmungen und Betrieben der Gebietskörperschaft und der Gebietskörperschaft | 0,00               | 0,00               | 0,00           |
| 2237        | Nicht finanzierungswirksamer Transferaufwand  | 0,00               | 0,00               | 0,00           |
| <b>224</b>  | <b>Finanzaufwand</b>  | <b>0,00</b>        | <b>0,00</b>        | <b>0,00</b>    |
| 2241        | Zinsen aus Finanzschulden, Finanzierungsleasing, Forderungskauf und derivativen Finanzinstrumenten mit Grundgeschäft          | 0,00               | 0,00               | 0,00           |
| 2242        | Zinsen und sonstige Aufwendungen aus derivativen Finanzinstrumenten ohne Grundgeschäft  | 0,00               | 0,00               | 0,00           |
| 2243        | Gewinnentnahmen von Unternehmungen und marktbestimmten Betrieben der Gebietskörperschaft (innerhalb der Gebietskörperschaft)  | 0,00               | 0,00               | 0,00           |
| 2244        | Sonstiger Finanzaufwand   | 0,00               | 0,00               | 0,00           |
| 2245        | Nicht finanzierungswirksamer Finanzaufwand  | 0,00               | 0,00               | 0,00           |
| <b>22</b>   | <b>Summe Aufwendungen</b>   | <b>293.292,91</b>  | <b>292.600,00</b>  | <b>692,91</b>  |
| <b>SA0</b>  | <b>Saldo (0) Nettoergebnis (21 - 22)</b>  | <b>-292.725,91</b> | <b>-292.000,00</b> | <b>-725,91</b> |
| <b>230</b>  | <b>Entnahmen von Haushaltsrücklagen</b>   | <b>0,00</b>        | <b>0,00</b>        | <b>0,00</b>    |
| 2301        | Entnahmen von Haushaltsrücklagen  | 0,00               | 0,00               | 0,00           |
| <b>240</b>  | <b>Zuweisung an Haushaltsrücklagen</b>  | <b>0,00</b>        | <b>0,00</b>        | <b>0,00</b>    |
| 2401        | Zuweisung an Haushaltsrücklagen   | 0,00               | 0,00               | 0,00           |
| <b>23</b>   | <b>Summe Haushaltsrücklagen</b>   | <b>0,00</b>        | <b>0,00</b>        | <b>0,00</b>    |
| <b>SA00</b> | <b>Nettoergebnis nach Zuweisung und Entnahmen von Haushaltsrücklagen (Saldo 0 +/- SU23)</b>                                   | <b>-292.725,91</b> | <b>-292.000,00</b> | <b>-725,91</b> |

## Gesundheit (Gruppe 5)

| MVAG       | Mittelverwendungs- und aufbringungsgruppen (1. und 2. Ebene)  | RA 2023          | VA 2023          | RA - VA         |
|------------|---|------------------|------------------|-----------------|
| <b>211</b> | <b>Erträge aus der operativen Verwaltungstätigkeit</b>  | <b>2.288,00</b>  | <b>2.300,00</b>  | <b>-12,00</b>   |
| 2111       | Erträge aus eigenen Abgaben   | 0,00             | 0,00             | 0,00            |
| 2112       | Erträge aus Ertragsanteilen   | 0,00             | 0,00             | 0,00            |
| 2113       | Erträge aus Gebühren  | 0,00             | 0,00             | 0,00            |
| 2114       | Erträge aus Leistungen  | 0,00             | 0,00             | 0,00            |
| 2115       | Erträge aus Besitz und wirtschaftlicher Tätigkeit   | 0,00             | 0,00             | 0,00            |
| 2116       | Erträge aus Veräußerung und sonstige Erträge  | 2.288,00         | 2.300,00         | -12,00          |
| 2117       | Nicht finanzierungswirksame operative Erträge   | 0,00             | 0,00             | 0,00            |
| <b>212</b> | <b>Erträge aus Transfers</b>  | <b>25.541,83</b> | <b>26.000,00</b> | <b>-458,17</b>  |
| 2121       | Transferertrag von Trägern des öffentlichen Rechts  | 24.210,59        | 24.700,00        | -489,41         |
| 2122       | Transferertrag von Beteiligungen  | 0,00             | 0,00             | 0,00            |
| 2123       | Transferertrag von Unternehmen (mit Finanzunternehmen)  | 0,00             | 0,00             | 0,00            |
| 2124       | Transferertrag von Haushalten und Organisationen ohne Erwerbscharakter  | 0,00             | 0,00             | 0,00            |
| 2125       | Transferertrag vom Ausland  | 0,00             | 0,00             | 0,00            |
| 2126       | Investitions- und Tilgungszuschüsse zwischen Unternehmungen und Betrieben der Gebietskörperschaft und der Gebietskörperschaft | 0,00             | 0,00             | 0,00            |
| 2127       | Nicht finanzierungswirksamer Transferertrag   | 1.331,24         | 1.300,00         | 31,24           |
| <b>213</b> | <b>Finanzerträge</b>  | <b>0,00</b>      | <b>0,00</b>      | <b>0,00</b>     |
| 2131       | Erträge aus Zinsen  | 0,00             | 0,00             | 0,00            |
| 2132       | Erträge aus Zinsen aus derivativen Finanzinstrumenten ohne Grundgeschäft  | 0,00             | 0,00             | 0,00            |
| 2133       | Erträge aus Gewinnentnahmen von marktbestimmten Betrieben   | 0,00             | 0,00             | 0,00            |
| 2134       | Sonstige Finanzerträge  | 0,00             | 0,00             | 0,00            |
| 2135       | Erträge aus Dividenden/Gewinnausschüttungen   | 0,00             | 0,00             | 0,00            |
| 2136       | Sonstige nicht finanzierungswirksame Finanzerträge  | 0,00             | 0,00             | 0,00            |
| <b>21</b>  | <b>Summe Erträge</b>  | <b>27.829,83</b> | <b>28.300,00</b> | <b>-470,17</b>  |
| <b>221</b> | <b>Personalaufwand</b>  | <b>0,00</b>      | <b>0,00</b>      | <b>0,00</b>     |
| 2211       | Personalaufwand (Bezüge, Nebengeb., Mehrleistungen)   | 0,00             | 0,00             | 0,00            |
| 2212       | Gesetzlicher und freiwilliger Sozialaufwand   | 0,00             | 0,00             | 0,00            |
| 2213       | Sonstiger Personalaufwand   | 0,00             | 0,00             | 0,00            |
| 2214       | Nicht finanzierungswirksamer Personalaufwand  | 0,00             | 0,00             | 0,00            |
| <b>222</b> | <b>Sachaufwand (ohne Transferaufwand)</b>   | <b>12.096,40</b> | <b>3.900,00</b>  | <b>8.196,40</b> |
| 2221       | Gebrauchs- und Verbrauchsgüter, Handelswaren  | 0,00             | 0,00             | 0,00            |
| 2222       | Verwaltungs- und Betriebsaufwand  | 0,00             | 0,00             | 0,00            |
| 2223       | Leasing- und Mietaufwand  | 0,00             | 0,00             | 0,00            |
| 2224       | Instandhaltung  | 0,00             | 0,00             | 0,00            |
| 2225       | Sonstiger Sachaufwand   | 10.784,74        | 2.600,00         | 8.184,74        |
| 2226       | Nicht finanzierungswirksamer Sachaufwand  | 1.311,66         | 1.300,00         | 11,66           |



## Gesundheit (Gruppe 5)

| MVAG        | Mittelverwendungs- und aufbringungsgruppen (1. und 2. Ebene)  | RA 2023            | VA 2023            | RA - VA          |
|-------------|---|--------------------|--------------------|------------------|
| <b>223</b>  | <b>Transferaufwand (laufende Transfers und Kapitaltransfers)</b>  | <b>343.488,96</b>  | <b>344.000,00</b>  | <b>-511,04</b>   |
| 2231        | Transferaufwand an Träger des öffentlichen Rechts   | 324.993,28         | 325.000,00         | -6,72            |
| 2232        | Transferaufwand an Beteiligungen  | 0,00               | 0,00               | 0,00             |
| 2233        | Transferaufwand an Unternehmen (mit Finanzunternehmen)  | 7.281,96           | 7.300,00           | -18,04           |
| 2234        | Transferaufwand an Haushalte und Organisationen ohne Erwerbscharakter   | 11.213,72          | 11.700,00          | -486,28          |
| 2235        | Transferaufwand an das Ausland  | 0,00               | 0,00               | 0,00             |
| 2236        | Investitions- und Tilgungszuschüsse zwischen Unternehmungen und Betrieben der Gebietskörperschaft und der Gebietskörperschaft | 0,00               | 0,00               | 0,00             |
| 2237        | Nicht finanzierungswirksamer Transferaufwand  | 0,00               | 0,00               | 0,00             |
| <b>224</b>  | <b>Finanzaufwand</b>  | <b>0,00</b>        | <b>0,00</b>        | <b>0,00</b>      |
| 2241        | Zinsen aus Finanzschulden, Finanzierungsleasing, Forderungskauf und derivativen Finanzinstrumenten mit Grundgeschäft          | 0,00               | 0,00               | 0,00             |
| 2242        | Zinsen und sonstige Aufwendungen aus derivativen Finanzinstrumenten ohne Grundgeschäft  | 0,00               | 0,00               | 0,00             |
| 2243        | Gewinnentnahmen von Unternehmungen und marktbestimmten Betrieben der Gebietskörperschaft (innerhalb der Gebietskörperschaft)  | 0,00               | 0,00               | 0,00             |
| 2244        | Sonstiger Finanzaufwand   | 0,00               | 0,00               | 0,00             |
| 2245        | Nicht finanzierungswirksamer Finanzaufwand  | 0,00               | 0,00               | 0,00             |
| <b>22</b>   | <b>Summe Aufwendungen</b>   | <b>355.585,36</b>  | <b>347.900,00</b>  | <b>7.685,36</b>  |
| <b>SA0</b>  | <b>Saldo (0) Nettoergebnis (21 - 22)</b>  | <b>-327.755,53</b> | <b>-319.600,00</b> | <b>-8.155,53</b> |
| <b>230</b>  | <b>Entnahmen von Haushaltsrücklagen</b>   | <b>0,00</b>        | <b>0,00</b>        | <b>0,00</b>      |
| 2301        | Entnahmen von Haushaltsrücklagen  | 0,00               | 0,00               | 0,00             |
| <b>240</b>  | <b>Zuweisung an Haushaltsrücklagen</b>  | <b>0,00</b>        | <b>0,00</b>        | <b>0,00</b>      |
| 2401        | Zuweisung an Haushaltsrücklagen   | 0,00               | 0,00               | 0,00             |
| <b>23</b>   | <b>Summe Haushaltsrücklagen</b>   | <b>0,00</b>        | <b>0,00</b>        | <b>0,00</b>      |
| <b>SA00</b> | <b>Nettoergebnis nach Zuweisung und Entnahmen von Haushaltsrücklagen (Saldo 0 +/- SU23)</b>                                   | <b>-327.755,53</b> | <b>-319.600,00</b> | <b>-8.155,53</b> |

## Straßen- und Wasserbau, Verkehr (Gruppe 6)

| MVAG       | Mittelverwendungs- und aufbringungsgruppen (1. und 2. Ebene)  | RA 2023           | VA 2023           | RA - VA           |
|------------|---|-------------------|-------------------|-------------------|
| <b>211</b> | <b>Erträge aus der operativen Verwaltungstätigkeit</b>  | <b>243.274,87</b> | <b>223.200,00</b> | <b>20.074,87</b>  |
| 2111       | Erträge aus eigenen Abgaben   | 13.552,78         | 13.600,00         | -47,22            |
| 2112       | Erträge aus Ertragsanteilen   | 0,00              | 0,00              | 0,00              |
| 2113       | Erträge aus Gebühren  | 0,00              | 0,00              | 0,00              |
| 2114       | Erträge aus Leistungen  | 159.696,22        | 159.800,00        | -103,78           |
| 2115       | Erträge aus Besitz und wirtschaftlicher Tätigkeit   | 789,61            | 800,00            | -10,39            |
| 2116       | Erträge aus Veräußerung und sonstige Erträge  | 6.863,22          | 12.200,00         | -5.336,78         |
| 2117       | Nicht finanzierungswirksame operative Erträge   | 62.373,04         | 36.800,00         | 25.573,04         |
| <b>212</b> | <b>Erträge aus Transfers</b>  | <b>257.483,45</b> | <b>244.700,00</b> | <b>12.783,45</b>  |
| 2121       | Transferertrag von Trägern des öffentlichen Rechts  | 25.000,00         | 25.000,00         | 0,00              |
| 2122       | Transferertrag von Beteiligungen  | 0,00              | 0,00              | 0,00              |
| 2123       | Transferertrag von Unternehmen (mit Finanzunternehmen)  | 0,00              | 0,00              | 0,00              |
| 2124       | Transferertrag von Haushalten und Organisationen ohne Erwerbscharakter  | 620,00            | 100,00            | 520,00            |
| 2125       | Transferertrag vom Ausland  | 0,00              | 0,00              | 0,00              |
| 2126       | Investitions- und Tilgungszuschüsse zwischen Unternehmungen und Betrieben der Gebietskörperschaft und der Gebietskörperschaft | 0,00              | 0,00              | 0,00              |
| 2127       | Nicht finanzierungswirksamer Transferertrag   | 231.863,45        | 219.600,00        | 12.263,45         |
| <b>213</b> | <b>Finanzerträge</b>  | <b>2,06</b>       | <b>0,00</b>       | <b>2,06</b>       |
| 2131       | Erträge aus Zinsen  | 2,06              | 0,00              | 2,06              |
| 2132       | Erträge aus Zinsen aus derivativen Finanzinstrumenten ohne Grundgeschäft  | 0,00              | 0,00              | 0,00              |
| 2133       | Erträge aus Gewinnentnahmen von marktbestimmten Betrieben   | 0,00              | 0,00              | 0,00              |
| 2134       | Sonstige Finanzerträge  | 0,00              | 0,00              | 0,00              |
| 2135       | Erträge aus Dividenden/Gewinnausschüttungen   | 0,00              | 0,00              | 0,00              |
| 2136       | Sonstige nicht finanzierungswirksame Finanzerträge  | 0,00              | 0,00              | 0,00              |
| <b>21</b>  | <b>Summe Erträge</b>  | <b>500.760,38</b> | <b>467.900,00</b> | <b>32.860,38</b>  |
| <b>221</b> | <b>Personalaufwand</b>  | <b>192.642,63</b> | <b>187.300,00</b> | <b>5.342,63</b>   |
| 2211       | Personalaufwand (Bezüge, Nebengeb., Mehrleistungen)   | 151.819,54        | 157.400,00        | -5.580,46         |
| 2212       | Gesetzlicher und freiwilliger Sozialaufwand   | 28.700,57         | 28.000,00         | 700,57            |
| 2213       | Sonstiger Personalaufwand   | 0,00              | 0,00              | 0,00              |
| 2214       | Nicht finanzierungswirksamer Personalaufwand  | 12.122,52         | 1.900,00          | 10.222,52         |
| <b>222</b> | <b>Sachaufwand (ohne Transferaufwand)</b>   | <b>335.856,87</b> | <b>389.700,00</b> | <b>-53.843,13</b> |
| 2221       | Gebrauchs- und Verbrauchsgüter, Handelswaren  | 12.080,34         | 12.900,00         | -819,66           |
| 2222       | Verwaltungs- und Betriebsaufwand  | 9.519,43          | 9.000,00          | 519,43            |
| 2223       | Leasing- und Mietaufwand  | 0,00              | 0,00              | 0,00              |
| 2224       | Instandhaltung  | 23.393,78         | 31.200,00         | -7.806,22         |
| 2225       | Sonstiger Sachaufwand   | 41.633,35         | 89.100,00         | -47.466,65        |
| 2226       | Nicht finanzierungswirksamer Sachaufwand  | 249.229,97        | 247.500,00        | 1.729,97          |

## Straßen- und Wasserbau, Verkehr (Gruppe 6)

| MVAG        | Mittelverwendungs- und aufbringungsgruppen (1. und 2. Ebene)  | RA 2023           | VA 2023            | RA - VA           |
|-------------|---|-------------------|--------------------|-------------------|
| <b>223</b>  | <b>Transferaufwand (laufende Transfers und Kapitaltransfers)</b>  | <b>45.027,13</b>  | <b>45.100,00</b>   | <b>-72,87</b>     |
| 2231        | Transferaufwand an Träger des öffentlichen Rechts   | 45.027,13         | 45.100,00          | -72,87            |
| 2232        | Transferaufwand an Beteiligungen  | 0,00              | 0,00               | 0,00              |
| 2233        | Transferaufwand an Unternehmen (mit Finanzunternehmen)  | 0,00              | 0,00               | 0,00              |
| 2234        | Transferaufwand an Haushalte und Organisationen ohne Erwerbscharakter   | 0,00              | 0,00               | 0,00              |
| 2235        | Transferaufwand an das Ausland  | 0,00              | 0,00               | 0,00              |
| 2236        | Investitions- und Tilgungszuschüsse zwischen Unternehmungen und Betrieben der Gebietskörperschaft und der Gebietskörperschaft | 0,00              | 0,00               | 0,00              |
| 2237        | Nicht finanzierungswirksamer Transferaufwand  | 0,00              | 0,00               | 0,00              |
| <b>224</b>  | <b>Finanzaufwand</b>  | <b>0,00</b>       | <b>0,00</b>        | <b>0,00</b>       |
| 2241        | Zinsen aus Finanzschulden, Finanzierungsleasing, Forderungskauf und derivativen Finanzinstrumenten mit Grundgeschäft          | 0,00              | 0,00               | 0,00              |
| 2242        | Zinsen und sonstige Aufwendungen aus derivativen Finanzinstrumenten ohne Grundgeschäft  | 0,00              | 0,00               | 0,00              |
| 2243        | Gewinnentnahmen von Unternehmungen und marktbestimmten Betrieben der Gebietskörperschaft (innerhalb der Gebietskörperschaft)  | 0,00              | 0,00               | 0,00              |
| 2244        | Sonstiger Finanzaufwand   | 0,00              | 0,00               | 0,00              |
| 2245        | Nicht finanzierungswirksamer Finanzaufwand  | 0,00              | 0,00               | 0,00              |
| <b>22</b>   | <b>Summe Aufwendungen</b>   | <b>573.526,63</b> | <b>622.100,00</b>  | <b>-48.573,37</b> |
| <b>SA0</b>  | <b>Saldo (0) Nettoergebnis (21 - 22)</b>  | <b>-72.766,25</b> | <b>-154.200,00</b> | <b>81.433,75</b>  |
| <b>230</b>  | <b>Entnahmen von Haushaltsrücklagen</b>   | <b>20.994,47</b>  | <b>33.100,00</b>   | <b>-12.105,53</b> |
| 2301        | Entnahmen von Haushaltsrücklagen  | 20.994,47         | 33.100,00          | -12.105,53        |
| <b>240</b>  | <b>Zuweisung an Haushaltsrücklagen</b>  | <b>36.439,11</b>  | <b>0,00</b>        | <b>36.439,11</b>  |
| 2401        | Zuweisung an Haushaltsrücklagen   | 36.439,11         | 0,00               | 36.439,11         |
| <b>23</b>   | <b>Summe Haushaltsrücklagen</b>   | <b>-15.444,64</b> | <b>33.100,00</b>   | <b>-48.544,64</b> |
| <b>SA00</b> | <b>Nettoergebnis nach Zuweisung und Entnahmen von Haushaltsrücklagen (Saldo 0 +/- SU23)</b>                                   | <b>-88.210,89</b> | <b>-121.100,00</b> | <b>32.889,11</b>  |

## Wirtschaftsförderung (Gruppe 7)

| MVAG       | Mittelverwendungs- und aufbringungsgruppen (1. und 2. Ebene)  | RA 2023         | VA 2023         | RA - VA        |
|------------|---|-----------------|-----------------|----------------|
| <b>211</b> | <b>Erträge aus der operativen Verwaltungstätigkeit</b>  | <b>0,00</b>     | <b>0,00</b>     | <b>0,00</b>    |
| 2111       | Erträge aus eigenen Abgaben   | 0,00            | 0,00            | 0,00           |
| 2112       | Erträge aus Ertragsanteilen   | 0,00            | 0,00            | 0,00           |
| 2113       | Erträge aus Gebühren  | 0,00            | 0,00            | 0,00           |
| 2114       | Erträge aus Leistungen  | 0,00            | 0,00            | 0,00           |
| 2115       | Erträge aus Besitz und wirtschaftlicher Tätigkeit   | 0,00            | 0,00            | 0,00           |
| 2116       | Erträge aus Veräußerung und sonstige Erträge  | 0,00            | 0,00            | 0,00           |
| 2117       | Nicht finanzierungswirksame operative Erträge   | 0,00            | 0,00            | 0,00           |
| <b>212</b> | <b>Erträge aus Transfers</b>  | <b>0,00</b>     | <b>0,00</b>     | <b>0,00</b>    |
| 2121       | Transferertrag von Trägern des öffentlichen Rechts  | 0,00            | 0,00            | 0,00           |
| 2122       | Transferertrag von Beteiligungen  | 0,00            | 0,00            | 0,00           |
| 2123       | Transferertrag von Unternehmen (mit Finanzunternehmen)  | 0,00            | 0,00            | 0,00           |
| 2124       | Transferertrag von Haushalten und Organisationen ohne Erwerbscharakter  | 0,00            | 0,00            | 0,00           |
| 2125       | Transferertrag vom Ausland  | 0,00            | 0,00            | 0,00           |
| 2126       | Investitions- und Tilgungszuschüsse zwischen Unternehmungen und Betrieben der Gebietskörperschaft und der Gebietskörperschaft | 0,00            | 0,00            | 0,00           |
| 2127       | Nicht finanzierungswirksamer Transferertrag   | 0,00            | 0,00            | 0,00           |
| <b>213</b> | <b>Finanzerträge</b>  | <b>0,00</b>     | <b>0,00</b>     | <b>0,00</b>    |
| 2131       | Erträge aus Zinsen  | 0,00            | 0,00            | 0,00           |
| 2132       | Erträge aus Zinsen aus derivativen Finanzinstrumenten ohne Grundgeschäft  | 0,00            | 0,00            | 0,00           |
| 2133       | Erträge aus Gewinnentnahmen von marktbestimmten Betrieben   | 0,00            | 0,00            | 0,00           |
| 2134       | Sonstige Finanzerträge  | 0,00            | 0,00            | 0,00           |
| 2135       | Erträge aus Dividenden/Gewinnausschüttungen   | 0,00            | 0,00            | 0,00           |
| 2136       | Sonstige nicht finanzierungswirksame Finanzerträge  | 0,00            | 0,00            | 0,00           |
| <b>21</b>  | <b>Summe Erträge</b>  | <b>0,00</b>     | <b>0,00</b>     | <b>0,00</b>    |
| <b>221</b> | <b>Personalaufwand</b>  | <b>0,00</b>     | <b>0,00</b>     | <b>0,00</b>    |
| 2211       | Personalaufwand (Bezüge, Nebengeb., Mehrleistungen)   | 0,00            | 0,00            | 0,00           |
| 2212       | Gesetzlicher und freiwilliger Sozialaufwand   | 0,00            | 0,00            | 0,00           |
| 2213       | Sonstiger Personalaufwand   | 0,00            | 0,00            | 0,00           |
| 2214       | Nicht finanzierungswirksamer Personalaufwand  | 0,00            | 0,00            | 0,00           |
| <b>222</b> | <b>Sachaufwand (ohne Transferaufwand)</b>   | <b>4.328,74</b> | <b>4.900,00</b> | <b>-571,26</b> |
| 2221       | Gebrauchs- und Verbrauchsgüter, Handelswaren  | 0,00            | 0,00            | 0,00           |
| 2222       | Verwaltungs- und Betriebsaufwand  | 50,00           | 100,00          | -50,00         |
| 2223       | Leasing- und Mietaufwand  | 0,00            | 0,00            | 0,00           |
| 2224       | Instandhaltung  | 0,00            | 0,00            | 0,00           |
| 2225       | Sonstiger Sachaufwand   | 4.278,74        | 4.800,00        | -521,26        |
| 2226       | Nicht finanzierungswirksamer Sachaufwand  | 0,00            | 0,00            | 0,00           |

## Wirtschaftsförderung (Gruppe 7)

| MVAG        | Mittelverwendungs- und aufbringungsgruppen (1. und 2. Ebene)  | RA 2023          | VA 2023          | RA - VA         |
|-------------|---|------------------|------------------|-----------------|
| <b>223</b>  | <b>Transferaufwand (laufende Transfers und Kapitaltransfers)</b>  | <b>5.474,51</b>  | <b>4.100,00</b>  | <b>1.374,51</b> |
| 2231        | Transferaufwand an Träger des öffentlichen Rechts   | 3.450,76         | 2.100,00         | 1.350,76        |
| 2232        | Transferaufwand an Beteiligungen  | 0,00             | 0,00             | 0,00            |
| 2233        | Transferaufwand an Unternehmen (mit Finanzunternehmen)  | 0,00             | 0,00             | 0,00            |
| 2234        | Transferaufwand an Haushalte und Organisationen ohne Erwerbscharakter   | 2.023,75         | 2.000,00         | 23,75           |
| 2235        | Transferaufwand an das Ausland  | 0,00             | 0,00             | 0,00            |
| 2236        | Investitions- und Tilgungszuschüsse zwischen Unternehmungen und Betrieben der Gebietskörperschaft und der Gebietskörperschaft | 0,00             | 0,00             | 0,00            |
| 2237        | Nicht finanzierungswirksamer Transferaufwand  | 0,00             | 0,00             | 0,00            |
| <b>224</b>  | <b>Finanzaufwand</b>  | <b>0,00</b>      | <b>0,00</b>      | <b>0,00</b>     |
| 2241        | Zinsen aus Finanzschulden, Finanzierungsleasing, Forderungskauf und derivativen Finanzinstrumenten mit Grundgeschäft          | 0,00             | 0,00             | 0,00            |
| 2242        | Zinsen und sonstige Aufwendungen aus derivativen Finanzinstrumenten ohne Grundgeschäft  | 0,00             | 0,00             | 0,00            |
| 2243        | Gewinnentnahmen von Unternehmungen und marktbestimmten Betrieben der Gebietskörperschaft (innerhalb der Gebietskörperschaft)  | 0,00             | 0,00             | 0,00            |
| 2244        | Sonstiger Finanzaufwand   | 0,00             | 0,00             | 0,00            |
| 2245        | Nicht finanzierungswirksamer Finanzaufwand  | 0,00             | 0,00             | 0,00            |
| <b>22</b>   | <b>Summe Aufwendungen</b>   | <b>9.803,25</b>  | <b>9.000,00</b>  | <b>803,25</b>   |
| <b>SA0</b>  | <b>Saldo (0) Nettoergebnis (21 - 22)</b>  | <b>-9.803,25</b> | <b>-9.000,00</b> | <b>-803,25</b>  |
| <b>230</b>  | <b>Entnahmen von Haushaltsrücklagen</b>   | <b>0,00</b>      | <b>0,00</b>      | <b>0,00</b>     |
| 2301        | Entnahmen von Haushaltsrücklagen  | 0,00             | 0,00             | 0,00            |
| <b>240</b>  | <b>Zuweisung an Haushaltsrücklagen</b>  | <b>0,00</b>      | <b>0,00</b>      | <b>0,00</b>     |
| 2401        | Zuweisung an Haushaltsrücklagen   | 0,00             | 0,00             | 0,00            |
| <b>23</b>   | <b>Summe Haushaltsrücklagen</b>   | <b>0,00</b>      | <b>0,00</b>      | <b>0,00</b>     |
| <b>SA00</b> | <b>Nettoergebnis nach Zuweisung und Entnahmen von Haushaltsrücklagen (Saldo 0 +/- SU23)</b>                                   | <b>-9.803,25</b> | <b>-9.000,00</b> | <b>-803,25</b>  |

## Dienstleistungen (Gruppe 8)

| MVAG       | Mittelverwendungs- und aufbringungsgruppen (1. und 2. Ebene)  | RA 2023           | VA 2023           | RA - VA           |
|------------|---|-------------------|-------------------|-------------------|
| <b>211</b> | <b>Erträge aus der operativen Verwaltungstätigkeit</b>  | <b>382.979,01</b> | <b>415.200,00</b> | <b>-32.220,99</b> |
| 2111       | Erträge aus eigenen Abgaben   | 22.655,57         | 17.900,00         | 4.755,57          |
| 2112       | Erträge aus Ertragsanteilen   | 0,00              | 0,00              | 0,00              |
| 2113       | Erträge aus Gebühren  | 165.279,88        | 169.800,00        | -4.520,12         |
| 2114       | Erträge aus Leistungen  | 36.687,05         | 25.600,00         | 11.087,05         |
| 2115       | Erträge aus Besitz und wirtschaftlicher Tätigkeit   | 20.438,79         | 20.400,00         | 38,79             |
| 2116       | Erträge aus Veräußerung und sonstige Erträge  | 134.607,76        | 181.100,00        | -46.492,24        |
| 2117       | Nicht finanzierungswirksame operative Erträge   | 3.309,96          | 400,00            | 2.909,96          |
| <b>212</b> | <b>Erträge aus Transfers</b>  | <b>80.157,79</b>  | <b>91.200,00</b>  | <b>-11.042,21</b> |
| 2121       | Transferertrag von Trägern des öffentlichen Rechts  | 24.624,97         | 24.600,00         | 24,97             |
| 2122       | Transferertrag von Beteiligungen  | 0,00              | 0,00              | 0,00              |
| 2123       | Transferertrag von Unternehmen (mit Finanzunternehmen)  | 0,00              | 0,00              | 0,00              |
| 2124       | Transferertrag von Haushalten und Organisationen ohne Erwerbscharakter  | 0,00              | 0,00              | 0,00              |
| 2125       | Transferertrag vom Ausland  | 0,00              | 0,00              | 0,00              |
| 2126       | Investitions- und Tilgungszuschüsse zwischen Unternehmungen und Betrieben der Gebietskörperschaft und der Gebietskörperschaft | 0,00              | 0,00              | 0,00              |
| 2127       | Nicht finanzierungswirksamer Transferertrag   | 55.532,82         | 66.600,00         | -11.067,18        |
| <b>213</b> | <b>Finanzerträge</b>  | <b>4,21</b>       | <b>0,00</b>       | <b>4,21</b>       |
| 2131       | Erträge aus Zinsen  | 4,21              | 0,00              | 4,21              |
| 2132       | Erträge aus Zinsen aus derivativen Finanzinstrumenten ohne Grundgeschäft  | 0,00              | 0,00              | 0,00              |
| 2133       | Erträge aus Gewinnentnahmen von marktbestimmten Betrieben   | 0,00              | 0,00              | 0,00              |
| 2134       | Sonstige Finanzerträge  | 0,00              | 0,00              | 0,00              |
| 2135       | Erträge aus Dividenden/Gewinnausschüttungen   | 0,00              | 0,00              | 0,00              |
| 2136       | Sonstige nicht finanzierungswirksame Finanzerträge  | 0,00              | 0,00              | 0,00              |
| <b>21</b>  | <b>Summe Erträge</b>  | <b>463.141,01</b> | <b>506.400,00</b> | <b>-43.258,99</b> |
| <b>221</b> | <b>Personalaufwand</b>  | <b>80.339,14</b>  | <b>74.200,00</b>  | <b>6.139,14</b>   |
| 2211       | Personalaufwand (Bezüge, Nebengeb., Mehrleistungen)   | 61.299,00         | 57.200,00         | 4.099,00          |
| 2212       | Gesetzlicher und freiwilliger Sozialaufwand   | 16.758,11         | 15.300,00         | 1.458,11          |
| 2213       | Sonstiger Personalaufwand   | 0,00              | 0,00              | 0,00              |
| 2214       | Nicht finanzierungswirksamer Personalaufwand  | 2.282,03          | 1.700,00          | 582,03            |
| <b>222</b> | <b>Sachaufwand (ohne Transferaufwand)</b>   | <b>523.190,18</b> | <b>586.400,00</b> | <b>-63.209,82</b> |
| 2221       | Gebrauchs- und Verbrauchsgüter, Handelswaren  | 39.379,59         | 35.300,00         | 4.079,59          |
| 2222       | Verwaltungs- und Betriebsaufwand  | 24.867,07         | 75.200,00         | -50.332,93        |
| 2223       | Leasing- und Mietaufwand  | 30.305,43         | 26.900,00         | 3.405,43          |
| 2224       | Instandhaltung  | 29.790,33         | 51.200,00         | -21.409,67        |
| 2225       | Sonstiger Sachaufwand   | 242.074,16        | 257.100,00        | -15.025,84        |
| 2226       | Nicht finanzierungswirksamer Sachaufwand  | 156.773,60        | 140.700,00        | 16.073,60         |

## Dienstleistungen (Gruppe 8)

| MVAG        | Mittelverwendungs- und aufbringungsgruppen (1. und 2. Ebene)  | RA 2023            | VA 2023            | RA - VA            |
|-------------|---|--------------------|--------------------|--------------------|
| <b>223</b>  | <b>Transferaufwand (laufende Transfers und Kapitaltransfers)</b>  | <b>19.234,22</b>   | <b>21.500,00</b>   | <b>-2.265,78</b>   |
| 2231        | Transferaufwand an Träger des öffentlichen Rechts   | 19.234,22          | 21.500,00          | -2.265,78          |
| 2232        | Transferaufwand an Beteiligungen  | 0,00               | 0,00               | 0,00               |
| 2233        | Transferaufwand an Unternehmen (mit Finanzunternehmen)  | 0,00               | 0,00               | 0,00               |
| 2234        | Transferaufwand an Haushalte und Organisationen ohne Erwerbscharakter   | 0,00               | 0,00               | 0,00               |
| 2235        | Transferaufwand an das Ausland  | 0,00               | 0,00               | 0,00               |
| 2236        | Investitions- und Tilgungszuschüsse zwischen Unternehmungen und Betrieben der Gebietskörperschaft und der Gebietskörperschaft | 0,00               | 0,00               | 0,00               |
| 2237        | Nicht finanzierungswirksamer Transferaufwand  | 0,00               | 0,00               | 0,00               |
| <b>224</b>  | <b>Finanzaufwand</b>  | <b>88.729,24</b>   | <b>89.300,00</b>   | <b>-570,76</b>     |
| 2241        | Zinsen aus Finanzschulden, Finanzierungsleasing, Forderungskauf und derivativen Finanzinstrumenten mit Grundgeschäft          | 88.729,24          | 89.300,00          | -570,76            |
| 2242        | Zinsen und sonstige Aufwendungen aus derivativen Finanzinstrumenten ohne Grundgeschäft  | 0,00               | 0,00               | 0,00               |
| 2243        | Gewinnentnahmen von Unternehmungen und marktbestimmten Betrieben der Gebietskörperschaft (innerhalb der Gebietskörperschaft)  | 0,00               | 0,00               | 0,00               |
| 2244        | Sonstiger Finanzaufwand   | 0,00               | 0,00               | 0,00               |
| 2245        | Nicht finanzierungswirksamer Finanzaufwand  | 0,00               | 0,00               | 0,00               |
| <b>22</b>   | <b>Summe Aufwendungen</b>   | <b>711.492,78</b>  | <b>771.400,00</b>  | <b>-59.907,22</b>  |
| <b>SA0</b>  | <b>Saldo (0) Nettoergebnis (21 - 22)</b>  | <b>-248.351,77</b> | <b>-265.000,00</b> | <b>16.648,23</b>   |
| <b>230</b>  | <b>Entnahmen von Haushaltsrücklagen</b>   | <b>239.412,91</b>  | <b>442.200,00</b>  | <b>-202.787,09</b> |
| 2301        | Entnahmen von Haushaltsrücklagen  | 239.412,91         | 442.200,00         | -202.787,09        |
| <b>240</b>  | <b>Zuweisung an Haushaltsrücklagen</b>  | <b>77.540,40</b>   | <b>79.500,00</b>   | <b>-1.959,60</b>   |
| 2401        | Zuweisung an Haushaltsrücklagen   | 77.540,40          | 79.500,00          | -1.959,60          |
| <b>23</b>   | <b>Summe Haushaltsrücklagen</b>   | <b>161.872,51</b>  | <b>362.700,00</b>  | <b>-200.827,49</b> |
| <b>SA00</b> | <b>Nettoergebnis nach Zuweisung und Entnahmen von Haushaltsrücklagen (Saldo 0 +/- SU23)</b>                                   | <b>-86.479,26</b>  | <b>97.700,00</b>   | <b>-184.179,26</b> |

## Finanzwirtschaft (Gruppe 9)

| MVAG       | Mittelverwendungs- und aufbringungsgruppen (1. und 2. Ebene)  | RA 2023             | VA 2023             | RA - VA           |
|------------|---|---------------------|---------------------|-------------------|
| <b>211</b> | <b>Erträge aus der operativen Verwaltungstätigkeit</b>  | <b>1.321.349,94</b> | <b>1.295.500,00</b> | <b>25.849,94</b>  |
| 2111       | Erträge aus eigenen Abgaben   | 221.422,90          | 197.700,00          | 23.722,90         |
| 2112       | Erträge aus Ertragsanteilen   | 1.099.819,49        | 1.097.700,00        | 2.119,49          |
| 2113       | Erträge aus Gebühren  | 0,00                | 0,00                | 0,00              |
| 2114       | Erträge aus Leistungen  | 0,00                | 0,00                | 0,00              |
| 2115       | Erträge aus Besitz und wirtschaftlicher Tätigkeit   | 0,00                | 0,00                | 0,00              |
| 2116       | Erträge aus Veräußerung und sonstige Erträge  | 107,55              | 100,00              | 7,55              |
| 2117       | Nicht finanzierungswirksame operative Erträge   | 0,00                | 0,00                | 0,00              |
| <b>212</b> | <b>Erträge aus Transfers</b>  | <b>1.058.311,00</b> | <b>849.800,00</b>   | <b>208.511,00</b> |
| 2121       | Transferertrag von Trägern des öffentlichen Rechts  | 1.058.311,00        | 849.800,00          | 208.511,00        |
| 2122       | Transferertrag von Beteiligungen  | 0,00                | 0,00                | 0,00              |
| 2123       | Transferertrag von Unternehmen (mit Finanzunternehmen)  | 0,00                | 0,00                | 0,00              |
| 2124       | Transferertrag von Haushalten und Organisationen ohne Erwerbscharakter  | 0,00                | 0,00                | 0,00              |
| 2125       | Transferertrag vom Ausland  | 0,00                | 0,00                | 0,00              |
| 2126       | Investitions- und Tilgungszuschüsse zwischen Unternehmungen und Betrieben der Gebietskörperschaft und der Gebietskörperschaft | 0,00                | 0,00                | 0,00              |
| 2127       | Nicht finanzierungswirksamer Transferertrag   | 0,00                | 0,00                | 0,00              |
| <b>213</b> | <b>Finanzerträge</b>  | <b>187,45</b>       | <b>200,00</b>       | <b>-12,55</b>     |
| 2131       | Erträge aus Zinsen  | 187,45              | 200,00              | -12,55            |
| 2132       | Erträge aus Zinsen aus derivativen Finanzinstrumenten ohne Grundgeschäft  | 0,00                | 0,00                | 0,00              |
| 2133       | Erträge aus Gewinnentnahmen von marktbestimmten Betrieben   | 0,00                | 0,00                | 0,00              |
| 2134       | Sonstige Finanzerträge  | 0,00                | 0,00                | 0,00              |
| 2135       | Erträge aus Dividenden/Gewinnausschüttungen   | 0,00                | 0,00                | 0,00              |
| 2136       | Sonstige nicht finanzierungswirksame Finanzerträge  | 0,00                | 0,00                | 0,00              |
| <b>21</b>  | <b>Summe Erträge</b>  | <b>2.379.848,39</b> | <b>2.145.500,00</b> | <b>234.348,39</b> |
| <b>221</b> | <b>Personalaufwand</b>  | <b>0,00</b>         | <b>0,00</b>         | <b>0,00</b>       |
| 2211       | Personalaufwand (Bezüge, Nebengeb., Mehrleistungen)   | 0,00                | 0,00                | 0,00              |
| 2212       | Gesetzlicher und freiwilliger Sozialaufwand   | 0,00                | 0,00                | 0,00              |
| 2213       | Sonstiger Personalaufwand   | 0,00                | 0,00                | 0,00              |
| 2214       | Nicht finanzierungswirksamer Personalaufwand  | 0,00                | 0,00                | 0,00              |
| <b>222</b> | <b>Sachaufwand (ohne Transferaufwand)</b>   | <b>65.059,55</b>    | <b>51.600,00</b>    | <b>13.459,55</b>  |
| 2221       | Gebrauchs- und Verbrauchsgüter, Handelswaren  | 0,00                | 0,00                | 0,00              |
| 2222       | Verwaltungs- und Betriebsaufwand  | 0,00                | 0,00                | 0,00              |
| 2223       | Leasing- und Mietaufwand  | 0,00                | 0,00                | 0,00              |
| 2224       | Instandhaltung  | 0,00                | 0,00                | 0,00              |
| 2225       | Sonstiger Sachaufwand   | 65.059,55           | 51.600,00           | 13.459,55         |
| 2226       | Nicht finanzierungswirksamer Sachaufwand  | 0,00                | 0,00                | 0,00              |



## Finanzwirtschaft (Gruppe 9)

| MVAG        | Mittelverwendungs- und aufbringungsgruppen (1. und 2. Ebene)  | RA 2023             | VA 2023             | RA - VA           |
|-------------|---|---------------------|---------------------|-------------------|
| <b>223</b>  | <b>Transferaufwand (laufende Transfers und Kapitaltransfers)</b>  | <b>38.885,40</b>    | <b>38.900,00</b>    | <b>-14,60</b>     |
| 2231        | Transferaufwand an Träger des öffentlichen Rechts   | 38.885,40           | 38.900,00           | -14,60            |
| 2232        | Transferaufwand an Beteiligungen  | 0,00                | 0,00                | 0,00              |
| 2233        | Transferaufwand an Unternehmen (mit Finanzunternehmen)  | 0,00                | 0,00                | 0,00              |
| 2234        | Transferaufwand an Haushalte und Organisationen ohne Erwerbscharakter   | 0,00                | 0,00                | 0,00              |
| 2235        | Transferaufwand an das Ausland  | 0,00                | 0,00                | 0,00              |
| 2236        | Investitions- und Tilgungszuschüsse zwischen Unternehmungen und Betrieben der Gebietskörperschaft und der Gebietskörperschaft | 0,00                | 0,00                | 0,00              |
| 2237        | Nicht finanzierungswirksamer Transferaufwand  | 0,00                | 0,00                | 0,00              |
| <b>224</b>  | <b>Finanzaufwand</b>  | <b>5.654,48</b>     | <b>3.400,00</b>     | <b>2.254,48</b>   |
| 2241        | Zinsen aus Finanzschulden, Finanzierungsleasing, Forderungskauf und derivativen Finanzinstrumenten mit Grundgeschäft          | 3.591,89            | 1.000,00            | 2.591,89          |
| 2242        | Zinsen und sonstige Aufwendungen aus derivativen Finanzinstrumenten ohne Grundgeschäft  | 0,00                | 0,00                | 0,00              |
| 2243        | Gewinnentnahmen von Unternehmungen und marktbestimmten Betrieben der Gebietskörperschaft (innerhalb der Gebietskörperschaft)  | 0,00                | 0,00                | 0,00              |
| 2244        | Sonstiger Finanzaufwand   | 2.062,59            | 2.400,00            | -337,41           |
| 2245        | Nicht finanzierungswirksamer Finanzaufwand  | 0,00                | 0,00                | 0,00              |
| <b>22</b>   | <b>Summe Aufwendungen</b>   | <b>109.599,43</b>   | <b>93.900,00</b>    | <b>15.699,43</b>  |
| <b>SA0</b>  | <b>Saldo (0) Nettoergebnis (21 - 22)</b>  | <b>2.270.248,96</b> | <b>2.051.600,00</b> | <b>218.648,96</b> |
| <b>230</b>  | <b>Entnahmen von Haushaltsrücklagen</b>   | <b>581.876,74</b>   | <b>-36.000,00</b>   | <b>617.876,74</b> |
| 2301        | Entnahmen von Haushaltsrücklagen  | 581.876,74          | -36.000,00          | 617.876,74        |
| <b>240</b>  | <b>Zuweisung an Haushaltsrücklagen</b>  | <b>672.593,19</b>   | <b>49.000,00</b>    | <b>623.593,19</b> |
| 2401        | Zuweisung an Haushaltsrücklagen   | 672.593,19          | 49.000,00           | 623.593,19        |
| <b>23</b>   | <b>Summe Haushaltsrücklagen</b>   | <b>-90.716,45</b>   | <b>-85.000,00</b>   | <b>-5.716,45</b>  |
| <b>SA00</b> | <b>Nettoergebnis nach Zuweisung und Entnahmen von Haushaltsrücklagen (Saldo 0 +/- SU23)</b>                                   | <b>2.179.532,51</b> | <b>1.966.600,00</b> | <b>212.932,51</b> |

## Vertretungskörper und allgemeine Verwaltung (Gruppe 0)

| MVAG       | Mittelverwendungs- und aufbringungsgruppen (1. und 2. Ebene)  | RA 2023           | VA 2023           | RA - VA           |
|------------|---|-------------------|-------------------|-------------------|
| <b>311</b> | <b>Einzahlungen aus der operativen Verwaltungstätigkeit</b>   | <b>32.119,33</b>  | <b>25.600,00</b>  | <b>6.519,33</b>   |
| 3111       | Einzahlungen aus eigenen Abgaben  | 0,00              | 0,00              | 0,00              |
| 3112       | Einzahlungen aus Ertragsanteilen  | 0,00              | 0,00              | 0,00              |
| 3113       | Einzahlungen aus Gebühren   | 0,00              | 0,00              | 0,00              |
| 3114       | Einzahlungen aus Leistungen   | 22.288,85         | 22.000,00         | 288,85            |
| 3115       | Einzahlungen aus Besitz und wirtschaftlicher Tätigkeit  | 465,00            | 300,00            | 165,00            |
| 3116       | Einzahlungen aus Veräußerung von geringwertigen Wirtschaftsgütern (GWG) und sonstige Einzahlungen                             | 9.365,48          | 3.300,00          | 6.065,48          |
| <b>312</b> | <b>Einzahlungen aus Transfers (ohne Kapitaltransfers)</b>   | <b>6.921,44</b>   | <b>7.000,00</b>   | <b>-78,56</b>     |
| 3121       | Transferzahlungen von Trägern des öffentlichen Rechts   | 0,00              | 0,00              | 0,00              |
| 3122       | Transferzahlungen von Beteiligungen   | 0,00              | 0,00              | 0,00              |
| 3123       | Transferzahlungen von Unternehmen (inkl. Finanzunternehmen)   | 0,00              | 0,00              | 0,00              |
| 3124       | Transferzahlungen von Haushalte und Organisationen ohne Erwerbscharakter  | 6.921,44          | 7.000,00          | -78,56            |
| 3125       | Transferzahlungen vom Ausland   | 0,00              | 0,00              | 0,00              |
| 3126       | Investitions- und Tilgungszuschüsse zwischen Unternehmungen und Betrieben der Gebietskörperschaft und der Gebietskörperschaft | 0,00              | 0,00              | 0,00              |
| <b>313</b> | <b>Einzahlungen aus Finanzerträgen</b>  | <b>0,00</b>       | <b>0,00</b>       | <b>0,00</b>       |
| 3131       | Einzahlungen aus Zinserträgen   | 0,00              | 0,00              | 0,00              |
| 3133       | Einzahlungen aus Gewinnentnahmen von marktbestimmten Betrieben  | 0,00              | 0,00              | 0,00              |
| 3134       | Sonstige Einzahlungen aus Finanzerträgen  | 0,00              | 0,00              | 0,00              |
| 3135       | Einzahlungen aus Dividenden/Gewinnausschüttungen  | 0,00              | 0,00              | 0,00              |
| <b>31</b>  | <b>Summe Einzahlungen operative Gebarung</b>  | <b>39.040,77</b>  | <b>32.600,00</b>  | <b>6.440,77</b>   |
| <b>321</b> | <b>Auszahlungen aus Personalaufwand</b>   | <b>178.153,61</b> | <b>178.400,00</b> | <b>-246,39</b>    |
| 3211       | Auszahlungen für Personalaufwand Bezüge, Nebengebühren, und Mehrleistungsvergütungen)   | 138.851,36        | 139.500,00        | -648,64           |
| 3212       | Auszahlungen für gesetzliche und freiwillige Sozialaufwendungen   | 37.862,65         | 37.800,00         | 62,65             |
| 3213       | Auszahlungen aus sonstigem Personalaufwand  | 1.439,60          | 1.100,00          | 339,60            |
| <b>322</b> | <b>Auszahlungen aus Sachaufwand (ohne Transferaufwand)</b>  | <b>185.581,25</b> | <b>202.100,00</b> | <b>-16.518,75</b> |
| 3221       | Auszahlungen für Gebrauchs- und Verbrauchsgüter, Handelswaren   | 7.433,08          | 8.100,00          | -666,92           |
| 3222       | Auszahlungen für Verwaltungs- und Betriebsaufwand   | 25.933,67         | 31.400,00         | -5.466,33         |
| 3223       | Auszahlungen für Leasing- und Mietaufwand   | 6.626,20          | 7.900,00          | -1.273,80         |
| 3224       | Auszahlungen für Instandhaltung   | 2.700,62          | 1.400,00          | 1.300,62          |
| 3225       | Sonstige Auszahlungen aus Sachaufwand   | 142.887,68        | 153.300,00        | -10.412,32        |
| <b>323</b> | <b>Auszahlungen aus Transfers (ohne Kapitaltransfers)</b>   | <b>175.156,00</b> | <b>172.800,00</b> | <b>2.356,00</b>   |
| 3231       | Transferzahlungen an Träger des öffentlichen Rechts   | 168.289,52        | 167.900,00        | 389,52            |
| 3232       | Transferzahlungen an Beteiligungen  | 0,00              | 0,00              | 0,00              |
| 3233       | Transferzahlungen an Unternehmen (inkl. Finanzunternehmen)  | 6.755,52          | 4.800,00          | 1.955,52          |

## Vertretungskörper und allgemeine Verwaltung (Gruppe 0)

| MVAG       | Mittelverwendungs- und aufbringungsgruppen (1. und 2. Ebene)  | RA 2023            | VA 2023            | RA - VA           |
|------------|---|--------------------|--------------------|-------------------|
| 3234       | Transferzahlungen an Haushalte und Organisationen ohne Erwerbscharakter   | 110,96             | 100,00             | 10,96             |
| 3235       | Transferzahlungen an das Ausland  | 0,00               | 0,00               | 0,00              |
| 3236       | Investitions- und Tilgungszuschüsse zwischen Unternehmungen und Betrieben der Gebietskörperschaft und der Gebietskörperschaft   | 0,00               | 0,00               | 0,00              |
| <b>324</b> | <b>Auszahlungen aus Finanzaufwand</b>   | <b>3.269,56</b>    | <b>3.300,00</b>    | <b>-30,44</b>     |
| 3241       | Auszahlungen für Zinsaufwand, für Finanzierungsleasing, für Forderungskauf, für Finanzschulden und derivative Finanzinstrumente | 3.269,56           | 3.300,00           | -30,44            |
| 3242       | Auszahlungen für Zinsen aus derivativen Finanzinstrumenten ohne Grundgeschäft   | 0,00               | 0,00               | 0,00              |
| 3243       | Auszahlung aus Gewinnentnahmen von marktbestimmten Betrieben  | 0,00               | 0,00               | 0,00              |
| 3244       | Sonstige Auszahlungen aus Finanzaufwendungen  | 0,00               | 0,00               | 0,00              |
| <b>32</b>  | <b>Summe Auszahlungen operative Gebarung</b>  | <b>542.160,42</b>  | <b>556.600,00</b>  | <b>-14.439,58</b> |
| <b>SA1</b> | <b>Saldo (1) Geldfluss aus der Operativen Gebarung (31 – 32)</b>  | <b>-503.119,65</b> | <b>-524.000,00</b> | <b>20.880,35</b>  |
| <b>331</b> | <b>Einzahlungen aus der Investitionstätigkeit</b>   | <b>0,00</b>        | <b>0,00</b>        | <b>0,00</b>       |
| 3311       | Einzahlungen aus der Veräußerung von immateriellem Vermögen   | 0,00               | 0,00               | 0,00              |
| 3312       | Einzahlungen aus der Veräußerung von Grundstücken und Grundstückeinrichtungen   | 0,00               | 0,00               | 0,00              |
| 3313       | Einzahlungen aus der Veräußerung von Gebäuden und Bauten  | 0,00               | 0,00               | 0,00              |
| 3314       | Einzahlungen aus der Veräußerung von technischen Anlagen, Fahrzeuge und Maschinen   | 0,00               | 0,00               | 0,00              |
| 3315       | Einzahlungen aus der Veräußerung von Amts-, Betriebs- und Geschäftsausstattung  | 0,00               | 0,00               | 0,00              |
| 3316       | Einzahlungen aus der Veräußerung von Kulturgütern   | 0,00               | 0,00               | 0,00              |
| 3317       | Einzahlungen aus der Veräußerung von Beteiligungen  | 0,00               | 0,00               | 0,00              |
| <b>332</b> | <b>Einzahlungen aus der Rückzahlung von Darlehen sowie gewährten Vorschüssen</b>  | <b>0,00</b>        | <b>0,00</b>        | <b>0,00</b>       |
| 3321       | Einzahlungen aus Darlehen an Träger des öffentlichen Rechts   | 0,00               | 0,00               | 0,00              |
| 3322       | Einzahlungen aus Darlehen an Beteiligungen  | 0,00               | 0,00               | 0,00              |
| 3323       | Einzahlungen aus Darlehen an Unternehmen und Haushalte  | 0,00               | 0,00               | 0,00              |
| 3325       | Einzahlungen aus Vorschüssen und Anzahlungen  | 0,00               | 0,00               | 0,00              |
| <b>333</b> | <b>Einzahlungen aus Kapitaltransfers</b>  | <b>0,00</b>        | <b>0,00</b>        | <b>0,00</b>       |
| 3331       | Kapitaltransferzahlungen von Trägern des öffentlichen Rechts  | 0,00               | 0,00               | 0,00              |
| 3332       | Kapitaltransferzahlungen von Beteiligungen  | 0,00               | 0,00               | 0,00              |
| 3333       | Kapitaltransferzahlungen von Unternehmen  | 0,00               | 0,00               | 0,00              |
| 3334       | Kapitaltransferzahlungen von Haushalten und Organisationen ohne Erwerbscharakter  | 0,00               | 0,00               | 0,00              |
| 3335       | Kapitaltransferzahlungen vom Ausland  | 0,00               | 0,00               | 0,00              |
| <b>33</b>  | <b>Summe Einzahlungen investive Gebarung</b>  | <b>0,00</b>        | <b>0,00</b>        | <b>0,00</b>       |
| <b>341</b> | <b>Auszahlungen aus der Investitionstätigkeit</b>   | <b>865,13</b>      | <b>2.300,00</b>    | <b>-1.434,87</b>  |
| 3411       | Auszahlungen für den Erwerb von immateriellem Vermögen  | 0,00               | 1.400,00           | -1.400,00         |

## Vertretungskörper und allgemeine Verwaltung (Gruppe 0)

| MVAG       | Mittelverwendungs- und aufbringungsgruppen (1. und 2. Ebene)   | RA 2023            | VA 2023            | RA - VA          |
|------------|--|--------------------|--------------------|------------------|
| 3412       | Auszahlungen für den Erwerb von Grundstücken und Grundstückseinrichtungen                            | 0,00               | 0,00               | 0,00             |
| 3413       | Auszahlungen für den Erwerb von Gebäuden und Bauten  | 0,00               | 0,00               | 0,00             |
| 3414       | Auszahlungen für den Erwerb von technischen Anlagen, Fahrzeuge und Maschinen                         | 0,00               | 0,00               | 0,00             |
| 3415       | Auszahlungen für den Erwerb von Amts-, Betriebs- und Geschäftsausstattung                            | 865,13             | 900,00             | -34,87           |
| 3416       | Auszahlungen für den Erwerb von Kulturgütern   | 0,00               | 0,00               | 0,00             |
| 3417       | Auszahlungen für den Erwerb von Beteiligungen  | 0,00               | 0,00               | 0,00             |
| <b>342</b> | <b>Auszahlungen von gewährten Darlehen sowie gewährten Vorschüssen</b>                               | <b>0,00</b>        | <b>0,00</b>        | <b>0,00</b>      |
| 3421       | Auszahlung von Darlehen an Träger des öffentlichen Rechts  | 0,00               | 0,00               | 0,00             |
| 3422       | Auszahlung von Darlehen an Beteiligungen   | 0,00               | 0,00               | 0,00             |
| 3423       | Auszahlung von Darlehen an Unternehmen und Haushalte   | 0,00               | 0,00               | 0,00             |
| 3425       | Auszahlungen von Vorschüssen und Anzahlungen   | 0,00               | 0,00               | 0,00             |
| <b>343</b> | <b>Auszahlungen aus Kapitaltransfers</b>   | <b>0,00</b>        | <b>0,00</b>        | <b>0,00</b>      |
| 3431       | Kapitaltransferzahlungen an Träger des öffentlichen Rechts   | 0,00               | 0,00               | 0,00             |
| 3432       | Kapitaltransferzahlungen an Beteiligungen  | 0,00               | 0,00               | 0,00             |
| 3433       | Kapitaltransferzahlungen an Unternehmen (Finanzunternehmen)  | 0,00               | 0,00               | 0,00             |
| 3434       | Kapitaltransferzahlungen an Haushalte und Organisationen ohne Erwerbscharakter                       | 0,00               | 0,00               | 0,00             |
| 3435       | Kapitaltransferzahlungen an das Ausland  | 0,00               | 0,00               | 0,00             |
| <b>34</b>  | <b>Summe Auszahlungen investive Gebarung</b>   | <b>865,13</b>      | <b>2.300,00</b>    | <b>-1.434,87</b> |
| <b>SA2</b> | <b>Saldo (2) Geldfluss aus der Investiven Gebarung (33 – 34)</b>                                     | <b>-865,13</b>     | <b>-2.300,00</b>   | <b>1.434,87</b>  |
| <b>SA3</b> | <b>Saldo (3) Nettofinanzierungssaldo (Saldo 1 + Saldo 2)</b>   | <b>-503.984,78</b> | <b>-526.300,00</b> | <b>22.315,22</b> |
| <b>351</b> | <b>Einzahlungen aus der Aufnahme von Finanzschulden</b>  | <b>0,00</b>        | <b>0,00</b>        | <b>0,00</b>      |
| 3511       | Einzahlungen aus empfangenen Darlehen von öffentlichen Körperschaften und Rechtsträgern              | 0,00               | 0,00               | 0,00             |
| 3512       | Einzahlungen aus empfangenen Darlehen von Beteiligungen  | 0,00               | 0,00               | 0,00             |
| 3513       | Einzahlungen aus empfangenen Darlehen von Unternehmen und privaten Haushalten                        | 0,00               | 0,00               | 0,00             |
| 3514       | Einzahlungen aus Finanzschulden (Finanzunternehmen)  | 0,00               | 0,00               | 0,00             |
| <b>353</b> | <b>Einzahlungen infolge eines Kapitaltausch bei derivativen Finanzinstrumenten mit Grundgeschäft</b> | <b>0,00</b>        | <b>0,00</b>        | <b>0,00</b>      |
| 3530       | Einzahlungen infolge eines Kapitaltausch bei derivativen Finanzinstrumenten mit Grundgeschäft        | 0,00               | 0,00               | 0,00             |
| <b>355</b> | <b>Einzahlungen aus dem Abgang von Finanzinstrumenten</b>  | <b>0,00</b>        | <b>0,00</b>        | <b>0,00</b>      |
| 3550       | Einzahlungen aus dem Abgang von Finanzinstrumenten   | 0,00               | 0,00               | 0,00             |
| <b>35</b>  | <b>Summe Einzahlungen aus der Finanzierungstätigkeit</b>   | <b>0,00</b>        | <b>0,00</b>        | <b>0,00</b>      |
| <b>361</b> | <b>Auszahlungen aus der Tilgung von Finanzschulden</b>   | <b>11.366,44</b>   | <b>11.400,00</b>   | <b>-33,56</b>    |

**Vertretungskörper und allgemeine Verwaltung (Gruppe 0)**

| <b>MVAG</b> | <b>Mittelverwendungs- und aufbringungsgruppen (1. und 2. Ebene)</b>                                  | <b>RA 2023</b>     | <b>VA 2023</b>     | <b>RA - VA</b>   |
|-------------|--|--------------------|--------------------|------------------|
| 3611        | Auszahlungen aus empfangenen Darlehen von öffentlichen Körperschaften und Rechtsträgern              | 0,00               | 0,00               | 0,00             |
| 3612        | Auszahlungen aus empfangenen Darlehen von Beteiligungen  | 0,00               | 0,00               | 0,00             |
| 3613        | Auszahlungen aus empfangenen Darlehen von Unternehmen und privaten Haushalten                        | 0,00               | 0,00               | 0,00             |
| 3614        | Auszahlungen aus Finanzschulden  | 11.366,44          | 11.400,00          | -33,56           |
| 3615        | Auszahlung aus der Rückzahlung von Leasingverbindlichkeiten  | 0,00               | 0,00               | 0,00             |
| <b>363</b>  | <b>Auszahlungen infolge eines Kapitaltausch bei derivativen Finanzinstrumenten mit Grundgeschäft</b> | <b>0,00</b>        | <b>0,00</b>        | <b>0,00</b>      |
| 3630        | Auszahlungen infolge eines Kapitaltausch bei derivativen Finanzinstrumenten mit Grundgeschäft        | 0,00               | 0,00               | 0,00             |
| <b>365</b>  | <b>Auszahlungen für den Erwerb von Finanzinstrumenten</b>  | <b>0,00</b>        | <b>0,00</b>        | <b>0,00</b>      |
| 3650        | Auszahlungen für den Erwerb von Finanzinstrumenten   | 0,00               | 0,00               | 0,00             |
| <b>36</b>   | <b>Summe Auszahlungen aus der Finanzierungstätigkeit</b>   | <b>11.366,44</b>   | <b>11.400,00</b>   | <b>-33,56</b>    |
| <b>SA4</b>  | <b>Saldo (4) Geldfluss aus der Finanzierungstätigkeit (35 – 36)</b>                                  | <b>-11.366,44</b>  | <b>-11.400,00</b>  | <b>33,56</b>     |
| <b>SA5</b>  | <b>Saldo (5) Geldfluss aus der voranschlagswirksamen Gebarung (Saldo 3 + Saldo 4)</b>                | <b>-515.351,22</b> | <b>-537.700,00</b> | <b>22.348,78</b> |

## Öffentliche Ordnung und Sicherheit (Gruppe 1)

| MVAG       | Mittelverwendungs- und aufbringungsgruppen (1. und 2. Ebene)  | RA 2023          | VA 2023          | RA - VA          |
|------------|---|------------------|------------------|------------------|
| <b>311</b> | <b>Einzahlungen aus der operativen Verwaltungstätigkeit</b>   | <b>1.749,50</b>  | <b>2.100,00</b>  | <b>-350,50</b>   |
| 3111       | Einzahlungen aus eigenen Abgaben  | 0,00             | 0,00             | 0,00             |
| 3112       | Einzahlungen aus Ertragsanteilen  | 0,00             | 0,00             | 0,00             |
| 3113       | Einzahlungen aus Gebühren   | 0,00             | 0,00             | 0,00             |
| 3114       | Einzahlungen aus Leistungen   | 1.559,50         | 2.000,00         | -440,50          |
| 3115       | Einzahlungen aus Besitz und wirtschaftlicher Tätigkeit  | 0,00             | 0,00             | 0,00             |
| 3116       | Einzahlungen aus Veräußerung von geringwertigen Wirtschaftsgütern (GWG) und sonstige Einzahlungen                             | 190,00           | 100,00           | 90,00            |
| <b>312</b> | <b>Einzahlungen aus Transfers (ohne Kapitaltransfers)</b>   | <b>0,00</b>      | <b>0,00</b>      | <b>0,00</b>      |
| 3121       | Transferzahlungen von Trägern des öffentlichen Rechts   | 0,00             | 0,00             | 0,00             |
| 3122       | Transferzahlungen von Beteiligten   | 0,00             | 0,00             | 0,00             |
| 3123       | Transferzahlungen von Unternehmen (inkl. Finanzunternehmen)   | 0,00             | 0,00             | 0,00             |
| 3124       | Transferzahlungen von Haushalte und Organisationen ohne Erwerbscharakter  | 0,00             | 0,00             | 0,00             |
| 3125       | Transferzahlungen vom Ausland   | 0,00             | 0,00             | 0,00             |
| 3126       | Investitions- und Tilgungszuschüsse zwischen Unternehmungen und Betrieben der Gebietskörperschaft und der Gebietskörperschaft | 0,00             | 0,00             | 0,00             |
| <b>313</b> | <b>Einzahlungen aus Finanzerträgen</b>  | <b>0,00</b>      | <b>0,00</b>      | <b>0,00</b>      |
| 3131       | Einzahlungen aus Zinserträgen   | 0,00             | 0,00             | 0,00             |
| 3133       | Einzahlungen aus Gewinnentnahmen von marktbestimmten Betrieben  | 0,00             | 0,00             | 0,00             |
| 3134       | Sonstige Einzahlungen aus Finanzerträgen  | 0,00             | 0,00             | 0,00             |
| 3135       | Einzahlungen aus Dividenden/Gewinnausschüttungen  | 0,00             | 0,00             | 0,00             |
| <b>31</b>  | <b>Summe Einzahlungen operative Gebarung</b>  | <b>1.749,50</b>  | <b>2.100,00</b>  | <b>-350,50</b>   |
| <b>321</b> | <b>Auszahlungen aus Personalaufwand</b>   | <b>0,00</b>      | <b>0,00</b>      | <b>0,00</b>      |
| 3211       | Auszahlungen für Personalaufwand Bezüge, Nebengebühren, und Mehrleistungsvergütungen)   | 0,00             | 0,00             | 0,00             |
| 3212       | Auszahlungen für gesetzliche und freiwillige Sozialaufwendungen   | 0,00             | 0,00             | 0,00             |
| 3213       | Auszahlungen aus sonstigem Personalaufwand  | 0,00             | 0,00             | 0,00             |
| <b>322</b> | <b>Auszahlungen aus Sachaufwand (ohne Transferaufwand)</b>  | <b>55.006,00</b> | <b>60.200,00</b> | <b>-5.194,00</b> |
| 3221       | Auszahlungen für Gebrauchs- und Verbrauchsgüter, Handelswaren   | 16.897,00        | 16.800,00        | 97,00            |
| 3222       | Auszahlungen für Verwaltungs- und Betriebsaufwand   | 13.696,78        | 16.300,00        | -2.603,22        |
| 3223       | Auszahlungen für Leasing- und Mietaufwand   | 2.006,50         | 2.100,00         | -93,50           |
| 3224       | Auszahlungen für Instandhaltung   | 11.435,63        | 12.700,00        | -1.264,37        |
| 3225       | Sonstige Auszahlungen aus Sachaufwand   | 10.970,09        | 12.300,00        | -1.329,91        |
| <b>323</b> | <b>Auszahlungen aus Transfers (ohne Kapitaltransfers)</b>   | <b>1.268,40</b>  | <b>1.300,00</b>  | <b>-31,60</b>    |
| 3231       | Transferzahlungen an Träger des öffentlichen Rechts   | 1.057,00         | 1.100,00         | -43,00           |
| 3232       | Transferzahlungen an Beteiligten  | 0,00             | 0,00             | 0,00             |
| 3233       | Transferzahlungen an Unternehmen (inkl. Finanzunternehmen)  | 0,00             | 0,00             | 0,00             |

## Öffentliche Ordnung und Sicherheit (Gruppe 1)

| MVAG       | Mittelverwendungs- und aufbringungsgruppen (1. und 2. Ebene)  | RA 2023           | VA 2023           | RA - VA            |
|------------|---|-------------------|-------------------|--------------------|
| 3234       | Transferzahlungen an Haushalte und Organisationen ohne Erwerbscharakter   | 211,40            | 200,00            | 11,40              |
| 3235       | Transferzahlungen an das Ausland  | 0,00              | 0,00              | 0,00               |
| 3236       | Investitions- und Tilgungszuschüsse zwischen Unternehmungen und Betrieben der Gebietskörperschaft und der Gebietskörperschaft   | 0,00              | 0,00              | 0,00               |
| <b>324</b> | <b>Auszahlungen aus Finanzaufwand</b>   | <b>360,54</b>     | <b>400,00</b>     | <b>-39,46</b>      |
| 3241       | Auszahlungen für Zinsaufwand, für Finanzierungsleasing, für Forderungskauf, für Finanzschulden und derivative Finanzinstrumente | 360,54            | 400,00            | -39,46             |
| 3242       | Auszahlungen für Zinsen aus derivativen Finanzinstrumenten ohne Grundgeschäft   | 0,00              | 0,00              | 0,00               |
| 3243       | Auszahlung aus Gewinnentnahmen von marktbestimmten Betrieben  | 0,00              | 0,00              | 0,00               |
| 3244       | Sonstige Auszahlungen aus Finanzaufwendungen  | 0,00              | 0,00              | 0,00               |
| <b>32</b>  | <b>Summe Auszahlungen operative Gebarung</b>  | <b>56.634,94</b>  | <b>61.900,00</b>  | <b>-5.265,06</b>   |
| <b>SA1</b> | <b>Saldo (1) Geldfluss aus der Operativen Gebarung (31 – 32)</b>  | <b>-54.885,44</b> | <b>-59.800,00</b> | <b>4.914,56</b>    |
| <b>331</b> | <b>Einzahlungen aus der Investitionstätigkeit</b>   | <b>0,00</b>       | <b>0,00</b>       | <b>0,00</b>        |
| 3311       | Einzahlungen aus der Veräußerung von immateriellem Vermögen   | 0,00              | 0,00              | 0,00               |
| 3312       | Einzahlungen aus der Veräußerung von Grundstücken und Grundstückeinrichtungen   | 0,00              | 0,00              | 0,00               |
| 3313       | Einzahlungen aus der Veräußerung von Gebäuden und Bauten  | 0,00              | 0,00              | 0,00               |
| 3314       | Einzahlungen aus der Veräußerung von technischen Anlagen, Fahrzeuge und Maschinen   | 0,00              | 0,00              | 0,00               |
| 3315       | Einzahlungen aus der Veräußerung von Amts-, Betriebs- und Geschäftsausstattung  | 0,00              | 0,00              | 0,00               |
| 3316       | Einzahlungen aus der Veräußerung von Kulturgütern   | 0,00              | 0,00              | 0,00               |
| 3317       | Einzahlungen aus der Veräußerung von Beteiligungen  | 0,00              | 0,00              | 0,00               |
| <b>332</b> | <b>Einzahlungen aus der Rückzahlung von Darlehen sowie gewährten Vorschüssen</b>  | <b>0,00</b>       | <b>0,00</b>       | <b>0,00</b>        |
| 3321       | Einzahlungen aus Darlehen an Träger des öffentlichen Rechts   | 0,00              | 0,00              | 0,00               |
| 3322       | Einzahlungen aus Darlehen an Beteiligungen  | 0,00              | 0,00              | 0,00               |
| 3323       | Einzahlungen aus Darlehen an Unternehmen und Haushalte  | 0,00              | 0,00              | 0,00               |
| 3325       | Einzahlungen aus Vorschüssen und Anzahlungen  | 0,00              | 0,00              | 0,00               |
| <b>333</b> | <b>Einzahlungen aus Kapitaltransfers</b>  | <b>103.465,00</b> | <b>428.400,00</b> | <b>-324.935,00</b> |
| 3331       | Kapitaltransferzahlungen von Trägern des öffentlichen Rechts  | 103.465,00        | 343.400,00        | -239.935,00        |
| 3332       | Kapitaltransferzahlungen von Beteiligungen  | 0,00              | 0,00              | 0,00               |
| 3333       | Kapitaltransferzahlungen von Unternehmen  | 0,00              | 0,00              | 0,00               |
| 3334       | Kapitaltransferzahlungen von Haushalten und Organisationen ohne Erwerbscharakter  | 0,00              | 85.000,00         | -85.000,00         |
| 3335       | Kapitaltransferzahlungen vom Ausland  | 0,00              | 0,00              | 0,00               |
| <b>33</b>  | <b>Summe Einzahlungen investive Gebarung</b>  | <b>103.465,00</b> | <b>428.400,00</b> | <b>-324.935,00</b> |
| <b>341</b> | <b>Auszahlungen aus der Investitionstätigkeit</b>   | <b>330.256,35</b> | <b>534.500,00</b> | <b>-204.243,65</b> |
| 3411       | Auszahlungen für den Erwerb von immateriellem Vermögen  | 0,00              | 0,00              | 0,00               |

## Öffentliche Ordnung und Sicherheit (Gruppe 1)

| MVAG       | Mittelverwendungs- und aufbringungsgruppen (1. und 2. Ebene)   | RA 2023            | VA 2023            | RA - VA            |
|------------|--|--------------------|--------------------|--------------------|
| 3412       | Auszahlungen für den Erwerb von Grundstücken und Grundstückseinrichtungen                            | 29.542,22          | 38.100,00          | -8.557,78          |
| 3413       | Auszahlungen für den Erwerb von Gebäuden und Bauten  | 293.765,67         | 493.900,00         | -200.134,33        |
| 3414       | Auszahlungen für den Erwerb von technischen Anlagen, Fahrzeuge und Maschinen                         | 0,00               | 0,00               | 0,00               |
| 3415       | Auszahlungen für den Erwerb von Amts-, Betriebs- und Geschäftsausstattung                            | 6.948,46           | 2.500,00           | 4.448,46           |
| 3416       | Auszahlungen für den Erwerb von Kulturgütern   | 0,00               | 0,00               | 0,00               |
| 3417       | Auszahlungen für den Erwerb von Beteiligungen  | 0,00               | 0,00               | 0,00               |
| <b>342</b> | <b>Auszahlungen von gewährten Darlehen sowie gewährten Vorschüssen</b>                               | <b>0,00</b>        | <b>0,00</b>        | <b>0,00</b>        |
| 3421       | Auszahlung von Darlehen an Träger des öffentlichen Rechts  | 0,00               | 0,00               | 0,00               |
| 3422       | Auszahlung von Darlehen an Beteiligungen   | 0,00               | 0,00               | 0,00               |
| 3423       | Auszahlung von Darlehen an Unternehmen und Haushalte   | 0,00               | 0,00               | 0,00               |
| 3425       | Auszahlungen von Vorschüssen und Anzahlungen   | 0,00               | 0,00               | 0,00               |
| <b>343</b> | <b>Auszahlungen aus Kapitaltransfers</b>   | <b>0,00</b>        | <b>0,00</b>        | <b>0,00</b>        |
| 3431       | Kapitaltransferzahlungen an Träger des öffentlichen Rechts   | 0,00               | 0,00               | 0,00               |
| 3432       | Kapitaltransferzahlungen an Beteiligungen  | 0,00               | 0,00               | 0,00               |
| 3433       | Kapitaltransferzahlungen an Unternehmen (Finanzunternehmen)  | 0,00               | 0,00               | 0,00               |
| 3434       | Kapitaltransferzahlungen an Haushalte und Organisationen ohne Erwerbscharakter                       | 0,00               | 0,00               | 0,00               |
| 3435       | Kapitaltransferzahlungen an das Ausland  | 0,00               | 0,00               | 0,00               |
| <b>34</b>  | <b>Summe Auszahlungen investive Gebarung</b>   | <b>330.256,35</b>  | <b>534.500,00</b>  | <b>-204.243,65</b> |
| <b>SA2</b> | <b>Saldo (2) Geldfluss aus der Investiven Gebarung (33 – 34)</b>                                     | <b>-226.791,35</b> | <b>-106.100,00</b> | <b>-120.691,35</b> |
| <b>SA3</b> | <b>Saldo (3) Nettofinanzierungssaldo (Saldo 1 + Saldo 2)</b>   | <b>-281.676,79</b> | <b>-165.900,00</b> | <b>-115.776,79</b> |
| <b>351</b> | <b>Einzahlungen aus der Aufnahme von Finanzschulden</b>  | <b>0,00</b>        | <b>0,00</b>        | <b>0,00</b>        |
| 3511       | Einzahlungen aus empfangenen Darlehen von öffentlichen Körperschaften und Rechtsträgern              | 0,00               | 0,00               | 0,00               |
| 3512       | Einzahlungen aus empfangenen Darlehen von Beteiligungen  | 0,00               | 0,00               | 0,00               |
| 3513       | Einzahlungen aus empfangenen Darlehen von Unternehmen und privaten Haushalten                        | 0,00               | 0,00               | 0,00               |
| 3514       | Einzahlungen aus Finanzschulden (Finanzunternehmen)  | 0,00               | 0,00               | 0,00               |
| <b>353</b> | <b>Einzahlungen infolge eines Kapitaltausch bei derivativen Finanzinstrumenten mit Grundgeschäft</b> | <b>0,00</b>        | <b>0,00</b>        | <b>0,00</b>        |
| 3530       | Einzahlungen infolge eines Kapitaltausch bei derivativen Finanzinstrumenten mit Grundgeschäft        | 0,00               | 0,00               | 0,00               |
| <b>355</b> | <b>Einzahlungen aus dem Abgang von Finanzinstrumenten</b>  | <b>0,00</b>        | <b>0,00</b>        | <b>0,00</b>        |
| 3550       | Einzahlungen aus dem Abgang von Finanzinstrumenten   | 0,00               | 0,00               | 0,00               |
| <b>35</b>  | <b>Summe Einzahlungen aus der Finanzierungstätigkeit</b>   | <b>0,00</b>        | <b>0,00</b>        | <b>0,00</b>        |
| <b>361</b> | <b>Auszahlungen aus der Tilgung von Finanzschulden</b>   | <b>1.589,46</b>    | <b>1.700,00</b>    | <b>-110,54</b>     |



## Öffentliche Ordnung und Sicherheit (Gruppe 1)

| MVAG       | Mittelverwendungs- und aufbringungsgruppen (1. und 2. Ebene)   | RA 2023            | VA 2023            | RA - VA            |
|------------|--|--------------------|--------------------|--------------------|
| 3611       | Auszahlungen aus empfangenen Darlehen von öffentlichen Körperschaften und Rechtsträgern              | 0,00               | 0,00               | 0,00               |
| 3612       | Auszahlungen aus empfangenen Darlehen von Beteiligungen  | 0,00               | 0,00               | 0,00               |
| 3613       | Auszahlungen aus empfangenen Darlehen von Unternehmen und privaten Haushalten                        | 0,00               | 0,00               | 0,00               |
| 3614       | Auszahlungen aus Finanzschulden  | 1.589,46           | 1.700,00           | -110,54            |
| 3615       | Auszahlung aus der Rückzahlung von Leasingverbindlichkeiten  | 0,00               | 0,00               | 0,00               |
| <b>363</b> | <b>Auszahlungen infolge eines Kapitaltausch bei derivativen Finanzinstrumenten mit Grundgeschäft</b> | <b>0,00</b>        | <b>0,00</b>        | <b>0,00</b>        |
| 3630       | Auszahlungen infolge eines Kapitaltausch bei derivativen Finanzinstrumenten mit Grundgeschäft        | 0,00               | 0,00               | 0,00               |
| <b>365</b> | <b>Auszahlungen für den Erwerb von Finanzinstrumenten</b>  | <b>0,00</b>        | <b>0,00</b>        | <b>0,00</b>        |
| 3650       | Auszahlungen für den Erwerb von Finanzinstrumenten   | 0,00               | 0,00               | 0,00               |
| <b>36</b>  | <b>Summe Auszahlungen aus der Finanzierungstätigkeit</b>   | <b>1.589,46</b>    | <b>1.700,00</b>    | <b>-110,54</b>     |
| <b>SA4</b> | <b>Saldo (4) Geldfluss aus der Finanzierungstätigkeit (35 – 36)</b>                                  | <b>-1.589,46</b>   | <b>-1.700,00</b>   | <b>110,54</b>      |
| <b>SA5</b> | <b>Saldo (5) Geldfluss aus der voranschlagswirksamen Gebarung (Saldo 3 + Saldo 4)</b>                | <b>-283.266,25</b> | <b>-167.600,00</b> | <b>-115.666,25</b> |

## Unterricht, Erziehung, Sport und Wissenschaft (Gruppe 2)

| MVAG       | Mittelverwendungs- und aufbringungsgruppen (1. und 2. Ebene)  | RA 2023           | VA 2023           | RA - VA           |
|------------|---|-------------------|-------------------|-------------------|
| <b>311</b> | <b>Einzahlungen aus der operativen Verwaltungstätigkeit</b>   | <b>18.678,77</b>  | <b>16.600,00</b>  | <b>2.078,77</b>   |
| 3111       | Einzahlungen aus eigenen Abgaben  | 0,00              | 0,00              | 0,00              |
| 3112       | Einzahlungen aus Ertragsanteilen  | 0,00              | 0,00              | 0,00              |
| 3113       | Einzahlungen aus Gebühren   | 0,00              | 0,00              | 0,00              |
| 3114       | Einzahlungen aus Leistungen   | 783,79            | 600,00            | 183,79            |
| 3115       | Einzahlungen aus Besitz und wirtschaftlicher Tätigkeit  | 17.427,97         | 15.500,00         | 1.927,97          |
| 3116       | Einzahlungen aus Veräußerung von geringwertigen Wirtschaftsgütern (GWG) und sonstige Einzahlungen                             | 467,01            | 500,00            | -32,99            |
| <b>312</b> | <b>Einzahlungen aus Transfers (ohne Kapitaltransfers)</b>   | <b>21.621,46</b>  | <b>21.100,00</b>  | <b>521,46</b>     |
| 3121       | Transferzahlungen von Trägern des öffentlichen Rechts   | 21.099,46         | 20.500,00         | 599,46            |
| 3122       | Transferzahlungen von Beteiligten   | 0,00              | 0,00              | 0,00              |
| 3123       | Transferzahlungen von Unternehmen (inkl. Finanzunternehmen)   | 0,00              | 0,00              | 0,00              |
| 3124       | Transferzahlungen von Haushalte und Organisationen ohne Erwerbscharakter  | 522,00            | 600,00            | -78,00            |
| 3125       | Transferzahlungen vom Ausland   | 0,00              | 0,00              | 0,00              |
| 3126       | Investitions- und Tilgungszuschüsse zwischen Unternehmungen und Betrieben der Gebietskörperschaft und der Gebietskörperschaft | 0,00              | 0,00              | 0,00              |
| <b>313</b> | <b>Einzahlungen aus Finanzerträgen</b>  | <b>0,00</b>       | <b>0,00</b>       | <b>0,00</b>       |
| 3131       | Einzahlungen aus Zinserträgen   | 0,00              | 0,00              | 0,00              |
| 3133       | Einzahlungen aus Gewinnentnahmen von marktbestimmten Betrieben  | 0,00              | 0,00              | 0,00              |
| 3134       | Sonstige Einzahlungen aus Finanzerträgen  | 0,00              | 0,00              | 0,00              |
| 3135       | Einzahlungen aus Dividenden/Gewinnausschüttungen  | 0,00              | 0,00              | 0,00              |
| <b>31</b>  | <b>Summe Einzahlungen operative Gebarung</b>  | <b>40.300,23</b>  | <b>37.700,00</b>  | <b>2.600,23</b>   |
| <b>321</b> | <b>Auszahlungen aus Personalaufwand</b>   | <b>24.431,21</b>  | <b>24.800,00</b>  | <b>-368,79</b>    |
| 3211       | Auszahlungen für Personalaufwand Bezüge, Nebengebühren, und Mehrleistungsvergütungen)   | 18.790,49         | 19.000,00         | -209,51           |
| 3212       | Auszahlungen für gesetzliche und freiwillige Sozialaufwendungen   | 5.640,72          | 5.800,00          | -159,28           |
| 3213       | Auszahlungen aus sonstigem Personalaufwand  | 0,00              | 0,00              | 0,00              |
| <b>322</b> | <b>Auszahlungen aus Sachaufwand (ohne Transferaufwand)</b>  | <b>175.677,31</b> | <b>193.600,00</b> | <b>-17.922,69</b> |
| 3221       | Auszahlungen für Gebrauchs- und Verbrauchsgüter, Handelswaren   | 4.482,50          | 6.800,00          | -2.317,50         |
| 3222       | Auszahlungen für Verwaltungs- und Betriebsaufwand   | 71.433,40         | 76.200,00         | -4.766,60         |
| 3223       | Auszahlungen für Leasing- und Mietaufwand   | 1.327,77          | 1.500,00          | -172,23           |
| 3224       | Auszahlungen für Instandhaltung   | 4.343,91          | 1.800,00          | 2.543,91          |
| 3225       | Sonstige Auszahlungen aus Sachaufwand   | 94.089,73         | 107.300,00        | -13.210,27        |
| <b>323</b> | <b>Auszahlungen aus Transfers (ohne Kapitaltransfers)</b>   | <b>116.178,73</b> | <b>116.200,00</b> | <b>-21,27</b>     |
| 3231       | Transferzahlungen an Träger des öffentlichen Rechts   | 0,00              | 200,00            | -200,00           |
| 3232       | Transferzahlungen an Beteiligten  | 0,00              | 0,00              | 0,00              |
| 3233       | Transferzahlungen an Unternehmen (inkl. Finanzunternehmen)  | 0,00              | 0,00              | 0,00              |

## Unterricht, Erziehung, Sport und Wissenschaft (Gruppe 2)

| MVAG       | Mittelverwendungs- und aufbringungsgruppen (1. und 2. Ebene)  | RA 2023            | VA 2023            | RA - VA           |
|------------|---|--------------------|--------------------|-------------------|
| 3234       | Transferzahlungen an Haushalte und Organisationen ohne Erwerbscharakter   | 116.178,73         | 116.000,00         | 178,73            |
| 3235       | Transferzahlungen an das Ausland  | 0,00               | 0,00               | 0,00              |
| 3236       | Investitions- und Tilgungszuschüsse zwischen Unternehmungen und Betrieben der Gebietskörperschaft und der Gebietskörperschaft   | 0,00               | 0,00               | 0,00              |
| <b>324</b> | <b>Auszahlungen aus Finanzaufwand</b>   | <b>0,00</b>        | <b>0,00</b>        | <b>0,00</b>       |
| 3241       | Auszahlungen für Zinsaufwand, für Finanzierungsleasing, für Forderungskauf, für Finanzschulden und derivative Finanzinstrumente | 0,00               | 0,00               | 0,00              |
| 3242       | Auszahlungen für Zinsen aus derivativen Finanzinstrumenten ohne Grundgeschäft   | 0,00               | 0,00               | 0,00              |
| 3243       | Auszahlung aus Gewinnentnahmen von marktbestimmten Betrieben  | 0,00               | 0,00               | 0,00              |
| 3244       | Sonstige Auszahlungen aus Finanzaufwendungen  | 0,00               | 0,00               | 0,00              |
| <b>32</b>  | <b>Summe Auszahlungen operative Gebarung</b>  | <b>316.287,25</b>  | <b>334.600,00</b>  | <b>-18.312,75</b> |
| <b>SA1</b> | <b>Saldo (1) Geldfluss aus der Operativen Gebarung (31 – 32)</b>  | <b>-275.987,02</b> | <b>-296.900,00</b> | <b>20.912,98</b>  |
| <b>331</b> | <b>Einzahlungen aus der Investitionstätigkeit</b>   | <b>0,00</b>        | <b>0,00</b>        | <b>0,00</b>       |
| 3311       | Einzahlungen aus der Veräußerung von immateriellem Vermögen   | 0,00               | 0,00               | 0,00              |
| 3312       | Einzahlungen aus der Veräußerung von Grundstücken und Grundstückeinrichtungen   | 0,00               | 0,00               | 0,00              |
| 3313       | Einzahlungen aus der Veräußerung von Gebäuden und Bauten  | 0,00               | 0,00               | 0,00              |
| 3314       | Einzahlungen aus der Veräußerung von technischen Anlagen, Fahrzeuge und Maschinen   | 0,00               | 0,00               | 0,00              |
| 3315       | Einzahlungen aus der Veräußerung von Amts-, Betriebs- und Geschäftsausstattung  | 0,00               | 0,00               | 0,00              |
| 3316       | Einzahlungen aus der Veräußerung von Kulturgütern   | 0,00               | 0,00               | 0,00              |
| 3317       | Einzahlungen aus der Veräußerung von Beteiligungen  | 0,00               | 0,00               | 0,00              |
| <b>332</b> | <b>Einzahlungen aus der Rückzahlung von Darlehen sowie gewährten Vorschüssen</b>  | <b>0,00</b>        | <b>0,00</b>        | <b>0,00</b>       |
| 3321       | Einzahlungen aus Darlehen an Träger des öffentlichen Rechts   | 0,00               | 0,00               | 0,00              |
| 3322       | Einzahlungen aus Darlehen an Beteiligungen  | 0,00               | 0,00               | 0,00              |
| 3323       | Einzahlungen aus Darlehen an Unternehmen und Haushalte  | 0,00               | 0,00               | 0,00              |
| 3325       | Einzahlungen aus Vorschüssen und Anzahlungen  | 0,00               | 0,00               | 0,00              |
| <b>333</b> | <b>Einzahlungen aus Kapitaltransfers</b>  | <b>50.406,00</b>   | <b>50.400,00</b>   | <b>6,00</b>       |
| 3331       | Kapitaltransferzahlungen von Trägern des öffentlichen Rechts  | 50.406,00          | 50.400,00          | 6,00              |
| 3332       | Kapitaltransferzahlungen von Beteiligungen  | 0,00               | 0,00               | 0,00              |
| 3333       | Kapitaltransferzahlungen von Unternehmen  | 0,00               | 0,00               | 0,00              |
| 3334       | Kapitaltransferzahlungen von Haushalten und Organisationen ohne Erwerbscharakter  | 0,00               | 0,00               | 0,00              |
| 3335       | Kapitaltransferzahlungen vom Ausland  | 0,00               | 0,00               | 0,00              |
| <b>33</b>  | <b>Summe Einzahlungen investive Gebarung</b>  | <b>50.406,00</b>   | <b>50.400,00</b>   | <b>6,00</b>       |
| <b>341</b> | <b>Auszahlungen aus der Investitionstätigkeit</b>   | <b>54.577,88</b>   | <b>54.600,00</b>   | <b>-22,12</b>     |
| 3411       | Auszahlungen für den Erwerb von immateriellem Vermögen  | 0,00               | 0,00               | 0,00              |

## Unterricht, Erziehung, Sport und Wissenschaft (Gruppe 2)

| MVAG       | Mittelverwendungs- und aufbringungsgruppen (1. und 2. Ebene)   | RA 2023            | VA 2023            | RA - VA          |
|------------|--|--------------------|--------------------|------------------|
| 3412       | Auszahlungen für den Erwerb von Grundstücken und Grundstückseinrichtungen                            | 0,00               | 0,00               | 0,00             |
| 3413       | Auszahlungen für den Erwerb von Gebäuden und Bauten  | 16.815,98          | 16.800,00          | 15,98            |
| 3414       | Auszahlungen für den Erwerb von technischen Anlagen, Fahrzeuge und Maschinen                         | 0,00               | 0,00               | 0,00             |
| 3415       | Auszahlungen für den Erwerb von Amts-, Betriebs- und Geschäftsausstattung                            | 37.761,90          | 37.800,00          | -38,10           |
| 3416       | Auszahlungen für den Erwerb von Kulturgütern   | 0,00               | 0,00               | 0,00             |
| 3417       | Auszahlungen für den Erwerb von Beteiligungen  | 0,00               | 0,00               | 0,00             |
| <b>342</b> | <b>Auszahlungen von gewährten Darlehen sowie gewährten Vorschüssen</b>                               | <b>0,00</b>        | <b>0,00</b>        | <b>0,00</b>      |
| 3421       | Auszahlung von Darlehen an Träger des öffentlichen Rechts  | 0,00               | 0,00               | 0,00             |
| 3422       | Auszahlung von Darlehen an Beteiligungen   | 0,00               | 0,00               | 0,00             |
| 3423       | Auszahlung von Darlehen an Unternehmen und Haushalte   | 0,00               | 0,00               | 0,00             |
| 3425       | Auszahlungen von Vorschüssen und Anzahlungen   | 0,00               | 0,00               | 0,00             |
| <b>343</b> | <b>Auszahlungen aus Kapitaltransfers</b>   | <b>0,00</b>        | <b>0,00</b>        | <b>0,00</b>      |
| 3431       | Kapitaltransferzahlungen an Träger des öffentlichen Rechts   | 0,00               | 0,00               | 0,00             |
| 3432       | Kapitaltransferzahlungen an Beteiligungen  | 0,00               | 0,00               | 0,00             |
| 3433       | Kapitaltransferzahlungen an Unternehmen (Finanzunternehmen)  | 0,00               | 0,00               | 0,00             |
| 3434       | Kapitaltransferzahlungen an Haushalte und Organisationen ohne Erwerbscharakter                       | 0,00               | 0,00               | 0,00             |
| 3435       | Kapitaltransferzahlungen an das Ausland  | 0,00               | 0,00               | 0,00             |
| <b>34</b>  | <b>Summe Auszahlungen investive Gebarung</b>   | <b>54.577,88</b>   | <b>54.600,00</b>   | <b>-22,12</b>    |
| <b>SA2</b> | <b>Saldo (2) Geldfluss aus der Investiven Gebarung (33 – 34)</b>                                     | <b>-4.171,88</b>   | <b>-4.200,00</b>   | <b>28,12</b>     |
| <b>SA3</b> | <b>Saldo (3) Nettofinanzierungssaldo (Saldo 1 + Saldo 2)</b>   | <b>-280.158,90</b> | <b>-301.100,00</b> | <b>20.941,10</b> |
| <b>351</b> | <b>Einzahlungen aus der Aufnahme von Finanzschulden</b>  | <b>0,00</b>        | <b>0,00</b>        | <b>0,00</b>      |
| 3511       | Einzahlungen aus empfangenen Darlehen von öffentlichen Körperschaften und Rechtsträgern              | 0,00               | 0,00               | 0,00             |
| 3512       | Einzahlungen aus empfangenen Darlehen von Beteiligungen  | 0,00               | 0,00               | 0,00             |
| 3513       | Einzahlungen aus empfangenen Darlehen von Unternehmen und privaten Haushalten                        | 0,00               | 0,00               | 0,00             |
| 3514       | Einzahlungen aus Finanzschulden (Finanzunternehmen)  | 0,00               | 0,00               | 0,00             |
| <b>353</b> | <b>Einzahlungen infolge eines Kapitaltausch bei derivativen Finanzinstrumenten mit Grundgeschäft</b> | <b>0,00</b>        | <b>0,00</b>        | <b>0,00</b>      |
| 3530       | Einzahlungen infolge eines Kapitaltausch bei derivativen Finanzinstrumenten mit Grundgeschäft        | 0,00               | 0,00               | 0,00             |
| <b>355</b> | <b>Einzahlungen aus dem Abgang von Finanzinstrumenten</b>  | <b>0,00</b>        | <b>0,00</b>        | <b>0,00</b>      |
| 3550       | Einzahlungen aus dem Abgang von Finanzinstrumenten   | 0,00               | 0,00               | 0,00             |
| <b>35</b>  | <b>Summe Einzahlungen aus der Finanzierungstätigkeit</b>   | <b>0,00</b>        | <b>0,00</b>        | <b>0,00</b>      |
| <b>361</b> | <b>Auszahlungen aus der Tilgung von Finanzschulden</b>   | <b>0,00</b>        | <b>0,00</b>        | <b>0,00</b>      |

**Unterricht, Erziehung, Sport und Wissenschaft (Gruppe 2)**

| <b>MVAG</b> | <b>Mittelverwendungs- und aufbringungsgruppen (1. und 2. Ebene)</b>                                  | <b>RA 2023</b>     | <b>VA 2023</b>     | <b>RA - VA</b>   |
|-------------|--|--------------------|--------------------|------------------|
| 3611        | Auszahlungen aus empfangenen Darlehen von öffentlichen Körperschaften und Rechtsträgern              | 0,00               | 0,00               | 0,00             |
| 3612        | Auszahlungen aus empfangenen Darlehen von Beteiligungen  | 0,00               | 0,00               | 0,00             |
| 3613        | Auszahlungen aus empfangenen Darlehen von Unternehmen und privaten Haushalten                        | 0,00               | 0,00               | 0,00             |
| 3614        | Auszahlungen aus Finanzschulden  | 0,00               | 0,00               | 0,00             |
| 3615        | Auszahlung aus der Rückzahlung von Leasingverbindlichkeiten  | 0,00               | 0,00               | 0,00             |
| <b>363</b>  | <b>Auszahlungen infolge eines Kapitaltausch bei derivativen Finanzinstrumenten mit Grundgeschäft</b> | <b>0,00</b>        | <b>0,00</b>        | <b>0,00</b>      |
| 3630        | Auszahlungen infolge eines Kapitaltausch bei derivativen Finanzinstrumenten mit Grundgeschäft        | 0,00               | 0,00               | 0,00             |
| <b>365</b>  | <b>Auszahlungen für den Erwerb von Finanzinstrumenten</b>  | <b>0,00</b>        | <b>0,00</b>        | <b>0,00</b>      |
| 3650        | Auszahlungen für den Erwerb von Finanzinstrumenten   | 0,00               | 0,00               | 0,00             |
| <b>36</b>   | <b>Summe Auszahlungen aus der Finanzierungstätigkeit</b>   | <b>0,00</b>        | <b>0,00</b>        | <b>0,00</b>      |
| <b>SA4</b>  | <b>Saldo (4) Geldfluss aus der Finanzierungstätigkeit (35 – 36)</b>                                  | <b>0,00</b>        | <b>0,00</b>        | <b>0,00</b>      |
| <b>SA5</b>  | <b>Saldo (5) Geldfluss aus der voranschlagswirksamen Gebarung (Saldo 3 + Saldo 4)</b>                | <b>-280.158,90</b> | <b>-301.100,00</b> | <b>20.941,10</b> |

**Kunst, Kultur und Kultus (Gruppe 3)**

| MVAG       | Mittelverwendungs- und aufbringungsgruppen (1. und 2. Ebene)  | RA 2023          | VA 2023          | RA - VA         |
|------------|---|------------------|------------------|-----------------|
| <b>311</b> | <b>Einzahlungen aus der operativen Verwaltungstätigkeit</b>   | <b>2.939,03</b>  | <b>2.800,00</b>  | <b>139,03</b>   |
| 3111       | Einzahlungen aus eigenen Abgaben  | 0,00             | 0,00             | 0,00            |
| 3112       | Einzahlungen aus Ertragsanteilen  | 0,00             | 0,00             | 0,00            |
| 3113       | Einzahlungen aus Gebühren   | 0,00             | 0,00             | 0,00            |
| 3114       | Einzahlungen aus Leistungen   | 0,00             | 0,00             | 0,00            |
| 3115       | Einzahlungen aus Besitz und wirtschaftlicher Tätigkeit  | 2.939,03         | 2.800,00         | 139,03          |
| 3116       | Einzahlungen aus Veräußerung von geringwertigen Wirtschaftsgütern (GWG) und sonstige Einzahlungen                             | 0,00             | 0,00             | 0,00            |
| <b>312</b> | <b>Einzahlungen aus Transfers (ohne Kapitaltransfers)</b>   | <b>0,00</b>      | <b>0,00</b>      | <b>0,00</b>     |
| 3121       | Transferzahlungen von Trägern des öffentlichen Rechts   | 0,00             | 0,00             | 0,00            |
| 3122       | Transferzahlungen von Beteiligten   | 0,00             | 0,00             | 0,00            |
| 3123       | Transferzahlungen von Unternehmen (inkl. Finanzunternehmen)   | 0,00             | 0,00             | 0,00            |
| 3124       | Transferzahlungen von Haushalte und Organisationen ohne Erwerbscharakter  | 0,00             | 0,00             | 0,00            |
| 3125       | Transferzahlungen vom Ausland   | 0,00             | 0,00             | 0,00            |
| 3126       | Investitions- und Tilgungszuschüsse zwischen Unternehmungen und Betrieben der Gebietskörperschaft und der Gebietskörperschaft | 0,00             | 0,00             | 0,00            |
| <b>313</b> | <b>Einzahlungen aus Finanzerträgen</b>  | <b>0,00</b>      | <b>0,00</b>      | <b>0,00</b>     |
| 3131       | Einzahlungen aus Zinserträgen   | 0,00             | 0,00             | 0,00            |
| 3133       | Einzahlungen aus Gewinnentnahmen von marktbestimmten Betrieben  | 0,00             | 0,00             | 0,00            |
| 3134       | Sonstige Einzahlungen aus Finanzerträgen  | 0,00             | 0,00             | 0,00            |
| 3135       | Einzahlungen aus Dividenden/Gewinnausschüttungen  | 0,00             | 0,00             | 0,00            |
| <b>31</b>  | <b>Summe Einzahlungen operative Gebarung</b>  | <b>2.939,03</b>  | <b>2.800,00</b>  | <b>139,03</b>   |
| <b>321</b> | <b>Auszahlungen aus Personalaufwand</b>   | <b>0,00</b>      | <b>0,00</b>      | <b>0,00</b>     |
| 3211       | Auszahlungen für Personalaufwand Bezüge, Nebengebühren, und Mehrleistungsvergütungen)   | 0,00             | 0,00             | 0,00            |
| 3212       | Auszahlungen für gesetzliche und freiwillige Sozialaufwendungen   | 0,00             | 0,00             | 0,00            |
| 3213       | Auszahlungen aus sonstigem Personalaufwand  | 0,00             | 0,00             | 0,00            |
| <b>322</b> | <b>Auszahlungen aus Sachaufwand (ohne Transferaufwand)</b>  | <b>26.599,60</b> | <b>22.200,00</b> | <b>4.399,60</b> |
| 3221       | Auszahlungen für Gebrauchs- und Verbrauchsgüter, Handelswaren   | 496,47           | 600,00           | -103,53         |
| 3222       | Auszahlungen für Verwaltungs- und Betriebsaufwand   | 3,00             | 0,00             | 3,00            |
| 3223       | Auszahlungen für Leasing- und Mietaufwand   | 2.012,00         | 1.900,00         | 112,00          |
| 3224       | Auszahlungen für Instandhaltung   | 0,00             | 0,00             | 0,00            |
| 3225       | Sonstige Auszahlungen aus Sachaufwand   | 24.088,13        | 19.700,00        | 4.388,13        |
| <b>323</b> | <b>Auszahlungen aus Transfers (ohne Kapitaltransfers)</b>   | <b>2.752,80</b>  | <b>2.800,00</b>  | <b>-47,20</b>   |
| 3231       | Transferzahlungen an Träger des öffentlichen Rechts   | 0,00             | 0,00             | 0,00            |
| 3232       | Transferzahlungen an Beteiligten  | 0,00             | 0,00             | 0,00            |
| 3233       | Transferzahlungen an Unternehmen (inkl. Finanzunternehmen)  | 0,00             | 0,00             | 0,00            |

**Kunst, Kultur und Kultus (Gruppe 3)**

| MVAG       | Mittelverwendungs- und aufbringungsgruppen (1. und 2. Ebene)  | RA 2023           | VA 2023           | RA - VA          |
|------------|---|-------------------|-------------------|------------------|
| 3234       | Transferzahlungen an Haushalte und Organisationen ohne Erwerbscharakter   | 2.752,80          | 2.800,00          | -47,20           |
| 3235       | Transferzahlungen an das Ausland  | 0,00              | 0,00              | 0,00             |
| 3236       | Investitions- und Tilgungszuschüsse zwischen Unternehmungen und Betrieben der Gebietskörperschaft und der Gebietskörperschaft   | 0,00              | 0,00              | 0,00             |
| <b>324</b> | <b>Auszahlungen aus Finanzaufwand</b>   | <b>0,00</b>       | <b>0,00</b>       | <b>0,00</b>      |
| 3241       | Auszahlungen für Zinsaufwand, für Finanzierungsleasing, für Forderungskauf, für Finanzschulden und derivative Finanzinstrumente | 0,00              | 0,00              | 0,00             |
| 3242       | Auszahlungen für Zinsen aus derivativen Finanzinstrumenten ohne Grundgeschäft   | 0,00              | 0,00              | 0,00             |
| 3243       | Auszahlung aus Gewinnentnahmen von marktbestimmten Betrieben  | 0,00              | 0,00              | 0,00             |
| 3244       | Sonstige Auszahlungen aus Finanzaufwendungen  | 0,00              | 0,00              | 0,00             |
| <b>32</b>  | <b>Summe Auszahlungen operative Gebarung</b>  | <b>29.352,40</b>  | <b>25.000,00</b>  | <b>4.352,40</b>  |
| <b>SA1</b> | <b>Saldo (1) Geldfluss aus der Operativen Gebarung (31 – 32)</b>  | <b>-26.413,37</b> | <b>-22.200,00</b> | <b>-4.213,37</b> |
| <b>331</b> | <b>Einzahlungen aus der Investitionstätigkeit</b>   | <b>0,00</b>       | <b>0,00</b>       | <b>0,00</b>      |
| 3311       | Einzahlungen aus der Veräußerung von immateriellem Vermögen   | 0,00              | 0,00              | 0,00             |
| 3312       | Einzahlungen aus der Veräußerung von Grundstücken und Grundstückeinrichtungen   | 0,00              | 0,00              | 0,00             |
| 3313       | Einzahlungen aus der Veräußerung von Gebäuden und Bauten  | 0,00              | 0,00              | 0,00             |
| 3314       | Einzahlungen aus der Veräußerung von technischen Anlagen, Fahrzeuge und Maschinen   | 0,00              | 0,00              | 0,00             |
| 3315       | Einzahlungen aus der Veräußerung von Amts-, Betriebs- und Geschäftsausstattung  | 0,00              | 0,00              | 0,00             |
| 3316       | Einzahlungen aus der Veräußerung von Kulturgütern   | 0,00              | 0,00              | 0,00             |
| 3317       | Einzahlungen aus der Veräußerung von Beteiligungen  | 0,00              | 0,00              | 0,00             |
| <b>332</b> | <b>Einzahlungen aus der Rückzahlung von Darlehen sowie gewährten Vorschüssen</b>  | <b>0,00</b>       | <b>0,00</b>       | <b>0,00</b>      |
| 3321       | Einzahlungen aus Darlehen an Träger des öffentlichen Rechts   | 0,00              | 0,00              | 0,00             |
| 3322       | Einzahlungen aus Darlehen an Beteiligungen  | 0,00              | 0,00              | 0,00             |
| 3323       | Einzahlungen aus Darlehen an Unternehmen und Haushalte  | 0,00              | 0,00              | 0,00             |
| 3325       | Einzahlungen aus Vorschüssen und Anzahlungen  | 0,00              | 0,00              | 0,00             |
| <b>333</b> | <b>Einzahlungen aus Kapitaltransfers</b>  | <b>0,00</b>       | <b>0,00</b>       | <b>0,00</b>      |
| 3331       | Kapitaltransferzahlungen von Trägern des öffentlichen Rechts  | 0,00              | 0,00              | 0,00             |
| 3332       | Kapitaltransferzahlungen von Beteiligungen  | 0,00              | 0,00              | 0,00             |
| 3333       | Kapitaltransferzahlungen von Unternehmen  | 0,00              | 0,00              | 0,00             |
| 3334       | Kapitaltransferzahlungen von Haushalten und Organisationen ohne Erwerbscharakter  | 0,00              | 0,00              | 0,00             |
| 3335       | Kapitaltransferzahlungen vom Ausland  | 0,00              | 0,00              | 0,00             |
| <b>33</b>  | <b>Summe Einzahlungen investive Gebarung</b>  | <b>0,00</b>       | <b>0,00</b>       | <b>0,00</b>      |
| <b>341</b> | <b>Auszahlungen aus der Investitionstätigkeit</b>   | <b>0,00</b>       | <b>0,00</b>       | <b>0,00</b>      |
| 3411       | Auszahlungen für den Erwerb von immateriellem Vermögen  | 0,00              | 0,00              | 0,00             |

**Kunst, Kultur und Kultus (Gruppe 3)**

| <b>MVAG</b> | <b>Mittelverwendungs- und aufbringungsgruppen (1. und 2. Ebene)</b>                                  | <b>RA 2023</b>    | <b>VA 2023</b>    | <b>RA - VA</b>   |
|-------------|--|-------------------|-------------------|------------------|
| 3412        | Auszahlungen für den Erwerb von Grundstücken und Grundstückseinrichtungen                            | 0,00              | 0,00              | 0,00             |
| 3413        | Auszahlungen für den Erwerb von Gebäuden und Bauten  | 0,00              | 0,00              | 0,00             |
| 3414        | Auszahlungen für den Erwerb von technischen Anlagen, Fahrzeuge und Maschinen                         | 0,00              | 0,00              | 0,00             |
| 3415        | Auszahlungen für den Erwerb von Amts-, Betriebs- und Geschäftsausstattung                            | 0,00              | 0,00              | 0,00             |
| 3416        | Auszahlungen für den Erwerb von Kulturgütern   | 0,00              | 0,00              | 0,00             |
| 3417        | Auszahlungen für den Erwerb von Beteiligungen  | 0,00              | 0,00              | 0,00             |
| <b>342</b>  | <b>Auszahlungen von gewährten Darlehen sowie gewährten Vorschüssen</b>                               | <b>0,00</b>       | <b>0,00</b>       | <b>0,00</b>      |
| 3421        | Auszahlung von Darlehen an Träger des öffentlichen Rechts  | 0,00              | 0,00              | 0,00             |
| 3422        | Auszahlung von Darlehen an Beteiligungen   | 0,00              | 0,00              | 0,00             |
| 3423        | Auszahlung von Darlehen an Unternehmen und Haushalte   | 0,00              | 0,00              | 0,00             |
| 3425        | Auszahlungen von Vorschüssen und Anzahlungen   | 0,00              | 0,00              | 0,00             |
| <b>343</b>  | <b>Auszahlungen aus Kapitaltransfers</b>   | <b>0,00</b>       | <b>0,00</b>       | <b>0,00</b>      |
| 3431        | Kapitaltransferzahlungen an Träger des öffentlichen Rechts   | 0,00              | 0,00              | 0,00             |
| 3432        | Kapitaltransferzahlungen an Beteiligungen  | 0,00              | 0,00              | 0,00             |
| 3433        | Kapitaltransferzahlungen an Unternehmen (Finanzunternehmen)  | 0,00              | 0,00              | 0,00             |
| 3434        | Kapitaltransferzahlungen an Haushalte und Organisationen ohne Erwerbscharakter                       | 0,00              | 0,00              | 0,00             |
| 3435        | Kapitaltransferzahlungen an das Ausland  | 0,00              | 0,00              | 0,00             |
| <b>34</b>   | <b>Summe Auszahlungen investive Gebarung</b>   | <b>0,00</b>       | <b>0,00</b>       | <b>0,00</b>      |
| <b>SA2</b>  | <b>Saldo (2) Geldfluss aus der Investiven Gebarung (33 – 34)</b>                                     | <b>0,00</b>       | <b>0,00</b>       | <b>0,00</b>      |
| <b>SA3</b>  | <b>Saldo (3) Nettofinanzierungssaldo (Saldo 1 + Saldo 2)</b>   | <b>-26.413,37</b> | <b>-22.200,00</b> | <b>-4.213,37</b> |
| <b>351</b>  | <b>Einzahlungen aus der Aufnahme von Finanzschulden</b>  | <b>0,00</b>       | <b>0,00</b>       | <b>0,00</b>      |
| 3511        | Einzahlungen aus empfangenen Darlehen von öffentlichen Körperschaften und Rechtsträgern              | 0,00              | 0,00              | 0,00             |
| 3512        | Einzahlungen aus empfangenen Darlehen von Beteiligungen  | 0,00              | 0,00              | 0,00             |
| 3513        | Einzahlungen aus empfangenen Darlehen von Unternehmen und privaten Haushalten                        | 0,00              | 0,00              | 0,00             |
| 3514        | Einzahlungen aus Finanzschulden (Finanzunternehmen)  | 0,00              | 0,00              | 0,00             |
| <b>353</b>  | <b>Einzahlungen infolge eines Kapitaltausch bei derivativen Finanzinstrumenten mit Grundgeschäft</b> | <b>0,00</b>       | <b>0,00</b>       | <b>0,00</b>      |
| 3530        | Einzahlungen infolge eines Kapitaltausch bei derivativen Finanzinstrumenten mit Grundgeschäft        | 0,00              | 0,00              | 0,00             |
| <b>355</b>  | <b>Einzahlungen aus dem Abgang von Finanzinstrumenten</b>  | <b>0,00</b>       | <b>0,00</b>       | <b>0,00</b>      |
| 3550        | Einzahlungen aus dem Abgang von Finanzinstrumenten   | 0,00              | 0,00              | 0,00             |
| <b>35</b>   | <b>Summe Einzahlungen aus der Finanzierungstätigkeit</b>   | <b>0,00</b>       | <b>0,00</b>       | <b>0,00</b>      |
| <b>361</b>  | <b>Auszahlungen aus der Tilgung von Finanzschulden</b>   | <b>0,00</b>       | <b>0,00</b>       | <b>0,00</b>      |



**Kunst, Kultur und Kultus (Gruppe 3)**

| <b>MVAG</b> | <b>Mittelverwendungs- und aufbringungsgruppen (1. und 2. Ebene)</b>                                  | <b>RA 2023</b>    | <b>VA 2023</b>    | <b>RA - VA</b>   |
|-------------|--|-------------------|-------------------|------------------|
| 3611        | Auszahlungen aus empfangenen Darlehen von öffentlichen Körperschaften und Rechtsträgern              | 0,00              | 0,00              | 0,00             |
| 3612        | Auszahlungen aus empfangenen Darlehen von Beteiligungen  | 0,00              | 0,00              | 0,00             |
| 3613        | Auszahlungen aus empfangenen Darlehen von Unternehmen und privaten Haushalten                        | 0,00              | 0,00              | 0,00             |
| 3614        | Auszahlungen aus Finanzschulden  | 0,00              | 0,00              | 0,00             |
| 3615        | Auszahlung aus der Rückzahlung von Leasingverbindlichkeiten  | 0,00              | 0,00              | 0,00             |
| <b>363</b>  | <b>Auszahlungen infolge eines Kapitaltausch bei derivativen Finanzinstrumenten mit Grundgeschäft</b> | <b>0,00</b>       | <b>0,00</b>       | <b>0,00</b>      |
| 3630        | Auszahlungen infolge eines Kapitaltausch bei derivativen Finanzinstrumenten mit Grundgeschäft        | 0,00              | 0,00              | 0,00             |
| <b>365</b>  | <b>Auszahlungen für den Erwerb von Finanzinstrumenten</b>  | <b>0,00</b>       | <b>0,00</b>       | <b>0,00</b>      |
| 3650        | Auszahlungen für den Erwerb von Finanzinstrumenten   | 0,00              | 0,00              | 0,00             |
| <b>36</b>   | <b>Summe Auszahlungen aus der Finanzierungstätigkeit</b>   | <b>0,00</b>       | <b>0,00</b>       | <b>0,00</b>      |
| <b>SA4</b>  | <b>Saldo (4) Geldfluss aus der Finanzierungstätigkeit (35 – 36)</b>                                  | <b>0,00</b>       | <b>0,00</b>       | <b>0,00</b>      |
| <b>SA5</b>  | <b>Saldo (5) Geldfluss aus der voranschlagswirksamen Gebarung (Saldo 3 + Saldo 4)</b>                | <b>-26.413,37</b> | <b>-22.200,00</b> | <b>-4.213,37</b> |

## Soziale Wohlfahrt und Wohnbauförderung (Gruppe 4)

| MVAG       | Mittelverwendungs- und aufbringungsgruppen (1. und 2. Ebene)  | RA 2023           | VA 2023           | RA - VA        |
|------------|---|-------------------|-------------------|----------------|
| <b>311</b> | <b>Einzahlungen aus der operativen Verwaltungstätigkeit</b>   | <b>0,00</b>       | <b>0,00</b>       | <b>0,00</b>    |
| 3111       | Einzahlungen aus eigenen Abgaben  | 0,00              | 0,00              | 0,00           |
| 3112       | Einzahlungen aus Ertragsanteilen  | 0,00              | 0,00              | 0,00           |
| 3113       | Einzahlungen aus Gebühren   | 0,00              | 0,00              | 0,00           |
| 3114       | Einzahlungen aus Leistungen   | 0,00              | 0,00              | 0,00           |
| 3115       | Einzahlungen aus Besitz und wirtschaftlicher Tätigkeit  | 0,00              | 0,00              | 0,00           |
| 3116       | Einzahlungen aus Veräußerung von geringwertigen Wirtschaftsgütern (GWG) und sonstige Einzahlungen                             | 0,00              | 0,00              | 0,00           |
| <b>312</b> | <b>Einzahlungen aus Transfers (ohne Kapitaltransfers)</b>   | <b>567,00</b>     | <b>600,00</b>     | <b>-33,00</b>  |
| 3121       | Transferzahlungen von Trägern des öffentlichen Rechts   | 567,00            | 600,00            | -33,00         |
| 3122       | Transferzahlungen von Beteiligten   | 0,00              | 0,00              | 0,00           |
| 3123       | Transferzahlungen von Unternehmen (inkl. Finanzunternehmen)   | 0,00              | 0,00              | 0,00           |
| 3124       | Transferzahlungen von Haushalte und Organisationen ohne Erwerbscharakter  | 0,00              | 0,00              | 0,00           |
| 3125       | Transferzahlungen vom Ausland   | 0,00              | 0,00              | 0,00           |
| 3126       | Investitions- und Tilgungszuschüsse zwischen Unternehmungen und Betrieben der Gebietskörperschaft und der Gebietskörperschaft | 0,00              | 0,00              | 0,00           |
| <b>313</b> | <b>Einzahlungen aus Finanzerträgen</b>  | <b>0,00</b>       | <b>0,00</b>       | <b>0,00</b>    |
| 3131       | Einzahlungen aus Zinserträgen   | 0,00              | 0,00              | 0,00           |
| 3133       | Einzahlungen aus Gewinnentnahmen von marktbestimmten Betrieben  | 0,00              | 0,00              | 0,00           |
| 3134       | Sonstige Einzahlungen aus Finanzerträgen  | 0,00              | 0,00              | 0,00           |
| 3135       | Einzahlungen aus Dividenden/Gewinnausschüttungen  | 0,00              | 0,00              | 0,00           |
| <b>31</b>  | <b>Summe Einzahlungen operative Gebarung</b>  | <b>567,00</b>     | <b>600,00</b>     | <b>-33,00</b>  |
| <b>321</b> | <b>Auszahlungen aus Personalaufwand</b>   | <b>0,00</b>       | <b>0,00</b>       | <b>0,00</b>    |
| 3211       | Auszahlungen für Personalaufwand Bezüge, Nebengebühren, und Mehrleistungsvergütungen)   | 0,00              | 0,00              | 0,00           |
| 3212       | Auszahlungen für gesetzliche und freiwillige Sozialaufwendungen   | 0,00              | 0,00              | 0,00           |
| 3213       | Auszahlungen aus sonstigem Personalaufwand  | 0,00              | 0,00              | 0,00           |
| <b>322</b> | <b>Auszahlungen aus Sachaufwand (ohne Transferaufwand)</b>  | <b>1.130,83</b>   | <b>1.300,00</b>   | <b>-169,17</b> |
| 3221       | Auszahlungen für Gebrauchs- und Verbrauchsgüter, Handelswaren   | 0,00              | 0,00              | 0,00           |
| 3222       | Auszahlungen für Verwaltungs- und Betriebsaufwand   | 139,95            | 100,00            | 39,95          |
| 3223       | Auszahlungen für Leasing- und Mietaufwand   | 0,00              | 700,00            | -700,00        |
| 3224       | Auszahlungen für Instandhaltung   | 0,00              | 0,00              | 0,00           |
| 3225       | Sonstige Auszahlungen aus Sachaufwand   | 990,88            | 500,00            | 490,88         |
| <b>323</b> | <b>Auszahlungen aus Transfers (ohne Kapitaltransfers)</b>   | <b>291.910,96</b> | <b>291.300,00</b> | <b>610,96</b>  |
| 3231       | Transferzahlungen an Träger des öffentlichen Rechts   | 289.353,60        | 289.400,00        | -46,40         |
| 3232       | Transferzahlungen an Beteiligten  | 0,00              | 0,00              | 0,00           |
| 3233       | Transferzahlungen an Unternehmen (inkl. Finanzunternehmen)  | 0,00              | 0,00              | 0,00           |

**Soziale Wohlfahrt und Wohnbauförderung (Gruppe 4)**

| <b>MVAG</b> | <b>Mittelverwendungs- und aufbringungsgruppen (1. und 2. Ebene)</b>   | <b>RA 2023</b>     | <b>VA 2023</b>     | <b>RA - VA</b> |
|-------------|---|--------------------|--------------------|----------------|
| 3234        | Transferzahlungen an Haushalte und Organisationen ohne Erwerbscharakter   | 2.557,36           | 1.900,00           | 657,36         |
| 3235        | Transferzahlungen an das Ausland  | 0,00               | 0,00               | 0,00           |
| 3236        | Investitions- und Tilgungszuschüsse zwischen Unternehmungen und Betrieben der Gebietskörperschaft und der Gebietskörperschaft   | 0,00               | 0,00               | 0,00           |
| <b>324</b>  | <b>Auszahlungen aus Finanzaufwand</b>   | <b>0,00</b>        | <b>0,00</b>        | <b>0,00</b>    |
| 3241        | Auszahlungen für Zinsaufwand, für Finanzierungsleasing, für Forderungskauf, für Finanzschulden und derivative Finanzinstrumente | 0,00               | 0,00               | 0,00           |
| 3242        | Auszahlungen für Zinsen aus derivativen Finanzinstrumenten ohne Grundgeschäft   | 0,00               | 0,00               | 0,00           |
| 3243        | Auszahlung aus Gewinnentnahmen von marktbestimmten Betrieben  | 0,00               | 0,00               | 0,00           |
| 3244        | Sonstige Auszahlungen aus Finanzaufwendungen  | 0,00               | 0,00               | 0,00           |
| <b>32</b>   | <b>Summe Auszahlungen operative Gebarung</b>  | <b>293.041,79</b>  | <b>292.600,00</b>  | <b>441,79</b>  |
| <b>SA1</b>  | <b>Saldo (1) Geldfluss aus der Operativen Gebarung (31 – 32)</b>  | <b>-292.474,79</b> | <b>-292.000,00</b> | <b>-474,79</b> |
| <b>331</b>  | <b>Einzahlungen aus der Investitionstätigkeit</b>   | <b>0,00</b>        | <b>0,00</b>        | <b>0,00</b>    |
| 3311        | Einzahlungen aus der Veräußerung von immateriellem Vermögen   | 0,00               | 0,00               | 0,00           |
| 3312        | Einzahlungen aus der Veräußerung von Grundstücken und Grundstückeinrichtungen   | 0,00               | 0,00               | 0,00           |
| 3313        | Einzahlungen aus der Veräußerung von Gebäuden und Bauten  | 0,00               | 0,00               | 0,00           |
| 3314        | Einzahlungen aus der Veräußerung von technischen Anlagen, Fahrzeuge und Maschinen   | 0,00               | 0,00               | 0,00           |
| 3315        | Einzahlungen aus der Veräußerung von Amts-, Betriebs- und Geschäftsausstattung  | 0,00               | 0,00               | 0,00           |
| 3316        | Einzahlungen aus der Veräußerung von Kulturgütern   | 0,00               | 0,00               | 0,00           |
| 3317        | Einzahlungen aus der Veräußerung von Beteiligungen  | 0,00               | 0,00               | 0,00           |
| <b>332</b>  | <b>Einzahlungen aus der Rückzahlung von Darlehen sowie gewährten Vorschüssen</b>  | <b>0,00</b>        | <b>0,00</b>        | <b>0,00</b>    |
| 3321        | Einzahlungen aus Darlehen an Träger des öffentlichen Rechts   | 0,00               | 0,00               | 0,00           |
| 3322        | Einzahlungen aus Darlehen an Beteiligungen  | 0,00               | 0,00               | 0,00           |
| 3323        | Einzahlungen aus Darlehen an Unternehmen und Haushalte  | 0,00               | 0,00               | 0,00           |
| 3325        | Einzahlungen aus Vorschüssen und Anzahlungen  | 0,00               | 0,00               | 0,00           |
| <b>333</b>  | <b>Einzahlungen aus Kapitaltransfers</b>  | <b>0,00</b>        | <b>0,00</b>        | <b>0,00</b>    |
| 3331        | Kapitaltransferzahlungen von Trägern des öffentlichen Rechts  | 0,00               | 0,00               | 0,00           |
| 3332        | Kapitaltransferzahlungen von Beteiligungen  | 0,00               | 0,00               | 0,00           |
| 3333        | Kapitaltransferzahlungen von Unternehmen  | 0,00               | 0,00               | 0,00           |
| 3334        | Kapitaltransferzahlungen von Haushalten und Organisationen ohne Erwerbscharakter  | 0,00               | 0,00               | 0,00           |
| 3335        | Kapitaltransferzahlungen vom Ausland  | 0,00               | 0,00               | 0,00           |
| <b>33</b>   | <b>Summe Einzahlungen investive Gebarung</b>  | <b>0,00</b>        | <b>0,00</b>        | <b>0,00</b>    |
| <b>341</b>  | <b>Auszahlungen aus der Investitionstätigkeit</b>   | <b>0,00</b>        | <b>0,00</b>        | <b>0,00</b>    |
| 3411        | Auszahlungen für den Erwerb von immateriellem Vermögen  | 0,00               | 0,00               | 0,00           |

**Soziale Wohlfahrt und Wohnbauförderung (Gruppe 4)**

| <b>MVAG</b> | <b>Mittelverwendungs- und aufbringungsgruppen (1. und 2. Ebene)</b>                                  | <b>RA 2023</b>     | <b>VA 2023</b>     | <b>RA - VA</b> |
|-------------|--|--------------------|--------------------|----------------|
| 3412        | Auszahlungen für den Erwerb von Grundstücken und Grundstückseinrichtungen                            | 0,00               | 0,00               | 0,00           |
| 3413        | Auszahlungen für den Erwerb von Gebäuden und Bauten  | 0,00               | 0,00               | 0,00           |
| 3414        | Auszahlungen für den Erwerb von technischen Anlagen, Fahrzeuge und Maschinen                         | 0,00               | 0,00               | 0,00           |
| 3415        | Auszahlungen für den Erwerb von Amts-, Betriebs- und Geschäftsausstattung                            | 0,00               | 0,00               | 0,00           |
| 3416        | Auszahlungen für den Erwerb von Kulturgütern   | 0,00               | 0,00               | 0,00           |
| 3417        | Auszahlungen für den Erwerb von Beteiligungen  | 0,00               | 0,00               | 0,00           |
| <b>342</b>  | <b>Auszahlungen von gewährten Darlehen sowie gewährten Vorschüssen</b>                               | <b>0,00</b>        | <b>0,00</b>        | <b>0,00</b>    |
| 3421        | Auszahlung von Darlehen an Träger des öffentlichen Rechts  | 0,00               | 0,00               | 0,00           |
| 3422        | Auszahlung von Darlehen an Beteiligungen   | 0,00               | 0,00               | 0,00           |
| 3423        | Auszahlung von Darlehen an Unternehmen und Haushalte   | 0,00               | 0,00               | 0,00           |
| 3425        | Auszahlungen von Vorschüssen und Anzahlungen   | 0,00               | 0,00               | 0,00           |
| <b>343</b>  | <b>Auszahlungen aus Kapitaltransfers</b>   | <b>0,00</b>        | <b>0,00</b>        | <b>0,00</b>    |
| 3431        | Kapitaltransferzahlungen an Träger des öffentlichen Rechts   | 0,00               | 0,00               | 0,00           |
| 3432        | Kapitaltransferzahlungen an Beteiligungen  | 0,00               | 0,00               | 0,00           |
| 3433        | Kapitaltransferzahlungen an Unternehmen (Finanzunternehmen)  | 0,00               | 0,00               | 0,00           |
| 3434        | Kapitaltransferzahlungen an Haushalte und Organisationen ohne Erwerbscharakter                       | 0,00               | 0,00               | 0,00           |
| 3435        | Kapitaltransferzahlungen an das Ausland  | 0,00               | 0,00               | 0,00           |
| <b>34</b>   | <b>Summe Auszahlungen investive Gebarung</b>   | <b>0,00</b>        | <b>0,00</b>        | <b>0,00</b>    |
| <b>SA2</b>  | <b>Saldo (2) Geldfluss aus der Investiven Gebarung (33 – 34)</b>                                     | <b>0,00</b>        | <b>0,00</b>        | <b>0,00</b>    |
| <b>SA3</b>  | <b>Saldo (3) Nettofinanzierungssaldo (Saldo 1 + Saldo 2)</b>   | <b>-292.474,79</b> | <b>-292.000,00</b> | <b>-474,79</b> |
| <b>351</b>  | <b>Einzahlungen aus der Aufnahme von Finanzschulden</b>  | <b>0,00</b>        | <b>0,00</b>        | <b>0,00</b>    |
| 3511        | Einzahlungen aus empfangenen Darlehen von öffentlichen Körperschaften und Rechtsträgern              | 0,00               | 0,00               | 0,00           |
| 3512        | Einzahlungen aus empfangenen Darlehen von Beteiligungen  | 0,00               | 0,00               | 0,00           |
| 3513        | Einzahlungen aus empfangenen Darlehen von Unternehmen und privaten Haushalten                        | 0,00               | 0,00               | 0,00           |
| 3514        | Einzahlungen aus Finanzschulden (Finanzunternehmen)  | 0,00               | 0,00               | 0,00           |
| <b>353</b>  | <b>Einzahlungen infolge eines Kapitaltausch bei derivativen Finanzinstrumenten mit Grundgeschäft</b> | <b>0,00</b>        | <b>0,00</b>        | <b>0,00</b>    |
| 3530        | Einzahlungen infolge eines Kapitaltausch bei derivativen Finanzinstrumenten mit Grundgeschäft        | 0,00               | 0,00               | 0,00           |
| <b>355</b>  | <b>Einzahlungen aus dem Abgang von Finanzinstrumenten</b>  | <b>0,00</b>        | <b>0,00</b>        | <b>0,00</b>    |
| 3550        | Einzahlungen aus dem Abgang von Finanzinstrumenten   | 0,00               | 0,00               | 0,00           |
| <b>35</b>   | <b>Summe Einzahlungen aus der Finanzierungstätigkeit</b>   | <b>0,00</b>        | <b>0,00</b>        | <b>0,00</b>    |
| <b>361</b>  | <b>Auszahlungen aus der Tilgung von Finanzschulden</b>   | <b>0,00</b>        | <b>0,00</b>        | <b>0,00</b>    |

**Soziale Wohlfahrt und Wohnbauförderung (Gruppe 4)**

| <b>MVAG</b> | <b>Mittelverwendungs- und aufbringungsgruppen (1. und 2. Ebene)</b>                                  | <b>RA 2023</b>     | <b>VA 2023</b>     | <b>RA - VA</b> |
|-------------|--|--------------------|--------------------|----------------|
| 3611        | Auszahlungen aus empfangenen Darlehen von öffentlichen Körperschaften und Rechtsträgern              | 0,00               | 0,00               | 0,00           |
| 3612        | Auszahlungen aus empfangenen Darlehen von Beteiligungen  | 0,00               | 0,00               | 0,00           |
| 3613        | Auszahlungen aus empfangenen Darlehen von Unternehmen und privaten Haushalten                        | 0,00               | 0,00               | 0,00           |
| 3614        | Auszahlungen aus Finanzschulden  | 0,00               | 0,00               | 0,00           |
| 3615        | Auszahlung aus der Rückzahlung von Leasingverbindlichkeiten  | 0,00               | 0,00               | 0,00           |
| <b>363</b>  | <b>Auszahlungen infolge eines Kapitaltausch bei derivativen Finanzinstrumenten mit Grundgeschäft</b> | <b>0,00</b>        | <b>0,00</b>        | <b>0,00</b>    |
| 3630        | Auszahlungen infolge eines Kapitaltausch bei derivativen Finanzinstrumenten mit Grundgeschäft        | 0,00               | 0,00               | 0,00           |
| <b>365</b>  | <b>Auszahlungen für den Erwerb von Finanzinstrumenten</b>  | <b>0,00</b>        | <b>0,00</b>        | <b>0,00</b>    |
| 3650        | Auszahlungen für den Erwerb von Finanzinstrumenten   | 0,00               | 0,00               | 0,00           |
| <b>36</b>   | <b>Summe Auszahlungen aus der Finanzierungstätigkeit</b>   | <b>0,00</b>        | <b>0,00</b>        | <b>0,00</b>    |
| <b>SA4</b>  | <b>Saldo (4) Geldfluss aus der Finanzierungstätigkeit (35 – 36)</b>                                  | <b>0,00</b>        | <b>0,00</b>        | <b>0,00</b>    |
| <b>SA5</b>  | <b>Saldo (5) Geldfluss aus der voranschlagswirksamen Gebarung (Saldo 3 + Saldo 4)</b>                | <b>-292.474,79</b> | <b>-292.000,00</b> | <b>-474,79</b> |

## Gesundheit (Gruppe 5)

| MVAG       | Mittelverwendungs- und aufbringungsgruppen (1. und 2. Ebene)  | RA 2023           | VA 2023           | RA - VA         |
|------------|---|-------------------|-------------------|-----------------|
| <b>311</b> | <b>Einzahlungen aus der operativen Verwaltungstätigkeit</b>   | <b>2.288,00</b>   | <b>2.300,00</b>   | <b>-12,00</b>   |
| 3111       | Einzahlungen aus eigenen Abgaben  | 0,00              | 0,00              | 0,00            |
| 3112       | Einzahlungen aus Ertragsanteilen  | 0,00              | 0,00              | 0,00            |
| 3113       | Einzahlungen aus Gebühren   | 0,00              | 0,00              | 0,00            |
| 3114       | Einzahlungen aus Leistungen   | 0,00              | 0,00              | 0,00            |
| 3115       | Einzahlungen aus Besitz und wirtschaftlicher Tätigkeit  | 0,00              | 0,00              | 0,00            |
| 3116       | Einzahlungen aus Veräußerung von geringwertigen Wirtschaftsgütern (GWG) und sonstige Einzahlungen                             | 2.288,00          | 2.300,00          | -12,00          |
| <b>312</b> | <b>Einzahlungen aus Transfers (ohne Kapitaltransfers)</b>   | <b>24.210,59</b>  | <b>24.700,00</b>  | <b>-489,41</b>  |
| 3121       | Transferzahlungen von Trägern des öffentlichen Rechts   | 24.210,59         | 24.700,00         | -489,41         |
| 3122       | Transferzahlungen von Beteiligten   | 0,00              | 0,00              | 0,00            |
| 3123       | Transferzahlungen von Unternehmen (inkl. Finanzunternehmen)   | 0,00              | 0,00              | 0,00            |
| 3124       | Transferzahlungen von Haushalte und Organisationen ohne Erwerbscharakter  | 0,00              | 0,00              | 0,00            |
| 3125       | Transferzahlungen vom Ausland   | 0,00              | 0,00              | 0,00            |
| 3126       | Investitions- und Tilgungszuschüsse zwischen Unternehmungen und Betrieben der Gebietskörperschaft und der Gebietskörperschaft | 0,00              | 0,00              | 0,00            |
| <b>313</b> | <b>Einzahlungen aus Finanzerträgen</b>  | <b>0,00</b>       | <b>0,00</b>       | <b>0,00</b>     |
| 3131       | Einzahlungen aus Zinserträgen   | 0,00              | 0,00              | 0,00            |
| 3133       | Einzahlungen aus Gewinnentnahmen von marktbestimmten Betrieben  | 0,00              | 0,00              | 0,00            |
| 3134       | Sonstige Einzahlungen aus Finanzerträgen  | 0,00              | 0,00              | 0,00            |
| 3135       | Einzahlungen aus Dividenden/Gewinnausschüttungen  | 0,00              | 0,00              | 0,00            |
| <b>31</b>  | <b>Summe Einzahlungen operative Gebarung</b>  | <b>26.498,59</b>  | <b>27.000,00</b>  | <b>-501,41</b>  |
| <b>321</b> | <b>Auszahlungen aus Personalaufwand</b>   | <b>0,00</b>       | <b>0,00</b>       | <b>0,00</b>     |
| 3211       | Auszahlungen für Personalaufwand Bezüge, Nebengebühren, und Mehrleistungsvergütungen)   | 0,00              | 0,00              | 0,00            |
| 3212       | Auszahlungen für gesetzliche und freiwillige Sozialaufwendungen   | 0,00              | 0,00              | 0,00            |
| 3213       | Auszahlungen aus sonstigem Personalaufwand  | 0,00              | 0,00              | 0,00            |
| <b>322</b> | <b>Auszahlungen aus Sachaufwand (ohne Transferaufwand)</b>  | <b>10.784,74</b>  | <b>2.600,00</b>   | <b>8.184,74</b> |
| 3221       | Auszahlungen für Gebrauchs- und Verbrauchsgüter, Handelswaren   | 0,00              | 0,00              | 0,00            |
| 3222       | Auszahlungen für Verwaltungs- und Betriebsaufwand   | 0,00              | 0,00              | 0,00            |
| 3223       | Auszahlungen für Leasing- und Mietaufwand   | 0,00              | 0,00              | 0,00            |
| 3224       | Auszahlungen für Instandhaltung   | 0,00              | 0,00              | 0,00            |
| 3225       | Sonstige Auszahlungen aus Sachaufwand   | 10.784,74         | 2.600,00          | 8.184,74        |
| <b>323</b> | <b>Auszahlungen aus Transfers (ohne Kapitaltransfers)</b>   | <b>343.488,96</b> | <b>344.000,00</b> | <b>-511,04</b>  |
| 3231       | Transferzahlungen an Träger des öffentlichen Rechts   | 324.993,28        | 325.000,00        | -6,72           |
| 3232       | Transferzahlungen an Beteiligten  | 0,00              | 0,00              | 0,00            |
| 3233       | Transferzahlungen an Unternehmen (inkl. Finanzunternehmen)  | 7.281,96          | 7.300,00          | -18,04          |

## Gesundheit (Gruppe 5)

| MVAG       | Mittelverwendungs- und aufbringungsgruppen (1. und 2. Ebene)  | RA 2023            | VA 2023            | RA - VA          |
|------------|---|--------------------|--------------------|------------------|
| 3234       | Transferzahlungen an Haushalte und Organisationen ohne Erwerbscharakter   | 11.213,72          | 11.700,00          | -486,28          |
| 3235       | Transferzahlungen an das Ausland  | 0,00               | 0,00               | 0,00             |
| 3236       | Investitions- und Tilgungszuschüsse zwischen Unternehmungen und Betrieben der Gebietskörperschaft und der Gebietskörperschaft   | 0,00               | 0,00               | 0,00             |
| <b>324</b> | <b>Auszahlungen aus Finanzaufwand</b>   | <b>0,00</b>        | <b>0,00</b>        | <b>0,00</b>      |
| 3241       | Auszahlungen für Zinsaufwand, für Finanzierungsleasing, für Forderungskauf, für Finanzschulden und derivative Finanzinstrumente | 0,00               | 0,00               | 0,00             |
| 3242       | Auszahlungen für Zinsen aus derivativen Finanzinstrumenten ohne Grundgeschäft   | 0,00               | 0,00               | 0,00             |
| 3243       | Auszahlung aus Gewinnentnahmen von marktbestimmten Betrieben  | 0,00               | 0,00               | 0,00             |
| 3244       | Sonstige Auszahlungen aus Finanzaufwendungen  | 0,00               | 0,00               | 0,00             |
| <b>32</b>  | <b>Summe Auszahlungen operative Gebarung</b>  | <b>354.273,70</b>  | <b>346.600,00</b>  | <b>7.673,70</b>  |
| <b>SA1</b> | <b>Saldo (1) Geldfluss aus der Operativen Gebarung (31 – 32)</b>  | <b>-327.775,11</b> | <b>-319.600,00</b> | <b>-8.175,11</b> |
| <b>331</b> | <b>Einzahlungen aus der Investitionstätigkeit</b>   | <b>0,00</b>        | <b>0,00</b>        | <b>0,00</b>      |
| 3311       | Einzahlungen aus der Veräußerung von immateriellem Vermögen   | 0,00               | 0,00               | 0,00             |
| 3312       | Einzahlungen aus der Veräußerung von Grundstücken und Grundstückeinrichtungen   | 0,00               | 0,00               | 0,00             |
| 3313       | Einzahlungen aus der Veräußerung von Gebäuden und Bauten  | 0,00               | 0,00               | 0,00             |
| 3314       | Einzahlungen aus der Veräußerung von technischen Anlagen, Fahrzeuge und Maschinen   | 0,00               | 0,00               | 0,00             |
| 3315       | Einzahlungen aus der Veräußerung von Amts-, Betriebs- und Geschäftsausstattung  | 0,00               | 0,00               | 0,00             |
| 3316       | Einzahlungen aus der Veräußerung von Kulturgütern   | 0,00               | 0,00               | 0,00             |
| 3317       | Einzahlungen aus der Veräußerung von Beteiligungen  | 0,00               | 0,00               | 0,00             |
| <b>332</b> | <b>Einzahlungen aus der Rückzahlung von Darlehen sowie gewährten Vorschüssen</b>  | <b>0,00</b>        | <b>0,00</b>        | <b>0,00</b>      |
| 3321       | Einzahlungen aus Darlehen an Träger des öffentlichen Rechts   | 0,00               | 0,00               | 0,00             |
| 3322       | Einzahlungen aus Darlehen an Beteiligungen  | 0,00               | 0,00               | 0,00             |
| 3323       | Einzahlungen aus Darlehen an Unternehmen und Haushalte  | 0,00               | 0,00               | 0,00             |
| 3325       | Einzahlungen aus Vorschüssen und Anzahlungen  | 0,00               | 0,00               | 0,00             |
| <b>333</b> | <b>Einzahlungen aus Kapitaltransfers</b>  | <b>0,00</b>        | <b>0,00</b>        | <b>0,00</b>      |
| 3331       | Kapitaltransferzahlungen von Trägern des öffentlichen Rechts  | 0,00               | 0,00               | 0,00             |
| 3332       | Kapitaltransferzahlungen von Beteiligungen  | 0,00               | 0,00               | 0,00             |
| 3333       | Kapitaltransferzahlungen von Unternehmen  | 0,00               | 0,00               | 0,00             |
| 3334       | Kapitaltransferzahlungen von Haushalten und Organisationen ohne Erwerbscharakter  | 0,00               | 0,00               | 0,00             |
| 3335       | Kapitaltransferzahlungen vom Ausland  | 0,00               | 0,00               | 0,00             |
| <b>33</b>  | <b>Summe Einzahlungen investive Gebarung</b>  | <b>0,00</b>        | <b>0,00</b>        | <b>0,00</b>      |
| <b>341</b> | <b>Auszahlungen aus der Investitionstätigkeit</b>   | <b>0,00</b>        | <b>0,00</b>        | <b>0,00</b>      |
| 3411       | Auszahlungen für den Erwerb von immateriellem Vermögen  | 0,00               | 0,00               | 0,00             |

## Gesundheit (Gruppe 5)

| MVAG       | Mittelverwendungs- und aufbringungsgruppen (1. und 2. Ebene)   | RA 2023            | VA 2023            | RA - VA          |
|------------|--|--------------------|--------------------|------------------|
| 3412       | Auszahlungen für den Erwerb von Grundstücken und Grundstückseinrichtungen                            | 0,00               | 0,00               | 0,00             |
| 3413       | Auszahlungen für den Erwerb von Gebäuden und Bauten  | 0,00               | 0,00               | 0,00             |
| 3414       | Auszahlungen für den Erwerb von technischen Anlagen, Fahrzeuge und Maschinen                         | 0,00               | 0,00               | 0,00             |
| 3415       | Auszahlungen für den Erwerb von Amts-, Betriebs- und Geschäftsausstattung                            | 0,00               | 0,00               | 0,00             |
| 3416       | Auszahlungen für den Erwerb von Kulturgütern   | 0,00               | 0,00               | 0,00             |
| 3417       | Auszahlungen für den Erwerb von Beteiligungen  | 0,00               | 0,00               | 0,00             |
| <b>342</b> | <b>Auszahlungen von gewährten Darlehen sowie gewährten Vorschüssen</b>                               | <b>0,00</b>        | <b>0,00</b>        | <b>0,00</b>      |
| 3421       | Auszahlung von Darlehen an Träger des öffentlichen Rechts  | 0,00               | 0,00               | 0,00             |
| 3422       | Auszahlung von Darlehen an Beteiligungen   | 0,00               | 0,00               | 0,00             |
| 3423       | Auszahlung von Darlehen an Unternehmen und Haushalte   | 0,00               | 0,00               | 0,00             |
| 3425       | Auszahlungen von Vorschüssen und Anzahlungen   | 0,00               | 0,00               | 0,00             |
| <b>343</b> | <b>Auszahlungen aus Kapitaltransfers</b>   | <b>0,00</b>        | <b>0,00</b>        | <b>0,00</b>      |
| 3431       | Kapitaltransferzahlungen an Träger des öffentlichen Rechts   | 0,00               | 0,00               | 0,00             |
| 3432       | Kapitaltransferzahlungen an Beteiligungen  | 0,00               | 0,00               | 0,00             |
| 3433       | Kapitaltransferzahlungen an Unternehmen (Finanzunternehmen)  | 0,00               | 0,00               | 0,00             |
| 3434       | Kapitaltransferzahlungen an Haushalte und Organisationen ohne Erwerbscharakter                       | 0,00               | 0,00               | 0,00             |
| 3435       | Kapitaltransferzahlungen an das Ausland  | 0,00               | 0,00               | 0,00             |
| <b>34</b>  | <b>Summe Auszahlungen investive Gebarung</b>   | <b>0,00</b>        | <b>0,00</b>        | <b>0,00</b>      |
| <b>SA2</b> | <b>Saldo (2) Geldfluss aus der Investiven Gebarung (33 – 34)</b>                                     | <b>0,00</b>        | <b>0,00</b>        | <b>0,00</b>      |
| <b>SA3</b> | <b>Saldo (3) Nettofinanzierungssaldo (Saldo 1 + Saldo 2)</b>   | <b>-327.775,11</b> | <b>-319.600,00</b> | <b>-8.175,11</b> |
| <b>351</b> | <b>Einzahlungen aus der Aufnahme von Finanzschulden</b>  | <b>0,00</b>        | <b>0,00</b>        | <b>0,00</b>      |
| 3511       | Einzahlungen aus empfangenen Darlehen von öffentlichen Körperschaften und Rechtsträgern              | 0,00               | 0,00               | 0,00             |
| 3512       | Einzahlungen aus empfangenen Darlehen von Beteiligungen  | 0,00               | 0,00               | 0,00             |
| 3513       | Einzahlungen aus empfangenen Darlehen von Unternehmen und privaten Haushalten                        | 0,00               | 0,00               | 0,00             |
| 3514       | Einzahlungen aus Finanzschulden (Finanzunternehmen)  | 0,00               | 0,00               | 0,00             |
| <b>353</b> | <b>Einzahlungen infolge eines Kapitaltausch bei derivativen Finanzinstrumenten mit Grundgeschäft</b> | <b>0,00</b>        | <b>0,00</b>        | <b>0,00</b>      |
| 3530       | Einzahlungen infolge eines Kapitaltausch bei derivativen Finanzinstrumenten mit Grundgeschäft        | 0,00               | 0,00               | 0,00             |
| <b>355</b> | <b>Einzahlungen aus dem Abgang von Finanzinstrumenten</b>  | <b>0,00</b>        | <b>0,00</b>        | <b>0,00</b>      |
| 3550       | Einzahlungen aus dem Abgang von Finanzinstrumenten   | 0,00               | 0,00               | 0,00             |
| <b>35</b>  | <b>Summe Einzahlungen aus der Finanzierungstätigkeit</b>   | <b>0,00</b>        | <b>0,00</b>        | <b>0,00</b>      |
| <b>361</b> | <b>Auszahlungen aus der Tilgung von Finanzschulden</b>   | <b>0,00</b>        | <b>0,00</b>        | <b>0,00</b>      |



**Gesundheit (Gruppe 5)**

| <b>MVAG</b> | <b>Mittelverwendungs- und aufbringungsgruppen (1. und 2. Ebene)</b>                                  | <b>RA 2023</b>     | <b>VA 2023</b>     | <b>RA - VA</b>   |
|-------------|--|--------------------|--------------------|------------------|
| 3611        | Auszahlungen aus empfangenen Darlehen von öffentlichen Körperschaften und Rechtsträgern              | 0,00               | 0,00               | 0,00             |
| 3612        | Auszahlungen aus empfangenen Darlehen von Beteiligungen  | 0,00               | 0,00               | 0,00             |
| 3613        | Auszahlungen aus empfangenen Darlehen von Unternehmen und privaten Haushalten                        | 0,00               | 0,00               | 0,00             |
| 3614        | Auszahlungen aus Finanzschulden  | 0,00               | 0,00               | 0,00             |
| 3615        | Auszahlung aus der Rückzahlung von Leasingverbindlichkeiten  | 0,00               | 0,00               | 0,00             |
| <b>363</b>  | <b>Auszahlungen infolge eines Kapitaltausch bei derivativen Finanzinstrumenten mit Grundgeschäft</b> | <b>0,00</b>        | <b>0,00</b>        | <b>0,00</b>      |
| 3630        | Auszahlungen infolge eines Kapitaltausch bei derivativen Finanzinstrumenten mit Grundgeschäft        | 0,00               | 0,00               | 0,00             |
| <b>365</b>  | <b>Auszahlungen für den Erwerb von Finanzinstrumenten</b>  | <b>0,00</b>        | <b>0,00</b>        | <b>0,00</b>      |
| 3650        | Auszahlungen für den Erwerb von Finanzinstrumenten   | 0,00               | 0,00               | 0,00             |
| <b>36</b>   | <b>Summe Auszahlungen aus der Finanzierungstätigkeit</b>   | <b>0,00</b>        | <b>0,00</b>        | <b>0,00</b>      |
| <b>SA4</b>  | <b>Saldo (4) Geldfluss aus der Finanzierungstätigkeit (35 – 36)</b>                                  | <b>0,00</b>        | <b>0,00</b>        | <b>0,00</b>      |
| <b>SA5</b>  | <b>Saldo (5) Geldfluss aus der voranschlagswirksamen Gebarung (Saldo 3 + Saldo 4)</b>                | <b>-327.775,11</b> | <b>-319.600,00</b> | <b>-8.175,11</b> |

## Straßen- und Wasserbau, Verkehr (Gruppe 6)

| MVAG       | Mittelverwendungs- und aufbringungsgruppen (1. und 2. Ebene)  | RA 2023           | VA 2023           | RA - VA           |
|------------|---|-------------------|-------------------|-------------------|
| <b>311</b> | <b>Einzahlungen aus der operativen Verwaltungstätigkeit</b>   | <b>179.788,93</b> | <b>186.400,00</b> | <b>-6.611,07</b>  |
| 3111       | Einzahlungen aus eigenen Abgaben  | 12.441,98         | 13.600,00         | -1.158,02         |
| 3112       | Einzahlungen aus Ertragsanteilen  | 0,00              | 0,00              | 0,00              |
| 3113       | Einzahlungen aus Gebühren   | 0,00              | 0,00              | 0,00              |
| 3114       | Einzahlungen aus Leistungen   | 159.694,12        | 159.800,00        | -105,88           |
| 3115       | Einzahlungen aus Besitz und wirtschaftlicher Tätigkeit  | 789,61            | 800,00            | -10,39            |
| 3116       | Einzahlungen aus Veräußerung von geringwertigen Wirtschaftsgütern (GWG) und sonstige Einzahlungen                             | 6.863,22          | 12.200,00         | -5.336,78         |
| <b>312</b> | <b>Einzahlungen aus Transfers (ohne Kapitaltransfers)</b>   | <b>25.620,00</b>  | <b>25.100,00</b>  | <b>520,00</b>     |
| 3121       | Transferzahlungen von Trägern des öffentlichen Rechts   | 25.000,00         | 25.000,00         | 0,00              |
| 3122       | Transferzahlungen von Beteiligten   | 0,00              | 0,00              | 0,00              |
| 3123       | Transferzahlungen von Unternehmen (inkl. Finanzunternehmen)   | 0,00              | 0,00              | 0,00              |
| 3124       | Transferzahlungen von Haushalte und Organisationen ohne Erwerbscharakter  | 620,00            | 100,00            | 520,00            |
| 3125       | Transferzahlungen vom Ausland   | 0,00              | 0,00              | 0,00              |
| 3126       | Investitions- und Tilgungszuschüsse zwischen Unternehmungen und Betrieben der Gebietskörperschaft und der Gebietskörperschaft | 0,00              | 0,00              | 0,00              |
| <b>313</b> | <b>Einzahlungen aus Finanzerträgen</b>  | <b>2,06</b>       | <b>0,00</b>       | <b>2,06</b>       |
| 3131       | Einzahlungen aus Zinserträgen   | 2,06              | 0,00              | 2,06              |
| 3133       | Einzahlungen aus Gewinnentnahmen von marktbestimmten Betrieben  | 0,00              | 0,00              | 0,00              |
| 3134       | Sonstige Einzahlungen aus Finanzerträgen  | 0,00              | 0,00              | 0,00              |
| 3135       | Einzahlungen aus Dividenden/Gewinnausschüttungen  | 0,00              | 0,00              | 0,00              |
| <b>31</b>  | <b>Summe Einzahlungen operative Gebarung</b>  | <b>205.410,99</b> | <b>211.500,00</b> | <b>-6.089,01</b>  |
| <b>321</b> | <b>Auszahlungen aus Personalaufwand</b>   | <b>180.520,11</b> | <b>185.400,00</b> | <b>-4.879,89</b>  |
| 3211       | Auszahlungen für Personalaufwand Bezüge, Nebengebühren, und Mehrleistungsvergütungen)   | 151.819,54        | 157.400,00        | -5.580,46         |
| 3212       | Auszahlungen für gesetzliche und freiwillige Sozialaufwendungen   | 28.700,57         | 28.000,00         | 700,57            |
| 3213       | Auszahlungen aus sonstigem Personalaufwand  | 0,00              | 0,00              | 0,00              |
| <b>322</b> | <b>Auszahlungen aus Sachaufwand (ohne Transferaufwand)</b>  | <b>86.602,86</b>  | <b>142.200,00</b> | <b>-55.597,14</b> |
| 3221       | Auszahlungen für Gebrauchs- und Verbrauchsgüter, Handelswaren   | 12.868,09         | 12.900,00         | -31,91            |
| 3222       | Auszahlungen für Verwaltungs- und Betriebsaufwand   | 8.707,64          | 9.000,00          | -292,36           |
| 3223       | Auszahlungen für Leasing- und Mietaufwand   | 0,00              | 0,00              | 0,00              |
| 3224       | Auszahlungen für Instandhaltung   | 23.393,78         | 31.200,00         | -7.806,22         |
| 3225       | Sonstige Auszahlungen aus Sachaufwand   | 41.633,35         | 89.100,00         | -47.466,65        |
| <b>323</b> | <b>Auszahlungen aus Transfers (ohne Kapitaltransfers)</b>   | <b>45.027,13</b>  | <b>45.100,00</b>  | <b>-72,87</b>     |
| 3231       | Transferzahlungen an Träger des öffentlichen Rechts   | 45.027,13         | 45.100,00         | -72,87            |
| 3232       | Transferzahlungen an Beteiligten  | 0,00              | 0,00              | 0,00              |
| 3233       | Transferzahlungen an Unternehmen (inkl. Finanzunternehmen)  | 0,00              | 0,00              | 0,00              |

## Straßen- und Wasserbau, Verkehr (Gruppe 6)

| MVAG       | Mittelverwendungs- und aufbringungsgruppen (1. und 2. Ebene)  | RA 2023            | VA 2023            | RA - VA           |
|------------|---|--------------------|--------------------|-------------------|
| 3234       | Transferzahlungen an Haushalte und Organisationen ohne Erwerbscharakter   | 0,00               | 0,00               | 0,00              |
| 3235       | Transferzahlungen an das Ausland  | 0,00               | 0,00               | 0,00              |
| 3236       | Investitions- und Tilgungszuschüsse zwischen Unternehmungen und Betrieben der Gebietskörperschaft und der Gebietskörperschaft   | 0,00               | 0,00               | 0,00              |
| <b>324</b> | <b>Auszahlungen aus Finanzaufwand</b>   | <b>0,00</b>        | <b>0,00</b>        | <b>0,00</b>       |
| 3241       | Auszahlungen für Zinsaufwand, für Finanzierungsleasing, für Forderungskauf, für Finanzschulden und derivative Finanzinstrumente | 0,00               | 0,00               | 0,00              |
| 3242       | Auszahlungen für Zinsen aus derivativen Finanzinstrumenten ohne Grundgeschäft   | 0,00               | 0,00               | 0,00              |
| 3243       | Auszahlung aus Gewinnentnahmen von marktbestimmten Betrieben  | 0,00               | 0,00               | 0,00              |
| 3244       | Sonstige Auszahlungen aus Finanzaufwendungen  | 0,00               | 0,00               | 0,00              |
| <b>32</b>  | <b>Summe Auszahlungen operative Gebarung</b>  | <b>312.150,10</b>  | <b>372.700,00</b>  | <b>-60.549,90</b> |
| <b>SA1</b> | <b>Saldo (1) Geldfluss aus der Operativen Gebarung (31 – 32)</b>  | <b>-106.739,11</b> | <b>-161.200,00</b> | <b>54.460,89</b>  |
| <b>331</b> | <b>Einzahlungen aus der Investitionstätigkeit</b>   | <b>0,00</b>        | <b>0,00</b>        | <b>0,00</b>       |
| 3311       | Einzahlungen aus der Veräußerung von immateriellem Vermögen   | 0,00               | 0,00               | 0,00              |
| 3312       | Einzahlungen aus der Veräußerung von Grundstücken und Grundstückeinrichtungen   | 0,00               | 0,00               | 0,00              |
| 3313       | Einzahlungen aus der Veräußerung von Gebäuden und Bauten  | 0,00               | 0,00               | 0,00              |
| 3314       | Einzahlungen aus der Veräußerung von technischen Anlagen, Fahrzeuge und Maschinen   | 0,00               | 0,00               | 0,00              |
| 3315       | Einzahlungen aus der Veräußerung von Amts-, Betriebs- und Geschäftsausstattung  | 0,00               | 0,00               | 0,00              |
| 3316       | Einzahlungen aus der Veräußerung von Kulturgütern   | 0,00               | 0,00               | 0,00              |
| 3317       | Einzahlungen aus der Veräußerung von Beteiligungen  | 0,00               | 0,00               | 0,00              |
| <b>332</b> | <b>Einzahlungen aus der Rückzahlung von Darlehen sowie gewährten Vorschüssen</b>  | <b>0,00</b>        | <b>0,00</b>        | <b>0,00</b>       |
| 3321       | Einzahlungen aus Darlehen an Träger des öffentlichen Rechts   | 0,00               | 0,00               | 0,00              |
| 3322       | Einzahlungen aus Darlehen an Beteiligungen  | 0,00               | 0,00               | 0,00              |
| 3323       | Einzahlungen aus Darlehen an Unternehmen und Haushalte  | 0,00               | 0,00               | 0,00              |
| 3325       | Einzahlungen aus Vorschüssen und Anzahlungen  | 0,00               | 0,00               | 0,00              |
| <b>333</b> | <b>Einzahlungen aus Kapitaltransfers</b>  | <b>240.209,46</b>  | <b>254.400,00</b>  | <b>-14.190,54</b> |
| 3331       | Kapitaltransferzahlungen von Trägern des öffentlichen Rechts  | 220.844,34         | 236.200,00         | -15.355,66        |
| 3332       | Kapitaltransferzahlungen von Beteiligungen  | 0,00               | 0,00               | 0,00              |
| 3333       | Kapitaltransferzahlungen von Unternehmen  | 5.044,47           | 0,00               | 5.044,47          |
| 3334       | Kapitaltransferzahlungen von Haushalten und Organisationen ohne Erwerbscharakter  | 14.320,65          | 18.200,00          | -3.879,35         |
| 3335       | Kapitaltransferzahlungen vom Ausland  | 0,00               | 0,00               | 0,00              |
| <b>33</b>  | <b>Summe Einzahlungen investive Gebarung</b>  | <b>240.209,46</b>  | <b>254.400,00</b>  | <b>-14.190,54</b> |
| <b>341</b> | <b>Auszahlungen aus der Investitionstätigkeit</b>   | <b>252.865,12</b>  | <b>262.400,00</b>  | <b>-9.534,88</b>  |
| 3411       | Auszahlungen für den Erwerb von immateriellem Vermögen  | 0,00               | 0,00               | 0,00              |

## Straßen- und Wasserbau, Verkehr (Gruppe 6)

| MVAG       | Mittelverwendungs- und aufbringungsgruppen (1. und 2. Ebene)   | RA 2023            | VA 2023            | RA - VA          |
|------------|--|--------------------|--------------------|------------------|
| 3412       | Auszahlungen für den Erwerb von Grundstücken und Grundstückseinrichtungen                            | 252.865,12         | 262.400,00         | -9.534,88        |
| 3413       | Auszahlungen für den Erwerb von Gebäuden und Bauten  | 0,00               | 0,00               | 0,00             |
| 3414       | Auszahlungen für den Erwerb von technischen Anlagen, Fahrzeuge und Maschinen                         | 0,00               | 0,00               | 0,00             |
| 3415       | Auszahlungen für den Erwerb von Amts-, Betriebs- und Geschäftsausstattung                            | 0,00               | 0,00               | 0,00             |
| 3416       | Auszahlungen für den Erwerb von Kulturgütern   | 0,00               | 0,00               | 0,00             |
| 3417       | Auszahlungen für den Erwerb von Beteiligungen  | 0,00               | 0,00               | 0,00             |
| <b>342</b> | <b>Auszahlungen von gewährten Darlehen sowie gewährten Vorschüssen</b>                               | <b>0,00</b>        | <b>0,00</b>        | <b>0,00</b>      |
| 3421       | Auszahlung von Darlehen an Träger des öffentlichen Rechts  | 0,00               | 0,00               | 0,00             |
| 3422       | Auszahlung von Darlehen an Beteiligungen   | 0,00               | 0,00               | 0,00             |
| 3423       | Auszahlung von Darlehen an Unternehmen und Haushalte   | 0,00               | 0,00               | 0,00             |
| 3425       | Auszahlungen von Vorschüssen und Anzahlungen   | 0,00               | 0,00               | 0,00             |
| <b>343</b> | <b>Auszahlungen aus Kapitaltransfers</b>   | <b>0,00</b>        | <b>0,00</b>        | <b>0,00</b>      |
| 3431       | Kapitaltransferzahlungen an Träger des öffentlichen Rechts   | 0,00               | 0,00               | 0,00             |
| 3432       | Kapitaltransferzahlungen an Beteiligungen  | 0,00               | 0,00               | 0,00             |
| 3433       | Kapitaltransferzahlungen an Unternehmen (Finanzunternehmen)  | 0,00               | 0,00               | 0,00             |
| 3434       | Kapitaltransferzahlungen an Haushalte und Organisationen ohne Erwerbscharakter                       | 0,00               | 0,00               | 0,00             |
| 3435       | Kapitaltransferzahlungen an das Ausland  | 0,00               | 0,00               | 0,00             |
| <b>34</b>  | <b>Summe Auszahlungen investive Gebarung</b>   | <b>252.865,12</b>  | <b>262.400,00</b>  | <b>-9.534,88</b> |
| <b>SA2</b> | <b>Saldo (2) Geldfluss aus der Investiven Gebarung (33 – 34)</b>                                     | <b>-12.655,66</b>  | <b>-8.000,00</b>   | <b>-4.655,66</b> |
| <b>SA3</b> | <b>Saldo (3) Nettofinanzierungssaldo (Saldo 1 + Saldo 2)</b>   | <b>-119.394,77</b> | <b>-169.200,00</b> | <b>49.805,23</b> |
| <b>351</b> | <b>Einzahlungen aus der Aufnahme von Finanzschulden</b>  | <b>0,00</b>        | <b>0,00</b>        | <b>0,00</b>      |
| 3511       | Einzahlungen aus empfangenen Darlehen von öffentlichen Körperschaften und Rechtsträgern              | 0,00               | 0,00               | 0,00             |
| 3512       | Einzahlungen aus empfangenen Darlehen von Beteiligungen  | 0,00               | 0,00               | 0,00             |
| 3513       | Einzahlungen aus empfangenen Darlehen von Unternehmen und privaten Haushalten                        | 0,00               | 0,00               | 0,00             |
| 3514       | Einzahlungen aus Finanzschulden (Finanzunternehmen)  | 0,00               | 0,00               | 0,00             |
| <b>353</b> | <b>Einzahlungen infolge eines Kapitaltausch bei derivativen Finanzinstrumenten mit Grundgeschäft</b> | <b>0,00</b>        | <b>0,00</b>        | <b>0,00</b>      |
| 3530       | Einzahlungen infolge eines Kapitaltausch bei derivativen Finanzinstrumenten mit Grundgeschäft        | 0,00               | 0,00               | 0,00             |
| <b>355</b> | <b>Einzahlungen aus dem Abgang von Finanzinstrumenten</b>  | <b>0,00</b>        | <b>0,00</b>        | <b>0,00</b>      |
| 3550       | Einzahlungen aus dem Abgang von Finanzinstrumenten   | 0,00               | 0,00               | 0,00             |
| <b>35</b>  | <b>Summe Einzahlungen aus der Finanzierungstätigkeit</b>   | <b>0,00</b>        | <b>0,00</b>        | <b>0,00</b>      |
| <b>361</b> | <b>Auszahlungen aus der Tilgung von Finanzschulden</b>   | <b>0,00</b>        | <b>0,00</b>        | <b>0,00</b>      |

**Straßen- und Wasserbau, Verkehr (Gruppe 6)**

| <b>MVAG</b> | <b>Mittelverwendungs- und aufbringungsgruppen (1. und 2. Ebene)</b>                                  | <b>RA 2023</b>     | <b>VA 2023</b>     | <b>RA - VA</b>   |
|-------------|--|--------------------|--------------------|------------------|
| 3611        | Auszahlungen aus empfangenen Darlehen von öffentlichen Körperschaften und Rechtsträgern              | 0,00               | 0,00               | 0,00             |
| 3612        | Auszahlungen aus empfangenen Darlehen von Beteiligungen  | 0,00               | 0,00               | 0,00             |
| 3613        | Auszahlungen aus empfangenen Darlehen von Unternehmen und privaten Haushalten                        | 0,00               | 0,00               | 0,00             |
| 3614        | Auszahlungen aus Finanzschulden  | 0,00               | 0,00               | 0,00             |
| 3615        | Auszahlung aus der Rückzahlung von Leasingverbindlichkeiten  | 0,00               | 0,00               | 0,00             |
| <b>363</b>  | <b>Auszahlungen infolge eines Kapitaltausch bei derivativen Finanzinstrumenten mit Grundgeschäft</b> | <b>0,00</b>        | <b>0,00</b>        | <b>0,00</b>      |
| 3630        | Auszahlungen infolge eines Kapitaltausch bei derivativen Finanzinstrumenten mit Grundgeschäft        | 0,00               | 0,00               | 0,00             |
| <b>365</b>  | <b>Auszahlungen für den Erwerb von Finanzinstrumenten</b>  | <b>0,00</b>        | <b>0,00</b>        | <b>0,00</b>      |
| 3650        | Auszahlungen für den Erwerb von Finanzinstrumenten   | 0,00               | 0,00               | 0,00             |
| <b>36</b>   | <b>Summe Auszahlungen aus der Finanzierungstätigkeit</b>   | <b>0,00</b>        | <b>0,00</b>        | <b>0,00</b>      |
| <b>SA4</b>  | <b>Saldo (4) Geldfluss aus der Finanzierungstätigkeit (35 – 36)</b>                                  | <b>0,00</b>        | <b>0,00</b>        | <b>0,00</b>      |
| <b>SA5</b>  | <b>Saldo (5) Geldfluss aus der voranschlagswirksamen Gebarung (Saldo 3 + Saldo 4)</b>                | <b>-119.394,77</b> | <b>-169.200,00</b> | <b>49.805,23</b> |

## Wirtschaftsförderung (Gruppe 7)

| MVAG       | Mittelverwendungs- und aufbringungsgruppen (1. und 2. Ebene)  | RA 2023         | VA 2023         | RA - VA         |
|------------|---|-----------------|-----------------|-----------------|
| <b>311</b> | <b>Einzahlungen aus der operativen Verwaltungstätigkeit</b>   | <b>0,00</b>     | <b>0,00</b>     | <b>0,00</b>     |
| 3111       | Einzahlungen aus eigenen Abgaben  | 0,00            | 0,00            | 0,00            |
| 3112       | Einzahlungen aus Ertragsanteilen  | 0,00            | 0,00            | 0,00            |
| 3113       | Einzahlungen aus Gebühren   | 0,00            | 0,00            | 0,00            |
| 3114       | Einzahlungen aus Leistungen   | 0,00            | 0,00            | 0,00            |
| 3115       | Einzahlungen aus Besitz und wirtschaftlicher Tätigkeit  | 0,00            | 0,00            | 0,00            |
| 3116       | Einzahlungen aus Veräußerung von geringwertigen Wirtschaftsgütern (GWG) und sonstige Einzahlungen                             | 0,00            | 0,00            | 0,00            |
| <b>312</b> | <b>Einzahlungen aus Transfers (ohne Kapitaltransfers)</b>   | <b>0,00</b>     | <b>0,00</b>     | <b>0,00</b>     |
| 3121       | Transferzahlungen von Trägern des öffentlichen Rechts   | 0,00            | 0,00            | 0,00            |
| 3122       | Transferzahlungen von Beteiligten   | 0,00            | 0,00            | 0,00            |
| 3123       | Transferzahlungen von Unternehmen (inkl. Finanzunternehmen)   | 0,00            | 0,00            | 0,00            |
| 3124       | Transferzahlungen von Haushalte und Organisationen ohne Erwerbscharakter  | 0,00            | 0,00            | 0,00            |
| 3125       | Transferzahlungen vom Ausland   | 0,00            | 0,00            | 0,00            |
| 3126       | Investitions- und Tilgungszuschüsse zwischen Unternehmungen und Betrieben der Gebietskörperschaft und der Gebietskörperschaft | 0,00            | 0,00            | 0,00            |
| <b>313</b> | <b>Einzahlungen aus Finanzerträgen</b>  | <b>0,00</b>     | <b>0,00</b>     | <b>0,00</b>     |
| 3131       | Einzahlungen aus Zinserträgen   | 0,00            | 0,00            | 0,00            |
| 3133       | Einzahlungen aus Gewinnentnahmen von marktbestimmten Betrieben  | 0,00            | 0,00            | 0,00            |
| 3134       | Sonstige Einzahlungen aus Finanzerträgen  | 0,00            | 0,00            | 0,00            |
| 3135       | Einzahlungen aus Dividenden/Gewinnausschüttungen  | 0,00            | 0,00            | 0,00            |
| <b>31</b>  | <b>Summe Einzahlungen operative Gebarung</b>  | <b>0,00</b>     | <b>0,00</b>     | <b>0,00</b>     |
| <b>321</b> | <b>Auszahlungen aus Personalaufwand</b>   | <b>0,00</b>     | <b>0,00</b>     | <b>0,00</b>     |
| 3211       | Auszahlungen für Personalaufwand Bezüge, Nebengebühren, und Mehrleistungsvergütungen)   | 0,00            | 0,00            | 0,00            |
| 3212       | Auszahlungen für gesetzliche und freiwillige Sozialaufwendungen   | 0,00            | 0,00            | 0,00            |
| 3213       | Auszahlungen aus sonstigem Personalaufwand  | 0,00            | 0,00            | 0,00            |
| <b>322</b> | <b>Auszahlungen aus Sachaufwand (ohne Transferaufwand)</b>  | <b>4.328,74</b> | <b>4.900,00</b> | <b>-571,26</b>  |
| 3221       | Auszahlungen für Gebrauchs- und Verbrauchsgüter, Handelswaren   | 0,00            | 0,00            | 0,00            |
| 3222       | Auszahlungen für Verwaltungs- und Betriebsaufwand   | 50,00           | 100,00          | -50,00          |
| 3223       | Auszahlungen für Leasing- und Mietaufwand   | 0,00            | 0,00            | 0,00            |
| 3224       | Auszahlungen für Instandhaltung   | 0,00            | 0,00            | 0,00            |
| 3225       | Sonstige Auszahlungen aus Sachaufwand   | 4.278,74        | 4.800,00        | -521,26         |
| <b>323</b> | <b>Auszahlungen aus Transfers (ohne Kapitaltransfers)</b>   | <b>5.474,51</b> | <b>4.100,00</b> | <b>1.374,51</b> |
| 3231       | Transferzahlungen an Träger des öffentlichen Rechts   | 3.450,76        | 2.100,00        | 1.350,76        |
| 3232       | Transferzahlungen an Beteiligten  | 0,00            | 0,00            | 0,00            |
| 3233       | Transferzahlungen an Unternehmen (inkl. Finanzunternehmen)  | 0,00            | 0,00            | 0,00            |

## Wirtschaftsförderung (Gruppe 7)

| MVAG       | Mittelverwendungs- und aufbringungsgruppen (1. und 2. Ebene)  | RA 2023          | VA 2023          | RA - VA        |
|------------|---|------------------|------------------|----------------|
| 3234       | Transferzahlungen an Haushalte und Organisationen ohne Erwerbscharakter   | 2.023,75         | 2.000,00         | 23,75          |
| 3235       | Transferzahlungen an das Ausland  | 0,00             | 0,00             | 0,00           |
| 3236       | Investitions- und Tilgungszuschüsse zwischen Unternehmungen und Betrieben der Gebietskörperschaft und der Gebietskörperschaft   | 0,00             | 0,00             | 0,00           |
| <b>324</b> | <b>Auszahlungen aus Finanzaufwand</b>   | <b>0,00</b>      | <b>0,00</b>      | <b>0,00</b>    |
| 3241       | Auszahlungen für Zinsaufwand, für Finanzierungsleasing, für Forderungskauf, für Finanzschulden und derivative Finanzinstrumente | 0,00             | 0,00             | 0,00           |
| 3242       | Auszahlungen für Zinsen aus derivativen Finanzinstrumenten ohne Grundgeschäft   | 0,00             | 0,00             | 0,00           |
| 3243       | Auszahlung aus Gewinnentnahmen von marktbestimmten Betrieben  | 0,00             | 0,00             | 0,00           |
| 3244       | Sonstige Auszahlungen aus Finanzaufwendungen  | 0,00             | 0,00             | 0,00           |
| <b>32</b>  | <b>Summe Auszahlungen operative Gebarung</b>  | <b>9.803,25</b>  | <b>9.000,00</b>  | <b>803,25</b>  |
| <b>SA1</b> | <b>Saldo (1) Geldfluss aus der Operativen Gebarung (31 – 32)</b>  | <b>-9.803,25</b> | <b>-9.000,00</b> | <b>-803,25</b> |
| <b>331</b> | <b>Einzahlungen aus der Investitionstätigkeit</b>   | <b>0,00</b>      | <b>0,00</b>      | <b>0,00</b>    |
| 3311       | Einzahlungen aus der Veräußerung von immateriellem Vermögen   | 0,00             | 0,00             | 0,00           |
| 3312       | Einzahlungen aus der Veräußerung von Grundstücken und Grundstückeinrichtungen   | 0,00             | 0,00             | 0,00           |
| 3313       | Einzahlungen aus der Veräußerung von Gebäuden und Bauten  | 0,00             | 0,00             | 0,00           |
| 3314       | Einzahlungen aus der Veräußerung von technischen Anlagen, Fahrzeuge und Maschinen   | 0,00             | 0,00             | 0,00           |
| 3315       | Einzahlungen aus der Veräußerung von Amts-, Betriebs- und Geschäftsausstattung  | 0,00             | 0,00             | 0,00           |
| 3316       | Einzahlungen aus der Veräußerung von Kulturgütern   | 0,00             | 0,00             | 0,00           |
| 3317       | Einzahlungen aus der Veräußerung von Beteiligungen  | 0,00             | 0,00             | 0,00           |
| <b>332</b> | <b>Einzahlungen aus der Rückzahlung von Darlehen sowie gewährten Vorschüssen</b>  | <b>0,00</b>      | <b>0,00</b>      | <b>0,00</b>    |
| 3321       | Einzahlungen aus Darlehen an Träger des öffentlichen Rechts   | 0,00             | 0,00             | 0,00           |
| 3322       | Einzahlungen aus Darlehen an Beteiligungen  | 0,00             | 0,00             | 0,00           |
| 3323       | Einzahlungen aus Darlehen an Unternehmen und Haushalte  | 0,00             | 0,00             | 0,00           |
| 3325       | Einzahlungen aus Vorschüssen und Anzahlungen  | 0,00             | 0,00             | 0,00           |
| <b>333</b> | <b>Einzahlungen aus Kapitaltransfers</b>  | <b>0,00</b>      | <b>0,00</b>      | <b>0,00</b>    |
| 3331       | Kapitaltransferzahlungen von Trägern des öffentlichen Rechts  | 0,00             | 0,00             | 0,00           |
| 3332       | Kapitaltransferzahlungen von Beteiligungen  | 0,00             | 0,00             | 0,00           |
| 3333       | Kapitaltransferzahlungen von Unternehmen  | 0,00             | 0,00             | 0,00           |
| 3334       | Kapitaltransferzahlungen von Haushalten und Organisationen ohne Erwerbscharakter  | 0,00             | 0,00             | 0,00           |
| 3335       | Kapitaltransferzahlungen vom Ausland  | 0,00             | 0,00             | 0,00           |
| <b>33</b>  | <b>Summe Einzahlungen investive Gebarung</b>  | <b>0,00</b>      | <b>0,00</b>      | <b>0,00</b>    |
| <b>341</b> | <b>Auszahlungen aus der Investitionstätigkeit</b>   | <b>0,00</b>      | <b>0,00</b>      | <b>0,00</b>    |
| 3411       | Auszahlungen für den Erwerb von immateriellem Vermögen  | 0,00             | 0,00             | 0,00           |

## Wirtschaftsförderung (Gruppe 7)

| MVAG       | Mittelverwendungs- und aufbringungsgruppen (1. und 2. Ebene)   | RA 2023          | VA 2023          | RA - VA        |
|------------|--|------------------|------------------|----------------|
| 3412       | Auszahlungen für den Erwerb von Grundstücken und Grundstückseinrichtungen                            | 0,00             | 0,00             | 0,00           |
| 3413       | Auszahlungen für den Erwerb von Gebäuden und Bauten  | 0,00             | 0,00             | 0,00           |
| 3414       | Auszahlungen für den Erwerb von technischen Anlagen, Fahrzeuge und Maschinen                         | 0,00             | 0,00             | 0,00           |
| 3415       | Auszahlungen für den Erwerb von Amts-, Betriebs- und Geschäftsausstattung                            | 0,00             | 0,00             | 0,00           |
| 3416       | Auszahlungen für den Erwerb von Kulturgütern   | 0,00             | 0,00             | 0,00           |
| 3417       | Auszahlungen für den Erwerb von Beteiligungen  | 0,00             | 0,00             | 0,00           |
| <b>342</b> | <b>Auszahlungen von gewährten Darlehen sowie gewährten Vorschüssen</b>                               | <b>0,00</b>      | <b>0,00</b>      | <b>0,00</b>    |
| 3421       | Auszahlung von Darlehen an Träger des öffentlichen Rechts  | 0,00             | 0,00             | 0,00           |
| 3422       | Auszahlung von Darlehen an Beteiligungen   | 0,00             | 0,00             | 0,00           |
| 3423       | Auszahlung von Darlehen an Unternehmen und Haushalte   | 0,00             | 0,00             | 0,00           |
| 3425       | Auszahlungen von Vorschüssen und Anzahlungen   | 0,00             | 0,00             | 0,00           |
| <b>343</b> | <b>Auszahlungen aus Kapitaltransfers</b>   | <b>0,00</b>      | <b>0,00</b>      | <b>0,00</b>    |
| 3431       | Kapitaltransferzahlungen an Träger des öffentlichen Rechts   | 0,00             | 0,00             | 0,00           |
| 3432       | Kapitaltransferzahlungen an Beteiligungen  | 0,00             | 0,00             | 0,00           |
| 3433       | Kapitaltransferzahlungen an Unternehmen (Finanzunternehmen)  | 0,00             | 0,00             | 0,00           |
| 3434       | Kapitaltransferzahlungen an Haushalte und Organisationen ohne Erwerbscharakter                       | 0,00             | 0,00             | 0,00           |
| 3435       | Kapitaltransferzahlungen an das Ausland  | 0,00             | 0,00             | 0,00           |
| <b>34</b>  | <b>Summe Auszahlungen investive Gebarung</b>   | <b>0,00</b>      | <b>0,00</b>      | <b>0,00</b>    |
| <b>SA2</b> | <b>Saldo (2) Geldfluss aus der Investiven Gebarung (33 – 34)</b>                                     | <b>0,00</b>      | <b>0,00</b>      | <b>0,00</b>    |
| <b>SA3</b> | <b>Saldo (3) Nettofinanzierungssaldo (Saldo 1 + Saldo 2)</b>   | <b>-9.803,25</b> | <b>-9.000,00</b> | <b>-803,25</b> |
| <b>351</b> | <b>Einzahlungen aus der Aufnahme von Finanzschulden</b>  | <b>0,00</b>      | <b>0,00</b>      | <b>0,00</b>    |
| 3511       | Einzahlungen aus empfangenen Darlehen von öffentlichen Körperschaften und Rechtsträgern              | 0,00             | 0,00             | 0,00           |
| 3512       | Einzahlungen aus empfangenen Darlehen von Beteiligungen  | 0,00             | 0,00             | 0,00           |
| 3513       | Einzahlungen aus empfangenen Darlehen von Unternehmen und privaten Haushalten                        | 0,00             | 0,00             | 0,00           |
| 3514       | Einzahlungen aus Finanzschulden (Finanzunternehmen)  | 0,00             | 0,00             | 0,00           |
| <b>353</b> | <b>Einzahlungen infolge eines Kapitaltausch bei derivativen Finanzinstrumenten mit Grundgeschäft</b> | <b>0,00</b>      | <b>0,00</b>      | <b>0,00</b>    |
| 3530       | Einzahlungen infolge eines Kapitaltausch bei derivativen Finanzinstrumenten mit Grundgeschäft        | 0,00             | 0,00             | 0,00           |
| <b>355</b> | <b>Einzahlungen aus dem Abgang von Finanzinstrumenten</b>  | <b>0,00</b>      | <b>0,00</b>      | <b>0,00</b>    |
| 3550       | Einzahlungen aus dem Abgang von Finanzinstrumenten   | 0,00             | 0,00             | 0,00           |
| <b>35</b>  | <b>Summe Einzahlungen aus der Finanzierungstätigkeit</b>   | <b>0,00</b>      | <b>0,00</b>      | <b>0,00</b>    |
| <b>361</b> | <b>Auszahlungen aus der Tilgung von Finanzschulden</b>   | <b>0,00</b>      | <b>0,00</b>      | <b>0,00</b>    |



**Wirtschaftsförderung (Gruppe 7)**

| <b>MVAG</b> | <b>Mittelverwendungs- und aufbringungsgruppen (1. und 2. Ebene)</b>                                  | <b>RA 2023</b>   | <b>VA 2023</b>   | <b>RA - VA</b> |
|-------------|--|------------------|------------------|----------------|
| 3611        | Auszahlungen aus empfangenen Darlehen von öffentlichen Körperschaften und Rechtsträgern              | 0,00             | 0,00             | 0,00           |
| 3612        | Auszahlungen aus empfangenen Darlehen von Beteiligungen  | 0,00             | 0,00             | 0,00           |
| 3613        | Auszahlungen aus empfangenen Darlehen von Unternehmen und privaten Haushalten                        | 0,00             | 0,00             | 0,00           |
| 3614        | Auszahlungen aus Finanzschulden  | 0,00             | 0,00             | 0,00           |
| 3615        | Auszahlung aus der Rückzahlung von Leasingverbindlichkeiten  | 0,00             | 0,00             | 0,00           |
| <b>363</b>  | <b>Auszahlungen infolge eines Kapitaltausch bei derivativen Finanzinstrumenten mit Grundgeschäft</b> | <b>0,00</b>      | <b>0,00</b>      | <b>0,00</b>    |
| 3630        | Auszahlungen infolge eines Kapitaltausch bei derivativen Finanzinstrumenten mit Grundgeschäft        | 0,00             | 0,00             | 0,00           |
| <b>365</b>  | <b>Auszahlungen für den Erwerb von Finanzinstrumenten</b>  | <b>0,00</b>      | <b>0,00</b>      | <b>0,00</b>    |
| 3650        | Auszahlungen für den Erwerb von Finanzinstrumenten   | 0,00             | 0,00             | 0,00           |
| <b>36</b>   | <b>Summe Auszahlungen aus der Finanzierungstätigkeit</b>   | <b>0,00</b>      | <b>0,00</b>      | <b>0,00</b>    |
| <b>SA4</b>  | <b>Saldo (4) Geldfluss aus der Finanzierungstätigkeit (35 – 36)</b>                                  | <b>0,00</b>      | <b>0,00</b>      | <b>0,00</b>    |
| <b>SA5</b>  | <b>Saldo (5) Geldfluss aus der voranschlagswirksamen Gebarung (Saldo 3 + Saldo 4)</b>                | <b>-9.803,25</b> | <b>-9.000,00</b> | <b>-803,25</b> |

## Dienstleistungen (Gruppe 8)

| MVAG       | Mittelverwendungs- und aufbringungsgruppen (1. und 2. Ebene)  | RA 2023           | VA 2023           | RA - VA           |
|------------|---|-------------------|-------------------|-------------------|
| <b>311</b> | <b>Einzahlungen aus der operativen Verwaltungstätigkeit</b>   | <b>335.358,51</b> | <b>366.400,00</b> | <b>-31.041,49</b> |
| 3111       | Einzahlungen aus eigenen Abgaben  | 22.655,57         | 17.900,00         | 4.755,57          |
| 3112       | Einzahlungen aus Ertragsanteilen  | 0,00              | 0,00              | 0,00              |
| 3113       | Einzahlungen aus Gebühren   | 165.470,62        | 169.800,00        | -4.329,38         |
| 3114       | Einzahlungen aus Leistungen   | 43.974,27         | 25.600,00         | 18.374,27         |
| 3115       | Einzahlungen aus Besitz und wirtschaftlicher Tätigkeit  | 20.438,79         | 20.400,00         | 38,79             |
| 3116       | Einzahlungen aus Veräußerung von geringwertigen Wirtschaftsgütern (GWG) und sonstige Einzahlungen                             | 82.819,26         | 132.700,00        | -49.880,74        |
| <b>312</b> | <b>Einzahlungen aus Transfers (ohne Kapitaltransfers)</b>   | <b>24.624,97</b>  | <b>24.600,00</b>  | <b>24,97</b>      |
| 3121       | Transferzahlungen von Trägern des öffentlichen Rechts   | 24.624,97         | 24.600,00         | 24,97             |
| 3122       | Transferzahlungen von Beteiligten   | 0,00              | 0,00              | 0,00              |
| 3123       | Transferzahlungen von Unternehmen (inkl. Finanzunternehmen)   | 0,00              | 0,00              | 0,00              |
| 3124       | Transferzahlungen von Haushalte und Organisationen ohne Erwerbscharakter  | 0,00              | 0,00              | 0,00              |
| 3125       | Transferzahlungen vom Ausland   | 0,00              | 0,00              | 0,00              |
| 3126       | Investitions- und Tilgungszuschüsse zwischen Unternehmungen und Betrieben der Gebietskörperschaft und der Gebietskörperschaft | 0,00              | 0,00              | 0,00              |
| <b>313</b> | <b>Einzahlungen aus Finanzerträgen</b>  | <b>4,21</b>       | <b>0,00</b>       | <b>4,21</b>       |
| 3131       | Einzahlungen aus Zinserträgen   | 4,21              | 0,00              | 4,21              |
| 3133       | Einzahlungen aus Gewinnentnahmen von marktbestimmten Betrieben  | 0,00              | 0,00              | 0,00              |
| 3134       | Sonstige Einzahlungen aus Finanzerträgen  | 0,00              | 0,00              | 0,00              |
| 3135       | Einzahlungen aus Dividenden/Gewinnausschüttungen  | 0,00              | 0,00              | 0,00              |
| <b>31</b>  | <b>Summe Einzahlungen operative Gebarung</b>  | <b>359.987,69</b> | <b>391.000,00</b> | <b>-31.012,31</b> |
| <b>321</b> | <b>Auszahlungen aus Personalaufwand</b>   | <b>78.057,11</b>  | <b>72.500,00</b>  | <b>5.557,11</b>   |
| 3211       | Auszahlungen für Personalaufwand Bezüge, Nebengebühren, und Mehrleistungsvergütungen)   | 61.299,00         | 57.200,00         | 4.099,00          |
| 3212       | Auszahlungen für gesetzliche und freiwillige Sozialaufwendungen   | 16.758,11         | 15.300,00         | 1.458,11          |
| 3213       | Auszahlungen aus sonstigem Personalaufwand  | 0,00              | 0,00              | 0,00              |
| <b>322</b> | <b>Auszahlungen aus Sachaufwand (ohne Transferaufwand)</b>  | <b>367.083,99</b> | <b>448.500,00</b> | <b>-81.416,01</b> |
| 3221       | Auszahlungen für Gebrauchs- und Verbrauchsgüter, Handelswaren   | 41.310,31         | 35.300,00         | 6.010,31          |
| 3222       | Auszahlungen für Verwaltungs- und Betriebsaufwand   | 20.868,48         | 75.300,00         | -54.431,52        |
| 3223       | Auszahlungen für Leasing- und Mietaufwand   | 30.305,43         | 26.900,00         | 3.405,43          |
| 3224       | Auszahlungen für Instandhaltung   | 29.790,33         | 51.200,00         | -21.409,67        |
| 3225       | Sonstige Auszahlungen aus Sachaufwand   | 244.809,44        | 259.800,00        | -14.990,56        |
| <b>323</b> | <b>Auszahlungen aus Transfers (ohne Kapitaltransfers)</b>   | <b>21.376,87</b>  | <b>21.500,00</b>  | <b>-123,13</b>    |
| 3231       | Transferzahlungen an Träger des öffentlichen Rechts   | 21.376,87         | 21.500,00         | -123,13           |
| 3232       | Transferzahlungen an Beteiligten  | 0,00              | 0,00              | 0,00              |
| 3233       | Transferzahlungen an Unternehmen (inkl. Finanzunternehmen)  | 0,00              | 0,00              | 0,00              |

## Dienstleistungen (Gruppe 8)

| MVAG       | Mittelverwendungs- und aufbringungsgruppen (1. und 2. Ebene)  | RA 2023            | VA 2023             | RA - VA            |
|------------|---|--------------------|---------------------|--------------------|
| 3234       | Transferzahlungen an Haushalte und Organisationen ohne Erwerbscharakter   | 0,00               | 0,00                | 0,00               |
| 3235       | Transferzahlungen an das Ausland  | 0,00               | 0,00                | 0,00               |
| 3236       | Investitions- und Tilgungszuschüsse zwischen Unternehmungen und Betrieben der Gebietskörperschaft und der Gebietskörperschaft   | 0,00               | 0,00                | 0,00               |
| <b>324</b> | <b>Auszahlungen aus Finanzaufwand</b>   | <b>88.729,24</b>   | <b>89.300,00</b>    | <b>-570,76</b>     |
| 3241       | Auszahlungen für Zinsaufwand, für Finanzierungsleasing, für Forderungskauf, für Finanzschulden und derivative Finanzinstrumente | 88.729,24          | 89.300,00           | -570,76            |
| 3242       | Auszahlungen für Zinsen aus derivativen Finanzinstrumenten ohne Grundgeschäft   | 0,00               | 0,00                | 0,00               |
| 3243       | Auszahlung aus Gewinnentnahmen von marktbestimmten Betrieben  | 0,00               | 0,00                | 0,00               |
| 3244       | Sonstige Auszahlungen aus Finanzaufwendungen  | 0,00               | 0,00                | 0,00               |
| <b>32</b>  | <b>Summe Auszahlungen operative Gebarung</b>  | <b>555.247,21</b>  | <b>631.800,00</b>   | <b>-76.552,79</b>  |
| <b>SA1</b> | <b>Saldo (1) Geldfluss aus der Operativen Gebarung (31 – 32)</b>  | <b>-195.259,52</b> | <b>-240.800,00</b>  | <b>45.540,48</b>   |
| <b>331</b> | <b>Einzahlungen aus der Investitionstätigkeit</b>   | <b>48.470,10</b>   | <b>48.500,00</b>    | <b>-29,90</b>      |
| 3311       | Einzahlungen aus der Veräußerung von immateriellem Vermögen   | 0,00               | 0,00                | 0,00               |
| 3312       | Einzahlungen aus der Veräußerung von Grundstücken und Grundstückeinrichtungen   | 48.470,10          | 48.500,00           | -29,90             |
| 3313       | Einzahlungen aus der Veräußerung von Gebäuden und Bauten  | 0,00               | 0,00                | 0,00               |
| 3314       | Einzahlungen aus der Veräußerung von technischen Anlagen, Fahrzeuge und Maschinen   | 0,00               | 0,00                | 0,00               |
| 3315       | Einzahlungen aus der Veräußerung von Amts-, Betriebs- und Geschäftsausstattung  | 0,00               | 0,00                | 0,00               |
| 3316       | Einzahlungen aus der Veräußerung von Kulturgütern   | 0,00               | 0,00                | 0,00               |
| 3317       | Einzahlungen aus der Veräußerung von Beteiligungen  | 0,00               | 0,00                | 0,00               |
| <b>332</b> | <b>Einzahlungen aus der Rückzahlung von Darlehen sowie gewährten Vorschüssen</b>  | <b>0,00</b>        | <b>0,00</b>         | <b>0,00</b>        |
| 3321       | Einzahlungen aus Darlehen an Träger des öffentlichen Rechts   | 0,00               | 0,00                | 0,00               |
| 3322       | Einzahlungen aus Darlehen an Beteiligungen  | 0,00               | 0,00                | 0,00               |
| 3323       | Einzahlungen aus Darlehen an Unternehmen und Haushalte  | 0,00               | 0,00                | 0,00               |
| 3325       | Einzahlungen aus Vorschüssen und Anzahlungen  | 0,00               | 0,00                | 0,00               |
| <b>333</b> | <b>Einzahlungen aus Kapitaltransfers</b>  | <b>365.895,22</b>  | <b>788.300,00</b>   | <b>-422.404,78</b> |
| 3331       | Kapitaltransferzahlungen von Trägern des öffentlichen Rechts  | 321.134,03         | 669.800,00          | -348.665,97        |
| 3332       | Kapitaltransferzahlungen von Beteiligungen  | 0,00               | 0,00                | 0,00               |
| 3333       | Kapitaltransferzahlungen von Unternehmen  | 8.086,11           | 0,00                | 8.086,11           |
| 3334       | Kapitaltransferzahlungen von Haushalten und Organisationen ohne Erwerbscharakter  | 36.675,08          | 118.500,00          | -81.824,92         |
| 3335       | Kapitaltransferzahlungen vom Ausland  | 0,00               | 0,00                | 0,00               |
| <b>33</b>  | <b>Summe Einzahlungen investive Gebarung</b>  | <b>414.365,32</b>  | <b>836.800,00</b>   | <b>-422.434,68</b> |
| <b>341</b> | <b>Auszahlungen aus der Investitionstätigkeit</b>   | <b>991.619,21</b>  | <b>1.228.200,00</b> | <b>-236.580,79</b> |
| 3411       | Auszahlungen für den Erwerb von immateriellem Vermögen  | 0,00               | 0,00                | 0,00               |

## Dienstleistungen (Gruppe 8)

| MVAG       | Mittelverwendungs- und aufbringungsgruppen (1. und 2. Ebene)   | RA 2023            | VA 2023             | RA - VA            |
|------------|--|--------------------|---------------------|--------------------|
| 3412       | Auszahlungen für den Erwerb von Grundstücken und Grundstückseinrichtungen                            | 161.765,30         | 220.100,00          | -58.334,70         |
| 3413       | Auszahlungen für den Erwerb von Gebäuden und Bauten  | 710.645,86         | 862.900,00          | -152.254,14        |
| 3414       | Auszahlungen für den Erwerb von technischen Anlagen, Fahrzeuge und Maschinen                         | 106.650,38         | 144.200,00          | -37.549,62         |
| 3415       | Auszahlungen für den Erwerb von Amts-, Betriebs- und Geschäftsausstattung                            | 12.557,67          | 1.000,00            | 11.557,67          |
| 3416       | Auszahlungen für den Erwerb von Kulturgütern   | 0,00               | 0,00                | 0,00               |
| 3417       | Auszahlungen für den Erwerb von Beteiligungen  | 0,00               | 0,00                | 0,00               |
| <b>342</b> | <b>Auszahlungen von gewährten Darlehen sowie gewährten Vorschüssen</b>                               | <b>0,00</b>        | <b>0,00</b>         | <b>0,00</b>        |
| 3421       | Auszahlung von Darlehen an Träger des öffentlichen Rechts  | 0,00               | 0,00                | 0,00               |
| 3422       | Auszahlung von Darlehen an Beteiligungen   | 0,00               | 0,00                | 0,00               |
| 3423       | Auszahlung von Darlehen an Unternehmen und Haushalte   | 0,00               | 0,00                | 0,00               |
| 3425       | Auszahlungen von Vorschüssen und Anzahlungen   | 0,00               | 0,00                | 0,00               |
| <b>343</b> | <b>Auszahlungen aus Kapitaltransfers</b>   | <b>0,00</b>        | <b>0,00</b>         | <b>0,00</b>        |
| 3431       | Kapitaltransferzahlungen an Träger des öffentlichen Rechts   | 0,00               | 0,00                | 0,00               |
| 3432       | Kapitaltransferzahlungen an Beteiligungen  | 0,00               | 0,00                | 0,00               |
| 3433       | Kapitaltransferzahlungen an Unternehmen (Finanzunternehmen)  | 0,00               | 0,00                | 0,00               |
| 3434       | Kapitaltransferzahlungen an Haushalte und Organisationen ohne Erwerbscharakter                       | 0,00               | 0,00                | 0,00               |
| 3435       | Kapitaltransferzahlungen an das Ausland  | 0,00               | 0,00                | 0,00               |
| <b>34</b>  | <b>Summe Auszahlungen investive Gebarung</b>   | <b>991.619,21</b>  | <b>1.228.200,00</b> | <b>-236.580,79</b> |
| <b>SA2</b> | <b>Saldo (2) Geldfluss aus der Investiven Gebarung (33 – 34)</b>                                     | <b>-577.253,89</b> | <b>-391.400,00</b>  | <b>-185.853,89</b> |
| <b>SA3</b> | <b>Saldo (3) Nettofinanzierungssaldo (Saldo 1 + Saldo 2)</b>   | <b>-772.513,41</b> | <b>-632.200,00</b>  | <b>-140.313,41</b> |
| <b>351</b> | <b>Einzahlungen aus der Aufnahme von Finanzschulden</b>  | <b>100.000,00</b>  | <b>169.000,00</b>   | <b>-69.000,00</b>  |
| 3511       | Einzahlungen aus empfangenen Darlehen von öffentlichen Körperschaften und Rechtsträgern              | 0,00               | 0,00                | 0,00               |
| 3512       | Einzahlungen aus empfangenen Darlehen von Beteiligungen  | 0,00               | 0,00                | 0,00               |
| 3513       | Einzahlungen aus empfangenen Darlehen von Unternehmen und privaten Haushalten                        | 0,00               | 0,00                | 0,00               |
| 3514       | Einzahlungen aus Finanzschulden (Finanzunternehmen)  | 100.000,00         | 169.000,00          | -69.000,00         |
| <b>353</b> | <b>Einzahlungen infolge eines Kapitaltausch bei derivativen Finanzinstrumenten mit Grundgeschäft</b> | <b>0,00</b>        | <b>0,00</b>         | <b>0,00</b>        |
| 3530       | Einzahlungen infolge eines Kapitaltausch bei derivativen Finanzinstrumenten mit Grundgeschäft        | 0,00               | 0,00                | 0,00               |
| <b>355</b> | <b>Einzahlungen aus dem Abgang von Finanzinstrumenten</b>  | <b>0,00</b>        | <b>0,00</b>         | <b>0,00</b>        |
| 3550       | Einzahlungen aus dem Abgang von Finanzinstrumenten   | 0,00               | 0,00                | 0,00               |
| <b>35</b>  | <b>Summe Einzahlungen aus der Finanzierungstätigkeit</b>   | <b>100.000,00</b>  | <b>169.000,00</b>   | <b>-69.000,00</b>  |
| <b>361</b> | <b>Auszahlungen aus der Tilgung von Finanzschulden</b>   | <b>142.504,76</b>  | <b>231.900,00</b>   | <b>-89.395,24</b>  |

**Dienstleistungen (Gruppe 8)**

| <b>MVAG</b> | <b>Mittelverwendungs- und aufbringungsgruppen (1. und 2. Ebene)</b>                                  | <b>RA 2023</b>     | <b>VA 2023</b>     | <b>RA - VA</b>     |
|-------------|--|--------------------|--------------------|--------------------|
| 3611        | Auszahlungen aus empfangenen Darlehen von öffentlichen Körperschaften und Rechtsträgern              | 0,00               | 0,00               | 0,00               |
| 3612        | Auszahlungen aus empfangenen Darlehen von Beteiligungen  | 0,00               | 0,00               | 0,00               |
| 3613        | Auszahlungen aus empfangenen Darlehen von Unternehmen und privaten Haushalten                        | 0,00               | 0,00               | 0,00               |
| 3614        | Auszahlungen aus Finanzschulden  | 142.504,76         | 222.100,00         | -79.595,24         |
| 3615        | Auszahlung aus der Rückzahlung von Leasingverbindlichkeiten  | 0,00               | 9.800,00           | -9.800,00          |
| <b>363</b>  | <b>Auszahlungen infolge eines Kapitaltausch bei derivativen Finanzinstrumenten mit Grundgeschäft</b> | <b>0,00</b>        | <b>0,00</b>        | <b>0,00</b>        |
| 3630        | Auszahlungen infolge eines Kapitaltausch bei derivativen Finanzinstrumenten mit Grundgeschäft        | 0,00               | 0,00               | 0,00               |
| <b>365</b>  | <b>Auszahlungen für den Erwerb von Finanzinstrumenten</b>  | <b>0,00</b>        | <b>0,00</b>        | <b>0,00</b>        |
| 3650        | Auszahlungen für den Erwerb von Finanzinstrumenten   | 0,00               | 0,00               | 0,00               |
| <b>36</b>   | <b>Summe Auszahlungen aus der Finanzierungstätigkeit</b>   | <b>142.504,76</b>  | <b>231.900,00</b>  | <b>-89.395,24</b>  |
| <b>SA4</b>  | <b>Saldo (4) Geldfluss aus der Finanzierungstätigkeit (35 – 36)</b>                                  | <b>-42.504,76</b>  | <b>-62.900,00</b>  | <b>20.395,24</b>   |
| <b>SA5</b>  | <b>Saldo (5) Geldfluss aus der voranschlagswirksamen Gebarung (Saldo 3 + Saldo 4)</b>                | <b>-815.018,17</b> | <b>-695.100,00</b> | <b>-119.918,17</b> |

## Finanzwirtschaft (Gruppe 9)

| MVAG       | Mittelverwendungs- und aufbringungsgruppen (1. und 2. Ebene)  | RA 2023             | VA 2023             | RA - VA           |
|------------|---|---------------------|---------------------|-------------------|
| <b>311</b> | <b>Einzahlungen aus der operativen Verwaltungstätigkeit</b>   | <b>1.323.552,48</b> | <b>1.295.500,00</b> | <b>28.052,48</b>  |
| 3111       | Einzahlungen aus eigenen Abgaben  | 223.625,44          | 197.700,00          | 25.925,44         |
| 3112       | Einzahlungen aus Ertragsanteilen  | 1.099.819,49        | 1.097.700,00        | 2.119,49          |
| 3113       | Einzahlungen aus Gebühren   | 0,00                | 0,00                | 0,00              |
| 3114       | Einzahlungen aus Leistungen   | 0,00                | 0,00                | 0,00              |
| 3115       | Einzahlungen aus Besitz und wirtschaftlicher Tätigkeit  | 0,00                | 0,00                | 0,00              |
| 3116       | Einzahlungen aus Veräußerung von geringwertigen Wirtschaftsgütern (GWG) und sonstige Einzahlungen                             | 107,55              | 100,00              | 7,55              |
| <b>312</b> | <b>Einzahlungen aus Transfers (ohne Kapitaltransfers)</b>   | <b>1.058.311,00</b> | <b>849.800,00</b>   | <b>208.511,00</b> |
| 3121       | Transferzahlungen von Trägern des öffentlichen Rechts   | 1.058.311,00        | 849.800,00          | 208.511,00        |
| 3122       | Transferzahlungen von Beteiligten   | 0,00                | 0,00                | 0,00              |
| 3123       | Transferzahlungen von Unternehmen (inkl. Finanzunternehmen)   | 0,00                | 0,00                | 0,00              |
| 3124       | Transferzahlungen von Haushalte und Organisationen ohne Erwerbscharakter  | 0,00                | 0,00                | 0,00              |
| 3125       | Transferzahlungen vom Ausland   | 0,00                | 0,00                | 0,00              |
| 3126       | Investitions- und Tilgungszuschüsse zwischen Unternehmungen und Betrieben der Gebietskörperschaft und der Gebietskörperschaft | 0,00                | 0,00                | 0,00              |
| <b>313</b> | <b>Einzahlungen aus Finanzerträgen</b>  | <b>187,45</b>       | <b>200,00</b>       | <b>-12,55</b>     |
| 3131       | Einzahlungen aus Zinserträgen   | 187,45              | 200,00              | -12,55            |
| 3133       | Einzahlungen aus Gewinnentnahmen von marktbestimmten Betrieben  | 0,00                | 0,00                | 0,00              |
| 3134       | Sonstige Einzahlungen aus Finanzerträgen  | 0,00                | 0,00                | 0,00              |
| 3135       | Einzahlungen aus Dividenden/Gewinnausschüttungen  | 0,00                | 0,00                | 0,00              |
| <b>31</b>  | <b>Summe Einzahlungen operative Gebarung</b>  | <b>2.382.050,93</b> | <b>2.145.500,00</b> | <b>236.550,93</b> |
| <b>321</b> | <b>Auszahlungen aus Personalaufwand</b>   | <b>0,00</b>         | <b>0,00</b>         | <b>0,00</b>       |
| 3211       | Auszahlungen für Personalaufwand Bezüge, Nebengebühren, und Mehrleistungsvergütungen)   | 0,00                | 0,00                | 0,00              |
| 3212       | Auszahlungen für gesetzliche und freiwillige Sozialaufwendungen   | 0,00                | 0,00                | 0,00              |
| 3213       | Auszahlungen aus sonstigem Personalaufwand  | 0,00                | 0,00                | 0,00              |
| <b>322</b> | <b>Auszahlungen aus Sachaufwand (ohne Transferaufwand)</b>  | <b>65.059,55</b>    | <b>51.600,00</b>    | <b>13.459,55</b>  |
| 3221       | Auszahlungen für Gebrauchs- und Verbrauchsgüter, Handelswaren   | 0,00                | 0,00                | 0,00              |
| 3222       | Auszahlungen für Verwaltungs- und Betriebsaufwand   | 0,00                | 0,00                | 0,00              |
| 3223       | Auszahlungen für Leasing- und Mietaufwand   | 0,00                | 0,00                | 0,00              |
| 3224       | Auszahlungen für Instandhaltung   | 0,00                | 0,00                | 0,00              |
| 3225       | Sonstige Auszahlungen aus Sachaufwand   | 65.059,55           | 51.600,00           | 13.459,55         |
| <b>323</b> | <b>Auszahlungen aus Transfers (ohne Kapitaltransfers)</b>   | <b>38.885,40</b>    | <b>38.900,00</b>    | <b>-14,60</b>     |
| 3231       | Transferzahlungen an Träger des öffentlichen Rechts   | 38.885,40           | 38.900,00           | -14,60            |
| 3232       | Transferzahlungen an Beteiligten  | 0,00                | 0,00                | 0,00              |
| 3233       | Transferzahlungen an Unternehmen (inkl. Finanzunternehmen)  | 0,00                | 0,00                | 0,00              |

## Finanzwirtschaft (Gruppe 9)

| MVAG       | Mittelverwendungs- und aufbringungsgruppen (1. und 2. Ebene)  | RA 2023             | VA 2023             | RA - VA           |
|------------|---|---------------------|---------------------|-------------------|
| 3234       | Transferzahlungen an Haushalte und Organisationen ohne Erwerbscharakter   | 0,00                | 0,00                | 0,00              |
| 3235       | Transferzahlungen an das Ausland  | 0,00                | 0,00                | 0,00              |
| 3236       | Investitions- und Tilgungszuschüsse zwischen Unternehmungen und Betrieben der Gebietskörperschaft und der Gebietskörperschaft   | 0,00                | 0,00                | 0,00              |
| <b>324</b> | <b>Auszahlungen aus Finanzaufwand</b>   | <b>5.714,60</b>     | <b>3.400,00</b>     | <b>2.314,60</b>   |
| 3241       | Auszahlungen für Zinsaufwand, für Finanzierungsleasing, für Forderungskauf, für Finanzschulden und derivative Finanzinstrumente | 3.591,89            | 1.000,00            | 2.591,89          |
| 3242       | Auszahlungen für Zinsen aus derivativen Finanzinstrumenten ohne Grundgeschäft   | 0,00                | 0,00                | 0,00              |
| 3243       | Auszahlung aus Gewinnentnahmen von marktbestimmten Betrieben  | 0,00                | 0,00                | 0,00              |
| 3244       | Sonstige Auszahlungen aus Finanzaufwendungen  | 2.122,71            | 2.400,00            | -277,29           |
| <b>32</b>  | <b>Summe Auszahlungen operative Gebarung</b>  | <b>109.659,55</b>   | <b>93.900,00</b>    | <b>15.759,55</b>  |
| <b>SA1</b> | <b>Saldo (1) Geldfluss aus der Operativen Gebarung (31 – 32)</b>  | <b>2.272.391,38</b> | <b>2.051.600,00</b> | <b>220.791,38</b> |
| <b>331</b> | <b>Einzahlungen aus der Investitionstätigkeit</b>   | <b>0,00</b>         | <b>0,00</b>         | <b>0,00</b>       |
| 3311       | Einzahlungen aus der Veräußerung von immateriellem Vermögen   | 0,00                | 0,00                | 0,00              |
| 3312       | Einzahlungen aus der Veräußerung von Grundstücken und Grundstückeinrichtungen   | 0,00                | 0,00                | 0,00              |
| 3313       | Einzahlungen aus der Veräußerung von Gebäuden und Bauten  | 0,00                | 0,00                | 0,00              |
| 3314       | Einzahlungen aus der Veräußerung von technischen Anlagen, Fahrzeuge und Maschinen   | 0,00                | 0,00                | 0,00              |
| 3315       | Einzahlungen aus der Veräußerung von Amts-, Betriebs- und Geschäftsausstattung  | 0,00                | 0,00                | 0,00              |
| 3316       | Einzahlungen aus der Veräußerung von Kulturgütern   | 0,00                | 0,00                | 0,00              |
| 3317       | Einzahlungen aus der Veräußerung von Beteiligungen  | 0,00                | 0,00                | 0,00              |
| <b>332</b> | <b>Einzahlungen aus der Rückzahlung von Darlehen sowie gewährten Vorschüssen</b>  | <b>0,00</b>         | <b>0,00</b>         | <b>0,00</b>       |
| 3321       | Einzahlungen aus Darlehen an Träger des öffentlichen Rechts   | 0,00                | 0,00                | 0,00              |
| 3322       | Einzahlungen aus Darlehen an Beteiligungen  | 0,00                | 0,00                | 0,00              |
| 3323       | Einzahlungen aus Darlehen an Unternehmen und Haushalte  | 0,00                | 0,00                | 0,00              |
| 3325       | Einzahlungen aus Vorschüssen und Anzahlungen  | 0,00                | 0,00                | 0,00              |
| <b>333</b> | <b>Einzahlungen aus Kapitaltransfers</b>  | <b>0,00</b>         | <b>0,00</b>         | <b>0,00</b>       |
| 3331       | Kapitaltransferzahlungen von Trägern des öffentlichen Rechts  | 0,00                | 0,00                | 0,00              |
| 3332       | Kapitaltransferzahlungen von Beteiligungen  | 0,00                | 0,00                | 0,00              |
| 3333       | Kapitaltransferzahlungen von Unternehmen  | 0,00                | 0,00                | 0,00              |
| 3334       | Kapitaltransferzahlungen von Haushalten und Organisationen ohne Erwerbscharakter  | 0,00                | 0,00                | 0,00              |
| 3335       | Kapitaltransferzahlungen vom Ausland  | 0,00                | 0,00                | 0,00              |
| <b>33</b>  | <b>Summe Einzahlungen investive Gebarung</b>  | <b>0,00</b>         | <b>0,00</b>         | <b>0,00</b>       |
| <b>341</b> | <b>Auszahlungen aus der Investitionstätigkeit</b>   | <b>0,00</b>         | <b>0,00</b>         | <b>0,00</b>       |
| 3411       | Auszahlungen für den Erwerb von immateriellem Vermögen  | 0,00                | 0,00                | 0,00              |

## Finanzwirtschaft (Gruppe 9)

| MVAG       | Mittelverwendungs- und aufbringungsgruppen (1. und 2. Ebene)   | RA 2023             | VA 2023             | RA - VA           |
|------------|--|---------------------|---------------------|-------------------|
| 3412       | Auszahlungen für den Erwerb von Grundstücken und Grundstückseinrichtungen                            | 0,00                | 0,00                | 0,00              |
| 3413       | Auszahlungen für den Erwerb von Gebäuden und Bauten  | 0,00                | 0,00                | 0,00              |
| 3414       | Auszahlungen für den Erwerb von technischen Anlagen, Fahrzeuge und Maschinen                         | 0,00                | 0,00                | 0,00              |
| 3415       | Auszahlungen für den Erwerb von Amts-, Betriebs- und Geschäftsausstattung                            | 0,00                | 0,00                | 0,00              |
| 3416       | Auszahlungen für den Erwerb von Kulturgütern   | 0,00                | 0,00                | 0,00              |
| 3417       | Auszahlungen für den Erwerb von Beteiligungen  | 0,00                | 0,00                | 0,00              |
| <b>342</b> | <b>Auszahlungen von gewährten Darlehen sowie gewährten Vorschüssen</b>                               | <b>0,00</b>         | <b>0,00</b>         | <b>0,00</b>       |
| 3421       | Auszahlung von Darlehen an Träger des öffentlichen Rechts  | 0,00                | 0,00                | 0,00              |
| 3422       | Auszahlung von Darlehen an Beteiligungen   | 0,00                | 0,00                | 0,00              |
| 3423       | Auszahlung von Darlehen an Unternehmen und Haushalte   | 0,00                | 0,00                | 0,00              |
| 3425       | Auszahlungen von Vorschüssen und Anzahlungen   | 0,00                | 0,00                | 0,00              |
| <b>343</b> | <b>Auszahlungen aus Kapitaltransfers</b>   | <b>0,00</b>         | <b>0,00</b>         | <b>0,00</b>       |
| 3431       | Kapitaltransferzahlungen an Träger des öffentlichen Rechts   | 0,00                | 0,00                | 0,00              |
| 3432       | Kapitaltransferzahlungen an Beteiligungen  | 0,00                | 0,00                | 0,00              |
| 3433       | Kapitaltransferzahlungen an Unternehmen (Finanzunternehmen)  | 0,00                | 0,00                | 0,00              |
| 3434       | Kapitaltransferzahlungen an Haushalte und Organisationen ohne Erwerbscharakter                       | 0,00                | 0,00                | 0,00              |
| 3435       | Kapitaltransferzahlungen an das Ausland  | 0,00                | 0,00                | 0,00              |
| <b>34</b>  | <b>Summe Auszahlungen investive Gebarung</b>   | <b>0,00</b>         | <b>0,00</b>         | <b>0,00</b>       |
| <b>SA2</b> | <b>Saldo (2) Geldfluss aus der Investiven Gebarung (33 – 34)</b>                                     | <b>0,00</b>         | <b>0,00</b>         | <b>0,00</b>       |
| <b>SA3</b> | <b>Saldo (3) Nettofinanzierungssaldo (Saldo 1 + Saldo 2)</b>   | <b>2.272.391,38</b> | <b>2.051.600,00</b> | <b>220.791,38</b> |
| <b>351</b> | <b>Einzahlungen aus der Aufnahme von Finanzschulden</b>  | <b>0,00</b>         | <b>0,00</b>         | <b>0,00</b>       |
| 3511       | Einzahlungen aus empfangenen Darlehen von öffentlichen Körperschaften und Rechtsträgern              | 0,00                | 0,00                | 0,00              |
| 3512       | Einzahlungen aus empfangenen Darlehen von Beteiligungen  | 0,00                | 0,00                | 0,00              |
| 3513       | Einzahlungen aus empfangenen Darlehen von Unternehmen und privaten Haushalten                        | 0,00                | 0,00                | 0,00              |
| 3514       | Einzahlungen aus Finanzschulden (Finanzunternehmen)  | 0,00                | 0,00                | 0,00              |
| <b>353</b> | <b>Einzahlungen infolge eines Kapitaltausch bei derivativen Finanzinstrumenten mit Grundgeschäft</b> | <b>0,00</b>         | <b>0,00</b>         | <b>0,00</b>       |
| 3530       | Einzahlungen infolge eines Kapitaltausch bei derivativen Finanzinstrumenten mit Grundgeschäft        | 0,00                | 0,00                | 0,00              |
| <b>355</b> | <b>Einzahlungen aus dem Abgang von Finanzinstrumenten</b>  | <b>0,00</b>         | <b>0,00</b>         | <b>0,00</b>       |
| 3550       | Einzahlungen aus dem Abgang von Finanzinstrumenten   | 0,00                | 0,00                | 0,00              |
| <b>35</b>  | <b>Summe Einzahlungen aus der Finanzierungstätigkeit</b>   | <b>0,00</b>         | <b>0,00</b>         | <b>0,00</b>       |
| <b>361</b> | <b>Auszahlungen aus der Tilgung von Finanzschulden</b>   | <b>0,00</b>         | <b>0,00</b>         | <b>0,00</b>       |



## Finanzwirtschaft (Gruppe 9)

| MVAG       | Mittelverwendungs- und aufbringungsgruppen (1. und 2. Ebene)   | RA 2023             | VA 2023             | RA - VA           |
|------------|--|---------------------|---------------------|-------------------|
| 3611       | Auszahlungen aus empfangenen Darlehen von öffentlichen Körperschaften und Rechtsträgern              | 0,00                | 0,00                | 0,00              |
| 3612       | Auszahlungen aus empfangenen Darlehen von Beteiligungen  | 0,00                | 0,00                | 0,00              |
| 3613       | Auszahlungen aus empfangenen Darlehen von Unternehmen und privaten Haushalten                        | 0,00                | 0,00                | 0,00              |
| 3614       | Auszahlungen aus Finanzschulden  | 0,00                | 0,00                | 0,00              |
| 3615       | Auszahlung aus der Rückzahlung von Leasingverbindlichkeiten  | 0,00                | 0,00                | 0,00              |
| <b>363</b> | <b>Auszahlungen infolge eines Kapitaltausch bei derivativen Finanzinstrumenten mit Grundgeschäft</b> | <b>0,00</b>         | <b>0,00</b>         | <b>0,00</b>       |
| 3630       | Auszahlungen infolge eines Kapitaltausch bei derivativen Finanzinstrumenten mit Grundgeschäft        | 0,00                | 0,00                | 0,00              |
| <b>365</b> | <b>Auszahlungen für den Erwerb von Finanzinstrumenten</b>  | <b>0,00</b>         | <b>0,00</b>         | <b>0,00</b>       |
| 3650       | Auszahlungen für den Erwerb von Finanzinstrumenten   | 0,00                | 0,00                | 0,00              |
| <b>36</b>  | <b>Summe Auszahlungen aus der Finanzierungstätigkeit</b>   | <b>0,00</b>         | <b>0,00</b>         | <b>0,00</b>       |
| <b>SA4</b> | <b>Saldo (4) Geldfluss aus der Finanzierungstätigkeit (35 – 36)</b>                                  | <b>0,00</b>         | <b>0,00</b>         | <b>0,00</b>       |
| <b>SA5</b> | <b>Saldo (5) Geldfluss aus der voranschlagswirksamen Gebarung (Saldo 3 + Saldo 4)</b>                | <b>2.272.391,38</b> | <b>2.051.600,00</b> | <b>220.791,38</b> |

| AKTIVA       |  | Code       | Endbestand<br>31.12.2022 | Endbestand<br>31.12.2023 | Veränderung         |
|--------------|--|------------|--------------------------|--------------------------|---------------------|
| <b>A</b>     | <b>Langfristiges Vermögen</b>                                | <b>10</b>  | <b>12.741.022,97</b>     | <b>13.788.529,45</b>     | <b>1.047.506,48</b> |
| <b>A.I</b>   | <b>Immaterielle Vermögenswerte</b>                           | <b>101</b> | <b>0,00</b>              | <b>0,00</b>              | <b>0,00</b>         |
| A.I.1        | Immaterielle Vermögenswerte                                  | 1010       | 0,00                     | 0,00                     | 0,00                |
| <b>A.II</b>  | <b>Sachanlagen</b>   | <b>102</b> | <b>12.205.605,27</b>     | <b>13.303.131,78</b>     | <b>1.097.526,51</b> |
| A.II.1       | Grundstücke, Grundstückseinrichtungen und Infrastruktur      | 1021       | 6.253.990,56             | 6.238.445,37             | -15.545,19          |
| A.II.2       | Gebäude und Bauten   | 1022       | 2.889.441,18             | 2.776.377,04             | -113.064,14         |
| A.II.3       | Wasser- und Abwasserbauten und -anlagen                      | 1023       | 2.271.581,53             | 2.278.440,62             | 6.859,09            |
| A.II.4       | Sonderanlagen  | 1024       | 5.902,49                 | 174.251,44               | 168.348,95          |
| A.II.5       | Technische Anlagen, Fahrzeuge und Maschinen                  | 1025       | 214.646,02               | 190.273,56               | -24.372,46          |
| A.II.6       | Amts-, Betriebs- und Geschäftsausstattung                    | 1026       | 36.681,23                | 78.228,57                | 41.547,34           |
| A.II.7       | Kulturgüter  | 1027       | 0,00                     | 0,00                     | 0,00                |
| A.II.8       | Geleistete Anzahlungen für Anlagen und Anlagen in Bau        | 1028       | 533.362,26               | 1.567.115,18             | 1.033.752,92        |
| <b>A.III</b> | <b>Aktive Finanzinstrumente/Langfristiges Finanzvermögen</b> | <b>103</b> | <b>0,00</b>              | <b>0,00</b>              | <b>0,00</b>         |
| A.III.1      | Bis zur Endfälligkeit gehaltene Finanzinstrumente            | 1031       | 0,00                     | 0,00                     | 0,00                |
| A.III.2      | Zur Veräußerung verfügbare Finanzinstrumente                 | 1032       | 0,00                     | 0,00                     | 0,00                |
| A.III.3      | Partizipations- und Hybridkapital                            | 1033       | 0,00                     | 0,00                     | 0,00                |
| A.III.4      | Derivative Finanzinstrumente ohne Grundgeschäft              | 1034       | 0,00                     | 0,00                     | 0,00                |
| <b>A.IV</b>  | <b>Beteiligungen</b>   | <b>104</b> | <b>7,27</b>              | <b>7,27</b>              | <b>0,00</b>         |
| A.IV.1       | Beteiligungen an verbundenen Unternehmen                     | 1041       | 0,00                     | 0,00                     | 0,00                |
| A.IV.2       | Beteiligungen an assoziierten Unternehmen                    | 1042       | 0,00                     | 0,00                     | 0,00                |
| A.IV.3       | Sonstige Beteiligungen                                       | 1043       | 7,27                     | 7,27                     | 0,00                |
| A.IV.4       | Verwaltete Einrichtungen, die der Kontrolle unterliegen      | 1044       | 0,00                     | 0,00                     | 0,00                |
| <b>A.V</b>   | <b>Langfristige Forderungen</b>                              | <b>106</b> | <b>535.410,43</b>        | <b>485.390,40</b>        | <b>-50.020,03</b>   |
| A.V.1        | Langfristige Forderungen aus Lieferungen und Leistungen      | 1061       | 0,00                     | 0,00                     | 0,00                |
| A.V.2        | Langfristige Forderungen aus gewährten Darlehen              | 1062       | 0,00                     | 0,00                     | 0,00                |
| A.V.3        | Sonstige langfristige Forderungen                            | 1063       | 535.410,43               | 485.390,40               | -50.020,03          |

| AKTIVA                        |   | Code       | Endbestand<br>31.12.2022 | Endbestand<br>31.12.2023 | Veränderung        |
|-------------------------------|---|------------|--------------------------|--------------------------|--------------------|
| <b>B</b>                      | <b>Kurzfristiges Vermögen</b>   | <b>11</b>  | <b>473.246,31</b>        | <b>170.514,87</b>        | <b>-302.731,44</b> |
| <b>B.I</b>                    | <b>Kurzfristige Forderungen</b>   | <b>113</b> | <b>10.314,35</b>         | <b>83.623,09</b>         | <b>73.308,74</b>   |
| B.I.1                         | Kurzfristige Forderungen aus Lieferungen und Leistungen                 | 1131       | -1.999,88                | 4.146,18                 | 6.146,06           |
| B.I.2                         | Kurzfristige Forderungen aus Abgaben                                    | 1132       | 3.139,99                 | 1.826,47                 | -1.313,52          |
| B.I.3                         | Sonstige kurzfristige Forderungen                                       | 1133       | 0,00                     | 0,00                     | 0,00               |
| B.I.4                         | Sonstige kurzfristige Forderungen (nicht voranschlagswirksame Gebarung) | 1134       | 9.174,24                 | 77.650,44                | 68.476,20          |
| <b>B.II</b>                   | <b>Vorräte</b>  | <b>114</b> | <b>0,00</b>              | <b>0,00</b>              | <b>0,00</b>        |
| B.II.1                        | Vorräte   | 1141       | 0,00                     | 0,00                     | 0,00               |
| B.II.2                        | Gegebene Anzahlungen auf Vorräte  | 1142       | 0,00                     | 0,00                     | 0,00               |
| <b>B.III</b>                  | <b>Liquide Mittel</b>   | <b>115</b> | <b>462.931,96</b>        | <b>86.891,78</b>         | <b>-376.040,18</b> |
| B.III.1                       | Kassa, Bankguthaben, Schecks  | 1151       | 316.368,41               | 320,40                   | -316.048,01        |
| B.III.2                       | Zahlungsmittelreserven  | 1152       | 146.563,55               | 86.571,38                | -59.992,17         |
| <b>B.IV</b>                   | <b>Aktive Finanzinstrumente/Kurzfristiges Finanzvermögen</b>            | <b>116</b> | <b>0,00</b>              | <b>0,00</b>              | <b>0,00</b>        |
| B.IV.1                        | Aktive Finanzinstrumente/Kurzfristiges Finanzvermögen                   | 1160       | 0,00                     | 0,00                     | 0,00               |
| <b>B.V</b>                    | <b>Aktive Rechnungsabgrenzung</b>                                       | <b>117</b> | <b>0,00</b>              | <b>0,00</b>              | <b>0,00</b>        |
| B.V.1                         | Aktive Rechnungsabgrenzung  | 1170       | 0,00                     | 0,00                     | 0,00               |
| <b>Summe Aktiva (10 + 11)</b> |   |            | <b>13.214.269,28</b>     | <b>13.959.044,32</b>     | <b>744.775,04</b>  |

| PASSIVA      |   | Code       | Endbestand<br>31.12.2022 | Endbestand<br>31.12.2023 | Veränderung        |
|--------------|---|------------|--------------------------|--------------------------|--------------------|
| <b>C</b>     | <b>Nettovermögen (Ausgleichsposten)</b>   | <b>12</b>  | <b>2.166.928,69</b>      | <b>2.614.048,92</b>      | <b>447.120,23</b>  |
| <b>C.I</b>   | <b>Saldo der Eröffnungsbilanz</b>   | <b>121</b> | <b>2.040.133,67</b>      | <b>2.040.133,67</b>      | <b>0,00</b>        |
| C.I.1        | Saldo der Eröffnungsbilanz  | 1210       | 2.040.133,67             | 2.040.133,67             | 0,00               |
| <b>C.II</b>  | <b>Kumuliertes Nettoergebnis</b>  | <b>122</b> | <b>-494.119,80</b>       | <b>112.192,74</b>        | <b>606.312,54</b>  |
| C.II.1       | Kumuliertes Nettoergebnis   | 1220       | -494.119,80              | 112.192,74               | 606.312,54         |
| <b>C.III</b> | <b>Haushaltsrücklagen</b>   | <b>123</b> | <b>620.914,82</b>        | <b>461.722,51</b>        | <b>-159.192,31</b> |
| C.III.1      | Haushaltsrücklagen  | 1230       | 620.914,82               | 461.722,51               | -159.192,31        |
| <b>C.IV</b>  | <b>Neubewertungsrücklagen (Umbewertungskonto)</b>                                   | <b>124</b> | <b>0,00</b>              | <b>0,00</b>              | <b>0,00</b>        |
| C.IV.1       | Neubewertungsrücklagen (Umbewertungskonto)  | 1240       | 0,00                     | 0,00                     | 0,00               |
| <b>C.V</b>   | <b>Fremdwährungsumrechnungsrücklagen</b>  | <b>125</b> | <b>0,00</b>              | <b>0,00</b>              | <b>0,00</b>        |
| C.V.1        | Fremdwährungsumrechnungsrücklagen   | 1250       | 0,00                     | 0,00                     | 0,00               |
| <b>D</b>     | <b>Sonderposten Investitionszuschüsse (Kapitaltransfers)</b>                        | <b>13</b>  | <b>8.515.295,03</b>      | <b>8.830.231,32</b>      | <b>314.936,29</b>  |
| <b>D.I</b>   | <b>Investitionszuschüsse</b>  | <b>131</b> | <b>8.515.295,03</b>      | <b>8.830.231,32</b>      | <b>314.936,29</b>  |
| D.I.1        | Investitionszuschüsse von Trägern öffentlichen Rechts                               | 1311       | 5.072.003,96             | 5.517.068,68             | 445.064,72         |
| D.I.2        | Investitionszuschüsse von Beteiligungen   | 1312       | 0,00                     | 0,00                     | 0,00               |
| D.I.3        | Investitionszuschüsse von Übrigen   | 1313       | 3.443.291,07             | 3.313.162,64             | -130.128,43        |
| <b>E</b>     | <b>Langfristige Fremdmittel</b>   | <b>14</b>  | <b>2.432.801,94</b>      | <b>2.340.783,46</b>      | <b>-92.018,48</b>  |
| <b>E.I</b>   | <b>Langfristige Finanzschulden, netto</b>   | <b>141</b> | <b>2.334.488,51</b>      | <b>2.279.027,85</b>      | <b>-55.460,66</b>  |
| E.I.1        | Langfristige Finanzschulden   | 1411       | 2.334.488,51             | 2.279.027,85             | -55.460,66         |
| E.I.2        | Langfristige Forderungen aus derivativen Finanzinstrumenten mit Grundgeschäft       | 1412       | 0,00                     | 0,00                     | 0,00               |
| E.I.3        | Langfristige Verbindlichkeiten aus derivativen Finanzinstrumenten mit Grundgeschäft | 1413       | 0,00                     | 0,00                     | 0,00               |
| <b>E.II</b>  | <b>Langfristige Verbindlichkeiten</b>   | <b>142</b> | <b>0,00</b>              | <b>0,00</b>              | <b>0,00</b>        |
| E.II.1       | Langfristige Verbindlichkeiten aus Lieferungen und Leistungen                       | 1421       | 0,00                     | 0,00                     | 0,00               |
| E.II.2       | Leasingverbindlichkeiten  | 1422       | 0,00                     | 0,00                     | 0,00               |
| E.II.3       | Sonstige langfristige Verbindlichkeiten   | 1423       | 0,00                     | 0,00                     | 0,00               |

| PASSIVA                                  |   | Code       | Endbestand<br>31.12.2022 | Endbestand<br>31.12.2023 | Veränderung       |
|--|---|------------|--------------------------|--------------------------|-------------------|
| <b>E.III</b>                             | <b>Langfristige Rückstellungen</b>  | <b>143</b> | <b>98.313,43</b>         | <b>61.755,61</b>         | <b>-36.557,82</b> |
| E.III.1                                  | Rückstellungen für Abfertigungen  | 1431       | 76.936,31                | 36.662,01                | -40.274,30        |
| E.III.2                                  | Rückstellungen für Jubiläumszuwendungen   | 1432       | 21.377,12                | 25.093,60                | 3.716,48          |
| E.III.3                                  | Rückstellungen für Haftungen  | 1433       | 0,00                     | 0,00                     | 0,00              |
| E.III.4                                  | Rückstellungen für Sanierungen von Altlasten  | 1434       | 0,00                     | 0,00                     | 0,00              |
| E.III.5                                  | Rückstellungen für Pensionen  | 1435       | 0,00                     | 0,00                     | 0,00              |
| E.III.6                                  | Sonstige langfristige Rückstellungen  | 1436       | 0,00                     | 0,00                     | 0,00              |
| <b>F</b>                                 | <b>Kurzfristige Fremdmittel</b>   | <b>15</b>  | <b>99.243,62</b>         | <b>173.980,62</b>        | <b>74.737,00</b>  |
| <b>F.I</b>                               | <b>Kurzfristige Finanzschulden, netto</b>   | <b>151</b> | <b>0,00</b>              | <b>75.311,29</b>         | <b>75.311,29</b>  |
| F.I.1                                    | Kurzfristige Finanzschulden   | 1511       | 0,00                     | 75.311,29                | 75.311,29         |
| F.I.2                                    | Kurzfristige Forderungen aus derivativen Finanzinstrumenten mit Grundgeschäft       | 1512       | 0,00                     | 0,00                     | 0,00              |
| F.I.3                                    | Kurzfristige Verbindlichkeiten aus derivativen Finanzinstrumenten mit Grundgeschäft | 1513       | 0,00                     | 0,00                     | 0,00              |
| <b>F.II</b>                              | <b>Kurzfristige Verbindlichkeiten</b>   | <b>152</b> | <b>69.055,49</b>         | <b>69.765,13</b>         | <b>709,64</b>     |
| F.II.1                                   | Kurzfristige Verbindlichkeiten aus Lieferungen und Leistungen                       | 1521       | 21.221,36                | 8.145,99                 | -13.075,37        |
| F.II.2                                   | Kurzfristige Verbindlichkeiten aus Abgaben  | 1522       | 0,00                     | 0,00                     | 0,00              |
| F.II.3                                   | Sonstige kurzfristige Verbindlichkeiten   | 1523       | 0,00                     | 0,00                     | 0,00              |
| F.II.4                                   | Sonstige kurzfristige Verbindlichkeiten (nicht voranschlagswirksame Gebarung)       | 1524       | 47.834,13                | 61.619,14                | 13.785,01         |
| <b>F.III</b>                             | <b>Kurzfristige Rückstellungen</b>  | <b>153</b> | <b>30.188,13</b>         | <b>28.904,20</b>         | <b>-1.283,93</b>  |
| F.III.1                                  | Rückstellungen für Prozesskosten  | 1531       | 0,00                     | 0,00                     | 0,00              |
| F.III.2                                  | Rückstellungen für ausstehende Rechnungen   | 1532       | 0,00                     | 0,00                     | 0,00              |
| F.III.3                                  | Rückstellungen für nicht konsumierte Urlaube  | 1533       | 30.188,13                | 28.904,20                | -1.283,93         |
| F.III.4                                  | Sonstige kurzfristige Rückstellungen  | 1534       | 0,00                     | 0,00                     | 0,00              |
| <b>F.IV</b>                              | <b>Passive Rechnungsabgrenzung</b>  | <b>154</b> | <b>0,00</b>              | <b>0,00</b>              | <b>0,00</b>       |
| F.IV.1                                   | Passive Rechnungsabgrenzung   | 1540       | 0,00                     | 0,00                     | 0,00              |
| <b>Summe Passiva (12 + 13 + 14 + 15)</b> |   |            | <b>13.214.269,28</b>     | <b>13.959.044,32</b>     | <b>744.775,04</b> |

| Nettovermögensveränderungsrechnung   | Saldo der Eröffnungsbilanz | Kumuliertes Nettoergebnis | Haushalts-rücklagen | Neubewertungs-rücklagen | Fremdwährungs-umrechnungs-rücklagen | Summe Nettovermögen |
|--|----------------------------|---------------------------|---------------------|-------------------------|-------------------------------------|---------------------|
| <b>Nettovermögen zum 31.12.2022</b>  | <b>2.040.133,67</b>        | <b>-494.119,80</b>        | <b>620.914,82</b>   | <b>0,00</b>             | <b>0,00</b>                         | <b>2.166.928,69</b> |
| 1. Änderungen der Ansatz- und Bewertungsmethoden                                   | 0,00                       | 0,00                      | XXXXXXXXXXXXXX      | 0,00                    | 0,00                                | 0,00                |
| 2. Nacherfassung von Vermögenswerten   | 0,00                       | 0,00                      | 0,00                | 0,00                    | 0,00                                | 0,00                |
| 3. Änderung der erstmaligen Eröffnungsbilanz (gem. § 38 Abs. 8)                    | 0,00                       | 0,00                      | 0,00                | 0,00                    | 0,00                                | 0,00                |
| <b>Angepasstes Nettovermögen zum 31.12.2022</b>                                    | <b>2.040.133,67</b>        | <b>-494.119,80</b>        | <b>620.914,82</b>   | <b>0,00</b>             | <b>0,00</b>                         | <b>2.166.928,69</b> |
| 4. Veränderung aus der Bewertung von zur Veräußerung verfügbarer Finanzinstrumente | XXXXXXXXXXXXXX             | XXXXXXXXXXXXXX            | XXXXXXXXXXXXXX      | 0,00                    | XXXXXXXXXXXXXX                      | 0,00                |
| 5. Veränderung aus der Bewertung von Beteiligungen                                 | XXXXXXXXXXXXXX             | XXXXXXXXXXXXXX            | XXXXXXXXXXXXXX      | 0,00                    | XXXXXXXXXXXXXX                      | 0,00                |
| 6. Veränderung aus der Umrechnung von Vermögen und Fremdmittel in fremder Währung  | XXXXXXXXXXXXXX             | XXXXXXXXXXXXXX            | XXXXXXXXXXXXXX      | XXXXXXXXXXXXXX          | 0,00                                | 0,00                |
| <b>Summe Nettoveränderung, die nicht in die Ergebnisrechnung eingegangen ist</b>   |                            |                           |                     |                         |                                     |                     |
| 7. Nettoergebnis des Finanzjahres (SA0)  | XXXXXXXXXXXXXX             | 447.120,23                | XXXXXXXXXXXXXX      | XXXXXXXXXXXXXX          | XXXXXXXXXXXXXX                      | 447.120,23          |
| 8. Zuweisung und Entnahmen von Haushaltsrücklagen (SU23)                           | XXXXXXXXXXXXXX             | 159.192,31                | -159.192,31         | XXXXXXXXXXXXXX          | XXXXXXXXXXXXXX                      | 0,00                |
| <b>Nettovermögen zum 31.12.2023</b>  | <b>2.040.133,67</b>        | <b>112.192,74</b>         | <b>461.722,51</b>   | <b>0,00</b>             | <b>0,00</b>                         | <b>2.614.048,92</b> |

|  |   | MVAG | MVAG | VCQU | Ergebnisrechnung |                    |                    | Finanzierungsrechnung |                    |                    |                  |
|--|---|------|------|------|------------------|--------------------|--------------------|-----------------------|--------------------|--------------------|------------------|
|  |   | EH   | FH   |      | RA 2023          | VA 2023            | RA - VA            | RA 2023               | VA 2023            | RA - VA            |                  |
| <b>0 Vertretungskörper und allgemeine Verwaltung</b> |   |      |      |      |                  |                    |                    |                       |                    |                    |                  |
| <b>00</b>  | <b>Gewählte Gemeindeorgane</b>  |      |      |      |                  |                    |                    |                       |                    |                    |                  |
| <b>000</b>   | <b>Gewählte Gemeindeorgane</b>  |      |      |      |                  |                    |                    |                       |                    |                    |                  |
| <b>000000</b>  | <b>Gewählte Gemeindeorgane</b>  |      |      |      |                  |                    |                    |                       |                    |                    |                  |
| <b>Mittelaufbringung (Erträge, Einzahlungen)</b>     |   |      |      |      |                  |                    |                    |                       |                    |                    |                  |
| 2/000000+816299                                      | Vergütungen (Einnahmen<br>Vertretungskörper für Abwasser<br>Gebühren Kalkulation) | 2114 | 3114 | 13   | *                | 3.612,81           | 2.600,00           | 1.012,81              | 3.612,81           | 2.600,00           | 1.012,81         |
| 2/000000+868000                                      | Pensionsbeiträge des Bürgermeisters   | 2124 | 3124 | 16   |                  | 6.921,44           | 7.000,00           | -78,56                | 6.921,44           | 7.000,00           | -78,56           |
| <b>Summe Mittelaufbr.</b>                            | <b>000 Gewählte Gemeindeorgane</b>  |      |      |      |                  | <b>10.534,25</b>   | <b>9.600,00</b>    | <b>934,25</b>         | <b>10.534,25</b>   | <b>9.600,00</b>    | <b>934,25</b>    |
|  | <b>00 Gewählte Gemeindeorgane</b>   |      |      |      |                  | <b>10.534,25</b>   | <b>9.600,00</b>    | <b>934,25</b>         | <b>10.534,25</b>   | <b>9.600,00</b>    | <b>934,25</b>    |
| <b>000000</b>  | <b>Gewählte Gemeindeorgane</b>  |      |      |      |                  |                    |                    |                       |                    |                    |                  |
| <b>Mittelverwendung (Aufwendungen, Auszahlungen)</b> |   |      |      |      |                  |                    |                    |                       |                    |                    |                  |
| 1/000000-457000                                      | Druckwerke  | 2221 | 3221 | 23   |                  | 696,98             | 500,00             | 196,98                | 696,98             | 500,00             | 196,98           |
| 1/000000-631000                                      | Telekommunikationsdienste   | 2222 | 3222 | 24   |                  | 195,63             | 200,00             | -4,37                 | 216,04             | 200,00             | 16,04            |
| 1/000000-670000                                      | Versicherungen (Unfallfürsorgefonds)  | 2222 | 3222 | 24   |                  | 461,56             | 500,00             | -38,44                | 461,56             | 500,00             | -38,44           |
| 1/000000-721000                                      | Bezüge der Organe   | 2225 | 3225 | 22   |                  | 76.471,44          | 77.700,00          | -1.228,56             | 76.471,44          | 77.700,00          | -1.228,56        |
| 1/000000-721200                                      | Sitzungsgelder  | 2225 | 3225 | 22   |                  | 5.546,88           | 4.000,00           | 1.546,88              | 5.546,88           | 4.000,00           | 1.546,88         |
| 1/000000-724000                                      | Reisegebühren   | 2225 | 3225 | 24   |                  | 542,64             | 1.000,00           | -457,36               | 542,64             | 1.000,00           | -457,36          |
| 1/000000-729000                                      | Sonstige Ausgaben   | 2225 | 3225 | 24   |                  | 1.790,52           | 1.400,00           | 390,52                | 2.107,32           | 1.400,00           | 707,32           |
| 1/000000-752000                                      | Lfd.Transferz. an GV  | 2231 | 3231 | 26   |                  | 8.797,69           | 9.100,00           | -302,31               | 8.797,69           | 9.100,00           | -302,31          |
| 1/000000-753000                                      | Krankenversicherungsbeiträge BAV (DG-Anteil)                                      | 2231 | 3231 | 26   |                  | 4.906,76           | 4.900,00           | 6,76                  | 4.906,76           | 4.900,00           | 6,76             |
| 1/000000-753100                                      | Lfd. TZ an Sozialversicherungsträger<br>(Anrechnungsbeitrag BGM)                  | 2231 | 3231 | 26   |                  | 13.015,64          | 13.000,00          | 15,64                 | 13.015,64          | 13.000,00          | 15,64            |
| 1/000000-756000                                      | Lfd. TZ an Kreditinstitute (Valida)   | 2233 | 3233 | 27   |                  | 6.755,52           | 4.800,00           | 1.955,52              | 6.755,52           | 4.800,00           | 1.955,52         |
| <b>Summe Mittelverw.</b>                             | <b>000 Gewählte Gemeindeorgane</b>  |      |      |      |                  | <b>119.181,26</b>  | <b>117.100,00</b>  | <b>2.081,26</b>       | <b>119.518,47</b>  | <b>117.100,00</b>  | <b>2.418,47</b>  |
|  | <b>00 Gewählte Gemeindeorgane</b>   |      |      |      |                  | <b>119.181,26</b>  | <b>117.100,00</b>  | <b>2.081,26</b>       | <b>119.518,47</b>  | <b>117.100,00</b>  | <b>2.418,47</b>  |
| <b>Saldo</b>   | <b>000 Gewählte Gemeindeorgane</b>  |      |      |      |                  | <b>-108.647,01</b> | <b>-107.500,00</b> | <b>-1.147,01</b>      | <b>-108.984,22</b> | <b>-107.500,00</b> | <b>-1.484,22</b> |
|  | <b>00 Gewählte Gemeindeorgane</b>   |      |      |      |                  | <b>-108.647,01</b> | <b>-107.500,00</b> | <b>-1.147,01</b>      | <b>-108.984,22</b> | <b>-107.500,00</b> | <b>-1.484,22</b> |

|  |   | MVAG |      |      | Ergebnisrechnung |                  |                 | Finanzierungsrechnung |                  |                 |
|--|---|------|------|------|------------------|------------------|-----------------|-----------------------|------------------|-----------------|
|  |   | EH   | FH   | VCQU | RA 2023          | VA 2023          | RA - VA         | RA 2023               | VA 2023          | RA - VA         |
| <b>01</b>  | <b>Hauptverwaltung</b>  |      |      |      |                  |                  |                 |                       |                  |                 |
| <b>010</b>                                       | <b>Zentralamt</b>   |      |      |      |                  |                  |                 |                       |                  |                 |
| <b>010000</b>                                    | <b>Zentralamt</b>   |      |      |      |                  |                  |                 |                       |                  |                 |
| <b>Mittelaufbringung (Erträge, Einzahlungen)</b> |   |      |      |      |                  |                  |                 |                       |                  |                 |
| 2/010000+808000                                  | Veräußerung von Handelswaren  | 2116 | 3116 | 16   | 121,00           | 100,00           | 21,00           | 121,00                | 100,00           | 21,00           |
| 2/010000+811000                                  | Miet- und Pächtertrag (Benützungsg Gebühr)                              | 2115 | 3115 | 14   | 465,00           | 300,00           | 165,00          | 465,00                | 300,00           | 165,00          |
| 2/010000+813000                                  | Erträge aus der Auflösung von Investitionszuschüssen (Kapitaltransfers) | 2127 |      |      | 48.118,82        | 48.100,00        | 18,82           | 0,00                  | 0,00             | 0,00            |
| 2/010000+816100                                  | Kostenersätze (5% Anteil an der Freizeitwohnungspauschale)              | 2114 | 3114 | 13   | 323,60           | 300,00           | 23,60           | 323,60                | 300,00           | 23,60           |
| 2/010000+816199                                  | Vergütungen Amt (Einnahmen Ansatz 010)                                  | 2114 | 3114 | 13   | 15.824,68        | 16.500,00        | -675,32         | 15.824,68             | 16.500,00        | -675,32         |
| 2/010000+817000                                  | Erträge aus der Auflösung von sonstigen Rückstellungen                  | 2117 |      |      | 7.761,36         | 0,00             | 7.761,36        | 0,00                  | 0,00             | 0,00            |
| 2/010000+828000                                  | Rückersätze von Aufwendungen  | 2116 | 3116 | 18   | 0,00             | 0,00             | 0,00            | 6.024,03              | 0,00             | 6.024,03        |
| 2/010000+829000                                  | Sonstige Einnahmen  | 2116 | 3116 | 18   | 209,91           | 200,00           | 9,91            | 209,91                | 200,00           | 9,91            |
| 2/010000+829001                                  | Sonstige Erträge (Entgeltforzahlung Covid)                              | 2116 | 3116 | 18   | 1.398,60         | 1.400,00         | -1,40           | 3.010,54              | 3.000,00         | 10,54           |
| <b>Summe Mittelaufbr.</b>                        | <b>010000 Zentralamt</b>  |      |      |      | <b>74.222,97</b> | <b>66.900,00</b> | <b>7.322,97</b> | <b>25.978,76</b>      | <b>20.400,00</b> | <b>5.578,76</b> |



|  |  | MVAG |      |      | Ergebnisrechnung |            |           | Finanzierungsrechnung |            |           |
|--|--|------|------|------|------------------|------------|-----------|-----------------------|------------|-----------|
|  |  | EH   | FH   | VCQU | RA 2023          | VA 2023    | RA - VA   | RA 2023               | VA 2023    | RA - VA   |
| <b>010000</b>  | <b>Zentralamt</b>  |      |      |      |                  |            |           |                       |            |           |
| <b>Mittelverwendung (Aufwendungen, Auszahlungen)</b> |  |      |      |      |                  |            |           |                       |            |           |
| 1/010000-042000                                      | Amts-, Betriebs- und Geschäftsausstattung                  |      | 3415 | 2 41 | 0,00             | 0,00       | 0,00      | 865,13                | 900,00     | -34,87    |
| 1/010000-346000                                      | Investitionsdarlehen von Finanzunternehmen                 |      | 3614 | 65   | 0,00             | 0,00       | 0,00      | 11.366,44             | 11.400,00  | -33,56    |
| 1/010000-400000                                      | Geringwertige Wirtschaftsgüter                             | 2221 | 3221 | 23   | 275,35           | 1.300,00   | -1.024,65 | 275,35                | 1.300,00   | -1.024,65 |
| 1/010000-413000                                      | Handelswaren   | 2221 | 3221 | 23   | 14,55            | 0,00       | 14,55     | 14,55                 | 0,00       | 14,55     |
| 1/010000-454000                                      | Reinigungsmittel   | 2221 | 3221 | 23   | 613,93           | 500,00     | 113,93    | 613,93                | 500,00     | 113,93    |
| 1/010000-455000                                      | Chemische u. Sonst. Artverwandte Mittel                    | 2221 | 3221 | 23   | 23,15            | 0,00       | 23,15     | 23,15                 | 0,00       | 23,15     |
| 1/010000-456000                                      | Schreib-, Zeichen-U. Sonst. Bueromittel                    | 2221 | 3221 | 23   | 1.002,41         | 1.600,00   | -597,59   | 1.566,11              | 1.600,00   | -33,89    |
| 1/010000-457000                                      | Druckwerke   | 2221 | 3221 | 23   | 1.556,08         | 2.000,00   | -443,92   | 1.229,68              | 2.000,00   | -770,32   |
| 1/010000-459000                                      | Sonstige Verbrauchsgüter                                   | 2221 | 3221 | 23   | 152,15           | 200,00     | -47,85    | 152,15                | 200,00     | -47,85    |
| 1/010000-510000                                      | Geldbezüge der VB I der Verwaltung                         | 2211 | 3211 | 20   | 116.665,09       | 117.000,00 | -334,91   | 116.665,09            | 117.000,00 | -334,91   |
| 1/010000-511000                                      | Geldbezüge der VB II in handwerkli. Verw.                  | 2211 | 3211 | 20   | 12.240,36        | 12.800,00  | -559,64   | 12.240,36             | 12.800,00  | -559,64   |
| 1/010000-520000                                      | Geldbezüge der ganzjährig beschäftigten Angestellten       | 2211 | 3211 | 20   | 7.993,25         | 7.300,00   | 693,25    | 7.993,25              | 7.300,00   | 693,25    |
| 1/010000-563000                                      | Sonstige Aufwandsentschädigungen                           | 2213 | 3213 | 20   | 579,60           | 600,00     | -20,40    | 579,60                | 600,00     | -20,40    |
| 1/010000-565000                                      | Mehrleistungsvergütung                                     | 2211 | 3211 | 20   | 50,66            | 300,00     | -249,34   | 50,66                 | 300,00     | -249,34   |
| 1/010000-569000                                      | Sonstige Nebengebühren                                     | 2211 | 3211 | 20   | 1.902,00         | 2.000,00   | -98,00    | 1.902,00              | 2.000,00   | -98,00    |
| 1/010000-580000                                      | DG-Beiträge zum Ausgleichsfonds für Familienbeihilfe       | 2212 | 3212 | 20   | 5.233,07         | 5.300,00   | -66,93    | 5.233,07              | 5.300,00   | -66,93    |
| 1/010000-581200                                      | Valida Pensionskassenbeiträge für VB                       | 2212 | 3212 | 20   | 548,71           | 400,00     | 148,71    | 548,71                | 400,00     | 148,71    |
| 1/010000-582000                                      | Sonst. Dgb zur Sozial. Sicherheit                          | 2212 | 3212 | 20   | 30.055,15        | 30.300,00  | -244,85   | 30.055,15             | 30.300,00  | -244,85   |
| 1/010000-590000                                      | Freiw. Sozialleistungen (Nur Barleist.)                    | 2212 | 3212 | 20   | 1.817,25         | 1.700,00   | 117,25    | 1.817,25              | 1.700,00   | 117,25    |
| 1/010000-591000                                      | Dotierung von Rückstellungen für Abfertigungen             | 2214 |      |      | 0,00             | 4.100,00   | -4.100,00 | 0,00                  | 0,00       | 0,00      |
| 1/010000-592000                                      | Dotierung von Rückstellungen für Jubiläumszuwendungen      | 2214 |      |      | 1.123,59         | 2.600,00   | -1.476,41 | 0,00                  | 0,00       | 0,00      |
| 1/010000-593000                                      | Dotierung von Rückstellungen für nicht konsumierte Urlaube | 2214 |      |      | 2.235,65         | 0,00       | 2.235,65  | 0,00                  | 0,00       | 0,00      |
| 1/010000-600000                                      | Energiebezüge - Strom                                      | 2222 | 3222 | 24   | 1.531,48         | 7.300,00   | -5.768,52 | 2.356,73              | 7.300,00   | -4.943,27 |
| 1/010000-600100                                      | Energiebezüge - Wasser                                     | 2222 | 3222 | 24   | 95,77            | 100,00     | -4,23     | 95,77                 | 100,00     | -4,23     |
| 1/010000-600200                                      | Energiebezüge - Nahwärme                                   | 2222 | 3222 | 24   | 5.015,10         | 7.700,00   | -2.684,90 | 5.015,10              | 7.700,00   | -2.684,90 |
| 1/010000-614000                                      | Instandhaltung von Gebäuden                                | 2224 | 3224 | 24   | 546,61           | 400,00     | 146,61    | 546,61                | 400,00     | 146,61    |
| 1/010000-616000                                      | Instandhaltung von Maschinen u. masch. Anlagen             | 2224 | 3224 | 24   | 95,26            | 100,00     | -4,74     | 95,26                 | 100,00     | -4,74     |
| 1/010000-618000                                      | Instandhaltung von Sonst. Anlagen                          | 2224 | 3224 | 24   | 2.061,53         | 900,00     | 1.161,53  | 2.058,75              | 900,00     | 1.158,75  |
| 1/010000-630000                                      | Porto  | 2222 | 3222 | 24   | 4.433,78         | 4.900,00   | -466,22   | 4.915,94              | 4.900,00   | 15,94     |
| 1/010000-631000                                      | Telekommunikationsdienste                                  | 2222 | 3222 | 24   | 4.911,01         | 4.900,00   | 11,01     | 4.755,86              | 4.900,00   | -144,14   |

|  |  | MVAG |      |      | Ergebnisrechnung   |                    |                   | Finanzierungsrechnung |                    |                   |
|--|--|------|------|------|--------------------|--------------------|-------------------|-----------------------|--------------------|-------------------|
|  |  | EH   | FH   | VCQU | RA 2023            | VA 2023            | RA - VA           | RA 2023               | VA 2023            | RA - VA           |
| 1/010000-650000                                      | Zinsen für Finanzschulden in Euro  | 2241 | 3241 | 25   | 3.269,56           | 3.300,00           | -30,44            | 3.269,56              | 3.300,00           | -30,44            |
| 1/010000-670000                                      | Versicherungen   | 2222 | 3222 | 24   | 8.116,67           | 5.800,00           | 2.316,67          | 8.116,67              | 5.800,00           | 2.316,67          |
| 1/010000-680000                                      | Planmäßige Abschreibung  | 2226 |      |      | 48.850,76          | 48.600,00          | 250,76            | 0,00                  | 0,00               | 0,00              |
| 1/010000-700101                                      | Miete für Mietflächen im A1 Telekom Austria Objekt Wf. 71                  | 2223 | 3223 | 24   | 1.347,54           | 1.500,00           | -152,46           | 1.347,54              | 1.500,00           | -152,46           |
| 1/010000-700500                                      | Miete u. Wartung RICOH Amt Kopierer  | 2223 | 3223 | 24   | 1.326,52           | 1.600,00           | -273,48           | 1.308,54              | 1.600,00           | -291,46           |
| 1/010000-700700                                      | Miete für A1 Telekom Telefonanlage   | 2223 | 3223 | 24   | 1.465,81           | 1.700,00           | -234,19           | 1.465,81              | 1.700,00           | -234,19           |
| 1/010000-700710                                      | Miete für ÖWD Zeiterfassungserfassungssystem                               | 2223 | 3223 | 24   | 702,98             | 700,00             | 2,98              | 702,98                | 700,00             | 2,98              |
| 1/010000-700711                                      | Miet- und Pachtaufwand (Fujitsu PCs)                                       | 2223 | 3223 | 24   | 459,84             | 500,00             | -40,16            | 459,84                | 500,00             | -40,16            |
| 1/010000-700801                                      | Betriebskosten für Mietflächen im A1 Telekom Austria Objekt Wf. 71         | 2223 | 3223 | 24   | 1.341,49           | 1.900,00           | -558,51           | 1.341,49              | 1.900,00           | -558,51           |
| 1/010000-710000                                      | Öff. Abgaben (Ausgaben) Ohne Fag Gebühren                                  | 2225 | 3225 | 24   | 1.219,70           | 1.600,00           | -380,30           | 1.219,70              | 1.600,00           | -380,30           |
| 1/010000-711000                                      | Gebühren für die Benützung von Gemeindeeinrichtungen und Anlagen gemäß FAG | 2225 | 3225 | 24   | 380,81             | 600,00             | -219,19           | 380,81                | 600,00             | -219,19           |
| 1/010000-720099                                      | Vergütungen an Bauhof (Ansatz 617)   | 2225 | 3225 | 24   | 104,25             | 1.000,00           | -895,75           | 104,25                | 1.000,00           | -895,75           |
| 1/010000-724000                                      | Reisegebühren  | 2225 | 3225 | 24   | 281,22             | 800,00             | -518,78           | 281,22                | 800,00             | -518,78           |
| 1/010000-728000                                      | Entgelte F. Sonstige Leistungen  | 2225 | 3225 | 24   | 3.752,59           | 5.700,00           | -1.947,41         | 3.838,09              | 5.700,00           | -1.861,91         |
| <b>Summe Mittelverw.</b>                             | <b>010000 Zentralamt</b>   |      |      |      | <b>275.392,28</b>  | <b>291.600,00</b>  | <b>-16.207,72</b> | <b>236.868,15</b>     | <b>248.600,00</b>  | <b>-11.731,85</b> |
| <b>Saldo</b>   | <b>010000 Zentralamt</b>   |      |      |      | <b>-201.169,31</b> | <b>-224.700,00</b> | <b>23.530,69</b>  | <b>-210.889,39</b>    | <b>-228.200,00</b> | <b>17.310,61</b>  |
| <b>010001</b>  | <b>Zentralamt Verwaltungsgemeinschaft</b>                                  |      |      |      |                    |                    |                   |                       |                    |                   |
| <b>Mittelaufbringung (Erträge, Einzahlungen)</b>     |  |      |      |      |                    |                    |                   |                       |                    |                   |
| <b>Summe Mittelaufbr.</b>                            | <b>010001 Zentralamt Verwaltungsgemeinschaft</b>                           |      |      |      | <b>0,00</b>        | <b>0,00</b>        | <b>0,00</b>       | <b>0,00</b>           | <b>0,00</b>        | <b>0,00</b>       |
|  | <b>010 Zentralamt</b>  |      |      |      | <b>74.222,97</b>   | <b>66.900,00</b>   | <b>7.322,97</b>   | <b>25.978,76</b>      | <b>20.400,00</b>   | <b>5.578,76</b>   |
| <b>010001</b>  | <b>Zentralamt Verwaltungsgemeinschaft</b>                                  |      |      |      |                    |                    |                   |                       |                    |                   |
| <b>Mittelverwendung (Aufwendungen, Auszahlungen)</b> |  |      |      |      |                    |                    |                   |                       |                    |                   |
| 1/010001-752000                                      | Lfd. TZ an Gemeinden (Anteiliger Personalkostenersatz an Gde. Pierbach)    | 2231 | 3231 | 26   | 47.323,75          | 47.600,00          | -276,25           | 47.323,75             | 47.600,00          | -276,25           |
| <b>Summe Mittelverw.</b>                             | <b>010001 Zentralamt Verwaltungsgemeinschaft</b>                           |      |      |      | <b>47.323,75</b>   | <b>47.600,00</b>   | <b>-276,25</b>    | <b>47.323,75</b>      | <b>47.600,00</b>   | <b>-276,25</b>    |
| <b>Saldo</b>   | <b>010001 Zentralamt Verwaltungsgemeinschaft</b>                           |      |      |      | <b>-47.323,75</b>  | <b>-47.600,00</b>  | <b>276,25</b>     | <b>-47.323,75</b>     | <b>-47.600,00</b>  | <b>276,25</b>     |
|  | <b>010 Zentralamt</b>  |      |      |      | <b>322.716,03</b>  | <b>339.200,00</b>  | <b>-16.483,97</b> | <b>284.191,90</b>     | <b>296.200,00</b>  | <b>-12.008,10</b> |
| <b>Saldo</b>   | <b>010 Zentralamt</b>  |      |      |      | <b>-248.493,06</b> | <b>-272.300,00</b> | <b>23.806,94</b>  | <b>-258.213,14</b>    | <b>-275.800,00</b> | <b>17.586,86</b>  |

|  | MVAG   |   |      | Ergebnisrechnung |                    |                    | Finanzierungsrechnung |                    |                    |                   |
|--|--|---|------|------------------|--------------------|--------------------|-----------------------|--------------------|--------------------|-------------------|
|  | EH   | FH  | VCQU | RA 2023          | VA 2023            | RA - VA            | RA 2023               | VA 2023            | RA - VA            |                   |
| <b>015</b>   | <b>Pressestelle, Amtsblatt und Öffentlichkeitsarbeit</b> |   |      |                  |                    |                    |                       |                    |                    |                   |
| <b>015000</b>  | <b>Pressestelle, Amtsblatt, Öffentlk. Arbeit</b>         |   |      |                  |                    |                    |                       |                    |                    |                   |
| <b>Mittelaufbringung (Erträge, Einzahlungen)</b>     |  |   |      |                  |                    |                    |                       |                    |                    |                   |
| Summe Mittelaufbr.                                   | <b>015</b>   | Pressestelle, Amtsblatt und Öffentlichkeitsarbeit |      |                  | <b>0,00</b>        | <b>0,00</b>        | <b>0,00</b>           | <b>0,00</b>        | <b>0,00</b>        | <b>0,00</b>       |
| <b>015000</b>  | <b>Pressestelle, Amtsblatt, Öffentlk. Arbeit</b>         |   |      |                  |                    |                    |                       |                    |                    |                   |
| <b>Mittelverwendung (Aufwendungen, Auszahlungen)</b> |  |   |      |                  |                    |                    |                       |                    |                    |                   |
| 1/015000-457000                                      | Druckwerke   | 2221  | 3221 | 23               | 2.480,81           | 1.800,00           | 680,81                | 2.480,81           | 1.800,00           | 680,81            |
| Summe Mittelverw.                                    | <b>015</b>   | Pressestelle, Amtsblatt und Öffentlichkeitsarbeit |      |                  | <b>2.480,81</b>    | <b>1.800,00</b>    | <b>680,81</b>         | <b>2.480,81</b>    | <b>1.800,00</b>    | <b>680,81</b>     |
| Saldo  | <b>015</b>   | Pressestelle, Amtsblatt und Öffentlichkeitsarbeit |      |                  | <b>-2.480,81</b>   | <b>-1.800,00</b>   | <b>-680,81</b>        | <b>-2.480,81</b>   | <b>-1.800,00</b>   | <b>-680,81</b>    |
| <b>016</b>   | <b>Elektronische Datenverarbeitung</b>                   |   |      |                  |                    |                    |                       |                    |                    |                   |
| <b>016000</b>  | <b>Elektronische Datenverarbeitung</b>                   |   |      |                  |                    |                    |                       |                    |                    |                   |
| <b>Mittelaufbringung (Erträge, Einzahlungen)</b>     |  |   |      |                  |                    |                    |                       |                    |                    |                   |
| Summe Mittelaufbr.                                   | <b>016</b>   | Elektronische Datenverarbeitung                   |      |                  | <b>0,00</b>        | <b>0,00</b>        | <b>0,00</b>           | <b>0,00</b>        | <b>0,00</b>        | <b>0,00</b>       |
| <b>016000</b>  | <b>Elektronische Datenverarbeitung</b>                   |   |      |                  |                    |                    |                       |                    |                    |                   |
| <b>Mittelverwendung (Aufwendungen, Auszahlungen)</b> |  |   |      |                  |                    |                    |                       |                    |                    |                   |
| 1/016000-728000                                      | Entgelte für sonstige Leistungen                         | 2225  | 3225 | 24               | 34.363,18          | 37.400,00          | -3.036,82             | 35.040,94          | 37.400,00          | -2.359,06         |
| Summe Mittelverw.                                    | <b>016</b>   | Elektronische Datenverarbeitung                   |      |                  | <b>34.363,18</b>   | <b>37.400,00</b>   | <b>-3.036,82</b>      | <b>35.040,94</b>   | <b>37.400,00</b>   | <b>-2.359,06</b>  |
| Saldo  | <b>016</b>   | Elektronische Datenverarbeitung                   |      |                  | <b>-34.363,18</b>  | <b>-37.400,00</b>  | <b>3.036,82</b>       | <b>-35.040,94</b>  | <b>-37.400,00</b>  | <b>2.359,06</b>   |
| <b>019</b>   | <b>Repräsentation</b>                                    |   |      |                  |                    |                    |                       |                    |                    |                   |
| <b>019000</b>  | <b>Repräsentation</b>                                    |   |      |                  |                    |                    |                       |                    |                    |                   |
| <b>Mittelaufbringung (Erträge, Einzahlungen)</b>     |  |   |      |                  |                    |                    |                       |                    |                    |                   |
| Summe Mittelaufbr.                                   | <b>019</b>   | Repräsentation                                    |      |                  | <b>0,00</b>        | <b>0,00</b>        | <b>0,00</b>           | <b>0,00</b>        | <b>0,00</b>        | <b>0,00</b>       |
|  | <b>01</b>  | Hauptverwaltung                                   |      |                  | <b>74.222,97</b>   | <b>66.900,00</b>   | <b>7.322,97</b>       | <b>25.978,76</b>   | <b>20.400,00</b>   | <b>5.578,76</b>   |
| <b>019000</b>  | <b>Repräsentation</b>                                    |   |      |                  |                    |                    |                       |                    |                    |                   |
| <b>Mittelverwendung (Aufwendungen, Auszahlungen)</b> |  |   |      |                  |                    |                    |                       |                    |                    |                   |
| 1/019000-723000                                      | Amtspauschalien u. Repräsentationsausg.                  | 2225  | 3225 | 24               | 3.844,85           | 4.000,00           | -155,15               | 3.844,85           | 4.000,00           | -155,15           |
| Summe Mittelverw.                                    | <b>019</b>   | Repräsentation                                    |      |                  | <b>3.844,85</b>    | <b>4.000,00</b>    | <b>-155,15</b>        | <b>3.844,85</b>    | <b>4.000,00</b>    | <b>-155,15</b>    |
|  | <b>01</b>  | Hauptverwaltung                                   |      |                  | <b>363.404,87</b>  | <b>382.400,00</b>  | <b>-18.995,13</b>     | <b>325.558,50</b>  | <b>339.400,00</b>  | <b>-13.841,50</b> |
| Saldo  | <b>019</b>   | Repräsentation                                    |      |                  | <b>-3.844,85</b>   | <b>-4.000,00</b>   | <b>155,15</b>         | <b>-3.844,85</b>   | <b>-4.000,00</b>   | <b>155,15</b>     |
|  | <b>01</b>  | Hauptverwaltung                                   |      |                  | <b>-289.181,90</b> | <b>-315.500,00</b> | <b>26.318,10</b>      | <b>-299.579,74</b> | <b>-319.000,00</b> | <b>19.420,26</b>  |

|  |   | MVAG              | MVAG | VCQU | Ergebnisrechnung |                  |                | Finanzierungsrechnung |                  |                  |
|--|---|-------------------|------|------|------------------|------------------|----------------|-----------------------|------------------|------------------|
|  |   | EH                | FH   |      | RA 2023          | VA 2023          | RA - VA        | RA 2023               | VA 2023          | RA - VA          |
| <b>02</b>  | <b>Hauptverwaltung</b>  |                   |      |      |                  |                  |                |                       |                  |                  |
| <b>022</b>   | <b>Standesamt</b>   |                   |      |      |                  |                  |                |                       |                  |                  |
| <b>022000</b>  | <b>Standesamt</b>   |                   |      |      |                  |                  |                |                       |                  |                  |
| <b>Mittelaufbringung (Erträge, Einzahlungen)</b>     |   |                   |      |      |                  |                  |                |                       |                  |                  |
| <b>Summe Mittelaufbr.</b>                            | <b>022</b>  | <b>Standesamt</b> |      |      | <b>0,00</b>      | <b>0,00</b>      | <b>0,00</b>    | <b>0,00</b>           | <b>0,00</b>      | <b>0,00</b>      |
| <b>022000</b>  | <b>Standesamt</b>   |                   |      |      |                  |                  |                |                       |                  |                  |
| <b>Mittelverwendung (Aufwendungen, Auszahlungen)</b> |   |                   |      |      |                  |                  |                |                       |                  |                  |
| 1/022000-456000                                      | Schreib-, Zeichen- und sonstige Büromittel                    | 2221              | 3221 | 23   | 10,12            | 0,00             | 10,12          | 10,12                 | 0,00             | 10,12            |
| 1/022000-457000                                      | Druckwerke  | 2221              | 3221 | 23   | 191,45           | 200,00           | -8,55          | 191,45                | 200,00           | -8,55            |
| 1/022000-563000                                      | Sonstige Aufwandsentschädigungen                              | 2213              | 3213 | 20   | 860,00           | 500,00           | 360,00         | 860,00                | 500,00           | 360,00           |
| 1/022000-580000                                      | Dienstgeberbeiträge zum Ausgleichsfonds für Familienbeihilfen | 2212              | 3212 | 20   | 31,82            | 0,00             | 31,82          | 31,82                 | 0,00             | 31,82            |
| 1/022000-582000                                      | Sonst. Dgb zur Sozialen Sicherheit                            | 2212              | 3212 | 20   | 176,65           | 100,00           | 76,65          | 176,65                | 100,00           | 76,65            |
| 1/022000-723000                                      | Amtspauschalien und Repräsentationsaufwendungen               | 2225              | 3225 | 24   | 65,90            | 0,00             | 65,90          | 65,90                 | 0,00             | 65,90            |
| 1/022000-726000                                      | Mitgliedsbeiträge an Institutionen                            | 2225              | 3225 | 24   | 88,00            | 100,00           | -12,00         | 88,00                 | 100,00           | -12,00           |
| 1/022000-728000                                      | Entgelte für sonstige Leistungen                              | 2225              | 3225 | 24   | 120,00           | 100,00           | 20,00          | 120,00                | 100,00           | 20,00            |
| <b>Summe Mittelverw.</b>                             | <b>022</b>  | <b>Standesamt</b> |      |      | <b>1.543,94</b>  | <b>1.000,00</b>  | <b>543,94</b>  | <b>1.543,94</b>       | <b>1.000,00</b>  | <b>543,94</b>    |
| <b>Saldo</b>   | <b>022</b>  | <b>Standesamt</b> |      |      | <b>-1.543,94</b> | <b>-1.000,00</b> | <b>-543,94</b> | <b>-1.543,94</b>      | <b>-1.000,00</b> | <b>-543,94</b>   |
| <b>024</b>   | <b>Wahlamt</b>  |                   |      |      |                  |                  |                |                       |                  |                  |
| <b>024000</b>  | <b>Wahlamt</b>  |                   |      |      |                  |                  |                |                       |                  |                  |
| <b>Mittelaufbringung (Erträge, Einzahlungen)</b>     |   |                   |      |      |                  |                  |                |                       |                  |                  |
| 2/024000+816000                                      | Kostenersaetze  | 2114              | 3114 | 13   | 951,20           | 200,00           | 751,20         | 951,20                | 200,00           | 751,20           |
| <b>Summe Mittelaufbr.</b>                            | <b>024</b>  | <b>Wahlamt</b>    |      |      | <b>951,20</b>    | <b>200,00</b>    | <b>751,20</b>  | <b>951,20</b>         | <b>200,00</b>    | <b>751,20</b>    |
| <b>024000</b>  | <b>Wahlamt</b>  |                   |      |      |                  |                  |                |                       |                  |                  |
| <b>Mittelverwendung (Aufwendungen, Auszahlungen)</b> |   |                   |      |      |                  |                  |                |                       |                  |                  |
| 1/024000-070000                                      | Aktivierungsfähige Rechte (immaterielle Vermögenswerte)       |                   | 3411 | 2 42 | 0,00             | 0,00             | 0,00           | 0,00                  | 1.400,00         | -1.400,00        |
| 1/024000-510000                                      | Geldbezüge der Vertragsbediensteten der Verwaltung            | 2211              | 3211 | 20   | 0,00             | 100,00           | -100,00        | 0,00                  | 100,00           | -100,00          |
| 1/024000-729000                                      | Sonstige Ausgaben   | 2225              | 3225 | 24   | 384,00           | 0,00             | 384,00         | 384,00                | 0,00             | 384,00           |
| <b>Summe Mittelverw.</b>                             | <b>024</b>  | <b>Wahlamt</b>    |      |      | <b>384,00</b>    | <b>100,00</b>    | <b>284,00</b>  | <b>384,00</b>         | <b>1.500,00</b>  | <b>-1.116,00</b> |
| <b>Saldo</b>   | <b>024</b>  | <b>Wahlamt</b>    |      |      | <b>567,20</b>    | <b>100,00</b>    | <b>467,20</b>  | <b>567,20</b>         | <b>-1.300,00</b> | <b>1.867,20</b>  |

|  |  |      | MVAG |    |                 | Ergebnisrechnung |                  |                 | Finanzierungsrechnung |                  |         |
|--|--|------|------|----|-----------------|------------------|------------------|-----------------|-----------------------|------------------|---------|
|  |  |      | EH   | FH | VCQU            | RA 2023          | VA 2023          | RA - VA         | RA 2023               | VA 2023          | RA - VA |
| <b>025</b>   | <b>Staatsbürgerschaft</b>                      |      |      |    |                 |                  |                  |                 |                       |                  |         |
| <b>025000</b>  | <b>Staatsbürgerschaft</b>                      |      |      |    |                 |                  |                  |                 |                       |                  |         |
| <b>Mittelaufbringung (Erträge, Einzahlungen)</b>     |  |      |      |    |                 |                  |                  |                 |                       |                  |         |
| 2/025000+816000                                      | Kostenbeiträge/Ersätze F. Sonst. Leistg.       | 2114 | 3114 | 13 | 420,00          | 400,00           | 20,00            | 420,00          | 400,00                | 20,00            |         |
| <b>Summe Mittelaufbr.</b>                            | <b>025 Staatsbürgerschaft</b>                  |      |      |    | <b>420,00</b>   | <b>400,00</b>    | <b>20,00</b>     | <b>420,00</b>   | <b>400,00</b>         | <b>20,00</b>     |         |
|  | <b>02 Hauptverwaltung</b>                      |      |      |    | <b>1.371,20</b> | <b>600,00</b>    | <b>771,20</b>    | <b>1.371,20</b> | <b>600,00</b>         | <b>771,20</b>    |         |
| <b>025000</b>  | <b>Staatsbürgerschaft</b>                      |      |      |    |                 |                  |                  |                 |                       |                  |         |
| <b>Mittelverwendung (Aufwendungen, Auszahlungen)</b> |  |      |      |    |                 |                  |                  |                 |                       |                  |         |
| <b>Summe Mittelverw.</b>                             | <b>025 Staatsbürgerschaft</b>                  |      |      |    | <b>0,00</b>     | <b>0,00</b>      | <b>0,00</b>      | <b>0,00</b>     | <b>0,00</b>           | <b>0,00</b>      |         |
|  | <b>02 Hauptverwaltung</b>                      |      |      |    | <b>1.927,94</b> | <b>1.100,00</b>  | <b>827,94</b>    | <b>1.927,94</b> | <b>2.500,00</b>       | <b>-572,06</b>   |         |
| <b>Saldo</b>   | <b>025 Staatsbürgerschaft</b>                  |      |      |    | <b>420,00</b>   | <b>400,00</b>    | <b>20,00</b>     | <b>420,00</b>   | <b>400,00</b>         | <b>20,00</b>     |         |
|  | <b>02 Hauptverwaltung</b>                      |      |      |    | <b>-556,74</b>  | <b>-500,00</b>   | <b>-56,74</b>    | <b>-556,74</b>  | <b>-1.900,00</b>      | <b>1.343,26</b>  |         |
| <b>03</b>  | <b>Bauverwaltung</b>                           |      |      |    |                 |                  |                  |                 |                       |                  |         |
| <b>030</b>   | <b>Bauamt</b>                                  |      |      |    |                 |                  |                  |                 |                       |                  |         |
| <b>030000</b>  | <b>Bauamt</b>                                  |      |      |    |                 |                  |                  |                 |                       |                  |         |
| <b>Mittelaufbringung (Erträge, Einzahlungen)</b>     |  |      |      |    |                 |                  |                  |                 |                       |                  |         |
| <b>Summe Mittelaufbr.</b>                            | <b>030 Bauamt</b>                              |      |      |    | <b>0,00</b>     | <b>0,00</b>      | <b>0,00</b>      | <b>0,00</b>     | <b>0,00</b>           | <b>0,00</b>      |         |
| <b>030000</b>  | <b>Bauamt</b>                                  |      |      |    |                 |                  |                  |                 |                       |                  |         |
| <b>Mittelverwendung (Aufwendungen, Auszahlungen)</b> |  |      |      |    |                 |                  |                  |                 |                       |                  |         |
| 1/030000-456000                                      | Schreib-, Zeichen- und sonstige Büromittel     | 2221 | 3221 | 23 | 178,80          | 0,00             | 178,80           | 178,80          | 0,00                  | 178,80           |         |
| <b>Summe Mittelverw.</b>                             | <b>030 Bauamt</b>                              |      |      |    | <b>178,80</b>   | <b>0,00</b>      | <b>178,80</b>    | <b>178,80</b>   | <b>0,00</b>           | <b>178,80</b>    |         |
| <b>Saldo</b>   | <b>030 Bauamt</b>                              |      |      |    | <b>-178,80</b>  | <b>0,00</b>      | <b>-178,80</b>   | <b>-178,80</b>  | <b>0,00</b>           | <b>-178,80</b>   |         |
| <b>031</b>   | <b>Amt für Raumordnung und Raumplanung</b>     |      |      |    |                 |                  |                  |                 |                       |                  |         |
| <b>031000</b>  | <b>Amt für Raumordnung und Raumplanung</b>     |      |      |    |                 |                  |                  |                 |                       |                  |         |
| <b>Mittelaufbringung (Erträge, Einzahlungen)</b>     |  |      |      |    |                 |                  |                  |                 |                       |                  |         |
| 2/031000+816000                                      | Kostenbeiträge/Ersätze F. Sonst. Lstg.         | 2114 | 3114 | 13 | 1.156,56        | 2.000,00         | -843,44          | 1.156,56        | 2.000,00              | -843,44          |         |
| <b>Summe Mittelaufbr.</b>                            | <b>031 Amt für Raumordnung und Raumplanung</b> |      |      |    | <b>1.156,56</b> | <b>2.000,00</b>  | <b>-843,44</b>   | <b>1.156,56</b> | <b>2.000,00</b>       | <b>-843,44</b>   |         |
|  | <b>03 Bauverwaltung</b>                        |      |      |    | <b>1.156,56</b> | <b>2.000,00</b>  | <b>-843,44</b>   | <b>1.156,56</b> | <b>2.000,00</b>       | <b>-843,44</b>   |         |
| <b>031000</b>  | <b>Amt für Raumordnung und Raumplanung</b>     |      |      |    |                 |                  |                  |                 |                       |                  |         |
| <b>Mittelverwendung (Aufwendungen, Auszahlungen)</b> |  |      |      |    |                 |                  |                  |                 |                       |                  |         |
| 1/031000-728000                                      | Entgelte F. Sonstige Leistungen                | 2225 | 3225 | 24 | 1.615,56        | 3.000,00         | -1.384,44        | 1.615,56        | 3.000,00              | -1.384,44        |         |
| <b>Summe Mittelverw.</b>                             | <b>031 Amt für Raumordnung und Raumplanung</b> |      |      |    | <b>1.615,56</b> | <b>3.000,00</b>  | <b>-1.384,44</b> | <b>1.615,56</b> | <b>3.000,00</b>       | <b>-1.384,44</b> |         |
|  | <b>03 Bauverwaltung</b>                        |      |      |    | <b>1.794,36</b> | <b>3.000,00</b>  | <b>-1.205,64</b> | <b>1.794,36</b> | <b>3.000,00</b>       | <b>-1.205,64</b> |         |
| <b>Saldo</b>   | <b>031 Amt für Raumordnung und Raumplanung</b> |      |      |    | <b>-459,00</b>  | <b>-1.000,00</b> | <b>541,00</b>    | <b>-459,00</b>  | <b>-1.000,00</b>      | <b>541,00</b>    |         |
|  | <b>03 Bauverwaltung</b>                        |      |      |    | <b>-637,80</b>  | <b>-1.000,00</b> | <b>362,20</b>    | <b>-637,80</b>  | <b>-1.000,00</b>      | <b>362,20</b>    |         |

|  |   | MVAG  | MVAG | VCQU | Ergebnisrechnung |                  |                  | Finanzierungsrechnung |                  |                  |               |
|--|---|---|------|------|------------------|------------------|------------------|-----------------------|------------------|------------------|---------------|
|  |   | EH  | FH   |      | RA 2023          | VA 2023          | RA - VA          | RA 2023               | VA 2023          | RA - VA          |               |
| <b>06</b>  | <b>Sonstige Maßnahmen</b>   |   |      |      |                  |                  |                  |                       |                  |                  |               |
| <b>060</b>   | <b>Beiträge an Verbände, Vereine oder sonstige Organisationen</b> |   |      |      |                  |                  |                  |                       |                  |                  |               |
| <b>060000</b>  | <b>Beiträge an Verb., Vereine u. sonst.Org.</b>                   |   |      |      |                  |                  |                  |                       |                  |                  |               |
| <b>Mittelaufbringung (Erträge, Einzahlungen)</b>     |   |   |      |      |                  |                  |                  |                       |                  |                  |               |
| <b>Summe Mittelaufbr.</b>                            | <b>060000</b>   | <b>Beiträge an Verb., Vereine u. sonst.Org.</b>             |      |      | <b>0,00</b>      | <b>0,00</b>      | <b>0,00</b>      | <b>0,00</b>           | <b>0,00</b>      | <b>0,00</b>      |               |
| <b>060000</b>  | <b>Beiträge an Verb., Vereine u. sonst.Org.</b>                   |   |      |      |                  |                  |                  |                       |                  |                  |               |
| <b>Mittelverwendung (Aufwendungen, Auszahlungen)</b> |   |   |      |      |                  |                  |                  |                       |                  |                  |               |
| 1/060000-726000                                      | Mitgliedsbeitraege an Institutionen                               |   | 2225 | 3225 | 24               | 100,00           | 100,00           | 0,00                  | 100,00           | 100,00           | 0,00          |
| <b>Summe Mittelverw.</b>                             | <b>060000</b>   | <b>Beiträge an Verb., Vereine u. sonst.Org.</b>             |      |      |                  | <b>100,00</b>    | <b>100,00</b>    | <b>0,00</b>           | <b>100,00</b>    | <b>100,00</b>    | <b>0,00</b>   |
| <b>Saldo</b>   | <b>060000</b>   | <b>Beiträge an Verb., Vereine u. sonst.Org.</b>             |      |      |                  | <b>-100,00</b>   | <b>-100,00</b>   | <b>0,00</b>           | <b>-100,00</b>   | <b>-100,00</b>   | <b>0,00</b>   |
| <b>060100</b>  | <b>Beiträge an Verb., Vereine u. sonst.Org.</b>                   |   |      |      |                  |                  |                  |                       |                  |                  |               |
| <b>Mittelaufbringung (Erträge, Einzahlungen)</b>     |   |   |      |      |                  |                  |                  |                       |                  |                  |               |
| <b>Summe Mittelaufbr.</b>                            | <b>060100</b>   | <b>Beiträge an Verb., Vereine u. sonst.Org.</b>             |      |      |                  | <b>0,00</b>      | <b>0,00</b>      | <b>0,00</b>           | <b>0,00</b>      | <b>0,00</b>      |               |
|  | <b>060</b>  | <b>Beiträge an Verbände, Vereine oder sonstige Organisa</b> |      |      |                  | <b>0,00</b>      | <b>0,00</b>      | <b>0,00</b>           | <b>0,00</b>      | <b>0,00</b>      |               |
| <b>060100</b>  | <b>Beiträge an Verb., Vereine u. sonst.Org.</b>                   |   |      |      |                  |                  |                  |                       |                  |                  |               |
| <b>Mittelverwendung (Aufwendungen, Auszahlungen)</b> |   |   |      |      |                  |                  |                  |                       |                  |                  |               |
| 1/060100-726000                                      | Mitgliedsbeitrag OÖ Gemeindebund                                  |   | 2225 | 3225 | 24               | 1.930,16         | 1.900,00         | 30,16                 | 1.930,16         | 1.900,00         | 30,16         |
| <b>Summe Mittelverw.</b>                             | <b>060100</b>   | <b>Beiträge an Verb., Vereine u. sonst.Org.</b>             |      |      |                  | <b>1.930,16</b>  | <b>1.900,00</b>  | <b>30,16</b>          | <b>1.930,16</b>  | <b>1.900,00</b>  | <b>30,16</b>  |
| <b>Saldo</b>   | <b>060100</b>   | <b>Beiträge an Verb., Vereine u. sonst.Org.</b>             |      |      |                  | <b>-1.930,16</b> | <b>-1.900,00</b> | <b>-30,16</b>         | <b>-1.930,16</b> | <b>-1.900,00</b> | <b>-30,16</b> |
|  | <b>060</b>  | <b>Beiträge an Verbände, Vereine oder sonstige Organisa</b> |      |      |                  | <b>2.030,16</b>  | <b>2.000,00</b>  | <b>30,16</b>          | <b>2.030,16</b>  | <b>2.000,00</b>  | <b>30,16</b>  |
| <b>Saldo</b>   | <b>060</b>  | <b>Beiträge an Verbände, Vereine oder sonstige Organisa</b> |      |      |                  | <b>-2.030,16</b> | <b>-2.000,00</b> | <b>-30,16</b>         | <b>-2.030,16</b> | <b>-2.000,00</b> | <b>-30,16</b> |
| <b>061</b>   | <b>Sonstige Subventionen</b>                                      |   |      |      |                  |                  |                  |                       |                  |                  |               |
| <b>061000</b>  | <b>Sonstige Subventionen</b>                                      |   |      |      |                  |                  |                  |                       |                  |                  |               |
| <b>Mittelaufbringung (Erträge, Einzahlungen)</b>     |   |   |      |      |                  |                  |                  |                       |                  |                  |               |
| <b>Summe Mittelaufbr.</b>                            | <b>061</b>  | <b>Sonstige Subventionen</b>                                |      |      |                  | <b>0,00</b>      | <b>0,00</b>      | <b>0,00</b>           | <b>0,00</b>      | <b>0,00</b>      |               |
|  | <b>06</b>   | <b>Sonstige Maßnahmen</b>                                   |      |      |                  | <b>0,00</b>      | <b>0,00</b>      | <b>0,00</b>           | <b>0,00</b>      | <b>0,00</b>      |               |

|  |  | MVAG | MVAG | VCQU | Ergebnisrechnung  |                   |                  | Finanzierungsrechnung |                   |                  |
|--|--|------|------|------|-------------------|-------------------|------------------|-----------------------|-------------------|------------------|
|  |  | EH   | FH   |      | RA 2023           | VA 2023           | RA - VA          | RA 2023               | VA 2023           | RA - VA          |
| <b>061000</b>  | <b>Sonstige Subventionen</b>                   |      |      |      |                   |                   |                  |                       |                   |                  |
| <b>Mittelverwendung (Aufwendungen, Auszahlungen)</b> |  |      |      |      |                   |                   |                  |                       |                   |                  |
| 1/061000-757000                                      | Laufende.TZ an priv. Institutionen             | 2234 | 3234 | 27   | 110,96            | 100,00            | 10,96            | 110,96                | 100,00            | 10,96            |
| <b>Summe Mittelverw.</b>                             | <b>061 Sonstige Subventionen</b>               |      |      |      | <b>110,96</b>     | <b>100,00</b>     | <b>10,96</b>     | <b>110,96</b>         | <b>100,00</b>     | <b>10,96</b>     |
|  | <b>06 Sonstige Maßnahmen</b>                   |      |      |      | <b>2.141,12</b>   | <b>2.100,00</b>   | <b>41,12</b>     | <b>2.141,12</b>       | <b>2.100,00</b>   | <b>41,12</b>     |
| <b>Saldo</b>   | <b>061 Sonstige Subventionen</b>               |      |      |      | <b>-110,96</b>    | <b>-100,00</b>    | <b>-10,96</b>    | <b>-110,96</b>        | <b>-100,00</b>    | <b>-10,96</b>    |
|  | <b>06 Sonstige Maßnahmen</b>                   |      |      |      | <b>-2.141,12</b>  | <b>-2.100,00</b>  | <b>-41,12</b>    | <b>-2.141,12</b>      | <b>-2.100,00</b>  | <b>-41,12</b>    |
| <b>07</b>  | <b>Verfügun gsmittel</b>                       |      |      |      |                   |                   |                  |                       |                   |                  |
| <b>070</b>   | <b>Verfügun gsmittel</b>                       |      |      |      |                   |                   |                  |                       |                   |                  |
| <b>070000</b>  | <b>Verfügun gsmittel</b>                       |      |      |      |                   |                   |                  |                       |                   |                  |
| <b>Mittelaufbringung (Erträge, Einzahlungen)</b>     |  |      |      |      |                   |                   |                  |                       |                   |                  |
| <b>Summe Mittelaufbr.</b>                            | <b>070 Verfügungsmittel</b>                    |      |      |      | <b>0,00</b>       | <b>0,00</b>       | <b>0,00</b>      | <b>0,00</b>           | <b>0,00</b>       | <b>0,00</b>      |
|  | <b>07 Verfügungsmittel</b>                     |      |      |      | <b>0,00</b>       | <b>0,00</b>       | <b>0,00</b>      | <b>0,00</b>           | <b>0,00</b>       | <b>0,00</b>      |
| <b>070000</b>  | <b>Verfügun gsmittel</b>                       |      |      |      |                   |                   |                  |                       |                   |                  |
| <b>Mittelverwendung (Aufwendungen, Auszahlungen)</b> |  |      |      |      |                   |                   |                  |                       |                   |                  |
| 1/070000-729000                                      | Verfügungsmittel des Bgm.                      | 2225 | 3225 | 24   | 6.145,98          | 8.000,00          | -1.854,02        | 6.214,72              | 8.000,00          | -1.785,28        |
| <b>Summe Mittelverw.</b>                             | <b>070 Verfügungsmittel</b>                    |      |      |      | <b>6.145,98</b>   | <b>8.000,00</b>   | <b>-1.854,02</b> | <b>6.214,72</b>       | <b>8.000,00</b>   | <b>-1.785,28</b> |
|  | <b>07 Verfügungsmittel</b>                     |      |      |      | <b>6.145,98</b>   | <b>8.000,00</b>   | <b>-1.854,02</b> | <b>6.214,72</b>       | <b>8.000,00</b>   | <b>-1.785,28</b> |
| <b>Saldo</b>   | <b>070 Verfügungsmittel</b>                    |      |      |      | <b>-6.145,98</b>  | <b>-8.000,00</b>  | <b>1.854,02</b>  | <b>-6.214,72</b>      | <b>-8.000,00</b>  | <b>1.785,28</b>  |
|  | <b>07 Verfügungsmittel</b>                     |      |      |      | <b>-6.145,98</b>  | <b>-8.000,00</b>  | <b>1.854,02</b>  | <b>-6.214,72</b>      | <b>-8.000,00</b>  | <b>1.785,28</b>  |
| <b>08</b>  | <b>Pensionen (soweit nicht aufgeteilt)</b>     |      |      |      |                   |                   |                  |                       |                   |                  |
| <b>080</b>   | <b>Pensionen (soweit nicht aufgeteilt)</b>     |      |      |      |                   |                   |                  |                       |                   |                  |
| <b>080000</b>  | <b>Pensionen (soweit nicht aufgeteilt)</b>     |      |      |      |                   |                   |                  |                       |                   |                  |
| <b>Mittelaufbringung (Erträge, Einzahlungen)</b>     |  |      |      |      |                   |                   |                  |                       |                   |                  |
| <b>Summe Mittelaufbr.</b>                            | <b>080 Pensionen (soweit nicht aufgeteilt)</b> |      |      |      | <b>0,00</b>       | <b>0,00</b>       | <b>0,00</b>      | <b>0,00</b>           | <b>0,00</b>       | <b>0,00</b>      |
|  | <b>08 Pensionen (soweit nicht aufgeteilt)</b>  |      |      |      | <b>0,00</b>       | <b>0,00</b>       | <b>0,00</b>      | <b>0,00</b>           | <b>0,00</b>       | <b>0,00</b>      |
| <b>080000</b>  | <b>Pensionen (soweit nicht aufgeteilt)</b>     |      |      |      |                   |                   |                  |                       |                   |                  |
| <b>Mittelverwendung (Aufwendungen, Auszahlungen)</b> |  |      |      |      |                   |                   |                  |                       |                   |                  |
| 1/080000-751100                                      | Lfd.Transferzlg.An Land-Pensionsbeiträge       | 2231 | 3231 | 26   | 94.245,68         | 93.300,00         | 945,68           | 94.245,68             | 93.300,00         | 945,68           |
| <b>Summe Mittelverw.</b>                             | <b>080 Pensionen (soweit nicht aufgeteilt)</b> |      |      |      | <b>94.245,68</b>  | <b>93.300,00</b>  | <b>945,68</b>    | <b>94.245,68</b>      | <b>93.300,00</b>  | <b>945,68</b>    |
|  | <b>08 Pensionen (soweit nicht aufgeteilt)</b>  |      |      |      | <b>94.245,68</b>  | <b>93.300,00</b>  | <b>945,68</b>    | <b>94.245,68</b>      | <b>93.300,00</b>  | <b>945,68</b>    |
| <b>Saldo</b>   | <b>080 Pensionen (soweit nicht aufgeteilt)</b> |      |      |      | <b>-94.245,68</b> | <b>-93.300,00</b> | <b>-945,68</b>   | <b>-94.245,68</b>     | <b>-93.300,00</b> | <b>-945,68</b>   |
|  | <b>08 Pensionen (soweit nicht aufgeteilt)</b>  |      |      |      | <b>-94.245,68</b> | <b>-93.300,00</b> | <b>-945,68</b>   | <b>-94.245,68</b>     | <b>-93.300,00</b> | <b>-945,68</b>   |

|  |   | MVAG   | MVAG | VCQU | Ergebnisrechnung   |                    |                   | Finanzierungsrechnung |                    |                   |
|--|---|--|------|------|--------------------|--------------------|-------------------|-----------------------|--------------------|-------------------|
|  |   | EH   | FH   |      | RA 2023            | VA 2023            | RA - VA           | RA 2023               | VA 2023            | RA - VA           |
| <b>09</b>  | <b>Personalbetreuung</b>                          |  |      |      |                    |                    |                   |                       |                    |                   |
| <b>091</b>   | <b>Personalausbildung und Personalfortbildung</b> |  |      |      |                    |                    |                   |                       |                    |                   |
| <b>091000</b>  | <b>Personalausbildung und Personalfortbild.</b>   |  |      |      |                    |                    |                   |                       |                    |                   |
| <b>Mittelaufbringung (Erträge, Einzahlungen)</b>     |   |  |      |      |                    |                    |                   |                       |                    |                   |
| <b>Summe Mittelaufbr.</b>                            | <b>091</b>  | <b>Personalausbildung und Personalfortbildung</b>  |      |      | <b>0,00</b>        | <b>0,00</b>        | <b>0,00</b>       | <b>0,00</b>           | <b>0,00</b>        | <b>0,00</b>       |
| <b>091000</b>  | <b>Personalausbildung und Personalfortbild.</b>   |  |      |      |                    |                    |                   |                       |                    |                   |
| <b>Mittelverwendung (Aufwendungen, Auszahlungen)</b> |   |  |      |      |                    |                    |                   |                       |                    |                   |
| 1/091000-728000                                      | Entgelte für sonstige Leistungen                  | 2225   | 3225 | 24   | 2.254,40           | 4.300,00           | -2.045,60         | 2.254,40              | 4.300,00           | -2.045,60         |
| <b>Summe Mittelverw.</b>                             | <b>091</b>  | <b>Personalausbildung und Personalfortbildung</b>  |      |      | <b>2.254,40</b>    | <b>4.300,00</b>    | <b>-2.045,60</b>  | <b>2.254,40</b>       | <b>4.300,00</b>    | <b>-2.045,60</b>  |
| <b>Saldo</b>   | <b>091</b>  | <b>Personalausbildung und Personalfortbildung</b>  |      |      | <b>-2.254,40</b>   | <b>-4.300,00</b>   | <b>2.045,60</b>   | <b>-2.254,40</b>      | <b>-4.300,00</b>   | <b>2.045,60</b>   |
| <b>094</b>   | <b>Gemeinschaftspflege</b>                        |  |      |      |                    |                    |                   |                       |                    |                   |
| <b>094000</b>  | <b>Gemeinschaftspflege</b>                        |  |      |      |                    |                    |                   |                       |                    |                   |
| <b>Mittelaufbringung (Erträge, Einzahlungen)</b>     |   |  |      |      |                    |                    |                   |                       |                    |                   |
| <b>Summe Mittelaufbr.</b>                            | <b>094</b>  | <b>Gemeinschaftspflege</b>                         |      |      | <b>0,00</b>        | <b>0,00</b>        | <b>0,00</b>       | <b>0,00</b>           | <b>0,00</b>        | <b>0,00</b>       |
|  | <b>09</b>   | <b>Personalbetreuung</b>                           |      |      | <b>0,00</b>        | <b>0,00</b>        | <b>0,00</b>       | <b>0,00</b>           | <b>0,00</b>        | <b>0,00</b>       |
|  | <b>0</b>  | <b>Vertretungskörper und allgemeine Verwaltung</b> |      |      | <b>87.284,98</b>   | <b>79.100,00</b>   | <b>8.184,98</b>   | <b>39.040,77</b>      | <b>32.600,00</b>   | <b>6.440,77</b>   |
| <b>094000</b>  | <b>Gemeinschaftspflege</b>                        |  |      |      |                    |                    |                   |                       |                    |                   |
| <b>Mittelverwendung (Aufwendungen, Auszahlungen)</b> |   |  |      |      |                    |                    |                   |                       |                    |                   |
| 1/094000-729000                                      | Sonst.Ausgaben(Foerderung D. Betriebsgem.         | 2225   | 3225 | 24   | 736,80             | 600,00             | 136,80            | 736,80                | 600,00             | 136,80            |
| <b>Summe Mittelverw.</b>                             | <b>094</b>  | <b>Gemeinschaftspflege</b>                         |      |      | <b>736,80</b>      | <b>600,00</b>      | <b>136,80</b>     | <b>736,80</b>         | <b>600,00</b>      | <b>136,80</b>     |
|  | <b>09</b>   | <b>Personalbetreuung</b>                           |      |      | <b>2.991,20</b>    | <b>4.900,00</b>    | <b>-1.908,80</b>  | <b>2.991,20</b>       | <b>4.900,00</b>    | <b>-1.908,80</b>  |
|  | <b>0</b>  | <b>Vertretungskörper und allgemeine Verwaltung</b> |      |      | <b>591.832,41</b>  | <b>611.900,00</b>  | <b>-20.067,59</b> | <b>554.391,99</b>     | <b>570.300,00</b>  | <b>-15.908,01</b> |
| <b>Saldo</b>   | <b>094</b>  | <b>Gemeinschaftspflege</b>                         |      |      | <b>-736,80</b>     | <b>-600,00</b>     | <b>-136,80</b>    | <b>-736,80</b>        | <b>-600,00</b>     | <b>-136,80</b>    |
|  | <b>09</b>   | <b>Personalbetreuung</b>                           |      |      | <b>-2.991,20</b>   | <b>-4.900,00</b>   | <b>1.908,80</b>   | <b>-2.991,20</b>      | <b>-4.900,00</b>   | <b>1.908,80</b>   |
|  | <b>0</b>  | <b>Vertretungskörper und allgemeine Verwaltung</b> |      |      | <b>-504.547,43</b> | <b>-532.800,00</b> | <b>28.252,57</b>  | <b>-515.351,22</b>    | <b>-537.700,00</b> | <b>22.348,78</b>  |



|  |                                      | MVAG | MVAG | VCQU | Ergebnisrechnung |                  |                | Finanzierungsrechnung |                  |                |
|--|--------------------------------------|------|------|------|------------------|------------------|----------------|-----------------------|------------------|----------------|
|  |                                      | EH   | FH   |      | RA 2023          | VA 2023          | RA - VA        | RA 2023               | VA 2023          | RA - VA        |
| <b>1 Öffentliche Ordnung und Sicherheit</b>          |                                      |      |      |      |                  |                  |                |                       |                  |                |
| <b>13</b>  | <b>Sonderpolizei</b>                 |      |      |      |                  |                  |                |                       |                  |                |
| <b>131</b>   | <b>Bau- und Feuerpolizei</b>         |      |      |      |                  |                  |                |                       |                  |                |
| <b>131000</b>  | <b>Bau- und Feuerpolizei</b>         |      |      |      |                  |                  |                |                       |                  |                |
| <b>Mittelaufbringung (Erträge, Einzahlungen)</b>     |                                      |      |      |      |                  |                  |                |                       |                  |                |
| 2/131000+808000                                      | Veräußerungen von Handelswaren       | 2116 | 3116 | 16   | 170,00           | 100,00           | 70,00          | 170,00                | 100,00           | 70,00          |
| <b>Summe Mittelaufbr.</b>                            | <b>131 Bau- und Feuerpolizei</b>     |      |      |      | <b>170,00</b>    | <b>100,00</b>    | <b>70,00</b>   | <b>170,00</b>         | <b>100,00</b>    | <b>70,00</b>   |
| <b>131000</b>  | <b>Bau- und Feuerpolizei</b>         |      |      |      |                  |                  |                |                       |                  |                |
| <b>Mittelverwendung (Aufwendungen, Auszahlungen)</b> |                                      |      |      |      |                  |                  |                |                       |                  |                |
| 1/131000-413000                                      | Handelswaren                         | 2221 | 3221 | 23   | 272,23           | 300,00           | -27,77         | 272,23                | 300,00           | -27,77         |
| 1/131000-728000                                      | Entgelte F. Sonstige Leistungen      | 2225 | 3225 | 24   | 1.107,00         | 1.000,00         | 107,00         | 1.107,00              | 1.000,00         | 107,00         |
| <b>Summe Mittelverw.</b>                             | <b>131 Bau- und Feuerpolizei</b>     |      |      |      | <b>1.379,23</b>  | <b>1.300,00</b>  | <b>79,23</b>   | <b>1.379,23</b>       | <b>1.300,00</b>  | <b>79,23</b>   |
| <b>Saldo</b>   | <b>131 Bau- und Feuerpolizei</b>     |      |      |      | <b>-1.209,23</b> | <b>-1.200,00</b> | <b>-9,23</b>   | <b>-1.209,23</b>      | <b>-1.200,00</b> | <b>-9,23</b>   |
| <b>132</b>   | <b>Gesundheitspolizei</b>            |      |      |      |                  |                  |                |                       |                  |                |
| <b>132000</b>  | <b>Gesundheitspolizei</b>            |      |      |      |                  |                  |                |                       |                  |                |
| <b>Mittelaufbringung (Erträge, Einzahlungen)</b>     |                                      |      |      |      |                  |                  |                |                       |                  |                |
| <b>Summe Mittelaufbr.</b>                            | <b>132 Gesundheitspolizei</b>        |      |      |      | <b>0,00</b>      | <b>0,00</b>      | <b>0,00</b>    | <b>0,00</b>           | <b>0,00</b>      | <b>0,00</b>    |
| <b>132000</b>  | <b>Gesundheitspolizei</b>            |      |      |      |                  |                  |                |                       |                  |                |
| <b>Mittelverwendung (Aufwendungen, Auszahlungen)</b> |                                      |      |      |      |                  |                  |                |                       |                  |                |
| 1/132000-400000                                      | Geringwertige Wirtschaftsgüter (GWG) | 2221 | 3221 | 23   | 19,80            | 0,00             | 19,80          | 19,80                 | 0,00             | 19,80          |
| 1/132000-724000                                      | Reisegebuehren                       | 2225 | 3225 | 24   | 4,79             | 100,00           | -95,21         | 4,79                  | 100,00           | -95,21         |
| 1/132000-728000                                      | Entgelte F. Sonstige Leistungen      | 2225 | 3225 | 24   | 263,24           | 500,00           | -236,76        | 384,66                | 500,00           | -115,34        |
| <b>Summe Mittelverw.</b>                             | <b>132 Gesundheitspolizei</b>        |      |      |      | <b>287,83</b>    | <b>600,00</b>    | <b>-312,17</b> | <b>409,25</b>         | <b>600,00</b>    | <b>-190,75</b> |
| <b>Saldo</b>   | <b>132 Gesundheitspolizei</b>        |      |      |      | <b>-287,83</b>   | <b>-600,00</b>   | <b>312,17</b>  | <b>-409,25</b>        | <b>-600,00</b>   | <b>190,75</b>  |
| <b>133</b>   | <b>Veterinärpolizei</b>              |      |      |      |                  |                  |                |                       |                  |                |
| <b>133000</b>  | <b>Veterinärpolizei</b>              |      |      |      |                  |                  |                |                       |                  |                |
| <b>Mittelaufbringung (Erträge, Einzahlungen)</b>     |                                      |      |      |      |                  |                  |                |                       |                  |                |
| 2/133000+808000                                      | Erloese F. Hundemarken               | 2116 | 3116 | 16   | 20,00            | 0,00             | 20,00          | 20,00                 | 0,00             | 20,00          |
| <b>Summe Mittelaufbr.</b>                            | <b>133 Veterinärpolizei</b>          |      |      |      | <b>20,00</b>     | <b>0,00</b>      | <b>20,00</b>   | <b>20,00</b>          | <b>0,00</b>      | <b>20,00</b>   |
|  | <b>13 Sonderpolizei</b>              |      |      |      | <b>190,00</b>    | <b>100,00</b>    | <b>90,00</b>   | <b>190,00</b>         | <b>100,00</b>    | <b>90,00</b>   |

|  | MVAG  |  |              | Ergebnisrechnung |                  |                  | Finanzierungsrechnung |                  |                  |
|--|---|--|--------------|------------------|------------------|------------------|-----------------------|------------------|------------------|
|  | EH  | FH   | VCQU         | RA 2023          | VA 2023          | RA - VA          | RA 2023               | VA 2023          | RA - VA          |
| <b>133000</b>  | <b>Veterinärpolizei</b>   |  |              |                  |                  |                  |                       |                  |                  |
| <b>Mittelverwendung (Aufwendungen, Auszahlungen)</b> |   |  |              |                  |                  |                  |                       |                  |                  |
| <b>Summe Mittelverw.</b>                             | <b>133</b>  | <b>Veterinärpolizei</b>                    |              |                  | <b>0,00</b>      | <b>0,00</b>      | <b>0,00</b>           | <b>0,00</b>      | <b>0,00</b>      |
|  | <b>13</b>   | <b>Sonderpolizei</b>                       |              |                  | <b>1.667,06</b>  | <b>1.900,00</b>  | <b>-232,94</b>        | <b>1.788,48</b>  | <b>1.900,00</b>  |
| <b>Saldo</b>   | <b>133</b>  | <b>Veterinärpolizei</b>                    |              |                  | <b>20,00</b>     | <b>0,00</b>      | <b>20,00</b>          | <b>20,00</b>     | <b>0,00</b>      |
|  | <b>13</b>   | <b>Sonderpolizei</b>                       |              |                  | <b>-1.477,06</b> | <b>-1.800,00</b> | <b>322,94</b>         | <b>-1.598,48</b> | <b>-1.800,00</b> |
| <b>16</b>  | <b>Feuerwehrwesen</b>   |  |              |                  |                  |                  |                       |                  |                  |
| <b>163</b>   | <b>Freiwillige Feuerwehren</b>  |  |              |                  |                  |                  |                       |                  |                  |
| <b>163000</b>  | <b>Freiwillige Feuerwehr Weitersfelden</b>                              |  |              |                  |                  |                  |                       |                  |                  |
| <b>Mittelaufbringung (Erträge, Einzahlungen)</b>     |   |  |              |                  |                  |                  |                       |                  |                  |
| 2/163000+813000                                      | Erträge aus der Auflösung von Investitionszuschüssen (Kapitaltransfers) |  | 2127         | 20.301,16        | 27.600,00        | -7.298,84        | 0,00                  | 0,00             | 0,00             |
| 2/163000+816000                                      | Kostensätze FF Einsätze   |  | 2114 3114 13 | 1.319,50         | 1.000,00         | 319,50           | 1.319,50              | 1.000,00         | 319,50           |
| <b>Summe Mittelaufbr.</b>                            | <b>163000</b>   | <b>Freiwillige Feuerwehr Weitersfelden</b> |              |                  | <b>21.620,66</b> | <b>28.600,00</b> | <b>-6.979,34</b>      | <b>1.319,50</b>  | <b>1.000,00</b>  |
|  |   |  |              |                  |                  |                  |                       |                  | <b>319,50</b>    |

|  | MVAG                                       | MVAG                                       | VCQU      | Ergebnisrechnung |                   |                   | Finanzierungsrechnung |                   |                   |                  |
|--|--|--|-----------|------------------|-------------------|-------------------|-----------------------|-------------------|-------------------|------------------|
|  |  |  |           | EH               | FH                |                   | RA 2023               | VA 2023           | RA - VA           | RA 2023          |
| <b>163000</b>  | <b>Freiwillige Feuerwehr Weitersfelden</b> |  |           |                  |                   |                   |                       |                   |                   |                  |
| <b>Mittelverwendung (Aufwendungen, Auszahlungen)</b> |  |  |           |                  |                   |                   |                       |                   |                   |                  |
| 1/163000-042000                                      |  |  | 3415 2 41 |                  | 0,00              | 0,00              | 0,00                  | 1.937,46          | 2.500,00          | -562,54          |
|  |  |  |           |                  |                   |                   |                       |                   |                   |                  |
| 1/163000-400000                                      |  |  |           | 2221 3221 23     | 4.610,91          | 5.300,00          | -689,09               | 4.610,91          | 5.300,00          | -689,09          |
| 1/163000-452000                                      |  |  |           | 2221 3221 23     | 1.346,89          | 1.400,00          | -53,11                | 1.346,89          | 1.400,00          | -53,11           |
| 1/163000-600000                                      |  |  |           | 2222 3222 24     | 518,36            | 1.500,00          | -981,64               | 493,56            | 1.500,00          | -1.006,44        |
| 1/163000-600100                                      |  |  |           | 2222 3222 24     | 48,40             | 100,00            | -51,60                | 48,40             | 100,00            | -51,60           |
| 1/163000-600200                                      |  |  |           | 2222 3222 24     | 3.046,39          | 3.200,00          | -153,61               | 3.163,12          | 3.200,00          | -36,88           |
| 1/163000-614000                                      |  |  |           | 2224 3224 24     | 234,00            | 0,00              | 234,00                | 234,00            | 0,00              | 234,00           |
| 1/163000-616000                                      |  |  |           | 2224 3224 24     | 1.040,80          | 1.000,00          | 40,80                 | 1.040,80          | 1.000,00          | 40,80            |
| 1/163000-617000                                      |  |  |           | 2224 3224 24     | 3.550,86          | 3.800,00          | -249,14               | 3.550,86          | 3.800,00          | -249,14          |
| 1/163000-618000                                      |  |  |           | 2224 3224 24     | 562,82            | 500,00            | 62,82                 | 562,82            | 500,00            | 62,82            |
| 1/163000-631000                                      |  |  |           | 2222 3222 24     | 230,73            | 300,00            | -69,27                | 251,09            | 300,00            | -48,91           |
| 1/163000-670000                                      |  |  |           | 2222 3222 24     | 1.668,89          | 1.700,00          | -31,11                | 871,88            | 1.700,00          | -828,12          |
| 1/163000-670001                                      |  |  |           | 2222 3222 24     | 1.579,24          | 800,00            | 779,24                | 1.579,24          | 800,00            | 779,24           |
| 1/163000-680000                                      |  |  |           | 2226             | 19.028,90         | 32.700,00         | -13.671,10            | 0,00              | 0,00              | 0,00             |
| 1/163000-700000                                      |  |  |           | 2223 3223 24     | 950,00            | 1.000,00          | -50,00                | 950,00            | 1.000,00          | -50,00           |
| 1/163000-710000                                      |  |  |           | 2225 3225 24     | 25,07             | 0,00              | 25,07                 | 25,07             | 0,00              | 25,07            |
|  |  |  |           |                  |                   |                   |                       |                   |                   |                  |
| 1/163000-711000                                      |  |  |           | 2225 3225 24     | 123,59            | 200,00            | -76,41                | 123,59            | 200,00            | -76,41           |
| 1/163000-720000                                      |  |  |           | 2225 3225 24     | 850,00            | 600,00            | 250,00                | 850,00            | 600,00            | 250,00           |
| 1/163000-728000                                      |  |  |           | 2225 3225 24     | 5.311,20          | 4.600,00          | 711,20                | 5.311,20          | 4.600,00          | 711,20           |
| <b>Summe Mittelverw.</b>                             | <b>163000</b>                              | <b>Freiwillige Feuerwehr Weitersfelden</b> |           |                  | <b>44.727,05</b>  | <b>58.700,00</b>  | <b>-13.972,95</b>     | <b>26.950,89</b>  | <b>28.500,00</b>  | <b>-1.549,11</b> |
| <b>Saldo</b>   | <b>163000</b>                              | <b>Freiwillige Feuerwehr Weitersfelden</b> |           |                  | <b>-23.106,39</b> | <b>-30.100,00</b> | <b>6.993,61</b>       | <b>-25.631,39</b> | <b>-27.500,00</b> | <b>1.868,61</b>  |
| <b>163100</b>  | <b>Freiw. Feuerwehr Harrachstal</b>        |  |           |                  |                   |                   |                       |                   |                   |                  |
| <b>Mittelaufbringung (Erträge, Einzahlungen)</b>     |  |  |           |                  |                   |                   |                       |                   |                   |                  |
| 2/163100+813000                                      |  |  |           | 2127             | 162,65            | 200,00            | -37,35                | 0,00              | 0,00              | 0,00             |
|  |  |  |           |                  |                   |                   |                       |                   |                   |                  |
| 2/163100+816000                                      |  |  |           | 2114 3114 13     | 240,00            | 500,00            | -260,00               | 240,00            | 500,00            | -260,00          |
| <b>Summe Mittelaufbr.</b>                            | <b>163100</b>                              | <b>Freiw. Feuerwehr Harrachstal</b>        |           |                  | <b>402,65</b>     | <b>700,00</b>     | <b>-297,35</b>        | <b>240,00</b>     | <b>500,00</b>     | <b>-260,00</b>   |

|  | MVAG                                | MVAG                                | VCQU      | Ergebnisrechnung |      |      | Finanzierungsrechnung |                   |                  |                   |                   |                  |
|--|-------------------------------------|-------------------------------------|-----------|------------------|------|------|-----------------------|-------------------|------------------|-------------------|-------------------|------------------|
|  |                                     |                                     |           | EH               | FH   |      | RA 2023               | VA 2023           | RA - VA          | RA 2023           | VA 2023           | RA - VA          |
| <b>163100</b>  | <b>Freiw. Feuerwehr Harrachstal</b> |                                     |           |                  |      |      |                       |                   |                  |                   |                   |                  |
| <b>Mittelverwendung (Aufwendungen, Auszahlungen)</b> |                                     |                                     |           |                  |      |      |                       |                   |                  |                   |                   |                  |
| 1/163100-042000                                      |                                     |                                     | 3415 2 41 |                  |      | 0,00 | 0,00                  | 0,00              | 5.011,00         | 0,00              | 5.011,00          |                  |
|  |                                     |                                     |           |                  |      |      |                       |                   |                  |                   |                   |                  |
| 1/163100-400000                                      |                                     |                                     |           | 2221             | 3221 | 23   | 3.645,52              | 2.700,00          | 945,52           | 3.645,52          | 2.700,00          | 945,52           |
| 1/163100-452000                                      |                                     |                                     |           | 2221             | 3221 | 23   | 420,08                | 1.000,00          | -579,92          | 420,08            | 1.000,00          | -579,92          |
| 1/163100-454000                                      |                                     |                                     |           | 2221             | 3221 | 23   | 27,67                 | 0,00              | 27,67            | 27,67             | 0,00              | 27,67            |
| 1/163100-455000                                      |                                     |                                     |           | 2221             | 3221 | 23   | 0,00                  | 100,00            | -100,00          | 0,00              | 100,00            | -100,00          |
| 1/163100-457000                                      |                                     |                                     |           | 2221             | 3221 | 23   | 0,00                  | 200,00            | -200,00          | 0,00              | 200,00            | -200,00          |
| 1/163100-459000                                      |                                     |                                     |           | 2221             | 3221 | 23   | 120,00                | 100,00            | 20,00            | 120,00            | 100,00            | 20,00            |
| 1/163100-600000                                      |                                     |                                     |           | 2222             | 3222 | 24   | 1.200,81              | 500,00            | 700,81           | 1.635,95          | 500,00            | 1.135,95         |
| 1/163100-600200                                      |                                     |                                     |           | 2222             | 3222 | 24   | 526,40                | 2.000,00          | -1.473,60        | 526,40            | 2.000,00          | -1.473,60        |
| 1/163100-614000                                      |                                     |                                     |           | 2224             | 3224 | 24   | 997,01                | 500,00            | 497,01           | 997,01            | 500,00            | 497,01           |
| 1/163100-616000                                      |                                     |                                     |           | 2224             | 3224 | 24   | 190,45                | 800,00            | -609,55          | 190,45            | 800,00            | -609,55          |
| 1/163100-617000                                      |                                     |                                     |           | 2224             | 3224 | 24   | 1.813,90              | 2.500,00          | -686,10          | 1.813,90          | 2.500,00          | -686,10          |
| 1/163100-618000                                      |                                     |                                     |           | 2224             | 3224 | 24   | 877,84                | 200,00            | 677,84           | 877,84            | 200,00            | 677,84           |
| 1/163100-631000                                      |                                     |                                     |           | 2222             | 3222 | 24   | 253,20                | 300,00            | -46,80           | 274,30            | 300,00            | -25,70           |
| 1/163100-670000                                      |                                     |                                     |           | 2222             | 3222 | 24   | 731,55                | 700,00            | 31,55            | 731,55            | 700,00            | 31,55            |
| 1/163100-670001                                      |                                     |                                     |           | 2222             | 3222 | 24   | 314,73                | 300,00            | 14,73            | 314,73            | 300,00            | 14,73            |
| 1/163100-680000                                      |                                     |                                     |           | 2226             |      |      | 1.187,21              | 600,00            | 587,21           | 0,00              | 0,00              | 0,00             |
| 1/163100-700000                                      |                                     |                                     |           | 2223             | 3223 | 24   | 1.056,50              | 1.100,00          | -43,50           | 1.056,50          | 1.100,00          | -43,50           |
| 1/163100-710000                                      |                                     |                                     |           | 2225             | 3225 | 24   | 20,00                 | 0,00              | 20,00            | 20,00             | 0,00              | 20,00            |
| 1/163100-711000                                      |                                     |                                     |           | 2225             | 3225 | 24   | 97,42                 | 100,00            | -2,58            | 97,42             | 100,00            | -2,58            |
| 1/163100-720000                                      |                                     |                                     |           | 2225             | 3225 | 24   | 192,00                | 400,00            | -208,00          | 192,00            | 400,00            | -208,00          |
| 1/163100-728000                                      |                                     |                                     |           | 2225             | 3225 | 24   | 604,38                | 1.900,00          | -1.295,62        | 604,38            | 1.900,00          | -1.295,62        |
| 1/163100-729000                                      |                                     |                                     |           | 2225             | 3225 | 24   | 0,00                  | 300,00            | -300,00          | 0,00              | 300,00            | -300,00          |
| <b>Summe Mittelverw.</b>                             | <b>163100</b>                       | <b>Freiw. Feuerwehr Harrachstal</b> |           |                  |      |      | <b>14.276,67</b>      | <b>16.300,00</b>  | <b>-2.023,33</b> | <b>18.556,70</b>  | <b>15.700,00</b>  | <b>2.856,70</b>  |
| <b>Saldo</b>   | <b>163100</b>                       | <b>Freiw. Feuerwehr Harrachstal</b> |           |                  |      |      | <b>-13.874,02</b>     | <b>-15.600,00</b> | <b>1.725,98</b>  | <b>-18.316,70</b> | <b>-15.200,00</b> | <b>-3.116,70</b> |
| <b>163200</b>  | <b>Freiwillige Feuerwehr Wienau</b> |                                     |           |                  |      |      |                       |                   |                  |                   |                   |                  |
| <b>Mittelaufbringung (Erträge, Einzahlungen)</b>     |                                     |                                     |           |                  |      |      |                       |                   |                  |                   |                   |                  |
| 2/163200+813002                                      |                                     |                                     |           | 2127             |      |      | 762,65                | 800,00            | -37,35           | 0,00              | 0,00              | 0,00             |
| 2/163200+816000                                      |                                     |                                     |           | 2114             | 3114 | 13   | 0,00                  | 500,00            | -500,00          | 0,00              | 500,00            | -500,00          |
| <b>Summe Mittelaufbr.</b>                            | <b>163200</b>                       | <b>Freiwillige Feuerwehr Wienau</b> |           |                  |      |      | <b>762,65</b>         | <b>1.300,00</b>   | <b>-537,35</b>   | <b>0,00</b>       | <b>500,00</b>     | <b>-500,00</b>   |

|  | MVAG  | MVAG                                | VCQU | Ergebnisrechnung |                   |                   | Finanzierungsrechnung |                   |                   |                    |
|--|---|-------------------------------------|------|------------------|-------------------|-------------------|-----------------------|-------------------|-------------------|--------------------|
|  |   |                                     |      | EH               | FH                |                   | RA 2023               | VA 2023           | RA - VA           | RA 2023            |
| <b>163200</b>  | <b>Freiwillige Feuerwehr Wienau</b>                                     |                                     |      |                  |                   |                   |                       |                   |                   |                    |
| <b>Mittelverwendung (Aufwendungen, Auszahlungen)</b> |   |                                     |      |                  |                   |                   |                       |                   |                   |                    |
| 1/163200-346000                                      | Invest.Darl. von Finanzunt. für KLF-A                                   |                                     | 3614 | 65               | 0,00              | 0,00              | 0,00                  | 1.589,46          | 1.700,00          | -110,54            |
| 1/163200-400000                                      | Geringwertige Wirtschaftsgüter  | 2221                                | 3221 | 23               | 5.948,81          | 4.400,00          | 1.548,81              | 5.948,81          | 4.400,00          | 1.548,81           |
| 1/163200-452000                                      | Treibstoffe   | 2221                                | 3221 | 23               | 390,08            | 1.000,00          | -609,92               | 485,09            | 1.000,00          | -514,91            |
| 1/163200-455000                                      | Chemische und sonstige artverwandte Mittel                              | 2221                                | 3221 | 23               | 0,00              | 300,00            | -300,00               | 0,00              | 300,00            | -300,00            |
| 1/163200-600000                                      | Strom   | 2222                                | 3222 | 24               | 392,00            | 500,00            | -108,00               | 330,03            | 500,00            | -169,97            |
| 1/163200-600200                                      | Heizkosten Strom  | 2222                                | 3222 | 24               | 1.917,04          | 2.000,00          | -82,96                | 1.917,04          | 2.000,00          | -82,96             |
| 1/163200-614000                                      | Instandhaltung von Gebäuden   | 2224                                | 3224 | 24               | 1.448,52          | 1.400,00          | 48,52                 | 1.448,52          | 1.400,00          | 48,52              |
| 1/163200-616000                                      | Instandh.von Maschinen und masch. Anlagen                               | 2224                                | 3224 | 24               | 18,22             | 800,00            | -781,78               | 49,33             | 800,00            | -750,67            |
| 1/163200-617000                                      | Instandhaltung von Fahrzeugen   | 2224                                | 3224 | 24               | 670,10            | 1.200,00          | -529,90               | 670,10            | 1.200,00          | -529,90            |
| 1/163200-631000                                      | Telekommunikationsdienste   | 2222                                | 3222 | 24               | 234,15            | 600,00            | -365,85               | 252,03            | 600,00            | -347,97            |
| 1/163200-650000                                      | Zinsen für Finanzschulden für KLF-A                                     | 2241                                | 3241 | 25               | 360,54            | 400,00            | -39,46                | 360,54            | 400,00            | -39,46             |
| 1/163200-670000                                      | Versicherungen  | 2222                                | 3222 | 24               | 992,74            | 1.500,00          | -507,26               | 992,74            | 1.500,00          | -507,26            |
| 1/163200-670001                                      | Gebäudeversicherungen   | 2222                                | 3222 | 24               | 314,72            | 300,00            | 14,72                 | 314,72            | 300,00            | 14,72              |
| 1/163200-680000                                      | Planmäßige Abschreibung   | 2226                                |      |                  | 5.698,23          | 5.700,00          | -1,77                 | 0,00              | 0,00              | 0,00               |
| 1/163200-711000                                      | Gebühren f.d.Ben.v. Gemeindeeinr. gem.FAG                               | 2225                                | 3225 | 24               | 968,00            | 1.000,00          | -32,00                | 968,00            | 1.000,00          | -32,00             |
| 1/163200-720000                                      | Mannschaftskostensätze an FF  | 2225                                | 3225 | 24               | 0,00              | 400,00            | -400,00               | 0,00              | 400,00            | -400,00            |
| 1/163200-728000                                      | Entgelte für sonstige Leistungen  | 2225                                | 3225 | 24               | 1.090,15          | 700,00            | 390,15                | 1.090,15          | 700,00            | 390,15             |
| <b>Summe Mittelverw.</b>                             | <b>163200</b>   | <b>Freiwillige Feuerwehr Wienau</b> |      |                  | <b>20.443,30</b>  | <b>22.200,00</b>  | <b>-1.756,70</b>      | <b>16.416,56</b>  | <b>18.200,00</b>  | <b>-1.783,44</b>   |
| <b>Saldo</b>   | <b>163200</b>   | <b>Freiwillige Feuerwehr Wienau</b> |      |                  | <b>-19.680,65</b> | <b>-20.900,00</b> | <b>1.219,35</b>       | <b>-16.416,56</b> | <b>-17.700,00</b> | <b>1.283,44</b>    |
| <b>163400</b>  | <b>Freiwillige Feuerwehr</b>  |                                     |      |                  |                   |                   |                       |                   |                   |                    |
| <b>Mittelaufbringung (Erträge, Einzahlungen)</b>     |   |                                     |      |                  |                   |                   |                       |                   |                   |                    |
| 6/163400+301100                                      | Kapitaltransfers von Ländern, Landesfonds und Landeskammern (BZ)        |                                     | 3331 | 1 33             | 0,00              | 0,00              | 0,00                  | 103.465,00        | 322.400,00        | -218.935,00        |
| 6/163400+307000                                      | Kapitaltransfers von privaten Haushalten (FF Harrachstal Eigenleistung) |                                     | 3334 | 1 34             | 0,00              | 0,00              | 0,00                  | 0,00              | 79.000,00         | -79.000,00         |
| 6/163400+895000                                      | Entnahmen von allgemeinen Haushaltsrücklagen                            | 2301                                |      | 1                | 88.242,01         | 99.300,00         | -11.057,99            | 0,00              | 0,00              | 0,00               |
| <b>Summe Mittelaufbr.</b>                            | <b>163400</b>   | <b>Freiwillige Feuerwehr</b>        |      |                  | <b>88.242,01</b>  | <b>99.300,00</b>  | <b>-11.057,99</b>     | <b>103.465,00</b> | <b>401.400,00</b> | <b>-297.935,00</b> |
|  | <b>163</b>  | <b>Freiwillige Feuerwehren</b>      |      |                  | <b>111.027,97</b> | <b>129.900,00</b> | <b>-18.872,03</b>     | <b>105.024,50</b> | <b>403.400,00</b> | <b>-298.375,50</b> |

|  | MVAG  |   |           | Ergebnisrechnung  |                   |                   | Finanzierungsrechnung |                    |                    |
|--|---|---|-----------|-------------------|-------------------|-------------------|-----------------------|--------------------|--------------------|
|  | EH  | FH  | VCQU      | RA 2023           | VA 2023           | RA - VA           | RA 2023               | VA 2023            | RA - VA            |
| <b>163400</b>  | <b>Freiwillige Feuerwehr</b>  |   |           |                   |                   |                   |                       |                    |                    |
| <b>Mittelverwendung (Aufwendungen, Auszahlungen)</b> |   |   |           |                   |                   |                   |                       |                    |                    |
| 5/163400-061000                                      | Im Bau befindliche Gebäude und Bauten   |   | 3413 1 40 | 0,00              | 0,00              | 0,00              | 293.765,67            | 414.900,00         | -121.134,33        |
| 5/163400-061001                                      | Eigenleistungen FF-Harrachstal  |   | 3413 1 40 | 0,00              | 0,00              | 0,00              | 0,00                  | 79.000,00          | -79.000,00         |
| <b>Summe Mittelverw.</b>                             | <b>163400</b>   | <b>Freiwillige Feuerwehr</b>                            |           | <b>0,00</b>       | <b>0,00</b>       | <b>0,00</b>       | <b>293.765,67</b>     | <b>493.900,00</b>  | <b>-200.134,33</b> |
| <b>Saldo</b>   | <b>163400</b>   | <b>Freiwillige Feuerwehr</b>                            |           | <b>88.242,01</b>  | <b>99.300,00</b>  | <b>-11.057,99</b> | <b>-190.300,67</b>    | <b>-92.500,00</b>  | <b>-97.800,67</b>  |
|  | <b>163</b>  | <b>Freiwillige Feuerwehren</b>                          |           | <b>79.447,02</b>  | <b>97.200,00</b>  | <b>-17.752,98</b> | <b>355.689,82</b>     | <b>556.300,00</b>  | <b>-200.610,18</b> |
| <b>Saldo</b>   | <b>163</b>  | <b>Freiwillige Feuerwehren</b>                          |           | <b>31.580,95</b>  | <b>32.700,00</b>  | <b>-1.119,05</b>  | <b>-250.665,32</b>    | <b>-152.900,00</b> | <b>-97.765,32</b>  |
| <b>164</b>   | <b>Förderung der Brandbekämpfung und Brandverhütung</b>   |   |           |                   |                   |                   |                       |                    |                    |
| <b>164000</b>  | <b>Förderung d.Brandbek.u.Brandverh.</b>  |   |           |                   |                   |                   |                       |                    |                    |
| <b>Mittelaufbringung (Erträge, Einzahlungen)</b>     |   |   |           |                   |                   |                   |                       |                    |                    |
| 6/164000+301001                                      | Kapitaltransfers von Ländern (LFK-Zuschuss)   |   | 3331 1 33 | 0,00              | 0,00              | 0,00              | 0,00                  | 2.500,00           | -2.500,00          |
| 6/164000+301100                                      | Kapitaltransfers von Ländern, Landesfonds und Landeskammern (BZ)                                  |   | 3331 1 33 | 0,00              | 0,00              | 0,00              | 0,00                  | 18.500,00          | -18.500,00         |
| 6/164000+307000                                      | Kapitaltransfers von privaten Haushalten und privaten Organisationen ohne Erwerbszweck und andere |   | 3334 1 34 | 0,00              | 0,00              | 0,00              | 0,00                  | 6.000,00           | -6.000,00          |
| 6/164000+895000                                      | Entnahmen von allgemeinen Haushaltsrücklagen  |   | 2301 1    | 11.067,00         | 11.100,00         | -33,00            | 0,00                  | 0,00               | 0,00               |
| <b>Summe Mittelaufbr.</b>                            | <b>164</b>  | <b>Förderung der Brandbekämpfung und Brandverhütung</b> |           | <b>11.067,00</b>  | <b>11.100,00</b>  | <b>-33,00</b>     | <b>0,00</b>           | <b>27.000,00</b>   | <b>-27.000,00</b>  |
|  | <b>16</b>   | <b>Feuerwehrwesen</b>                                   |           | <b>122.094,97</b> | <b>141.000,00</b> | <b>-18.905,03</b> | <b>105.024,50</b>     | <b>430.400,00</b>  | <b>-325.375,50</b> |
| <b>164000</b>  | <b>Förderung d.Brandbek.u.Brandverh.</b>  |   |           |                   |                   |                   |                       |                    |                    |
| <b>Mittelverwendung (Aufwendungen, Auszahlungen)</b> |   |   |           |                   |                   |                   |                       |                    |                    |
| 5/164000-050000                                      | Sonderanlagen Schützenschlag  |   | 3412 1 40 | 0,00              | 0,00              | 0,00              | 29.542,22             | 38.100,00          | -8.557,78          |
| <b>Summe Mittelverw.</b>                             | <b>164</b>  | <b>Förderung der Brandbekämpfung und Brandverhütung</b> |           | <b>0,00</b>       | <b>0,00</b>       | <b>0,00</b>       | <b>29.542,22</b>      | <b>38.100,00</b>   | <b>-8.557,78</b>   |
|  | <b>16</b>   | <b>Feuerwehrwesen</b>                                   |           | <b>79.447,02</b>  | <b>97.200,00</b>  | <b>-17.752,98</b> | <b>385.232,04</b>     | <b>594.400,00</b>  | <b>-209.167,96</b> |
| <b>Saldo</b>   | <b>164</b>  | <b>Förderung der Brandbekämpfung und Brandverhütung</b> |           | <b>11.067,00</b>  | <b>11.100,00</b>  | <b>-33,00</b>     | <b>-29.542,22</b>     | <b>-11.100,00</b>  | <b>-18.442,22</b>  |
|  | <b>16</b>   | <b>Feuerwehrwesen</b>                                   |           | <b>42.647,95</b>  | <b>43.800,00</b>  | <b>-1.152,05</b>  | <b>-280.207,54</b>    | <b>-164.000,00</b> | <b>-116.207,54</b> |
| <b>17</b>  | <b>Katastrophendienst</b>   |   |           |                   |                   |                   |                       |                    |                    |
| <b>170</b>   | <b>Allgemeine Angelegenheiten</b>   |   |           |                   |                   |                   |                       |                    |                    |
| <b>170000</b>  | <b>Allgemeine Angelegenheiten</b>   |   |           |                   |                   |                   |                       |                    |                    |
| <b>Mittelaufbringung (Erträge, Einzahlungen)</b>     |   |   |           |                   |                   |                   |                       |                    |                    |
| <b>Summe Mittelaufbr.</b>                            | <b>170</b>  | <b>Allgemeine Angelegenheiten</b>                       |           | <b>0,00</b>       | <b>0,00</b>       | <b>0,00</b>       | <b>0,00</b>           | <b>0,00</b>        | <b>0,00</b>        |
|  | <b>17</b>   | <b>Katastrophendienst</b>                               |           | <b>0,00</b>       | <b>0,00</b>       | <b>0,00</b>       | <b>0,00</b>           | <b>0,00</b>        | <b>0,00</b>        |

|  | MVAG  |   |      | Ergebnisrechnung |                   |                   | Finanzierungsrechnung |                    |                    |                    |
|--|---|---|------|------------------|-------------------|-------------------|-----------------------|--------------------|--------------------|--------------------|
|  | EH  | FH  | VCQU | RA 2023          | VA 2023           | RA - VA           | RA 2023               | VA 2023            | RA - VA            |                    |
| <b>170000</b>  | <b>Allgemeine Angelegenheiten</b>               |   |      |                  |                   |                   |                       |                    |                    |                    |
| <b>Mittelverwendung (Aufwendungen, Auszahlungen)</b> |   |   |      |                  |                   |                   |                       |                    |                    |                    |
| 1/170000-754000                                      | Lfd. Transfz. an sonst.Träger Öff. Rechts (KHD) | 2231                                      | 3231 | 26               | 1.057,00          | 1.100,00          | -43,00                | 1.057,00           | 1.100,00           | -43,00             |
| <b>Summe Mittelverw.</b>                             | <b>170</b>                                      | <b>Allgemeine Angelegenheiten</b>         |      |                  | <b>1.057,00</b>   | <b>1.100,00</b>   | <b>-43,00</b>         | <b>1.057,00</b>    | <b>1.100,00</b>    | <b>-43,00</b>      |
|  | <b>17</b>                                       | <b>Katastrophendienst</b>                 |      |                  | <b>1.057,00</b>   | <b>1.100,00</b>   | <b>-43,00</b>         | <b>1.057,00</b>    | <b>1.100,00</b>    | <b>-43,00</b>      |
| <b>Saldo</b>   | <b>170</b>                                      | <b>Allgemeine Angelegenheiten</b>         |      |                  | <b>-1.057,00</b>  | <b>-1.100,00</b>  | <b>43,00</b>          | <b>-1.057,00</b>   | <b>-1.100,00</b>   | <b>43,00</b>       |
|  | <b>17</b>                                       | <b>Katastrophendienst</b>                 |      |                  | <b>-1.057,00</b>  | <b>-1.100,00</b>  | <b>43,00</b>          | <b>-1.057,00</b>   | <b>-1.100,00</b>   | <b>43,00</b>       |
| <b>18</b>  | <b>Landesverteidigung</b>                       |   |      |                  |                   |                   |                       |                    |                    |                    |
| <b>180</b>   | <b>Zivilschutz</b>                              |   |      |                  |                   |                   |                       |                    |                    |                    |
| <b>180000</b>  | <b>Zivilschutz</b>                              |   |      |                  |                   |                   |                       |                    |                    |                    |
| <b>Mittelaufbringung (Erträge, Einzahlungen)</b>     |   |   |      |                  |                   |                   |                       |                    |                    |                    |
| <b>Summe Mittelaufbr.</b>                            | <b>180</b>                                      | <b>Zivilschutz</b>                        |      |                  | <b>0,00</b>       | <b>0,00</b>       | <b>0,00</b>           | <b>0,00</b>        | <b>0,00</b>        | <b>0,00</b>        |
|  | <b>18</b>                                       | <b>Landesverteidigung</b>                 |      |                  | <b>0,00</b>       | <b>0,00</b>       | <b>0,00</b>           | <b>0,00</b>        | <b>0,00</b>        | <b>0,00</b>        |
|  | <b>1</b>  | <b>Öffentliche Ordnung und Sicherheit</b> |      |                  | <b>122.284,97</b> | <b>141.100,00</b> | <b>-18.815,03</b>     | <b>105.214,50</b>  | <b>430.500,00</b>  | <b>-325.285,50</b> |
| <b>180000</b>  | <b>Zivilschutz</b>                              |   |      |                  |                   |                   |                       |                    |                    |                    |
| <b>Mittelverwendung (Aufwendungen, Auszahlungen)</b> |   |   |      |                  |                   |                   |                       |                    |                    |                    |
| 1/180000-728000                                      | Entgelte für sonstige Leistungen                | 2225                                      | 3225 | 24               | 191,83            | 500,00            | -308,17               | 191,83             | 500,00             | -308,17            |
| 1/180000-757000                                      | Lfd.Transferzlg.An Private Institutionen        | 2234                                      | 3234 | 27               | 211,40            | 200,00            | 11,40                 | 211,40             | 200,00             | 11,40              |
| <b>Summe Mittelverw.</b>                             | <b>180</b>                                      | <b>Zivilschutz</b>                        |      |                  | <b>403,23</b>     | <b>700,00</b>     | <b>-296,77</b>        | <b>403,23</b>      | <b>700,00</b>      | <b>-296,77</b>     |
|  | <b>18</b>                                       | <b>Landesverteidigung</b>                 |      |                  | <b>403,23</b>     | <b>700,00</b>     | <b>-296,77</b>        | <b>403,23</b>      | <b>700,00</b>      | <b>-296,77</b>     |
|  | <b>1</b>  | <b>Öffentliche Ordnung und Sicherheit</b> |      |                  | <b>82.574,31</b>  | <b>100.900,00</b> | <b>-18.325,69</b>     | <b>388.480,75</b>  | <b>598.100,00</b>  | <b>-209.619,25</b> |
| <b>Saldo</b>   | <b>180</b>                                      | <b>Zivilschutz</b>                        |      |                  | <b>-403,23</b>    | <b>-700,00</b>    | <b>296,77</b>         | <b>-403,23</b>     | <b>-700,00</b>     | <b>296,77</b>      |
|  | <b>18</b>                                       | <b>Landesverteidigung</b>                 |      |                  | <b>-403,23</b>    | <b>-700,00</b>    | <b>296,77</b>         | <b>-403,23</b>     | <b>-700,00</b>     | <b>296,77</b>      |
|  | <b>1</b>  | <b>Öffentliche Ordnung und Sicherheit</b> |      |                  | <b>39.710,66</b>  | <b>40.200,00</b>  | <b>-489,34</b>        | <b>-283.266,25</b> | <b>-167.600,00</b> | <b>-115.666,25</b> |

|  |   | MVAG | MVAG | VCQU | Ergebnisrechnung |                  |                 | Finanzierungsrechnung |                 |               |
|--|---|------|------|------|------------------|------------------|-----------------|-----------------------|-----------------|---------------|
|  |   | EH   | FH   |      | RA 2023          | VA 2023          | RA - VA         | RA 2023               | VA 2023         | RA - VA       |
| <b>2 Unterricht, Erziehung, Sport und Wissenschaft</b> |   |      |      |      |                  |                  |                 |                       |                 |               |
| <b>21</b>  | <b>Allgemeinbildender Unterricht</b>                                    |      |      |      |                  |                  |                 |                       |                 |               |
| <b>211</b>   | <b>Volksschulen</b>   |      |      |      |                  |                  |                 |                       |                 |               |
| <b>211000</b>  | <b>Volksschule</b>  |      |      |      |                  |                  |                 |                       |                 |               |
| <b>Mittelaufbringung (Erträge, Einzahlungen)</b>       |   |      |      |      |                  |                  |                 |                       |                 |               |
| 2/211000+811000  | Einnahmen aus Vermietung an Schulwartin                                 | 2115 | 3115 | 14   | 2.158,92         | 2.000,00         | 158,92          | 2.158,92              | 2.000,00        | 158,92        |
| 2/211000+811001  | Erträge aus der Turnsaal Vermietung                                     | 2115 | 3115 | 14   | 230,00           | 200,00           | 30,00           | 230,00                | 200,00          | 30,00         |
| 2/211000+811004  | Einnahmen aus der Vermietung an Nahwärme                                | 2115 | 3115 | 14   | 831,08           | 800,00           | 31,08           | 831,08                | 800,00          | 31,08         |
| 2/211000+813000  | Erträge aus der Auflösung von Investitionszuschüssen (Kapitaltransfers) | 2127 |      |      | 29.277,61        | 25.700,00        | 3.577,61        | 0,00                  | 0,00            | 0,00          |
| 2/211000+816100  | Heizkostenersätze   | 2114 | 3114 | 13   | 783,79           | 600,00           | 183,79          | 783,79                | 600,00          | 183,79        |
| 2/211000+829001  | Sonstige Erträge  | 2116 | 3116 | 18   | 467,01           | 500,00           | -32,99          | 467,01                | 500,00          | -32,99        |
| <b>Summe Mittelaufbr.</b>                              | <b>211000 Volksschule</b>   |      |      |      | <b>33.748,41</b> | <b>29.800,00</b> | <b>3.948,41</b> | <b>4.470,80</b>       | <b>4.100,00</b> | <b>370,80</b> |



|  |   | MVAG |      |      | Ergebnisrechnung  |                   |                 | Finanzierungsrechnung |                   |                  |
|--|---|------|------|------|-------------------|-------------------|-----------------|-----------------------|-------------------|------------------|
|  |   | EH   | FH   | VCQU | RA 2023           | VA 2023           | RA - VA         | RA 2023               | VA 2023           | RA - VA          |
| <b>211000</b>  | <b>Volksschule</b>  |      |      |      |                   |                   |                 |                       |                   |                  |
| <b>Mittelverwendung (Aufwendungen, Auszahlungen)</b> |   |      |      |      |                   |                   |                 |                       |                   |                  |
| 1/211000-400000                                      | Geringwertige Wirtschaftsgüter  | 2221 | 3221 | 23   | 1.217,13          | 3.000,00          | -1.782,87       | 1.256,94              | 3.000,00          | -1.743,06        |
| 1/211000-454000                                      | Reinigungsmittel  | 2221 | 3221 | 23   | 959,33            | 800,00            | 159,33          | 959,33                | 800,00            | 159,33           |
| 1/211000-455000                                      | Chemische und sonstige artverwandte Mittel                            | 2221 | 3221 | 23   | 48,96             | 100,00            | -51,04          | 48,96                 | 100,00            | -51,04           |
| 1/211000-456000                                      | Schreib-,Zeichen-U.Sonst. Bueromittel                                 | 2221 | 3221 | 23   | 854,95            | 800,00            | 54,95           | 854,95                | 800,00            | 54,95            |
| 1/211000-457000                                      | Druckwerke  | 2221 | 3221 | 23   | 781,27            | 1.000,00          | -218,73         | 783,66                | 1.000,00          | -216,34          |
| 1/211000-459000                                      | Sonstige Verbrauchsgüter  | 2221 | 3221 | 23   | 289,21            | 100,00            | 189,21          | 289,21                | 100,00            | 189,21           |
| 1/211000-511000                                      | Vb.Der Besold.-Gr.II  | 2211 | 3211 | 20   | 18.790,49         | 18.700,00         | 90,49           | 18.790,49             | 18.700,00         | 90,49            |
| 1/211000-580000                                      | Ausgl. Fonds F. Fam. Beih.  | 2212 | 3212 | 20   | 747,64            | 800,00            | -52,36          | 747,64                | 800,00            | -52,36           |
| 1/211000-581200                                      | Valida Pensionskassenbeiträge für VB                                  | 2212 | 3212 | 20   | 281,91            | 300,00            | -18,09          | 281,91                | 300,00            | -18,09           |
| 1/211000-582000                                      | Sonst. Dgb zur Sozial.Sicherheit                                      | 2212 | 3212 | 20   | 4.611,17          | 4.600,00          | 11,17           | 4.611,17              | 4.600,00          | 11,17            |
| 1/211000-593000                                      | Dotierung von Rückstellungen für nicht konsumierte Urlaube            | 2214 |      |      | 1.018,25          | 0,00              | 1.018,25        | 0,00                  | 0,00              | 0,00             |
| 1/211000-600000                                      | Strom   | 2222 | 3222 | 24   | 1.930,40          | 3.200,00          | -1.269,60       | 1.789,04              | 3.200,00          | -1.410,96        |
| 1/211000-600100                                      | Wasser der WG Weitersfelden Markt                                     | 2222 | 3222 | 24   | 330,90            | 500,00            | -169,10         | 330,90                | 500,00            | -169,10          |
| 1/211000-600200                                      | Fernwärme (Nahwärme)  | 2222 | 3222 | 24   | 21.382,68         | 23.500,00         | -2.117,32       | 21.382,68             | 23.500,00         | -2.117,32        |
| 1/211000-614000                                      | Instandhaltung von Gebäuden   | 2224 | 3224 | 24   | 1.378,67          | 1.000,00          | 378,67          | 1.378,67              | 1.000,00          | 378,67           |
| 1/211000-618000                                      | Instandhaltung von sonst. Anlagen                                     | 2224 | 3224 | 24   | 2.113,06          | 100,00            | 2.013,06        | 2.113,06              | 100,00            | 2.013,06         |
| 1/211000-630000                                      | Porto   | 2222 | 3222 | 24   | 5,12              | 0,00              | 5,12            | 5,12                  | 0,00              | 5,12             |
| 1/211000-631000                                      | Telekommunikationsdienste   | 2222 | 3222 | 24   | 2.043,02          | 2.000,00          | 43,02           | 2.061,43              | 2.000,00          | 61,43            |
| 1/211000-670000                                      | Versicherungen  | 2222 | 3222 | 24   | 4.199,74          | 2.100,00          | 2.099,74        | 4.199,74              | 2.100,00          | 2.099,74         |
| 1/211000-680000                                      | Planmäßige Abschreibung   | 2226 |      |      | 47.529,67         | 42.500,00         | 5.029,67        | 0,00                  | 0,00              | 0,00             |
| 1/211000-700500                                      | Miete u. Wartung RICOH VS/Kiga Kopierer                               | 2223 | 3223 | 24   | 1.052,62          | 1.200,00          | -147,38         | 1.039,13              | 1.200,00          | -160,87          |
| 1/211000-710000                                      | Öff.Abgaben (Ausgaben) Ohne Fag Gebühren                              | 2225 | 3225 | 24   | 78,76             | 100,00            | -21,24          | 78,76                 | 100,00            | -21,24           |
| 1/211000-711000                                      | Gebühren für die Benützung von Gmde Einrichtungen (Kanal, Abfall,...) | 2225 | 3225 | 24   | 1.796,76          | 2.200,00          | -403,24         | 1.796,76              | 2.200,00          | -403,24          |
| 1/211000-720099                                      | Vergütungen an Bauhof (Ansatz 617)                                    | 2225 | 3225 | 24   | 9.085,49          | 11.400,00         | -2.314,51       | 9.085,49              | 11.400,00         | -2.314,51        |
| 1/211000-728000                                      | Entgelte F. Sonstige Leistungen                                       | 2225 | 3225 | 24   | 973,28            | 3.200,00          | -2.226,72       | 973,28                | 3.200,00          | -2.226,72        |
| 1/211000-728500                                      | Unterrichtsfilmbeitrag u. § 56c UrhG Vergütungen für Pflichtschulen   | 2225 | 3225 | 24   | 323,83            | 100,00            | 223,83          | 323,83                | 100,00            | 223,83           |
| 1/211000-729100                                      | Sonstige Ausgaben (Projekt Tage)                                      | 2225 | 3225 | 24   | 280,00            | 300,00            | -20,00          | 280,00                | 300,00            | -20,00           |
| 1/211000-729200                                      | Sonstige Ausgaben (Lehrschwimmen)                                     | 2225 | 3225 | 24   | 1.061,60          | 1.100,00          | -38,40          | 1.061,60              | 1.100,00          | -38,40           |
| 1/211000-751000                                      | Lfd. Transferz. an Länder u. Landesfonds                              | 2231 | 3231 | 26   | 0,00              | 200,00            | -200,00         | 0,00                  | 200,00            | -200,00          |
| <b>Summe Mittelverw.</b>                             | <b>211000 Volksschule</b>   |      |      |      | <b>125.165,91</b> | <b>124.900,00</b> | <b>265,91</b>   | <b>76.523,75</b>      | <b>82.400,00</b>  | <b>-5.876,25</b> |
| <b>Saldo</b>   | <b>211000 Volksschule</b>   |      |      |      | <b>-91.417,50</b> | <b>-95.100,00</b> | <b>3.682,50</b> | <b>-72.052,95</b>     | <b>-78.300,00</b> | <b>6.247,05</b>  |

|                           | MVAG          | MVAG | VCQU | Ergebnisrechnung                                     |      |    | Finanzierungsrechnung |                   |                 |                   |                   |                  |        |
|---------------------------|---------------|------|------|--|------|----|-----------------------|-------------------|-----------------|-------------------|-------------------|------------------|--------|
|                           |               |      |      | EH   | FH   |    | RA 2023               | VA 2023           | RA - VA         | RA 2023           | VA 2023           | RA - VA          |        |
| <b>211001</b>             |               |      |      |  |      |    |                       |                   |                 |                   |                   |                  |        |
|                           |               |      |      | <b>Digitalisierung Breitband Volksschule</b>         |      |    |                       |                   |                 |                   |                   |                  |        |
|                           |               |      |      | <b>Mittelaufbringung (Erträge, Einzahlungen)</b>     |      |    |                       |                   |                 |                   |                   |                  |        |
| 6/211001+301001           |               |      |      | 3331   | 1    | 33 | 0,00                  | 0,00              | 0,00            | 4.786,67          | 5.600,00          | -813,33          |        |
| 6/211001+301002           |               |      |      | 3331   | 1    | 33 | 0,00                  | 0,00              | 0,00            | 9.525,33          | 8.700,00          | 825,33           |        |
| 6/211001+301100           |               |      |      | 3331   | 1    | 33 | 0,00                  | 0,00              | 0,00            | 14.994,00         | 15.000,00         | -6,00            |        |
| 6/211001+895000           |               |      |      | 2301   |      | 1  | 8.455,90              | 8.500,00          | -44,10          | 0,00              | 0,00              | 0,00             |        |
| <b>Summe Mittelaufbr.</b> | <b>211001</b> |      |      | <b>Digitalisierung Breitband Volksschule</b>         |      |    | <b>8.455,90</b>       | <b>8.500,00</b>   | <b>-44,10</b>   | <b>29.306,00</b>  | <b>29.300,00</b>  | <b>6,00</b>      |        |
|                           | <b>211</b>    |      |      | <b>Volksschulen</b>                                  |      |    | <b>42.204,31</b>      | <b>38.300,00</b>  | <b>3.904,31</b> | <b>33.776,80</b>  | <b>33.400,00</b>  | <b>376,80</b>    |        |
| <b>211001</b>             |               |      |      | <b>Digitalisierung Breitband Volksschule</b>         |      |    |                       |                   |                 |                   |                   |                  |        |
|                           |               |      |      | <b>Mittelverwendung (Aufwendungen, Auszahlungen)</b> |      |    |                       |                   |                 |                   |                   |                  |        |
| 5/211001-042000           |               |      |      |  | 3415 | 1  | 41                    | 0,00              | 0,00            | 0,00              | 16.801,52         | 16.800,00        | 1,52   |
| 5/211001-042001           |               |      |      |  | 3415 | 1  | 41                    | 0,00              | 0,00            | 0,00              | 6.672,34          | 6.700,00         | -27,66 |
| 5/211001-042002           |               |      |      |  | 3415 | 1  | 41                    | 0,00              | 0,00            | 0,00              | 14.288,04         | 14.300,00        | -11,96 |
| <b>Summe Mittelverw.</b>  | <b>211001</b> |      |      | <b>Digitalisierung Breitband Volksschule</b>         |      |    | <b>0,00</b>           | <b>0,00</b>       | <b>0,00</b>     | <b>37.761,90</b>  | <b>37.800,00</b>  | <b>-38,10</b>    |        |
| <b>Saldo</b>              | <b>211001</b> |      |      | <b>Digitalisierung Breitband Volksschule</b>         |      |    | <b>8.455,90</b>       | <b>8.500,00</b>   | <b>-44,10</b>   | <b>-8.455,90</b>  | <b>-8.500,00</b>  | <b>44,10</b>     |        |
|                           | <b>211</b>    |      |      | <b>Volksschulen</b>                                  |      |    | <b>125.165,91</b>     | <b>124.900,00</b> | <b>265,91</b>   | <b>114.285,65</b> | <b>120.200,00</b> | <b>-5.914,35</b> |        |
| <b>Saldo</b>              | <b>211</b>    |      |      | <b>Volksschulen</b>                                  |      |    | <b>-82.961,60</b>     | <b>-86.600,00</b> | <b>3.638,40</b> | <b>-80.508,85</b> | <b>-86.800,00</b> | <b>6.291,15</b>  |        |
| <b>212</b>                |               |      |      | <b>Hauptschulen</b>                                  |      |    |                       |                   |                 |                   |                   |                  |        |
| <b>212000</b>             |               |      |      | <b>Mittelschulen (Gastschulbeiträge)</b>             |      |    |                       |                   |                 |                   |                   |                  |        |
|                           |               |      |      | <b>Mittelaufbringung (Erträge, Einzahlungen)</b>     |      |    |                       |                   |                 |                   |                   |                  |        |
| <b>Summe Mittelaufbr.</b> | <b>212</b>    |      |      | <b>Hauptschulen</b>                                  |      |    | <b>0,00</b>           | <b>0,00</b>       | <b>0,00</b>     | <b>0,00</b>       | <b>0,00</b>       | <b>0,00</b>      |        |
| <b>212000</b>             |               |      |      | <b>Mittelschulen (Gastschulbeiträge)</b>             |      |    |                       |                   |                 |                   |                   |                  |        |
|                           |               |      |      | <b>Mittelverwendung (Aufwendungen, Auszahlungen)</b> |      |    |                       |                   |                 |                   |                   |                  |        |
| 1/212000-720700           |               |      |      | 2225   | 3225 | 24 | 46.673,70             | 46.700,00         | -26,30          | 46.673,70         | 46.700,00         | -26,30           |        |
| <b>Summe Mittelverw.</b>  | <b>212</b>    |      |      | <b>Hauptschulen</b>                                  |      |    | <b>46.673,70</b>      | <b>46.700,00</b>  | <b>-26,30</b>   | <b>46.673,70</b>  | <b>46.700,00</b>  | <b>-26,30</b>    |        |
| <b>Saldo</b>              | <b>212</b>    |      |      | <b>Hauptschulen</b>                                  |      |    | <b>-46.673,70</b>     | <b>-46.700,00</b> | <b>26,30</b>    | <b>-46.673,70</b> | <b>-46.700,00</b> | <b>26,30</b>     |        |

|  |  | MVAG   |      |      | Ergebnisrechnung   |                    |                  | Finanzierungsrechnung |                    |                  |
|--|--|--|------|------|--------------------|--------------------|------------------|-----------------------|--------------------|------------------|
|  |  | EH   | FH   | VCQU | RA 2023            | VA 2023            | RA - VA          | RA 2023               | VA 2023            | RA - VA          |
| <b>214</b>   | <b>Polytechnische Schulen</b>  |  |      |      |                    |                    |                  |                       |                    |                  |
| <b>214000</b>  | <b>Polytechnische Schulen</b>  |  |      |      |                    |                    |                  |                       |                    |                  |
| <b>Mittelaufbringung (Erträge, Einzahlungen)</b>     |  |  |      |      |                    |                    |                  |                       |                    |                  |
| <b>Summe Mittelaufbr.</b>                            | <b>214</b>   | <b>Polytechnische Schulen</b>                                |      |      | <b>0,00</b>        | <b>0,00</b>        | <b>0,00</b>      | <b>0,00</b>           | <b>0,00</b>        | <b>0,00</b>      |
|  | <b>21</b>  | <b>Allgemeinbildender Unterricht</b>                         |      |      | <b>42.204,31</b>   | <b>38.300,00</b>   | <b>3.904,31</b>  | <b>33.776,80</b>      | <b>33.400,00</b>   | <b>376,80</b>    |
| <b>214000</b>  | <b>Polytechnische Schulen</b>  |  |      |      |                    |                    |                  |                       |                    |                  |
| <b>Mittelverwendung (Aufwendungen, Auszahlungen)</b> |  |  |      |      |                    |                    |                  |                       |                    |                  |
| 1/214000-720700                                      | Kostenbeiträge (Ersätze) für Leistungen                                      | 2225   | 3225 | 24   | 4.757,56           | 4.800,00           | -42,44           | 4.757,56              | 4.800,00           | -42,44           |
| <b>Summe Mittelverw.</b>                             | <b>214</b>   | <b>Polytechnische Schulen</b>                                |      |      | <b>4.757,56</b>    | <b>4.800,00</b>    | <b>-42,44</b>    | <b>4.757,56</b>       | <b>4.800,00</b>    | <b>-42,44</b>    |
|  | <b>21</b>  | <b>Allgemeinbildender Unterricht</b>                         |      |      | <b>176.597,17</b>  | <b>176.400,00</b>  | <b>197,17</b>    | <b>165.716,91</b>     | <b>171.700,00</b>  | <b>-5.983,09</b> |
| <b>Saldo</b>   | <b>214</b>   | <b>Polytechnische Schulen</b>                                |      |      | <b>-4.757,56</b>   | <b>-4.800,00</b>   | <b>42,44</b>     | <b>-4.757,56</b>      | <b>-4.800,00</b>   | <b>42,44</b>     |
|  | <b>21</b>  | <b>Allgemeinbildender Unterricht</b>                         |      |      | <b>-134.392,86</b> | <b>-138.100,00</b> | <b>3.707,14</b>  | <b>-131.940,11</b>    | <b>-138.300,00</b> | <b>6.359,89</b>  |
| <b>22</b>  | <b>Berufsbildender Unterricht; Anstalten der Lehrer- und Erzieherbildung</b> |  |      |      |                    |                    |                  |                       |                    |                  |
| <b>220</b>   | <b>Berufsbildende Pflichtschulen</b>   |  |      |      |                    |                    |                  |                       |                    |                  |
| <b>220000</b>  | <b>Berufsbildende Pflichtschulen</b>   |  |      |      |                    |                    |                  |                       |                    |                  |
| <b>Mittelaufbringung (Erträge, Einzahlungen)</b>     |  |  |      |      |                    |                    |                  |                       |                    |                  |
| <b>Summe Mittelaufbr.</b>                            | <b>220</b>   | <b>Berufsbildende Pflichtschulen</b>                         |      |      | <b>0,00</b>        | <b>0,00</b>        | <b>0,00</b>      | <b>0,00</b>           | <b>0,00</b>        | <b>0,00</b>      |
|  | <b>22</b>  | <b>Berufsbildender Unterricht; Anstalten der Lehrer- und</b> |      |      | <b>0,00</b>        | <b>0,00</b>        | <b>0,00</b>      | <b>0,00</b>           | <b>0,00</b>        | <b>0,00</b>      |
| <b>220000</b>  | <b>Berufsbildende Pflichtschulen</b>   |  |      |      |                    |                    |                  |                       |                    |                  |
| <b>Mittelverwendung (Aufwendungen, Auszahlungen)</b> |  |  |      |      |                    |                    |                  |                       |                    |                  |
| 1/220000-720000                                      | Lfd. Schulerhaltungsaufwand  | 2225   | 3225 | 24   | 6.089,02           | 7.600,00           | -1.510,98        | 6.089,02              | 7.600,00           | -1.510,98        |
| 1/220000-720100                                      | Bau- und Einrichtungsaufwand   | 2225   | 3225 | 24   | 88,13              | 1.000,00           | -911,87          | 88,13                 | 1.000,00           | -911,87          |
| <b>Summe Mittelverw.</b>                             | <b>220</b>   | <b>Berufsbildende Pflichtschulen</b>                         |      |      | <b>6.177,15</b>    | <b>8.600,00</b>    | <b>-2.422,85</b> | <b>6.177,15</b>       | <b>8.600,00</b>    | <b>-2.422,85</b> |
|  | <b>22</b>  | <b>Berufsbildender Unterricht; Anstalten der Lehrer- und</b> |      |      | <b>6.177,15</b>    | <b>8.600,00</b>    | <b>-2.422,85</b> | <b>6.177,15</b>       | <b>8.600,00</b>    | <b>-2.422,85</b> |
| <b>Saldo</b>   | <b>220</b>   | <b>Berufsbildende Pflichtschulen</b>                         |      |      | <b>-6.177,15</b>   | <b>-8.600,00</b>   | <b>2.422,85</b>  | <b>-6.177,15</b>      | <b>-8.600,00</b>   | <b>2.422,85</b>  |
|  | <b>22</b>  | <b>Berufsbildender Unterricht; Anstalten der Lehrer- und</b> |      |      | <b>-6.177,15</b>   | <b>-8.600,00</b>   | <b>2.422,85</b>  | <b>-6.177,15</b>      | <b>-8.600,00</b>   | <b>2.422,85</b>  |
| <b>24</b>  | <b>Vorschulische Erziehung</b>   |  |      |      |                    |                    |                  |                       |                    |                  |
| <b>240</b>   | <b>Kindergärten</b>  |  |      |      |                    |                    |                  |                       |                    |                  |
| <b>240000</b>  | <b>Kindergärten</b>  |  |      |      |                    |                    |                  |                       |                    |                  |
| <b>Mittelaufbringung (Erträge, Einzahlungen)</b>     |  |  |      |      |                    |                    |                  |                       |                    |                  |
| 2/240000+811000                                      | Einnahmen aus Vermietung Kindergarten  | 2115   | 3115 | 14   | 2.900,00           | 2.900,00           | 0,00             | 2.900,00              | 2.900,00           | 0,00             |
| 2/240000+811002                                      | Betriebsk- u. Heizkostenersätze Kiga   | 2115   | 3115 | 14   | 8.311,32           | 5.500,00           | 2.811,32         | 8.311,32              | 5.500,00           | 2.811,32         |
| 2/240000+813000                                      | Erträge aus der Auflösung von Investitionszuschüssen (Kapitaltransfers)      | 2127   |      |      | 5.466,10           | 5.500,00           | -33,90           | 0,00                  | 0,00               | 0,00             |
| <b>Summe Mittelaufbr.</b>                            | <b>240000</b>  | <b>Kindergärten</b>  |      |      | <b>16.677,42</b>   | <b>13.900,00</b>   | <b>2.777,42</b>  | <b>11.211,32</b>      | <b>8.400,00</b>    | <b>2.811,32</b>  |

|  |   | MVAG |      |      | Ergebnisrechnung   |                    |                   | Finanzierungsrechnung |                    |                  |
|--|---|------|------|------|--------------------|--------------------|-------------------|-----------------------|--------------------|------------------|
|  |   | EH   | FH   | VCQU | RA 2023            | VA 2023            | RA - VA           | RA 2023               | VA 2023            | RA - VA          |
| <b>240000</b>  | <b>Kindergärten</b>   |      |      |      |                    |                    |                   |                       |                    |                  |
| <b>Mittelverwendung (Aufwendungen, Auszahlungen)</b> |   |      |      |      |                    |                    |                   |                       |                    |                  |
| 1/240000-400000                                      | Geringwertige Wirtschaftsgüter  | 2221 | 3221 | 23   | 0,00               | 300,00             | -300,00           | 0,00                  | 300,00             | -300,00          |
| 1/240000-456000                                      | Schreib-, Zeichen- und sonstige Büromittel                              | 2221 | 3221 | 23   | 0,00               | 100,00             | -100,00           | 0,00                  | 100,00             | -100,00          |
| 1/240000-457000                                      | Druckwerke  | 2221 | 3221 | 23   | 0,00               | 200,00             | -200,00           | 0,65                  | 200,00             | -199,35          |
| 1/240000-600000                                      | Strom   | 2222 | 3222 | 24   | 722,85             | 1.900,00           | -1.177,15         | 581,62                | 1.900,00           | -1.318,38        |
| 1/240000-600100                                      | Wasser der WG Weitersfelden Markt                                       | 2222 | 3222 | 24   | 110,30             | 200,00             | -89,70            | 110,30                | 200,00             | -89,70           |
| 1/240000-600200                                      | Fernwärme (Nahwärme)  | 2222 | 3222 | 24   | 3.340,93           | 2.700,00           | 640,93            | 3.340,93              | 2.700,00           | 640,93           |
| 1/240000-614000                                      | Instandhaltung V. Gebäuden  | 2224 | 3224 | 24   | 188,57             | 300,00             | -111,43           | 188,57                | 300,00             | -111,43          |
| 1/240000-618000                                      | Instandhaltung V. Sonst. Anlagen  | 2224 | 3224 | 24   | 155,82             | 100,00             | 55,82             | 155,82                | 100,00             | 55,82            |
| 1/240000-619000                                      | Instandhaltung von Sonderanlagen  | 2224 | 3224 | 24   | 507,79             | 300,00             | 207,79            | 507,79                | 300,00             | 207,79           |
| 1/240000-631000                                      | Telekommunikationsdienste   | 2222 | 3222 | 24   | -18,32             | 1.400,00           | -1.418,32         | -18,32                | 1.400,00           | -1.418,32        |
| 1/240000-670000                                      | Versicherungen  | 2222 | 3222 | 24   | 1.399,91           | 700,00             | 699,91            | 1.399,91              | 700,00             | 699,91           |
| 1/240000-680000                                      | Planmäßige Abschreibung   | 2226 |      |      | 7.999,45           | 8.000,00           | -0,55             | 0,00                  | 0,00               | 0,00             |
| 1/240000-700500                                      | Miete für VS/Kiga Kopiergerät   | 2223 | 3223 | 24   | 292,37             | 300,00             | -7,63             | 288,64                | 300,00             | -11,36           |
| 1/240000-711000                                      | Gebühren für Die Benützung V. Gde. Einr.                                | 2225 | 3225 | 24   | 538,15             | 700,00             | -161,85           | 538,15                | 700,00             | -161,85          |
| 1/240000-720099                                      | Vergütungen an Bauhof (Ansatz 617)                                      | 2225 | 3225 | 24   | 2.581,86           | 2.500,00           | 81,86             | 2.581,86              | 2.500,00           | 81,86            |
| 1/240000-720199                                      | Vergütungen an Amt/Verwaltung (Ansatz 010)                              | 2225 | 3225 | 24   | 3.681,98           | 3.600,00           | 81,98             | 3.681,98              | 3.600,00           | 81,98            |
| 1/240000-728000                                      | Entgelte F. Sonst. Leistungen (inkl. OÖ Hilfswerk Nachmittagsbetreuung) | 2225 | 3225 | 24   | 396,66             | 13.000,00          | -12.603,34        | 8.483,66              | 13.000,00          | -4.516,34        |
| 1/240000-757000                                      | Lfd.TZ an Caritas-Kindergarten Wf.                                      | 2234 | 3234 | 27   | 115.178,73         | 115.000,00         | 178,73            | 115.178,73            | 115.000,00         | 178,73           |
| <b>Summe Mittelverw.</b>                             | <b>240000 Kindergärten</b>  |      |      |      | <b>137.077,05</b>  | <b>151.300,00</b>  | <b>-14.222,95</b> | <b>137.020,29</b>     | <b>143.300,00</b>  | <b>-6.279,71</b> |
| <b>Saldo</b>   | <b>240000 Kindergärten</b>  |      |      |      | <b>-120.399,63</b> | <b>-137.400,00</b> | <b>17.000,37</b>  | <b>-125.808,97</b>    | <b>-134.900,00</b> | <b>9.091,03</b>  |
| <b>240700</b>  | <b>Kindergartentransport</b>  |      |      |      |                    |                    |                   |                       |                    |                  |
| <b>Mittelaufbringung (Erträge, Einzahlungen)</b>     |   |      |      |      |                    |                    |                   |                       |                    |                  |
| 2/240700+861300                                      | Lfd. TZ vom Land (Kindergartentransport)                                | 2121 | 3121 | 15   | 21.099,46          | 20.500,00          | 599,46            | 21.099,46             | 20.500,00          | 599,46           |
| <b>Summe Mittelaufbr.</b>                            | <b>240700 Kindergartentransport</b>                                     |      |      |      | <b>21.099,46</b>   | <b>20.500,00</b>   | <b>599,46</b>     | <b>21.099,46</b>      | <b>20.500,00</b>   | <b>599,46</b>    |
|  | <b>240 Kindergärten</b>   |      |      |      | <b>37.776,88</b>   | <b>34.400,00</b>   | <b>3.376,88</b>   | <b>32.310,78</b>      | <b>28.900,00</b>   | <b>3.410,78</b>  |

|  |  |   | MVAG | MVAG | VCQU | Ergebnisrechnung   |                    |                   | Finanzierungsrechnung |                    |                  |
|--|--|---|------|------|------|--------------------|--------------------|-------------------|-----------------------|--------------------|------------------|
|  |  |   | EH   | FH   |      | RA 2023            | VA 2023            | RA - VA           | RA 2023               | VA 2023            | RA - VA          |
| <b>240700</b>  | <b>Kindergartentransport</b>                     |   |      |      |      |                    |                    |                   |                       |                    |                  |
| <b>Mittelverwendung (Aufwendungen, Auszahlungen)</b> |  |   |      |      |      |                    |                    |                   |                       |                    |                  |
| 1/240700-621000                                      | Kindergarten                                     | Kinder Transporte   | 2222 | 3222 | 24   | 22.450,03          | 32.100,00          | -9.649,97         | 31.649,19             | 32.100,00          | -450,81          |
| <b>Summe Mittelverw.</b>                             | <b>240700</b>                                    | <b>Kindergartentransport</b>                                    |      |      |      | <b>22.450,03</b>   | <b>32.100,00</b>   | <b>-9.649,97</b>  | <b>31.649,19</b>      | <b>32.100,00</b>   | <b>-450,81</b>   |
| <b>Saldo</b>   | <b>240700</b>                                    | <b>Kindergartentransport</b>                                    |      |      |      | <b>-1.350,57</b>   | <b>-11.600,00</b>  | <b>10.249,43</b>  | <b>-10.549,73</b>     | <b>-11.600,00</b>  | <b>1.050,27</b>  |
|  | <b>240</b>                                       | <b>Kindergärten</b>   |      |      |      | <b>159.527,08</b>  | <b>183.400,00</b>  | <b>-23.872,92</b> | <b>168.669,48</b>     | <b>175.400,00</b>  | <b>-6.730,52</b> |
| <b>Saldo</b>   | <b>240</b>                                       | <b>Kindergärten</b>   |      |      |      | <b>-121.750,20</b> | <b>-149.000,00</b> | <b>27.249,80</b>  | <b>-136.358,70</b>    | <b>-146.500,00</b> | <b>10.141,30</b> |
| <b>249</b>   | <b>Sonstige Einrichtungen und Maßnahmen</b>      |   |      |      |      |                    |                    |                   |                       |                    |                  |
| <b>249000</b>  | <b>Sonstige Einrichtungen und Maßnahmen</b>      |   |      |      |      |                    |                    |                   |                       |                    |                  |
| <b>Mittelaufbringung (Erträge, Einzahlungen)</b>     |  |   |      |      |      |                    |                    |                   |                       |                    |                  |
| 2/249000+868000                                      | KTZ  | von privaten Haushalten   | 2124 | 3124 | 16   | 522,00             | 600,00             | -78,00            | 522,00                | 600,00             | -78,00           |
| <b>Summe Mittelaufbr.</b>                            | <b>249</b>                                       | <b>Sonstige Einrichtungen und Maßnahmen</b>                     |      |      |      | <b>522,00</b>      | <b>600,00</b>      | <b>-78,00</b>     | <b>522,00</b>         | <b>600,00</b>      | <b>-78,00</b>    |
|  | <b>24</b>  | <b>Vorschulische Erziehung</b>                                  |      |      |      | <b>38.298,88</b>   | <b>35.000,00</b>   | <b>3.298,88</b>   | <b>32.832,78</b>      | <b>29.500,00</b>   | <b>3.332,78</b>  |
| <b>249000</b>  | <b>Sonstige Einrichtungen und Maßnahmen</b>      |   |      |      |      |                    |                    |                   |                       |                    |                  |
| <b>Mittelverwendung (Aufwendungen, Auszahlungen)</b> |  |   |      |      |      |                    |                    |                   |                       |                    |                  |
| 1/249000-523000                                      | Geldbezüge                                       | der nicht ganzjährig beschäftigten Arbeiter                     | 2211 | 3211 | 20   | 0,00               | 300,00             | -300,00           | 0,00                  | 300,00             | -300,00          |
| 1/249000-582000                                      | Sonstige Dienstgeberbeiträge                     | zur sozialen Sicherheit   | 2212 | 3212 | 20   | 0,00               | 100,00             | -100,00           | 0,00                  | 100,00             | -100,00          |
| 1/249000-728000                                      | Entgelte   | für sonstige Leistungen   | 2225 | 3225 | 24   | 5.003,82           | 5.500,00           | -496,18           | 5.003,82              | 5.500,00           | -496,18          |
| <b>Summe Mittelverw.</b>                             | <b>249</b>                                       | <b>Sonstige Einrichtungen und Maßnahmen</b>                     |      |      |      | <b>5.003,82</b>    | <b>5.900,00</b>    | <b>-896,18</b>    | <b>5.003,82</b>       | <b>5.900,00</b>    | <b>-896,18</b>   |
|  | <b>24</b>  | <b>Vorschulische Erziehung</b>                                  |      |      |      | <b>164.530,90</b>  | <b>189.300,00</b>  | <b>-24.769,10</b> | <b>173.673,30</b>     | <b>181.300,00</b>  | <b>-7.626,70</b> |
| <b>Saldo</b>   | <b>249</b>                                       | <b>Sonstige Einrichtungen und Maßnahmen</b>                     |      |      |      | <b>-4.481,82</b>   | <b>-5.300,00</b>   | <b>818,18</b>     | <b>-4.481,82</b>      | <b>-5.300,00</b>   | <b>818,18</b>    |
|  | <b>24</b>  | <b>Vorschulische Erziehung</b>                                  |      |      |      | <b>-126.232,02</b> | <b>-154.300,00</b> | <b>28.067,98</b>  | <b>-140.840,52</b>    | <b>-151.800,00</b> | <b>10.959,48</b> |
| <b>26</b>  | <b>Sport und außerschulische Leibeserziehung</b> |   |      |      |      |                    |                    |                   |                       |                    |                  |
| <b>262</b>   | <b>Sportplätze</b>                               |   |      |      |      |                    |                    |                   |                       |                    |                  |
| <b>262000</b>  | <b>Sportplätze</b>                               |   |      |      |      |                    |                    |                   |                       |                    |                  |
| <b>Mittelaufbringung (Erträge, Einzahlungen)</b>     |  |   |      |      |      |                    |                    |                   |                       |                    |                  |
| 2/262000+811002                                      | Betriebskosten-Ersätze                           | (Strom)   | 2115 | 3115 | 14   | 2.996,65           | 4.100,00           | -1.103,35         | 2.996,65              | 4.100,00           | -1.103,35        |
| 2/262000+813000                                      | Erträge  | aus der Auflösung von Investitionszuschüssen (Kapitaltransfers) | 2127 |      |      | 4.878,36           | 2.700,00           | 2.178,36          | 0,00                  | 0,00               | 0,00             |
| <b>Summe Mittelaufbr.</b>                            | <b>262000</b>                                    | <b>Sportplätze</b>  |      |      |      | <b>7.875,01</b>    | <b>6.800,00</b>    | <b>1.075,01</b>   | <b>2.996,65</b>       | <b>4.100,00</b>    | <b>-1.103,35</b> |



|  |                                      | MVAG   |      |      | Ergebnisrechnung   |                    |                   | Finanzierungsrechnung |                    |                   |
|--|--------------------------------------|--|------|------|--------------------|--------------------|-------------------|-----------------------|--------------------|-------------------|
|  |                                      | EH   | FH   | VCQU | RA 2023            | VA 2023            | RA - VA           | RA 2023               | VA 2023            | RA - VA           |
| <b>27</b>  | <b>Erwachsenenbildung</b>            |  |      |      |                    |                    |                   |                       |                    |                   |
| <b>273</b>   | <b>Volksbüchereien</b>               |  |      |      |                    |                    |                   |                       |                    |                   |
| <b>273000</b>  | <b>Volksbüchereien</b>               |  |      |      |                    |                    |                   |                       |                    |                   |
| <b>Mittelaufbringung (Erträge, Einzahlungen)</b>     |                                      |  |      |      |                    |                    |                   |                       |                    |                   |
| <b>Summe Mittelaufbr.</b>                            | <b>273</b>                           | <b>Volksbüchereien</b>                               |      |      | <b>0,00</b>        | <b>0,00</b>        | <b>0,00</b>       | <b>0,00</b>           | <b>0,00</b>        | <b>0,00</b>       |
|  | <b>27</b>                            | <b>Erwachsenenbildung</b>                            |      |      | <b>0,00</b>        | <b>0,00</b>        | <b>0,00</b>       | <b>0,00</b>           | <b>0,00</b>        | <b>0,00</b>       |
|  | <b>2</b>                             | <b>Unterricht, Erziehung, Sport und Wissenschaft</b> |      |      | <b>89.036,78</b>   | <b>80.700,00</b>   | <b>8.336,78</b>   | <b>90.706,23</b>      | <b>88.100,00</b>   | <b>2.606,23</b>   |
| <b>273000</b>  | <b>Volksbüchereien</b>               |  |      |      |                    |                    |                   |                       |                    |                   |
| <b>Mittelverwendung (Aufwendungen, Auszahlungen)</b> |                                      |  |      |      |                    |                    |                   |                       |                    |                   |
| 1/273000-400000                                      | Geringwertige Wirtschaftsgüter (GWG) | 2221   | 3221 | 23   | 288,80             | 0,00               | 288,80            | 288,80                | 0,00               | 288,80            |
| 1/273000-600200                                      | Energiebezüge - Nahwärme             | 2222   | 3222 | 24   | 0,00               | 200,00             | -200,00           | 0,00                  | 200,00             | -200,00           |
| 1/273000-630000                                      | Postdienste                          | 2222   | 3222 | 24   | 3,00               | 0,00               | 3,00              | 3,00                  | 0,00               | 3,00              |
| 1/273000-680000                                      | Planmäßige Abschreibung              | 2226   |      |      | 150,02             | 200,00             | -49,98            | 0,00                  | 0,00               | 0,00              |
| 1/273000-726000                                      | Mitgliedsbeiträge an Institutionen   | 2225   | 3225 | 24   | 43,00              | 100,00             | -57,00            | 43,00                 | 100,00             | -57,00            |
| 1/273000-728000                                      | Entgelte für Sonstige Leistungen     | 2225   | 3225 | 24   | 360,00             | 400,00             | -40,00            | 360,00                | 400,00             | -40,00            |
| <b>Summe Mittelverw.</b>                             | <b>273</b>                           | <b>Volksbüchereien</b>                               |      |      | <b>844,82</b>      | <b>900,00</b>      | <b>-55,18</b>     | <b>694,80</b>         | <b>700,00</b>      | <b>-5,20</b>      |
|  | <b>27</b>                            | <b>Erwachsenenbildung</b>                            |      |      | <b>844,82</b>      | <b>900,00</b>      | <b>-55,18</b>     | <b>694,80</b>         | <b>700,00</b>      | <b>-5,20</b>      |
|  | <b>2</b>                             | <b>Unterricht, Erziehung, Sport und Wissenschaft</b> |      |      | <b>366.251,77</b>  | <b>395.400,00</b>  | <b>-29.148,23</b> | <b>370.865,13</b>     | <b>389.200,00</b>  | <b>-18.334,87</b> |
| <b>Saldo</b>   | <b>273</b>                           | <b>Volksbüchereien</b>                               |      |      | <b>-844,82</b>     | <b>-900,00</b>     | <b>55,18</b>      | <b>-694,80</b>        | <b>-700,00</b>     | <b>5,20</b>       |
|  | <b>27</b>                            | <b>Erwachsenenbildung</b>                            |      |      | <b>-844,82</b>     | <b>-900,00</b>     | <b>55,18</b>      | <b>-694,80</b>        | <b>-700,00</b>     | <b>5,20</b>       |
|  | <b>2</b>                             | <b>Unterricht, Erziehung, Sport und Wissenschaft</b> |      |      | <b>-277.214,99</b> | <b>-314.700,00</b> | <b>37.485,01</b>  | <b>-280.158,90</b>    | <b>-301.100,00</b> | <b>20.941,10</b>  |

|  | MVAG   | MVAG   | VCQU | Ergebnisrechnung |                  |                  | Finanzierungsrechnung |                  |                  |               |         |
|--|--|--|------|------------------|------------------|------------------|-----------------------|------------------|------------------|---------------|---------|
|  |  |  |      | EH               | FH               |                  | RA 2023               | VA 2023          | RA - VA          | RA 2023       | VA 2023 |
| <b>3 Kunst, Kultur und Kultus</b>                    |  |  |      |                  |                  |                  |                       |                  |                  |               |         |
| <b>32</b>  | <b>Musik und darstellende Kunst</b>                |  |      |                  |                  |                  |                       |                  |                  |               |         |
| <b>320</b>   | <b>Ausbildung in Musik und darstellender Kunst</b> |  |      |                  |                  |                  |                       |                  |                  |               |         |
| <b>320000</b>  | <b>Ausbildung in Musik u. darst. Kunst</b>         |  |      |                  |                  |                  |                       |                  |                  |               |         |
| <b>Mittelaufbringung (Erträge, Einzahlungen)</b>     |  |  |      |                  |                  |                  |                       |                  |                  |               |         |
| <b>Summe Mittelaufbr.</b>                            | <b>320</b>   | <b>Ausbildung in Musik und darstellender Kunst</b> |      |                  | <b>0,00</b>      | <b>0,00</b>      | <b>0,00</b>           | <b>0,00</b>      | <b>0,00</b>      | <b>0,00</b>   |         |
| <b>320000</b>  | <b>Ausbildung in Musik u. darst. Kunst</b>         |  |      |                  |                  |                  |                       |                  |                  |               |         |
| <b>Mittelverwendung (Aufwendungen, Auszahlungen)</b> |  |  |      |                  |                  |                  |                       |                  |                  |               |         |
| 1/320000-720000                                      |  | Deckungsbeiträge Landesmusikschulen                | 2225 | 3225             | 24               | 4.410,00         | 4.400,00              | 10,00            | 4.410,00         | 4.400,00      | 10,00   |
| <b>Summe Mittelverw.</b>                             | <b>320</b>   | <b>Ausbildung in Musik und darstellender Kunst</b> |      |                  | <b>4.410,00</b>  | <b>4.400,00</b>  | <b>10,00</b>          | <b>4.410,00</b>  | <b>4.400,00</b>  | <b>10,00</b>  |         |
| <b>Saldo</b>   | <b>320</b>   | <b>Ausbildung in Musik und darstellender Kunst</b> |      |                  | <b>-4.410,00</b> | <b>-4.400,00</b> | <b>-10,00</b>         | <b>-4.410,00</b> | <b>-4.400,00</b> | <b>-10,00</b> |         |
| <b>321</b>   | <b>Einrichtungen der Musikpflege</b>               |  |      |                  |                  |                  |                       |                  |                  |               |         |
| <b>321000</b>  | <b>Einrichtungen der Musikpflege</b>               |  |      |                  |                  |                  |                       |                  |                  |               |         |
| <b>Mittelaufbringung (Erträge, Einzahlungen)</b>     |  |  |      |                  |                  |                  |                       |                  |                  |               |         |
| 2/321000+811000                                      |  | Einnahmen aus der Vermietung und Verp.             | 2115 | 3115             | 14               | 928,80           | 900,00                | 28,80            | 928,80           | 900,00        | 28,80   |
| 2/321000+811002                                      |  | Betriebskostenersätze                              | 2115 | 3115             | 14               | 2.010,23         | 1.900,00              | 110,23           | 2.010,23         | 1.900,00      | 110,23  |
| <b>Summe Mittelaufbr.</b>                            | <b>321</b>   | <b>Einrichtungen der Musikpflege</b>               |      |                  | <b>2.939,03</b>  | <b>2.800,00</b>  | <b>139,03</b>         | <b>2.939,03</b>  | <b>2.800,00</b>  | <b>139,03</b> |         |
| <b>321000</b>  | <b>Einrichtungen der Musikpflege</b>               |  |      |                  |                  |                  |                       |                  |                  |               |         |
| <b>Mittelverwendung (Aufwendungen, Auszahlungen)</b> |  |  |      |                  |                  |                  |                       |                  |                  |               |         |
| 1/321000-700800                                      |  | Betriebs-u. Heizkosten Musikverein Räume           | 2223 | 3223             | 24               | 2.012,00         | 1.900,00              | 112,00           | 2.012,00         | 1.900,00      | 112,00  |
| 1/321000-757000                                      |  | Lfd. Transfz. an Musikverein Weitersf.             | 2234 | 3234             | 27               | 2.700,00         | 2.700,00              | 0,00             | 2.700,00         | 2.700,00      | 0,00    |
| <b>Summe Mittelverw.</b>                             | <b>321</b>   | <b>Einrichtungen der Musikpflege</b>               |      |                  | <b>4.712,00</b>  | <b>4.600,00</b>  | <b>112,00</b>         | <b>4.712,00</b>  | <b>4.600,00</b>  | <b>112,00</b> |         |
| <b>Saldo</b>   | <b>321</b>   | <b>Einrichtungen der Musikpflege</b>               |      |                  | <b>-1.772,97</b> | <b>-1.800,00</b> | <b>27,03</b>          | <b>-1.772,97</b> | <b>-1.800,00</b> | <b>27,03</b>  |         |
| <b>322</b>   | <b>Maßnahmen zur Förderung der Musikpflege</b>     |  |      |                  |                  |                  |                       |                  |                  |               |         |
| <b>322000</b>  | <b>Maßnahmen zur Förderung der Musikpflege</b>     |  |      |                  |                  |                  |                       |                  |                  |               |         |
| <b>Mittelaufbringung (Erträge, Einzahlungen)</b>     |  |  |      |                  |                  |                  |                       |                  |                  |               |         |
| <b>Summe Mittelaufbr.</b>                            | <b>322</b>   | <b>Maßnahmen zur Förderung der Musikpflege</b>     |      |                  | <b>0,00</b>      | <b>0,00</b>      | <b>0,00</b>           | <b>0,00</b>      | <b>0,00</b>      | <b>0,00</b>   |         |
|  | <b>32</b>  | <b>Musik und darstellende Kunst</b>                |      |                  | <b>2.939,03</b>  | <b>2.800,00</b>  | <b>139,03</b>         | <b>2.939,03</b>  | <b>2.800,00</b>  | <b>139,03</b> |         |



|  | MVAG   |  |      | Ergebnisrechnung |                   |                  | Finanzierungsrechnung |                   |                  |                  |
|--|--|--|------|------------------|-------------------|------------------|-----------------------|-------------------|------------------|------------------|
|  | EH   | FH   | VCQU | RA 2023          | VA 2023           | RA - VA          | RA 2023               | VA 2023           | RA - VA          |                  |
| <b>322000</b>  | <b>Maßnahmen zur Förderung der Musikpflege</b> |  |      |                  |                   |                  |                       |                   |                  |                  |
| <b>Mittelverwendung (Aufwendungen, Auszahlungen)</b> |  |  |      |                  |                   |                  |                       |                   |                  |                  |
| 1/322000-757000                                      | Lfd. TZ an priv. Org. ohne Erwerbszw.          | 2234   | 3234 | 27               | 52,80             | 100,00           | -47,20                | 52,80             | 100,00           | -47,20           |
| <b>Summe Mittelverw.</b>                             | <b>322</b>                                     | <b>Maßnahmen zur Förderung der Musikpflege</b> |      |                  | <b>52,80</b>      | <b>100,00</b>    | <b>-47,20</b>         | <b>52,80</b>      | <b>100,00</b>    | <b>-47,20</b>    |
|  | <b>32</b>                                      | <b>Musik und darstellende Kunst</b>            |      |                  | <b>9.174,80</b>   | <b>9.100,00</b>  | <b>74,80</b>          | <b>9.174,80</b>   | <b>9.100,00</b>  | <b>74,80</b>     |
| <b>Saldo</b>   | <b>322</b>                                     | <b>Maßnahmen zur Förderung der Musikpflege</b> |      |                  | <b>-52,80</b>     | <b>-100,00</b>   | <b>47,20</b>          | <b>-52,80</b>     | <b>-100,00</b>   | <b>47,20</b>     |
|  | <b>32</b>                                      | <b>Musik und darstellende Kunst</b>            |      |                  | <b>-6.235,77</b>  | <b>-6.300,00</b> | <b>64,23</b>          | <b>-6.235,77</b>  | <b>-6.300,00</b> | <b>64,23</b>     |
| <b>36</b>  | <b>Heimatpflege</b>                            |  |      |                  |                   |                  |                       |                   |                  |                  |
| <b>361</b>   | <b>Nichtwissenschaftliche Archive</b>          |  |      |                  |                   |                  |                       |                   |                  |                  |
| <b>361000</b>  | <b>Nichtwissenschaftliche Archive</b>          |  |      |                  |                   |                  |                       |                   |                  |                  |
| <b>Mittelaufbringung (Erträge, Einzahlungen)</b>     |  |  |      |                  |                   |                  |                       |                   |                  |                  |
| <b>Summe Mittelaufbr.</b>                            | <b>361</b>                                     | <b>Nichtwissenschaftliche Archive</b>          |      |                  | <b>0,00</b>       | <b>0,00</b>      | <b>0,00</b>           | <b>0,00</b>       | <b>0,00</b>      | <b>0,00</b>      |
| <b>361000</b>  | <b>Nichtwissenschaftliche Archive</b>          |  |      |                  |                   |                  |                       |                   |                  |                  |
| <b>Mittelverwendung (Aufwendungen, Auszahlungen)</b> |  |  |      |                  |                   |                  |                       |                   |                  |                  |
| 1/361000-630000                                      | Postdienste                                    | 2222   | 3222 | 24               | 3,00              | 0,00             | 3,00                  | 3,00              | 0,00             | 3,00             |
| 1/361000-726000                                      | Mitgliedsbeitr. an Institut. (im Inland)       | 2225   | 3225 | 24               | 80,00             | 100,00           | -20,00                | 80,00             | 100,00           | -20,00           |
| 1/361000-728000                                      | Entgelte F. Sonstige Leistungen                | 2225   | 3225 | 24               | 832,84            | 1.000,00         | -167,16               | 1.052,84          | 1.000,00         | 52,84            |
| <b>Summe Mittelverw.</b>                             | <b>361</b>                                     | <b>Nichtwissenschaftliche Archive</b>          |      |                  | <b>915,84</b>     | <b>1.100,00</b>  | <b>-184,16</b>        | <b>1.135,84</b>   | <b>1.100,00</b>  | <b>35,84</b>     |
| <b>Saldo</b>   | <b>361</b>                                     | <b>Nichtwissenschaftliche Archive</b>          |      |                  | <b>-915,84</b>    | <b>-1.100,00</b> | <b>184,16</b>         | <b>-1.135,84</b>  | <b>-1.100,00</b> | <b>-35,84</b>    |
| <b>363</b>   | <b>Altstadterhaltung und Ortsbildpflege</b>    |  |      |                  |                   |                  |                       |                   |                  |                  |
| <b>363000</b>  | <b>Altstadterhaltung und Ortsbildpflege</b>    |  |      |                  |                   |                  |                       |                   |                  |                  |
| <b>Mittelaufbringung (Erträge, Einzahlungen)</b>     |  |  |      |                  |                   |                  |                       |                   |                  |                  |
| <b>Summe Mittelaufbr.</b>                            | <b>363</b>                                     | <b>Altstadterhaltung und Ortsbildpflege</b>    |      |                  | <b>0,00</b>       | <b>0,00</b>      | <b>0,00</b>           | <b>0,00</b>       | <b>0,00</b>      | <b>0,00</b>      |
| <b>363000</b>  | <b>Altstadterhaltung und Ortsbildpflege</b>    |  |      |                  |                   |                  |                       |                   |                  |                  |
| <b>Mittelverwendung (Aufwendungen, Auszahlungen)</b> |  |  |      |                  |                   |                  |                       |                   |                  |                  |
| 1/363000-400000                                      | Geringwertige Wirtschaftsgüter                 | 2221   | 3221 | 23               | 422,20            | 400,00           | 22,20                 | 422,20            | 400,00           | 22,20            |
| 1/363000-452000                                      | Treibstoffe                                    | 2221   | 3221 | 23               | 64,78             | 100,00           | -35,22                | 64,78             | 100,00           | -35,22           |
| 1/363000-459000                                      | Sonstige Verbrauchsgüter                       | 2221   | 3221 | 23               | 9,49              | 100,00           | -90,51                | 9,49              | 100,00           | -90,51           |
| 1/363000-720099                                      | Vergütungen an Bauhof (Ansatz 617)             | 2225   | 3225 | 24               | 17.006,80         | 8.200,00         | 8.806,80              | 17.006,80         | 8.200,00         | 8.806,80         |
| 1/363000-728000                                      | Entgelte F. Sonstige Leistungen                | 2225   | 3225 | 24               | 284,40            | 300,00           | -15,60                | 284,40            | 300,00           | -15,60           |
| <b>Summe Mittelverw.</b>                             | <b>363</b>                                     | <b>Altstadterhaltung und Ortsbildpflege</b>    |      |                  | <b>17.787,67</b>  | <b>9.100,00</b>  | <b>8.687,67</b>       | <b>17.787,67</b>  | <b>9.100,00</b>  | <b>8.687,67</b>  |
| <b>Saldo</b>   | <b>363</b>                                     | <b>Altstadterhaltung und Ortsbildpflege</b>    |      |                  | <b>-17.787,67</b> | <b>-9.100,00</b> | <b>-8.687,67</b>      | <b>-17.787,67</b> | <b>-9.100,00</b> | <b>-8.687,67</b> |

|  |   | MVAG  |      |      | Ergebnisrechnung |                   |                   | Finanzierungsrechnung |                   |                   |                  |
|--|---|---|------|------|------------------|-------------------|-------------------|-----------------------|-------------------|-------------------|------------------|
|  |   | EH  | FH   | VCQU | RA 2023          | VA 2023           | RA - VA           | RA 2023               | VA 2023           | RA - VA           |                  |
| <b>369</b>   | <b>Sonstige Einrichtungen und Maßnahmen</b> |   |      |      |                  |                   |                   |                       |                   |                   |                  |
| <b>369000</b>  | <b>Sonstige Einrichtungen und Maßnahmen</b> |   |      |      |                  |                   |                   |                       |                   |                   |                  |
| <b>Mittelaufbringung (Erträge, Einzahlungen)</b>     |   |   |      |      |                  |                   |                   |                       |                   |                   |                  |
| <b>Summe Mittelaufbr.</b>                            | <b>369</b>                                  | <b>Sonstige Einrichtungen und Maßnahmen</b> |      |      | <b>0,00</b>      | <b>0,00</b>       | <b>0,00</b>       | <b>0,00</b>           | <b>0,00</b>       | <b>0,00</b>       |                  |
|  | <b>36</b>                                   | <b>Heimatspflege</b>                        |      |      | <b>0,00</b>      | <b>0,00</b>       | <b>0,00</b>       | <b>0,00</b>           | <b>0,00</b>       | <b>0,00</b>       |                  |
|  | <b>3</b>                                    | <b>Kunst, Kultur und Kultus</b>             |      |      | <b>2.939,03</b>  | <b>2.800,00</b>   | <b>139,03</b>     | <b>2.939,03</b>       | <b>2.800,00</b>   | <b>139,03</b>     |                  |
| <b>369000</b>  | <b>Sonstige Einrichtungen und Maßnahmen</b> |   |      |      |                  |                   |                   |                       |                   |                   |                  |
| <b>Mittelverwendung (Aufwendungen, Auszahlungen)</b> |   |   |      |      |                  |                   |                   |                       |                   |                   |                  |
| 1/369000-720099                                      | Vergütungen an Bauhof (Ansatz 617)          | 2225  | 3225 | 24   | *                | 1.254,09          | 5.700,00          | -4.445,91             | 1.254,09          | 5.700,00          | -4.445,91        |
| <b>Summe Mittelverw.</b>                             | <b>369</b>                                  | <b>Sonstige Einrichtungen und Maßnahmen</b> |      |      |                  | <b>1.254,09</b>   | <b>5.700,00</b>   | <b>-4.445,91</b>      | <b>1.254,09</b>   | <b>5.700,00</b>   | <b>-4.445,91</b> |
|  | <b>36</b>                                   | <b>Heimatspflege</b>                        |      |      |                  | <b>19.957,60</b>  | <b>15.900,00</b>  | <b>4.057,60</b>       | <b>20.177,60</b>  | <b>15.900,00</b>  | <b>4.277,60</b>  |
|  | <b>3</b>                                    | <b>Kunst, Kultur und Kultus</b>             |      |      |                  | <b>29.132,40</b>  | <b>25.000,00</b>  | <b>4.132,40</b>       | <b>29.352,40</b>  | <b>25.000,00</b>  | <b>4.352,40</b>  |
| <b>Saldo</b>   | <b>369</b>                                  | <b>Sonstige Einrichtungen und Maßnahmen</b> |      |      |                  | <b>-1.254,09</b>  | <b>-5.700,00</b>  | <b>4.445,91</b>       | <b>-1.254,09</b>  | <b>-5.700,00</b>  | <b>4.445,91</b>  |
|  | <b>36</b>                                   | <b>Heimatspflege</b>                        |      |      |                  | <b>-19.957,60</b> | <b>-15.900,00</b> | <b>-4.057,60</b>      | <b>-20.177,60</b> | <b>-15.900,00</b> | <b>-4.277,60</b> |
|  | <b>3</b>                                    | <b>Kunst, Kultur und Kultus</b>             |      |      |                  | <b>-26.193,37</b> | <b>-22.200,00</b> | <b>-3.993,37</b>      | <b>-26.413,37</b> | <b>-22.200,00</b> | <b>-4.213,37</b> |

|  | MVAG  |   |      | Ergebnisrechnung |                    |                    | Finanzierungsrechnung |                    |                    |                |
|--|---|---|------|------------------|--------------------|--------------------|-----------------------|--------------------|--------------------|----------------|
|  | EH  | FH  | VCQU | RA 2023          | VA 2023            | RA - VA            | RA 2023               | VA 2023            | RA - VA            |                |
| <b>4 Soziale Wohlfahrt und Wohnbauförderung</b>      |   |   |      |                  |                    |                    |                       |                    |                    |                |
| <b>41</b>  | <b>Allgemeine öffentliche Wohlfahrt</b>     |   |      |                  |                    |                    |                       |                    |                    |                |
| <b>419</b>   | <b>Sonstige Einrichtungen und Maßnahmen</b> |   |      |                  |                    |                    |                       |                    |                    |                |
| <b>419000</b>  | <b>Sonstige Einrichtungen und Maßnahmen</b> |   |      |                  |                    |                    |                       |                    |                    |                |
| <b>Mittelaufbringung (Erträge, Einzahlungen)</b>     |   |   |      |                  |                    |                    |                       |                    |                    |                |
| <b>Summe Mittelaufbr.</b>                            | <b>419</b>                                  | <b>Sonstige Einrichtungen und Maßnahmen</b> |      |                  | <b>0,00</b>        | <b>0,00</b>        | <b>0,00</b>           | <b>0,00</b>        | <b>0,00</b>        | <b>0,00</b>    |
|  | <b>41</b>                                   | <b>Allgemeine öffentliche Wohlfahrt</b>     |      |                  | <b>0,00</b>        | <b>0,00</b>        | <b>0,00</b>           | <b>0,00</b>        | <b>0,00</b>        | <b>0,00</b>    |
| <b>419000</b>  | <b>Sonstige Einrichtungen und Maßnahmen</b> |   |      |                  |                    |                    |                       |                    |                    |                |
| <b>Mittelverwendung (Aufwendungen, Auszahlungen)</b> |   |   |      |                  |                    |                    |                       |                    |                    |                |
| 1/419000-752000                                      | Lfd. Transfz. an Gemeindeverbände (SHV)     | 2231  | 3231 | 26               | 289.353,60         | 289.400,00         | -46,40                | 289.353,60         | 289.400,00         | -46,40         |
| <b>Summe Mittelverw.</b>                             | <b>419</b>                                  | <b>Sonstige Einrichtungen und Maßnahmen</b> |      |                  | <b>289.353,60</b>  | <b>289.400,00</b>  | <b>-46,40</b>         | <b>289.353,60</b>  | <b>289.400,00</b>  | <b>-46,40</b>  |
|  | <b>41</b>                                   | <b>Allgemeine öffentliche Wohlfahrt</b>     |      |                  | <b>289.353,60</b>  | <b>289.400,00</b>  | <b>-46,40</b>         | <b>289.353,60</b>  | <b>289.400,00</b>  | <b>-46,40</b>  |
| <b>Saldo</b>   | <b>419</b>                                  | <b>Sonstige Einrichtungen und Maßnahmen</b> |      |                  | <b>-289.353,60</b> | <b>-289.400,00</b> | <b>46,40</b>          | <b>-289.353,60</b> | <b>-289.400,00</b> | <b>46,40</b>   |
|  | <b>41</b>                                   | <b>Allgemeine öffentliche Wohlfahrt</b>     |      |                  | <b>-289.353,60</b> | <b>-289.400,00</b> | <b>46,40</b>          | <b>-289.353,60</b> | <b>-289.400,00</b> | <b>46,40</b>   |
| <b>42</b>  | <b>Freie Wohlfahrt</b>                      |   |      |                  |                    |                    |                       |                    |                    |                |
| <b>429</b>   | <b>Sonstige Einrichtungen und Maßnahmen</b> |   |      |                  |                    |                    |                       |                    |                    |                |
| <b>429000</b>  | <b>Sonstige Einrichtungen und Maßnahmen</b> |   |      |                  |                    |                    |                       |                    |                    |                |
| <b>Mittelaufbringung (Erträge, Einzahlungen)</b>     |   |   |      |                  |                    |                    |                       |                    |                    |                |
| <b>Summe Mittelaufbr.</b>                            | <b>429</b>                                  | <b>Sonstige Einrichtungen und Maßnahmen</b> |      |                  | <b>0,00</b>        | <b>0,00</b>        | <b>0,00</b>           | <b>0,00</b>        | <b>0,00</b>        | <b>0,00</b>    |
|  | <b>42</b>                                   | <b>Freie Wohlfahrt</b>                      |      |                  | <b>0,00</b>        | <b>0,00</b>        | <b>0,00</b>           | <b>0,00</b>        | <b>0,00</b>        | <b>0,00</b>    |
| <b>429000</b>  | <b>Sonstige Einrichtungen und Maßnahmen</b> |   |      |                  |                    |                    |                       |                    |                    |                |
| <b>Mittelverwendung (Aufwendungen, Auszahlungen)</b> |   |   |      |                  |                    |                    |                       |                    |                    |                |
| 1/429000-670000                                      | Versicherungen Tageszentrum                 | 2222  | 3222 | 24               | 287,43             | 100,00             | 187,43                | 139,95             | 100,00             | 39,95          |
| 1/429000-700000                                      | Miet- und Pachtaufwand Betreubares Wohnen   | 2223  | 3223 | 24               | 0,00               | 700,00             | -700,00               | 0,00               | 700,00             | -700,00        |
| 1/429000-729000                                      | RK Betreuungsgebühr Betreubares Wohnen      | 2225  | 3225 | 24               | 990,88             | 500,00             | 490,88                | 990,88             | 500,00             | 490,88         |
| 1/429000-757000                                      | Lfd. Transfz. An Priv. Institutionen (SMB)  | 2234  | 3234 | 27               | 1.034,00           | 400,00             | 634,00                | 363,36             | 400,00             | -36,64         |
| <b>Summe Mittelverw.</b>                             | <b>429</b>                                  | <b>Sonstige Einrichtungen und Maßnahmen</b> |      |                  | <b>2.312,31</b>    | <b>1.700,00</b>    | <b>612,31</b>         | <b>1.494,19</b>    | <b>1.700,00</b>    | <b>-205,81</b> |
|  | <b>42</b>                                   | <b>Freie Wohlfahrt</b>                      |      |                  | <b>2.312,31</b>    | <b>1.700,00</b>    | <b>612,31</b>         | <b>1.494,19</b>    | <b>1.700,00</b>    | <b>-205,81</b> |
| <b>Saldo</b>   | <b>429</b>                                  | <b>Sonstige Einrichtungen und Maßnahmen</b> |      |                  | <b>-2.312,31</b>   | <b>-1.700,00</b>   | <b>-612,31</b>        | <b>-1.494,19</b>   | <b>-1.700,00</b>   | <b>205,81</b>  |
|  | <b>42</b>                                   | <b>Freie Wohlfahrt</b>                      |      |                  | <b>-2.312,31</b>   | <b>-1.700,00</b>   | <b>-612,31</b>        | <b>-1.494,19</b>   | <b>-1.700,00</b>   | <b>205,81</b>  |

|  |  | MVAG |      |      | Ergebnisrechnung   |                    |                | Finanzierungsrechnung |                    |                |
|--|--|------|------|------|--------------------|--------------------|----------------|-----------------------|--------------------|----------------|
|  |  | EH   | FH   | VCQU | RA 2023            | VA 2023            | RA - VA        | RA 2023               | VA 2023            | RA - VA        |
| <b>43</b>  | <b>Jugendwohlfahrt</b>   |      |      |      |                    |                    |                |                       |                    |                |
| <b>439</b>   | <b>Sonstige Einrichtungen und Maßnahmen</b>                    |      |      |      |                    |                    |                |                       |                    |                |
| <b>439000</b>  | <b>Sonstige Einrichtungen und Maßnahmen</b>                    |      |      |      |                    |                    |                |                       |                    |                |
| <b>Mittelaufbringung (Erträge, Einzahlungen)</b>     |  |      |      |      |                    |                    |                |                       |                    |                |
| 2/439000+862000                                      | Lfd. TZ von Gemeinden, Gemverb. u - fonds                      | 2121 | 3121 | 15   | 567,00             | 600,00             | -33,00         | 567,00                | 600,00             | -33,00         |
| <b>Summe Mittelaufbr.</b>                            | <b>439 Sonstige Einrichtungen und Maßnahmen</b>                |      |      |      | <b>567,00</b>      | <b>600,00</b>      | <b>-33,00</b>  | <b>567,00</b>         | <b>600,00</b>      | <b>-33,00</b>  |
|  | <b>43 Jugendwohlfahrt</b>                                      |      |      |      | <b>567,00</b>      | <b>600,00</b>      | <b>-33,00</b>  | <b>567,00</b>         | <b>600,00</b>      | <b>-33,00</b>  |
|  | <b>4 Soziale Wohlfahrt und Wohnbauförderung</b>                |      |      |      | <b>567,00</b>      | <b>600,00</b>      | <b>-33,00</b>  | <b>567,00</b>         | <b>600,00</b>      | <b>-33,00</b>  |
| <b>439000</b>  | <b>Sonstige Einrichtungen und Maßnahmen</b>                    |      |      |      |                    |                    |                |                       |                    |                |
| <b>Mittelverwendung (Aufwendungen, Auszahlungen)</b> |  |      |      |      |                    |                    |                |                       |                    |                |
| 1/439000-757000                                      | Lfd. TZ an priv. Org. ohne Erwerbszw. (Jgd. Tankstelle MV Alm) | 2234 | 3234 | 27   | 567,00             | 600,00             | -33,00         | 1.134,00              | 600,00             | 534,00         |
| 1/439000-768000                                      | Geburtengutscheine   | 2234 | 3234 | 27   | 1.060,00           | 900,00             | 160,00         | 1.060,00              | 900,00             | 160,00         |
| <b>Summe Mittelverw.</b>                             | <b>439 Sonstige Einrichtungen und Maßnahmen</b>                |      |      |      | <b>1.627,00</b>    | <b>1.500,00</b>    | <b>127,00</b>  | <b>2.194,00</b>       | <b>1.500,00</b>    | <b>694,00</b>  |
|  | <b>43 Jugendwohlfahrt</b>                                      |      |      |      | <b>1.627,00</b>    | <b>1.500,00</b>    | <b>127,00</b>  | <b>2.194,00</b>       | <b>1.500,00</b>    | <b>694,00</b>  |
|  | <b>4 Soziale Wohlfahrt und Wohnbauförderung</b>                |      |      |      | <b>293.292,91</b>  | <b>292.600,00</b>  | <b>692,91</b>  | <b>293.041,79</b>     | <b>292.600,00</b>  | <b>441,79</b>  |
| <b>Saldo</b>   | <b>439 Sonstige Einrichtungen und Maßnahmen</b>                |      |      |      | <b>-1.060,00</b>   | <b>-900,00</b>     | <b>-160,00</b> | <b>-1.627,00</b>      | <b>-900,00</b>     | <b>-727,00</b> |
|  | <b>43 Jugendwohlfahrt</b>                                      |      |      |      | <b>-1.060,00</b>   | <b>-900,00</b>     | <b>-160,00</b> | <b>-1.627,00</b>      | <b>-900,00</b>     | <b>-727,00</b> |
|  | <b>4 Soziale Wohlfahrt und Wohnbauförderung</b>                |      |      |      | <b>-292.725,91</b> | <b>-292.000,00</b> | <b>-725,91</b> | <b>-292.474,79</b>    | <b>-292.000,00</b> | <b>-474,79</b> |

|  |  | MVAG  | MVAG | VCQU | Ergebnisrechnung |                  |                  | Finanzierungsrechnung |                  |                  |                |
|--|--|---|------|------|------------------|------------------|------------------|-----------------------|------------------|------------------|----------------|
|  |  | EH  | FH   |      | RA 2023          | VA 2023          | RA - VA          | RA 2023               | VA 2023          | RA - VA          |                |
| <b>5 Gesundheit</b>                                  |  |   |      |      |                  |                  |                  |                       |                  |                  |                |
| <b>51</b>  | <b>Gesundheitsdienst</b>                             |   |      |      |                  |                  |                  |                       |                  |                  |                |
| <b>510</b>   | <b>Medizinische Bereichsversorgung</b>               |   |      |      |                  |                  |                  |                       |                  |                  |                |
| <b>510000</b>  | <b>Medizinische Bereichsversorgung</b>               |   |      |      |                  |                  |                  |                       |                  |                  |                |
| <b>Mittelaufbringung (Erträge, Einzahlungen)</b>     |  |   |      |      |                  |                  |                  |                       |                  |                  |                |
| <b>Summe Mittelaufbr.</b>                            | <b>510</b>   | <b>Medizinische Bereichsversorgung</b>              |      |      | <b>0,00</b>      | <b>0,00</b>      | <b>0,00</b>      | <b>0,00</b>           | <b>0,00</b>      | <b>0,00</b>      |                |
| <b>510000</b>  | <b>Medizinische Bereichsversorgung</b>               |   |      |      |                  |                  |                  |                       |                  |                  |                |
| <b>Mittelverwendung (Aufwendungen, Auszahlungen)</b> |  |   |      |      |                  |                  |                  |                       |                  |                  |                |
| 1/510000-751100                                      | Lfd.Transferzlg.An Land-Pensionsbeiträge             |   | 2231 | 3231 | 26               | 5.327,28         | 5.300,00         | 27,28                 | 5.327,28         | 5.300,00         | 27,28          |
| <b>Summe Mittelverw.</b>                             | <b>510</b>   | <b>Medizinische Bereichsversorgung</b>              |      |      |                  | <b>5.327,28</b>  | <b>5.300,00</b>  | <b>27,28</b>          | <b>5.327,28</b>  | <b>5.300,00</b>  | <b>27,28</b>   |
| <b>Saldo</b>   | <b>510</b>   | <b>Medizinische Bereichsversorgung</b>              |      |      |                  | <b>-5.327,28</b> | <b>-5.300,00</b> | <b>-27,28</b>         | <b>-5.327,28</b> | <b>-5.300,00</b> | <b>-27,28</b>  |
| <b>512</b>   | <b>Sonstige medizinische Beratung und Betreuung</b>  |   |      |      |                  |                  |                  |                       |                  |                  |                |
| <b>512000</b>  | <b>Sonstige med. Beratung und Betreuung</b>          |   |      |      |                  |                  |                  |                       |                  |                  |                |
| <b>Mittelaufbringung (Erträge, Einzahlungen)</b>     |  |   |      |      |                  |                  |                  |                       |                  |                  |                |
| 2/512000+861000                                      | Transfers von Ländern, Landesfonds und Landeskammern |   | 2121 | 3121 | 15               | 0,00             | 500,00           | -500,00               | 0,00             | 500,00           | -500,00        |
| <b>Summe Mittelaufbr.</b>                            | <b>512</b>   | <b>Sonstige medizinische Beratung und Betreuung</b> |      |      |                  | <b>0,00</b>      | <b>500,00</b>    | <b>-500,00</b>        | <b>0,00</b>      | <b>500,00</b>    | <b>-500,00</b> |
| <b>512000</b>  | <b>Sonstige med. Beratung und Betreuung</b>          |   |      |      |                  |                  |                  |                       |                  |                  |                |
| <b>Mittelverwendung (Aufwendungen, Auszahlungen)</b> |  |   |      |      |                  |                  |                  |                       |                  |                  |                |
| 1/512000-757000                                      | Lfd. TZ an den AK Gesunde Gemeinde                   |   | 2234 | 3234 | 27               | 0,00             | 500,00           | -500,00               | 0,00             | 500,00           | -500,00        |
| <b>Summe Mittelverw.</b>                             | <b>512</b>   | <b>Sonstige medizinische Beratung und Betreuung</b> |      |      |                  | <b>0,00</b>      | <b>500,00</b>    | <b>-500,00</b>        | <b>0,00</b>      | <b>500,00</b>    | <b>-500,00</b> |
| <b>Saldo</b>   | <b>512</b>   | <b>Sonstige medizinische Beratung und Betreuung</b> |      |      |                  | <b>0,00</b>      | <b>0,00</b>      | <b>0,00</b>           | <b>0,00</b>      | <b>0,00</b>      | <b>0,00</b>    |
| <b>519</b>   | <b>Sonstige Einrichtungen und Maßnahmen</b>          |   |      |      |                  |                  |                  |                       |                  |                  |                |
| <b>519100</b>  | <b>Corona-Virus Pandemie</b>                         |   |      |      |                  |                  |                  |                       |                  |                  |                |
| <b>Mittelaufbringung (Erträge, Einzahlungen)</b>     |  |   |      |      |                  |                  |                  |                       |                  |                  |                |
| <b>Summe Mittelaufbr.</b>                            | <b>519</b>   | <b>Sonstige Einrichtungen und Maßnahmen</b>         |      |      |                  | <b>0,00</b>      | <b>0,00</b>      | <b>0,00</b>           | <b>0,00</b>      | <b>0,00</b>      |                |
|  | <b>51</b>  | <b>Gesundheitsdienst</b>                            |      |      |                  | <b>0,00</b>      | <b>500,00</b>    | <b>-500,00</b>        | <b>0,00</b>      | <b>500,00</b>    | <b>-500,00</b> |

|  |   | MVAG |      |      | Ergebnisrechnung  |                  |                  | Finanzierungsrechnung |                  |                  |
|--|---|------|------|------|-------------------|------------------|------------------|-----------------------|------------------|------------------|
|  |   | EH   | FH   | VCQU | RA 2023           | VA 2023          | RA - VA          | RA 2023               | VA 2023          | RA - VA          |
| <b>519100</b>  | <b>Corona-Virus Pandemie</b>  |      |      |      |                   |                  |                  |                       |                  |                  |
| <b>Mittelverwendung (Aufwendungen, Auszahlungen)</b> |   |      |      |      |                   |                  |                  |                       |                  |                  |
| 1/519100-722000                                      | Rückersätze von Erträgen  | 2225 | 3225 | 24   | 8.230,00          | 0,00             | 8.230,00         | 8.230,00              | 0,00             | 8.230,00         |
| <b>Summe Mittelverw.</b>                             | <b>519 Sonstige Einrichtungen und Maßnahmen</b>                         |      |      |      | <b>8.230,00</b>   | <b>0,00</b>      | <b>8.230,00</b>  | <b>8.230,00</b>       | <b>0,00</b>      | <b>8.230,00</b>  |
|  | <b>51 Gesundheitsdienst</b>   |      |      |      | <b>13.557,28</b>  | <b>5.800,00</b>  | <b>7.757,28</b>  | <b>13.557,28</b>      | <b>5.800,00</b>  | <b>7.757,28</b>  |
| <b>Saldo</b>   | <b>519 Sonstige Einrichtungen und Maßnahmen</b>                         |      |      |      | <b>-8.230,00</b>  | <b>0,00</b>      | <b>-8.230,00</b> | <b>-8.230,00</b>      | <b>0,00</b>      | <b>-8.230,00</b> |
|  | <b>51 Gesundheitsdienst</b>   |      |      |      | <b>-13.557,28</b> | <b>-5.300,00</b> | <b>-8.257,28</b> | <b>-13.557,28</b>     | <b>-5.300,00</b> | <b>-8.257,28</b> |
| <b>52</b>  | <b>Umweltschutz</b>   |      |      |      |                   |                  |                  |                       |                  |                  |
| <b>520</b>   | <b>Natur- und Landschaftsschutz</b>                                     |      |      |      |                   |                  |                  |                       |                  |                  |
| <b>520000</b>  | <b>Natur- und Landschaftsschutz</b>                                     |      |      |      |                   |                  |                  |                       |                  |                  |
| <b>Mittelaufbringung (Erträge, Einzahlungen)</b>     |   |      |      |      |                   |                  |                  |                       |                  |                  |
| <b>Summe Mittelaufbr.</b>                            | <b>520 Natur- und Landschaftsschutz</b>                                 |      |      |      | <b>0,00</b>       | <b>0,00</b>      | <b>0,00</b>      | <b>0,00</b>           | <b>0,00</b>      | <b>0,00</b>      |
| <b>520000</b>  | <b>Natur- und Landschaftsschutz</b>                                     |      |      |      |                   |                  |                  |                       |                  |                  |
| <b>Mittelverwendung (Aufwendungen, Auszahlungen)</b> |   |      |      |      |                   |                  |                  |                       |                  |                  |
| 1/520000-726000                                      | Mitgliedsbeitrag an Klimabündnis OÖ                                     | 2225 | 3225 | 24   | 462,74            | 500,00           | -37,26           | 462,74                | 500,00           | -37,26           |
| 1/520000-726001                                      | Mitgliedsbeiträge für Energiebezirk Freistadt                           | 2225 | 3225 | 24   | 2.092,00          | 2.100,00         | -8,00            | 2.092,00              | 2.100,00         | -8,00            |
| <b>Summe Mittelverw.</b>                             | <b>520 Natur- und Landschaftsschutz</b>                                 |      |      |      | <b>2.554,74</b>   | <b>2.600,00</b>  | <b>-45,26</b>    | <b>2.554,74</b>       | <b>2.600,00</b>  | <b>-45,26</b>    |
| <b>Saldo</b>   | <b>520 Natur- und Landschaftsschutz</b>                                 |      |      |      | <b>-2.554,74</b>  | <b>-2.600,00</b> | <b>45,26</b>     | <b>-2.554,74</b>      | <b>-2.600,00</b> | <b>45,26</b>     |
| <b>522</b>   | <b>Reinhaltung der Luft</b>   |      |      |      |                   |                  |                  |                       |                  |                  |
| <b>522000</b>  | <b>Umweltförderung</b>  |      |      |      |                   |                  |                  |                       |                  |                  |
| <b>Mittelaufbringung (Erträge, Einzahlungen)</b>     |   |      |      |      |                   |                  |                  |                       |                  |                  |
| 2/522000+813000                                      | Erträge aus der Auflösung von Investitionszuschüssen (Kapitaltransfers) |      | 2127 |      | 1.331,24          | 1.300,00         | 31,24            | 0,00                  | 0,00             | 0,00             |
| <b>Summe Mittelaufbr.</b>                            | <b>522 Reinhaltung der Luft</b>   |      |      |      | <b>1.331,24</b>   | <b>1.300,00</b>  | <b>31,24</b>     | <b>0,00</b>           | <b>0,00</b>      | <b>0,00</b>      |
| <b>522000</b>  | <b>Umweltförderung</b>  |      |      |      |                   |                  |                  |                       |                  |                  |
| <b>Mittelverwendung (Aufwendungen, Auszahlungen)</b> |   |      |      |      |                   |                  |                  |                       |                  |                  |
| 1/522000-680000                                      | Planmäßige Abschreibung   | 2226 |      |      | 1.311,66          | 1.300,00         | 11,66            | 0,00                  | 0,00             | 0,00             |
| <b>Summe Mittelverw.</b>                             | <b>522 Reinhaltung der Luft</b>   |      |      |      | <b>1.311,66</b>   | <b>1.300,00</b>  | <b>11,66</b>     | <b>0,00</b>           | <b>0,00</b>      | <b>0,00</b>      |
| <b>Saldo</b>   | <b>522 Reinhaltung der Luft</b>   |      |      |      | <b>19,58</b>      | <b>0,00</b>      | <b>19,58</b>     | <b>0,00</b>           | <b>0,00</b>      | <b>0,00</b>      |
| <b>528</b>   | <b>Tierkörperbeseitigung</b>  |      |      |      |                   |                  |                  |                       |                  |                  |
| <b>528000</b>  | <b>Tierkörperbeseitigung</b>  |      |      |      |                   |                  |                  |                       |                  |                  |
| <b>Mittelaufbringung (Erträge, Einzahlungen)</b>     |   |      |      |      |                   |                  |                  |                       |                  |                  |
| <b>Summe Mittelaufbr.</b>                            | <b>528 Tierkörperbeseitigung</b>  |      |      |      | <b>0,00</b>       | <b>0,00</b>      | <b>0,00</b>      | <b>0,00</b>           | <b>0,00</b>      | <b>0,00</b>      |
|  | <b>52 Umweltschutz</b>  |      |      |      | <b>1.331,24</b>   | <b>1.300,00</b>  | <b>31,24</b>     | <b>0,00</b>           | <b>0,00</b>      | <b>0,00</b>      |

|  |   | MVAG | MVAG | VCQU | Ergebnisrechnung  |                   |                | Finanzierungsrechnung |                   |                |
|--|---|------|------|------|-------------------|-------------------|----------------|-----------------------|-------------------|----------------|
|  |   | EH   | FH   |      | RA 2023           | VA 2023           | RA - VA        | RA 2023               | VA 2023           | RA - VA        |
| <b>528000</b>  | <b>Tierkörperbeseitigung</b>                              |      |      |      |                   |                   |                |                       |                   |                |
| <b>Mittelverwendung (Aufwendungen, Auszahlungen)</b> |   |      |      |      |                   |                   |                |                       |                   |                |
| 1/528000-755000                                      | Lfd. TZ an Unternehmungen (TKV)                           | 2233 | 3233 | 27   | 7.281,96          | 7.300,00          | -18,04         | 7.281,96              | 7.300,00          | -18,04         |
| <b>Summe Mittelverw.</b>                             | <b>528 Tierkörperbeseitigung</b>                          |      |      |      | <b>7.281,96</b>   | <b>7.300,00</b>   | <b>-18,04</b>  | <b>7.281,96</b>       | <b>7.300,00</b>   | <b>-18,04</b>  |
|  | <b>52 Umweltschutz</b>                                    |      |      |      | <b>11.148,36</b>  | <b>11.200,00</b>  | <b>-51,64</b>  | <b>9.836,70</b>       | <b>9.900,00</b>   | <b>-63,30</b>  |
| <b>Saldo</b>   | <b>528 Tierkörperbeseitigung</b>                          |      |      |      | <b>-7.281,96</b>  | <b>-7.300,00</b>  | <b>18,04</b>   | <b>-7.281,96</b>      | <b>-7.300,00</b>  | <b>18,04</b>   |
|  | <b>52 Umweltschutz</b>                                    |      |      |      | <b>-9.817,12</b>  | <b>-9.900,00</b>  | <b>82,88</b>   | <b>-9.836,70</b>      | <b>-9.900,00</b>  | <b>63,30</b>   |
| <b>53</b>  | <b>Rettungs- und Warndienste</b>                          |      |      |      |                   |                   |                |                       |                   |                |
| <b>530</b>   | <b>Rettungsdienste</b>                                    |      |      |      |                   |                   |                |                       |                   |                |
| <b>530000</b>  | <b>Rettungsdienste</b>                                    |      |      |      |                   |                   |                |                       |                   |                |
| <b>Mittelaufbringung (Erträge, Einzahlungen)</b>     |   |      |      |      |                   |                   |                |                       |                   |                |
| <b>Summe Mittelaufbr.</b>                            | <b>530 Rettungsdienste</b>                                |      |      |      | <b>0,00</b>       | <b>0,00</b>       | <b>0,00</b>    | <b>0,00</b>           | <b>0,00</b>       | <b>0,00</b>    |
|  | <b>53 Rettungs- und Warndienste</b>                       |      |      |      | <b>0,00</b>       | <b>0,00</b>       | <b>0,00</b>    | <b>0,00</b>           | <b>0,00</b>       | <b>0,00</b>    |
| <b>530000</b>  | <b>Rettungsdienste</b>                                    |      |      |      |                   |                   |                |                       |                   |                |
| <b>Mittelverwendung (Aufwendungen, Auszahlungen)</b> |   |      |      |      |                   |                   |                |                       |                   |                |
| 1/530000-757000                                      | Lfd. TZ an priv. Organisationen (Rettungsbeitrag)         | 2234 | 3234 | 27   | 10.346,98         | 10.300,00         | 46,98          | 10.346,98             | 10.300,00         | 46,98          |
| 1/530000-757100                                      | Lfd. TZ an priv. Organisationen (Notarztwagen)            | 2234 | 3234 | 27   | 866,74            | 900,00            | -33,26         | 866,74                | 900,00            | -33,26         |
| <b>Summe Mittelverw.</b>                             | <b>530 Rettungsdienste</b>                                |      |      |      | <b>11.213,72</b>  | <b>11.200,00</b>  | <b>13,72</b>   | <b>11.213,72</b>      | <b>11.200,00</b>  | <b>13,72</b>   |
|  | <b>53 Rettungs- und Warndienste</b>                       |      |      |      | <b>11.213,72</b>  | <b>11.200,00</b>  | <b>13,72</b>   | <b>11.213,72</b>      | <b>11.200,00</b>  | <b>13,72</b>   |
| <b>Saldo</b>   | <b>530 Rettungsdienste</b>                                |      |      |      | <b>-11.213,72</b> | <b>-11.200,00</b> | <b>-13,72</b>  | <b>-11.213,72</b>     | <b>-11.200,00</b> | <b>-13,72</b>  |
|  | <b>53 Rettungs- und Warndienste</b>                       |      |      |      | <b>-11.213,72</b> | <b>-11.200,00</b> | <b>-13,72</b>  | <b>-11.213,72</b>     | <b>-11.200,00</b> | <b>-13,72</b>  |
| <b>56</b>  | <b>Krankenanstalten anderer Rechtsträger</b>              |      |      |      |                   |                   |                |                       |                   |                |
| <b>562</b>   | <b>Sprengelbeiträge</b>                                   |      |      |      |                   |                   |                |                       |                   |                |
| <b>562000</b>  | <b>Sprengelbeiträge</b>                                   |      |      |      |                   |                   |                |                       |                   |                |
| <b>Mittelaufbringung (Erträge, Einzahlungen)</b>     |   |      |      |      |                   |                   |                |                       |                   |                |
| 2/562000+828000                                      | Rückersätze v. Ausgaben (Krankenanst.Btr)                 | 2116 | 3116 | 18   | 2.288,00          | 2.300,00          | -12,00         | 2.288,00              | 2.300,00          | -12,00         |
| 2/562000+861000                                      | Einmaliger Zuschuss Landesmittel (Krankenanstaltsbeitrag) | 2121 | 3121 | 15   | 24.210,59         | 24.200,00         | 10,59          | 24.210,59             | 24.200,00         | 10,59          |
| <b>Summe Mittelaufbr.</b>                            | <b>562 Sprengelbeiträge</b>                               |      |      |      | <b>26.498,59</b>  | <b>26.500,00</b>  | <b>-1,41</b>   | <b>26.498,59</b>      | <b>26.500,00</b>  | <b>-1,41</b>   |
|  | <b>56 Krankenanstalten anderer Rechtsträger</b>           |      |      |      | <b>26.498,59</b>  | <b>26.500,00</b>  | <b>-1,41</b>   | <b>26.498,59</b>      | <b>26.500,00</b>  | <b>-1,41</b>   |
|  | <b>5 Gesundheit</b>                                       |      |      |      | <b>27.829,83</b>  | <b>28.300,00</b>  | <b>-470,17</b> | <b>26.498,59</b>      | <b>27.000,00</b>  | <b>-501,41</b> |

|  |   | MVAG |      |      | Ergebnisrechnung   |                    |                  | Finanzierungsrechnung |                    |                  |
|--|---|------|------|------|--------------------|--------------------|------------------|-----------------------|--------------------|------------------|
|  |   | EH   | FH   | VCQU | RA 2023            | VA 2023            | RA - VA          | RA 2023               | VA 2023            | RA - VA          |
| <b>562000</b>  | <b>Sprengelbeiträge</b>                         |      |      |      |                    |                    |                  |                       |                    |                  |
| <b>Mittelverwendung (Aufwendungen, Auszahlungen)</b> |   |      |      |      |                    |                    |                  |                       |                    |                  |
| 1/562000-751000                                      | Lfd. TZ an Land<br>(Krankenanstaltenbeitrag)    | 2231 | 3231 | 26   | 319.666,00         | 319.700,00         | -34,00           | 319.666,00            | 319.700,00         | -34,00           |
| <b>Summe Mittelverw.</b>                             | <b>562 Sprengelbeiträge</b>                     |      |      |      | <b>319.666,00</b>  | <b>319.700,00</b>  | <b>-34,00</b>    | <b>319.666,00</b>     | <b>319.700,00</b>  | <b>-34,00</b>    |
|  | <b>56 Krankenanstalten anderer Rechtsträger</b> |      |      |      | <b>319.666,00</b>  | <b>319.700,00</b>  | <b>-34,00</b>    | <b>319.666,00</b>     | <b>319.700,00</b>  | <b>-34,00</b>    |
|  | <b>5 Gesundheit</b>                             |      |      |      | <b>355.585,36</b>  | <b>347.900,00</b>  | <b>7.685,36</b>  | <b>354.273,70</b>     | <b>346.600,00</b>  | <b>7.673,70</b>  |
| <b>Saldo</b>   | <b>562 Sprengelbeiträge</b>                     |      |      |      | <b>-293.167,41</b> | <b>-293.200,00</b> | <b>32,59</b>     | <b>-293.167,41</b>    | <b>-293.200,00</b> | <b>32,59</b>     |
|  | <b>56 Krankenanstalten anderer Rechtsträger</b> |      |      |      | <b>-293.167,41</b> | <b>-293.200,00</b> | <b>32,59</b>     | <b>-293.167,41</b>    | <b>-293.200,00</b> | <b>32,59</b>     |
|  | <b>5 Gesundheit</b>                             |      |      |      | <b>-327.755,53</b> | <b>-319.600,00</b> | <b>-8.155,53</b> | <b>-327.775,11</b>    | <b>-319.600,00</b> | <b>-8.175,11</b> |



|  |   | MVAG | MVAG | VCQU | Ergebnisrechnung |                  |                 | Finanzierungsrechnung |                  |                  |
|--|---|------|------|------|------------------|------------------|-----------------|-----------------------|------------------|------------------|
|  |   | EH   | FH   |      | RA 2023          | VA 2023          | RA - VA         | RA 2023               | VA 2023          | RA - VA          |
| <b>6 Straßen- und Wasserbau, Verkehr</b>             |   |      |      |      |                  |                  |                 |                       |                  |                  |
| <b>61</b>  | <b>Straßenbau</b>   |      |      |      |                  |                  |                 |                       |                  |                  |
| <b>611</b>   | <b>Landesstraßen</b>  |      |      |      |                  |                  |                 |                       |                  |                  |
| <b>611000</b>  | <b>Landesstraßen</b>  |      |      |      |                  |                  |                 |                       |                  |                  |
| <b>Mittelaufbringung (Erträge, Einzahlungen)</b>     |   |      |      |      |                  |                  |                 |                       |                  |                  |
| 2/611000+813000                                      | Erträge aus der Auflösung von Investitionszuschüssen (Kapitaltransfers) | 2127 |      |      | 6.292,12         | 2.900,00         | 3.392,12        | 0,00                  | 0,00             | 0,00             |
| 2/611000+850000                                      | I-Beiträge v.Grundstückseigent.u. Anrain.                               | 2111 | 3111 | 10   | 3.888,00         | 3.900,00         | -12,00          | 2.777,20              | 3.900,00         | -1.122,80        |
| <b>Summe Mittelaufbr.</b>                            | <b>611000 Landesstraßen</b>   |      |      |      | <b>10.180,12</b> | <b>6.800,00</b>  | <b>3.380,12</b> | <b>2.777,20</b>       | <b>3.900,00</b>  | <b>-1.122,80</b> |
|  | <b>611 Landesstraßen</b>  |      |      |      | <b>10.180,12</b> | <b>6.800,00</b>  | <b>3.380,12</b> | <b>2.777,20</b>       | <b>3.900,00</b>  | <b>-1.122,80</b> |
| <b>611000</b>  | <b>Landesstraßen</b>  |      |      |      |                  |                  |                 |                       |                  |                  |
| <b>Mittelverwendung (Aufwendungen, Auszahlungen)</b> |   |      |      |      |                  |                  |                 |                       |                  |                  |
| 1/611000-400000                                      | Geringwertige Wirtschaftsgüter  | 2221 | 3221 | 23   | 118,31           | 300,00           | -181,69         | 118,31                | 300,00           | -181,69          |
| 1/611000-680000                                      | Planmäßige Abschreibung   | 2226 |      |      | 7.496,85         | 3.900,00         | 3.596,85        | 0,00                  | 0,00             | 0,00             |
| 1/611000-751000                                      | Lfd. TZ an Länder, Landesfonds, Landesk.                                | 2231 | 3231 | 26   | 1.944,00         | 2.000,00         | -56,00          | 1.944,00              | 2.000,00         | -56,00           |
| <b>Summe Mittelverw.</b>                             | <b>611000 Landesstraßen</b>   |      |      |      | <b>9.559,16</b>  | <b>6.200,00</b>  | <b>3.359,16</b> | <b>2.062,31</b>       | <b>2.300,00</b>  | <b>-237,69</b>   |
| <b>Saldo</b>   | <b>611000 Landesstraßen</b>   |      |      |      | <b>620,96</b>    | <b>600,00</b>    | <b>20,96</b>    | <b>714,89</b>         | <b>1.600,00</b>  | <b>-885,11</b>   |
|  | <b>611 Landesstraßen</b>  |      |      |      | <b>9.559,16</b>  | <b>6.200,00</b>  | <b>3.359,16</b> | <b>2.062,31</b>       | <b>2.300,00</b>  | <b>-237,69</b>   |
| <b>Saldo</b>   | <b>611 Landesstraßen</b>  |      |      |      | <b>620,96</b>    | <b>600,00</b>    | <b>20,96</b>    | <b>714,89</b>         | <b>1.600,00</b>  | <b>-885,11</b>   |
| <b>612</b>   | <b>Gemeindestraßen</b>  |      |      |      |                  |                  |                 |                       |                  |                  |
| <b>612000</b>  | <b>Gemeindestraßen</b>  |      |      |      |                  |                  |                 |                       |                  |                  |
| <b>Mittelaufbringung (Erträge, Einzahlungen)</b>     |   |      |      |      |                  |                  |                 |                       |                  |                  |
| 6/612000+300200                                      | Kapitaltransfers von Bund (KAT jeweils 50% vom Vorjahr)                 |      | 3331 | 1 33 | 0,00             | 0,00             | 0,00            | 11.926,34             | 11.900,00        | 26,34            |
| 2/612000+813000                                      | Erträge aus der Auflösung von Investitionszuschüssen (Kapitaltransfers) | 2127 |      |      | 47.331,03        | 38.500,00        | 8.831,03        | 0,00                  | 0,00             | 0,00             |
| 2/612000+823000                                      | sonstige Zinserträge  | 2131 | 3131 | 14   | 2,06             | 0,00             | 2,06            | 2,06                  | 0,00             | 2,06             |
| 2/612000+850000                                      | I-Beiträge (Verkehrsflächenbeiträge GS und GW)                          | 2111 | 3111 | 10   | 9.664,78         | 9.700,00         | -35,22          | 9.664,78              | 9.700,00         | -35,22           |
| 6/612000+894000                                      | Entnahmen von zweckgebundenen Haushaltsrücklagen                        | 2301 |      | 1    | 0,00             | 3.200,00         | -3.200,00       | 0,00                  | 0,00             | 0,00             |
| <b>Summe Mittelaufbr.</b>                            | <b>612000 Gemeindestraßen</b>   |      |      |      | <b>56.997,87</b> | <b>51.400,00</b> | <b>5.597,87</b> | <b>21.593,18</b>      | <b>21.600,00</b> | <b>-6,82</b>     |

|  |   | MVAG |      |      | Ergebnisrechnung  |                   |                  | Finanzierungsrechnung |                   |                   |
|--|---|------|------|------|-------------------|-------------------|------------------|-----------------------|-------------------|-------------------|
|  |   | EH   | FH   | VCQU | RA 2023           | VA 2023           | RA - VA          | RA 2023               | VA 2023           | RA - VA           |
| <b>612000</b>  | <b>Gemeindestraßen</b>  |      |      |      |                   |                   |                  |                       |                   |                   |
| <b>Mittelverwendung (Aufwendungen, Auszahlungen)</b> |   |      |      |      |                   |                   |                  |                       |                   |                   |
| 1/612000-400000                                      | Geringswertige Wirtschaftsgüter   | 2221 | 3221 | 23   | 324,84            | 400,00            | -75,16           | 324,84                | 400,00            | -75,16            |
| 1/612000-611000                                      | Instandhaltung von Strassenbauten   | 2224 | 3224 | 24   | 1.621,68          | 3.000,00          | -1.378,32        | 1.621,68              | 3.000,00          | -1.378,32         |
| 5/612000-611001                                      | KAT-Schäden Instandhaltung  | 2224 | 3224 | 1 24 | 6.261,30          | 10.400,00         | -4.138,70        | 6.261,30              | 10.400,00         | -4.138,70         |
| 5/612000-611002                                      | KAT-Schäden Instandhaltung WEV (Vorjahr)  | 2224 | 3224 | 1 24 | 0,00              | 4.700,00          | -4.700,00        | 0,00                  | 4.700,00          | -4.700,00         |
| 1/612000-680000                                      | Planmäßige Abschreibung   | 2226 |      |      | 42.898,72         | 45.100,00         | -2.201,28        | 0,00                  | 0,00              | 0,00              |
| 1/612000-698000                                      | Sonstige Wertberichtigungen / Bestandsminderungen am kurzfristigen und langfristigen Vermögen | 2226 |      |      | 2.675,50          | 0,00              | 2.675,50         | 0,00                  | 0,00              | 0,00              |
| 1/612000-710000                                      | Öffentliche Abgaben   | 2225 | 3225 | 24   | 0,52              | 200,00            | -199,48          | 0,52                  | 200,00            | -199,48           |
| 1/612000-720099                                      | Vergütungen an Bauhof (Ansatz 617)  | 2225 | 3225 | 24   | 27.067,18         | 25.600,00         | 1.467,18         | 27.067,18             | 25.600,00         | 1.467,18          |
| 1/612000-728000                                      | Entgelte F. Sonstige Leistungen   | 2225 | 3225 | 24   | 1.360,88          | 1.400,00          | -39,12           | 1.360,88              | 1.400,00          | -39,12            |
| 1/612000-729930                                      | Sonstige Aufwendungen   | 2225 | 3225 | 24   | 1,54              | 0,00              | 1,54             | 1,54                  | 0,00              | 1,54              |
| 5/612000-794000                                      | Zuweisung an zweckgebundene Haushaltsrücklagen  | 2401 |      | 1    | 5.665,04          | 0,00              | 5.665,04         | 0,00                  | 0,00              | 0,00              |
| <b>Summe Mittelverw.</b>                             | <b>612000 Gemeindestraßen</b>   |      |      |      | <b>87.877,20</b>  | <b>90.800,00</b>  | <b>-2.922,80</b> | <b>36.637,94</b>      | <b>45.700,00</b>  | <b>-9.062,06</b>  |
| <b>Saldo</b>   | <b>612000 Gemeindestraßen</b>   |      |      |      | <b>-30.879,33</b> | <b>-39.400,00</b> | <b>8.520,67</b>  | <b>-15.044,76</b>     | <b>-24.100,00</b> | <b>9.055,24</b>   |
| <b>612550</b>  | <b>Künftige Straßenbau Projekte</b>   |      |      |      |                   |                   |                  |                       |                   |                   |
| <b>Mittelaufbringung (Erträge, Einzahlungen)</b>     |   |      |      |      |                   |                   |                  |                       |                   |                   |
| 6/612550+871100                                      | Kapitaltransfers (pauschale BZ Mittel für Straßenbau)   | 2121 | 3121 | 5 33 | 25.000,00         | 25.000,00         | 0,00             | 25.000,00             | 25.000,00         | 0,00              |
| <b>Summe Mittelaufbr.</b>                            | <b>612550 Künftige Straßenbau Projekte</b>  |      |      |      | <b>25.000,00</b>  | <b>25.000,00</b>  | <b>0,00</b>      | <b>25.000,00</b>      | <b>25.000,00</b>  | <b>0,00</b>       |
| <b>612550</b>  | <b>Künftige Straßenbau Projekte</b>   |      |      |      |                   |                   |                  |                       |                   |                   |
| <b>Mittelverwendung (Aufwendungen, Auszahlungen)</b> |   |      |      |      |                   |                   |                  |                       |                   |                   |
| 5/612550-729903                                      | Verrechnung zwischen operativer Gebarung und Projekten (direkter Transfer an Bergstrasse)     | 2225 | 3225 | 5 24 | 0,00              | 25.000,00         | -25.000,00       | 0,00                  | 25.000,00         | -25.000,00        |
| 5/612550-795000                                      | Zuweisung an allgemeine Haushaltsrücklagen  | 2401 |      | 5    | 25.000,00         | 0,00              | 25.000,00        | 0,00                  | 0,00              | 0,00              |
| <b>Summe Mittelverw.</b>                             | <b>612550 Künftige Straßenbau Projekte</b>  |      |      |      | <b>25.000,00</b>  | <b>25.000,00</b>  | <b>0,00</b>      | <b>0,00</b>           | <b>25.000,00</b>  | <b>-25.000,00</b> |
| <b>Saldo</b>   | <b>612550 Künftige Straßenbau Projekte</b>  |      |      |      | <b>0,00</b>       | <b>0,00</b>       | <b>0,00</b>      | <b>25.000,00</b>      | <b>0,00</b>       | <b>25.000,00</b>  |

|  |   | MVAG |      | VCQU | Ergebnisrechnung |                 |                  | Finanzierungsrechnung |                  |                   |
|--|---|------|------|------|------------------|-----------------|------------------|-----------------------|------------------|-------------------|
|  |   | EH   | FH   |      | RA 2023          | VA 2023         | RA - VA          | RA 2023               | VA 2023          | RA - VA           |
| <b>612902</b>  | <b>Straßenbau Maßnahmen</b>   |      |      |      |                  |                 |                  |                       |                  |                   |
| <b>Mittelaufbringung (Erträge, Einzahlungen)</b>     |   |      |      |      |                  |                 |                  |                       |                  |                   |
| 6/612902+301100                                      | Kapitaltransfers von Ländern, Landesfonds und Landeskammern                                       |      | 3331 | 1 33 | 0,00             | 0,00            | 0,00             | 0,00                  | 15.200,00        | -15.200,00        |
| 6/612902+307100                                      | Kapitaltransfers von privaten Haushalten und priv. Organisationen (IB)                            |      | 3334 | 1 34 | 0,00             | 0,00            | 0,00             | 5.729,81              | 8.500,00         | -2.770,19         |
| 6/612902+307200                                      | Kapitaltransfers von privaten Haushalten und priv. Organisationen (AB)                            |      | 3334 | 1 34 | 0,00             | 0,00            | 0,00             | 0,00                  | 3.700,00         | -3.700,00         |
| 6/612902+307300                                      | Kapitaltransfers von privaten Haushalten und privaten Organisationen ohne Erwerbszweck und andere |      | 3334 | 1 34 | 0,00             | 0,00            | 0,00             | 3.000,00              | 3.000,00         | 0,00              |
| 6/612902+894000                                      | Entnahmen von zweckgebundenen Haushaltsrücklagen  | 2301 |      | 1    | 0,00             | 7.000,00        | -7.000,00        | 0,00                  | 0,00             | 0,00              |
| <b>Summe Mittelaufbr.</b>                            | <b>612902 Straßenbau Maßnahmen</b>  |      |      |      | <b>0,00</b>      | <b>7.000,00</b> | <b>-7.000,00</b> | <b>8.729,81</b>       | <b>30.400,00</b> | <b>-21.670,19</b> |
| <b>612902</b>  | <b>Straßenbau Maßnahmen</b>   |      |      |      |                  |                 |                  |                       |                  |                   |
| <b>Mittelverwendung (Aufwendungen, Auszahlungen)</b> |   |      |      |      |                  |                 |                  |                       |                  |                   |
| 5/612902-002000                                      | Straßenbauten   |      | 3412 | 1 40 | 0,00             | 0,00            | 0,00             | 8.729,81              | 37.400,00        | -28.670,19        |
| <b>Summe Mittelverw.</b>                             | <b>612902 Straßenbau Maßnahmen</b>  |      |      |      | <b>0,00</b>      | <b>0,00</b>     | <b>0,00</b>      | <b>8.729,81</b>       | <b>37.400,00</b> | <b>-28.670,19</b> |
| <b>Saldo</b>   | <b>612902 Straßenbau Maßnahmen</b>  |      |      |      | <b>0,00</b>      | <b>7.000,00</b> | <b>-7.000,00</b> | <b>0,00</b>           | <b>-7.000,00</b> | <b>7.000,00</b>   |
| <b>612903</b>  | <b>Straßenbau Gemeindestraßen</b>   |      |      |      |                  |                 |                  |                       |                  |                   |
| <b>Mittelaufbringung (Erträge, Einzahlungen)</b>     |   |      |      |      |                  |                 |                  |                       |                  |                   |
| 6/612903+305000                                      | Kapitaltransfers von Unternehmen  |      | 3333 | 1 34 | 0,00             | 0,00            | 0,00             | 5.044,47              | 0,00             | 5.044,47          |
| <b>Summe Mittelaufbr.</b>                            | <b>612903 Straßenbau Gemeindestraßen</b>  |      |      |      | <b>0,00</b>      | <b>0,00</b>     | <b>0,00</b>      | <b>5.044,47</b>       | <b>0,00</b>      | <b>5.044,47</b>   |
| <b>612903</b>  | <b>Straßenbau Gemeindestraßen</b>   |      |      |      |                  |                 |                  |                       |                  |                   |
| <b>Mittelverwendung (Aufwendungen, Auszahlungen)</b> |   |      |      |      |                  |                 |                  |                       |                  |                   |
| 5/612903-002000                                      | Straßenbauten   |      | 3412 | 1 40 | 0,00             | 0,00            | 0,00             | 5.044,47              | 0,00             | 5.044,47          |
| <b>Summe Mittelverw.</b>                             | <b>612903 Straßenbau Gemeindestraßen</b>  |      |      |      | <b>0,00</b>      | <b>0,00</b>     | <b>0,00</b>      | <b>5.044,47</b>       | <b>0,00</b>      | <b>5.044,47</b>   |
| <b>Saldo</b>   | <b>612903 Straßenbau Gemeindestraßen</b>  |      |      |      | <b>0,00</b>      | <b>0,00</b>     | <b>0,00</b>      | <b>0,00</b>           | <b>0,00</b>      | <b>0,00</b>       |

|                           | MVAG          | MVAG  | VCQU | Ergebnisrechnung                                     |      |   | Finanzierungsrechnung |                  |             |                  |                   |                  |                   |
|---------------------------|---------------|---|------|--|------|---|-----------------------|------------------|-------------|------------------|-------------------|------------------|-------------------|
|                           |               |   |      | EH   | FH   |   | RA 2023               | VA 2023          | RA - VA     | RA 2023          | VA 2023           | RA - VA          |                   |
| <b>612904</b>             |               |   |      |  |      |   |                       |                  |             |                  |                   |                  |                   |
|                           |               |   |      | <b>Straßenbau Gemeindestraße Bergstraße</b>          |      |   |                       |                  |             |                  |                   |                  |                   |
|                           |               |   |      | <b>Mittelaufbringung (Erträge, Einzahlungen)</b>     |      |   |                       |                  |             |                  |                   |                  |                   |
| 6/612904+300000           |               |   |      |  | 3331 | 1 | 33                    | 0,00             | 0,00        | 0,00             | 45.000,00         | 40.000,00        | 5.000,00          |
|                           |               |   |      |  |      |   |                       |                  |             |                  |                   |                  |                   |
| 6/612904+301000           |               |   |      |  | 3331 | 1 | 33                    | 0,00             | 0,00        | 0,00             | 21.000,00         | 0,00             | 21.000,00         |
|                           |               |   |      |  |      |   |                       |                  |             |                  |                   |                  |                   |
| 6/612904+301100           |               |   |      |  | 3331 | 1 | 33                    | 0,00             | 0,00        | 0,00             | 0,00              | 25.000,00        | -25.000,00        |
|                           |               |   |      |  |      |   |                       |                  |             |                  |                   |                  |                   |
| 6/612904+301101           |               |   |      |  | 3331 | 1 | 33                    | 0,00             | 0,00        | 0,00             | 0,00              | 15.000,00        | -15.000,00        |
|                           |               |   |      |  |      |   |                       |                  |             |                  |                   |                  |                   |
| 6/612904+307000           |               |   |      |  | 3334 | 1 | 34                    | 0,00             | 0,00        | 0,00             | 4.576,60          | 0,00             | 4.576,60          |
| 6/612904+307200           |               |   |      |  | 3334 | 1 | 34                    | 0,00             | 0,00        | 0,00             | 1.014,24          | 0,00             | 1.014,24          |
|                           |               |   |      |  |      |   |                       |                  |             |                  |                   |                  |                   |
| <b>Summe Mittelaufbr.</b> | <b>612904</b> | <b>Straßenbau Gemeindestraße Bergstraße</b> |      |  |      |   |                       | <b>0,00</b>      | <b>0,00</b> | <b>0,00</b>      | <b>71.590,84</b>  | <b>80.000,00</b> | <b>-8.409,16</b>  |
| <b>612904</b>             |               |   |      | <b>Straßenbau Gemeindestraße Bergstraße</b>          |      |   |                       |                  |             |                  |                   |                  |                   |
|                           |               |   |      | <b>Mittelverwendung (Aufwendungen, Auszahlungen)</b> |      |   |                       |                  |             |                  |                   |                  |                   |
| 5/612904-002000           |               |   |      |  | 3412 | 1 | 40                    | 0,00             | 0,00        | 0,00             | 94.090,84         | 80.000,00        | 14.090,84         |
|                           |               |   |      |  |      |   |                       |                  |             |                  |                   |                  |                   |
| <b>Summe Mittelverw.</b>  | <b>612904</b> | <b>Straßenbau Gemeindestraße Bergstraße</b> |      |  |      |   |                       | <b>0,00</b>      | <b>0,00</b> | <b>0,00</b>      | <b>94.090,84</b>  | <b>80.000,00</b> | <b>14.090,84</b>  |
| <b>Saldo</b>              | <b>612904</b> | <b>Straßenbau Gemeindestraße Bergstraße</b> |      |  |      |   |                       | <b>0,00</b>      | <b>0,00</b> | <b>0,00</b>      | <b>-22.500,00</b> | <b>0,00</b>      | <b>-22.500,00</b> |
| <b>612905</b>             |               |   |      | <b>Straßenbauten GW Windgföll</b>                    |      |   |                       |                  |             |                  |                   |                  |                   |
|                           |               |   |      | <b>Mittelaufbringung (Erträge, Einzahlungen)</b>     |      |   |                       |                  |             |                  |                   |                  |                   |
| 6/612905+894000           |               |   |      |  | 2301 |   | 1                     | 11.276,00        | 0,00        | 11.276,00        | 0,00              | 0,00             | 0,00              |
|                           |               |   |      |  |      |   |                       |                  |             |                  |                   |                  |                   |
| <b>Summe Mittelaufbr.</b> | <b>612905</b> | <b>Straßenbauten GW Windgföll</b>           |      |  |      |   |                       | <b>11.276,00</b> | <b>0,00</b> | <b>11.276,00</b> | <b>0,00</b>       | <b>0,00</b>      | <b>0,00</b>       |
| <b>612905</b>             |               |   |      | <b>Straßenbauten GW Windgföll</b>                    |      |   |                       |                  |             |                  |                   |                  |                   |
|                           |               |   |      | <b>Mittelverwendung (Aufwendungen, Auszahlungen)</b> |      |   |                       |                  |             |                  |                   |                  |                   |
| <b>Summe Mittelverw.</b>  | <b>612905</b> | <b>Straßenbauten GW Windgföll</b>           |      |  |      |   |                       | <b>0,00</b>      | <b>0,00</b> | <b>0,00</b>      | <b>0,00</b>       | <b>0,00</b>      | <b>0,00</b>       |
| <b>Saldo</b>              | <b>612905</b> | <b>Straßenbauten GW Windgföll</b>           |      |  |      |   |                       | <b>11.276,00</b> | <b>0,00</b> | <b>11.276,00</b> | <b>0,00</b>       | <b>0,00</b>      | <b>0,00</b>       |

|  |   | MVAG |      |      | Ergebnisrechnung  |                   |                   | Finanzierungsrechnung |                   |                   |
|--|---|------|------|------|-------------------|-------------------|-------------------|-----------------------|-------------------|-------------------|
|  |   | EH   | FH   | VCQU | RA 2023           | VA 2023           | RA - VA           | RA 2023               | VA 2023           | RA - VA           |
| <b>612906</b>  | <b>Arzt/Volksschule Sanierungsmaßnahmen</b>   |      |      |      |                   |                   |                   |                       |                   |                   |
| <b>Mittelaufbringung (Erträge, Einzahlungen)</b>     |   |      |      |      |                   |                   |                   |                       |                   |                   |
| 6/612906+300000                                      | Kapitaltransfers von Bund, Bundesfonds und Bundeskammern (KIG)                                    |      | 3331 | 1 33 | 0,00              | 0,00              | 0,00              | 9.868,00              | 0,00              | 9.868,00          |
| 6/612906+301101                                      | Kapitaltransfers von Ländern, Landesfonds und Landeskammern                                       |      | 3331 | 1 33 | 0,00              | 0,00              | 0,00              | 4.000,00              | 0,00              | 4.000,00          |
| <b>Summe Mittelaufbr.</b>                            | <b>612906 Arzt/Volksschule Sanierungsmaßnahmen</b>  |      |      |      | <b>0,00</b>       | <b>0,00</b>       | <b>0,00</b>       | <b>13.868,00</b>      | <b>0,00</b>       | <b>13.868,00</b>  |
| <b>612906</b>  | <b>Arzt/Volksschule Sanierungsmaßnahmen</b>   |      |      |      |                   |                   |                   |                       |                   |                   |
| <b>Mittelverwendung (Aufwendungen, Auszahlungen)</b> |   |      |      |      |                   |                   |                   |                       |                   |                   |
| <b>Summe Mittelverw.</b>                             | <b>612906 Arzt/Volksschule Sanierungsmaßnahmen</b>  |      |      |      | <b>0,00</b>       | <b>0,00</b>       | <b>0,00</b>       | <b>0,00</b>           | <b>0,00</b>       | <b>0,00</b>       |
| <b>Saldo</b>   | <b>612906 Arzt/Volksschule Sanierungsmaßnahmen</b>  |      |      |      | <b>0,00</b>       | <b>0,00</b>       | <b>0,00</b>       | <b>13.868,00</b>      | <b>0,00</b>       | <b>13.868,00</b>  |
| <b>612999</b>  | <b>Pseudo/Zwischenvorhaben Straßenbau</b>   |      |      |      |                   |                   |                   |                       |                   |                   |
| <b>Mittelaufbringung (Erträge, Einzahlungen)</b>     |   |      |      |      |                   |                   |                   |                       |                   |                   |
| 6/612999+307000                                      | Kapitaltransfers von privaten Haushalten und privaten Organisationen ohne Erwerbszweck und andere |      | 3334 | 5 34 | 0,00              | 0,00              | 0,00              | 0,00                  | 3.000,00          | -3.000,00         |
| 6/612999+829910                                      | Straßen - Verkehrsflächenbeitrag  | 2116 | 3116 | 5 18 | 3.934,97          | 8.500,00          | -4.565,03         | 3.934,97              | 8.500,00          | -4.565,03         |
| 6/612999+829930                                      | Sonstige Erträge  | 2116 | 3116 | 5 18 | 1,54              | 0,00              | 1,54              | 1,54                  | 0,00              | 1,54              |
| 6/612999+829950                                      | Straßen - Aufschließungsbeiträge  | 2116 | 3116 | 5 18 | 1.837,56          | 3.700,00          | -1.862,44         | 1.837,56              | 3.700,00          | -1.862,44         |
| 6/612999+894000                                      | Entnahmen von zweckgebundenen Haushaltsrücklagen  | 2301 |      | 5    | 5.044,47          | 7.000,00          | -1.955,53         | 0,00                  | 0,00              | 0,00              |
| <b>Summe Mittelaufbr.</b>                            | <b>612999 Pseudo/Zwischenvorhaben Straßenbau</b>  |      |      |      | <b>10.818,54</b>  | <b>19.200,00</b>  | <b>-8.381,46</b>  | <b>5.774,07</b>       | <b>15.200,00</b>  | <b>-9.425,93</b>  |
|  | <b>612 Gemeindestraßen</b>  |      |      |      | <b>104.092,41</b> | <b>102.600,00</b> | <b>1.492,41</b>   | <b>151.600,37</b>     | <b>172.200,00</b> | <b>-20.599,63</b> |
| <b>612999</b>  | <b>Pseudo/Zwischenvorhaben Straßenbau</b>   |      |      |      |                   |                   |                   |                       |                   |                   |
| <b>Mittelverwendung (Aufwendungen, Auszahlungen)</b> |   |      |      |      |                   |                   |                   |                       |                   |                   |
| 5/612999-729900                                      | Zuweisung an Vorhaben   | 2225 | 3225 | 5 24 | 0,00              | 15.200,00         | -15.200,00        | 0,00                  | 15.200,00         | -15.200,00        |
| 5/612999-729910                                      | Zuweisung an Vorhaben (aus RL)  | 2225 | 3225 | 5 24 | 5.044,47          | 7.000,00          | -1.955,53         | 5.044,47              | 7.000,00          | -1.955,53         |
| 5/612999-794000                                      | Zuweisung an zweckgebundene Haushaltsrücklagen  | 2401 |      | 5    | 5.772,53          | 0,00              | 5.772,53          | 0,00                  | 0,00              | 0,00              |
| 5/612999-794300                                      | Zuweisung an zweckgebundene Haushaltsrücklagen  | 2401 |      | 5    | 1,54              | 0,00              | 1,54              | 0,00                  | 0,00              | 0,00              |
| <b>Summe Mittelverw.</b>                             | <b>612999 Pseudo/Zwischenvorhaben Straßenbau</b>  |      |      |      | <b>10.818,54</b>  | <b>22.200,00</b>  | <b>-11.381,46</b> | <b>5.044,47</b>       | <b>22.200,00</b>  | <b>-17.155,53</b> |
| <b>Saldo</b>   | <b>612999 Pseudo/Zwischenvorhaben Straßenbau</b>  |      |      |      | <b>0,00</b>       | <b>-3.000,00</b>  | <b>3.000,00</b>   | <b>729,60</b>         | <b>-7.000,00</b>  | <b>7.729,60</b>   |
|  | <b>612 Gemeindestraßen</b>  |      |      |      | <b>123.695,74</b> | <b>138.000,00</b> | <b>-14.304,26</b> | <b>149.547,53</b>     | <b>210.300,00</b> | <b>-60.752,47</b> |
| <b>Saldo</b>   | <b>612 Gemeindestraßen</b>  |      |      |      | <b>-19.603,33</b> | <b>-35.400,00</b> | <b>15.796,67</b>  | <b>2.052,84</b>       | <b>-38.100,00</b> | <b>40.152,84</b>  |

|  |   | MVAG |      |      | Ergebnisrechnung  |                   |                  | Finanzierungsrechnung |                   |                  |
|--|---|------|------|------|-------------------|-------------------|------------------|-----------------------|-------------------|------------------|
|  |   | EH   | FH   | VCQU | RA 2023           | VA 2023           | RA - VA          | RA 2023               | VA 2023           | RA - VA          |
| <b>616</b>   | <b>Sonstige Straßen und Wege</b>  |      |      |      |                   |                   |                  |                       |                   |                  |
| <b>616100</b>  | <b>Ländl. Zufahrtsstraßen (Güterwege)</b>                               |      |      |      |                   |                   |                  |                       |                   |                  |
| <b>Mittelaufbringung (Erträge, Einzahlungen)</b>     |   |      |      |      |                   |                   |                  |                       |                   |                  |
| 2/616100+813000                                      | Erträge aus der Auflösung von Investitionszuschüssen (Kapitaltransfers) | 2127 |      |      | 15.977,45         | 16.000,00         | -22,55           | 0,00                  | 0,00              | 0,00             |
| 2/616100+868000                                      | Lfd. Transfz. V. Priv. Haush. (Strafen)                                 | 2124 | 3124 | 16   | 620,00            | 100,00            | 520,00           | 620,00                | 100,00            | 520,00           |
| <b>Summe Mittelaufbr.</b>                            | <b>616100 Ländl. Zufahrtsstraßen (Güterwege)</b>                        |      |      |      | <b>16.597,45</b>  | <b>16.100,00</b>  | <b>497,45</b>    | <b>620,00</b>         | <b>100,00</b>     | <b>520,00</b>    |
| <b>616100</b>  | <b>Ländl. Zufahrtsstraßen (Güterwege)</b>                               |      |      |      |                   |                   |                  |                       |                   |                  |
| <b>Mittelverwendung (Aufwendungen, Auszahlungen)</b> |   |      |      |      |                   |                   |                  |                       |                   |                  |
| 1/616100-400000                                      | Geringwertige Wirtschaftsgüter  | 2221 | 3221 | 23   | 0,00              | 500,00            | -500,00          | 0,00                  | 500,00            | -500,00          |
| 1/616100-611000                                      | Instandhaltung von Strassenbauten                                       | 2224 | 3224 | 24   | 3.442,40          | 3.200,00          | 242,40           | 3.442,40              | 3.200,00          | 242,40           |
| 1/616100-680000                                      | Planmäßige Abschreibung   | 2226 |      |      | 22.421,35         | 22.400,00         | 21,35            | 0,00                  | 0,00              | 0,00             |
| 1/616100-710000                                      | Öff. Abgaben (Ausgaben) Ohne Fag Gebühren                               | 2225 | 3225 | 24   | 0,00              | 200,00            | -200,00          | 0,00                  | 200,00            | -200,00          |
| 1/616100-720099                                      | Vergütungen an Bauhof (Ansatz 617)                                      | 2225 | 3225 | 24   | 6.356,44          | 8.600,00          | -2.243,56        | 6.356,44              | 8.600,00          | -2.243,56        |
| 1/616100-752000                                      | Beitrag an Wegeerhaltungsverband  | 2231 | 3231 | 26   | 34.560,00         | 34.600,00         | -40,00           | 34.560,00             | 34.600,00         | -40,00           |
| <b>Summe Mittelverw.</b>                             | <b>616100 Ländl. Zufahrtsstraßen (Güterwege)</b>                        |      |      |      | <b>66.780,19</b>  | <b>69.500,00</b>  | <b>-2.719,81</b> | <b>44.358,84</b>      | <b>47.100,00</b>  | <b>-2.741,16</b> |
| <b>Saldo</b>   | <b>616100 Ländl. Zufahrtsstraßen (Güterwege)</b>                        |      |      |      | <b>-50.182,74</b> | <b>-53.400,00</b> | <b>3.217,26</b>  | <b>-43.738,84</b>     | <b>-47.000,00</b> | <b>3.261,16</b>  |
| <b>616200</b>  | <b>Wander- und Ortswege</b>   |      |      |      |                   |                   |                  |                       |                   |                  |
| <b>Mittelaufbringung (Erträge, Einzahlungen)</b>     |   |      |      |      |                   |                   |                  |                       |                   |                  |
| 2/616200+813000                                      | Erträge aus der Auflösung von Investitionszuschüssen (Kapitaltransfers) | 2127 |      |      | 147.517,14        | 147.500,00        | 17,14            | 0,00                  | 0,00              | 0,00             |
| <b>Summe Mittelaufbr.</b>                            | <b>616200 Wander- und Ortswege</b>                                      |      |      |      | <b>147.517,14</b> | <b>147.500,00</b> | <b>17,14</b>     | <b>0,00</b>           | <b>0,00</b>       | <b>0,00</b>      |
| <b>616200</b>  | <b>Wander- und Ortswege</b>   |      |      |      |                   |                   |                  |                       |                   |                  |
| <b>Mittelverwendung (Aufwendungen, Auszahlungen)</b> |   |      |      |      |                   |                   |                  |                       |                   |                  |
| 1/616200-680000                                      | Planmäßige Abschreibung   | 2226 |      |      | 155.683,03        | 158.000,00        | -2.316,97        | 0,00                  | 0,00              | 0,00             |
| 1/616200-720099                                      | Vergütungen an Bauhof (Ansatz 617)                                      | 2225 | 3225 | 24   | 293,19            | 2.800,00          | -2.506,81        | 293,19                | 2.800,00          | -2.506,81        |
| <b>Summe Mittelverw.</b>                             | <b>616200 Wander- und Ortswege</b>                                      |      |      |      | <b>155.976,22</b> | <b>160.800,00</b> | <b>-4.823,78</b> | <b>293,19</b>         | <b>2.800,00</b>   | <b>-2.506,81</b> |
| <b>Saldo</b>   | <b>616200 Wander- und Ortswege</b>                                      |      |      |      | <b>-8.459,08</b>  | <b>-13.300,00</b> | <b>4.840,92</b>  | <b>-293,19</b>        | <b>-2.800,00</b>  | <b>2.506,81</b>  |

|                           | MVAG          | MVAG       | VCQU      | Ergebnisrechnung  |                   |                   | Finanzierungsrechnung |                   |                   |                  |         |
|---------------------------|---------------|------------|-----------|---|-------------------|-------------------|-----------------------|-------------------|-------------------|------------------|---------|
|                           |               |            |           | EH  | FH                |                   | RA 2023               | VA 2023           | RA - VA           | RA 2023          | VA 2023 |
| <b>616905</b>             |               |            |           |   |                   |                   |                       |                   |                   |                  |         |
|                           |               |            |           | <b>Straßenbau Güterweg Windgföll</b>  |                   |                   |                       |                   |                   |                  |         |
|                           |               |            |           | <b>Mittelaufbringung (Erträge, Einzahlungen)</b>  |                   |                   |                       |                   |                   |                  |         |
| 6/616905+301100           |               |            | 3331 1 33 |   | 0,00              | 0,00              | 0,00                  | 72.500,00         | 72.500,00         | 0,00             |         |
|                           |               |            |           | Kapitaltransfers von Ländern, Landesfonds und Landeskammern   |                   |                   |                       |                   |                   |                  |         |
| 6/616905+302000           |               |            | 3331 1 33 |   | 0,00              | 0,00              | 0,00                  | 56.550,00         | 56.600,00         | -50,00           |         |
|                           |               |            |           | Kapitaltransfers von Gemeinden, Gemeindeverbänden (ohne marktbestimmte Tätigkeit) und Gemeindefonds |                   |                   |                       |                   |                   |                  |         |
| 6/616905+894000           | 2301          |            | 1         |   | 0,00              | 15.900,00         | -15.900,00            | 0,00              | 0,00              | 0,00             |         |
|                           |               |            |           | Entnahmen von zweckgebundenen Haushaltsrücklagen  |                   |                   |                       |                   |                   |                  |         |
| 6/616905+895000           | 2301          |            | 1         |   | 4.674,00          | 0,00              | 4.674,00              | 0,00              | 0,00              | 0,00             |         |
|                           |               |            |           | Entnahmen von allgemeinen Haushaltsrücklagen  |                   |                   |                       |                   |                   |                  |         |
| <b>Summe Mittelaufbr.</b> | <b>616905</b> | <b>616</b> |           |   | <b>4.674,00</b>   | <b>15.900,00</b>  | <b>-11.226,00</b>     | <b>129.050,00</b> | <b>129.100,00</b> | <b>-50,00</b>    |         |
|                           |               |            |           | <b>Straßenbau Güterweg Windgföll</b>  |                   |                   |                       |                   |                   |                  |         |
|                           |               |            |           | <b>Sonstige Straßen und Wege</b>  |                   |                   |                       |                   |                   |                  |         |
|                           |               |            |           |   | <b>168.788,59</b> | <b>179.500,00</b> | <b>-10.711,41</b>     | <b>129.670,00</b> | <b>129.200,00</b> | <b>470,00</b>    |         |
| <b>616905</b>             |               |            |           | <b>Straßenbau Güterweg Windgföll</b>  |                   |                   |                       |                   |                   |                  |         |
|                           |               |            |           | <b>Mittelverwendung (Aufwendungen, Auszahlungen)</b>  |                   |                   |                       |                   |                   |                  |         |
| 5/616905-002000           |               |            | 3412 1 40 |   | 0,00              | 0,00              | 0,00                  | 145.000,00        | 145.000,00        | 0,00             |         |
|                           |               |            |           | Straßenbauten   |                   |                   |                       |                   |                   |                  |         |
| <b>Summe Mittelverw.</b>  | <b>616905</b> | <b>616</b> |           |   | <b>0,00</b>       | <b>0,00</b>       | <b>0,00</b>           | <b>145.000,00</b> | <b>145.000,00</b> | <b>0,00</b>      |         |
| <b>Saldo</b>              | <b>616905</b> | <b>616</b> |           |   | <b>4.674,00</b>   | <b>15.900,00</b>  | <b>-11.226,00</b>     | <b>-15.950,00</b> | <b>-15.900,00</b> | <b>-50,00</b>    |         |
|                           |               |            |           | <b>Straßenbau Güterweg Windgföll</b>  |                   |                   |                       |                   |                   |                  |         |
|                           |               |            |           | <b>Sonstige Straßen und Wege</b>  |                   |                   |                       |                   |                   |                  |         |
|                           |               |            |           |   | <b>222.756,41</b> | <b>230.300,00</b> | <b>-7.543,59</b>      | <b>189.652,03</b> | <b>194.900,00</b> | <b>-5.247,97</b> |         |
| <b>Saldo</b>              | <b>616</b>    | <b>616</b> |           |   | <b>-53.967,82</b> | <b>-50.800,00</b> | <b>-3.167,82</b>      | <b>-59.982,03</b> | <b>-65.700,00</b> | <b>5.717,97</b>  |         |
|                           |               |            |           | <b>Sonstige Straßen und Wege</b>  |                   |                   |                       |                   |                   |                  |         |

|  |   | MVAG |      |      | Ergebnisrechnung  |                   |                  | Finanzierungsrechnung |                   |                   |
|--|---|------|------|------|-------------------|-------------------|------------------|-----------------------|-------------------|-------------------|
|  |   | EH   | FH   | VCQU | RA 2023           | VA 2023           | RA - VA          | RA 2023               | VA 2023           | RA - VA           |
| <b>617</b>                                       | <b>Bauhöfe</b>  |      |      |      |                   |                   |                  |                       |                   |                   |
| <b>617000</b>                                    | <b>Bauhöfe</b>  |      |      |      |                   |                   |                  |                       |                   |                   |
| <b>Mittelaufbringung (Erträge, Einzahlungen)</b> |   |      |      |      |                   |                   |                  |                       |                   |                   |
| 2/617000+810001                                  | Erträge aus Leistungen (KM Geld Opel Vivaro)                            | 2114 | 3114 | 13   | 413,96            | 100,00            | 313,96           | 411,86                | 100,00            | 311,86            |
| 2/617000+811000                                  | Vermietung Steyr 8065 für Winterdienst MR Service OÖ                    | 2115 | 3115 | 14   | 789,61            | 800,00            | -10,39           | 789,61                | 800,00            | -10,39            |
| 2/617000+813000                                  | Erträge aus der Auflösung von Investitionszuschüssen (Kapitaltransfers) | 2127 |      |      | 14.745,71         | 14.700,00         | 45,71            | 0,00                  | 0,00              | 0,00              |
| 2/617000+816099                                  | Einnahmen Vergütungen   | 2114 | 3114 | 13   | 158.335,25        | 158.500,00        | -164,75          | 158.335,25            | 158.500,00        | -164,75           |
| 2/617000+816499                                  | Vergütungen Bauhof Aushilfe   | 2114 | 3114 | 13   | 947,01            | 1.200,00          | -252,99          | 947,01                | 1.200,00          | -252,99           |
| 2/617000+817000                                  | Erträge aus der Auflösung von sonstigen Rückstellungen                  | 2117 |      |      | 45.552,47         | 36.800,00         | 8.752,47         | 0,00                  | 0,00              | 0,00              |
| 2/617000+829000                                  | Sonstige Einnahmen  | 2116 | 3116 | 18   | 1.089,15          | 0,00              | 1.089,15         | 1.089,15              | 0,00              | 1.089,15          |
| 2/617000+890000                                  | Aktivierte Eigenleistungen  | 2117 |      |      | 16.820,57         | 0,00              | 16.820,57        | 0,00                  | 0,00              | 0,00              |
| <b>Summe Mittelaufbr.</b>                        | <b>617000 Bauhöfe</b>   |      |      |      | <b>238.693,73</b> | <b>212.100,00</b> | <b>26.593,73</b> | <b>161.572,88</b>     | <b>160.600,00</b> | <b>972,88</b>     |
|  | <b>617 Bauhöfe</b>  |      |      |      | <b>238.693,73</b> | <b>212.100,00</b> | <b>26.593,73</b> | <b>161.572,88</b>     | <b>160.600,00</b> | <b>972,88</b>     |
|  | <b>61 Straßenbau</b>  |      |      |      | <b>521.754,85</b> | <b>501.000,00</b> | <b>20.754,85</b> | <b>445.620,45</b>     | <b>465.900,00</b> | <b>-20.279,55</b> |



|  | MVAG   | MVAG | VCQU | Ergebnisrechnung |                   |                   | Finanzierungsrechnung |                   |                   |                  |         |
|--|--|------|------|------------------|-------------------|-------------------|-----------------------|-------------------|-------------------|------------------|---------|
|  |  |      |      | EH               | FH                |                   | RA 2023               | VA 2023           | RA - VA           | RA 2023          | VA 2023 |
| <b>617000</b>  |  |      |      |                  |                   |                   |                       |                   |                   |                  |         |
|  |  |      |      |                  |                   |                   |                       |                   |                   |                  |         |
| <b>Mittelverwendung (Aufwendungen, Auszahlungen)</b> |  |      |      |                  |                   |                   |                       |                   |                   |                  |         |
| 1/617000-400000                                      | Gerinwertige Wirtschaftsgüter                              | 2221 | 3221 | 23               | 3.503,97          | 3.000,00          | 503,97                | 3.503,97          | 3.000,00          | 503,97           |         |
| 1/617000-452000                                      | Treibstoffe  | 2221 | 3221 | 23               | 7.280,42          | 8.500,00          | -1.219,58             | 8.068,17          | 8.500,00          | -431,83          |         |
| 1/617000-456000                                      | Schreib-, Zeichen- und sonst. Büromittel                   | 2221 | 3221 | 23               | 13,57             | 0,00              | 13,57                 | 13,57             | 0,00              | 13,57            |         |
| 1/617000-459000                                      | Sonstige Verbrauchsgüter                                   | 2221 | 3221 | 23               | 839,23            | 200,00            | 639,23                | 839,23            | 200,00            | 639,23           |         |
| 1/617000-511000                                      | Vb. der Besold.-Gr. II                                     | 2211 | 3211 | 20               | 142.870,83        | 148.800,00        | -5.929,17             | 142.870,83        | 148.800,00        | -5.929,17        |         |
| 1/617000-523000                                      | Nicht Ganzjährig beschäftigte Arbeitnehmer                 | 2211 | 3211 | 20               | 947,01            | 1.500,00          | -552,99               | 947,01            | 1.500,00          | -552,99          |         |
| 1/617000-565000                                      | Mehrleistungsvergütung                                     | 2211 | 3211 | 20               | 6.109,78          | 5.200,00          | 909,78                | 6.109,78          | 5.200,00          | 909,78           |         |
| 1/617000-569000                                      | Sonstige Nebengebühren (Zulagen)                           | 2211 | 3211 | 20               | 1.891,92          | 1.900,00          | -8,08                 | 1.891,92          | 1.900,00          | -8,08            |         |
| 1/617000-580000                                      | Ausgl.Fds.F.Fam.Beihilfe                                   | 2212 | 3212 | 20               | 3.184,27          | 3.200,00          | -15,73                | 3.184,27          | 3.200,00          | -15,73           |         |
| 1/617000-581200                                      | Sonst.DB-Btr.(ÖPAG Pensionskassenbtr.VB)                   | 2212 | 3212 | 20               | 350,22            | 400,00            | -49,78                | 350,22            | 400,00            | -49,78           |         |
| 1/617000-582000                                      | Sonst.Dgb zur Sozial. Sicherheit                           | 2212 | 3212 | 20               | 24.396,08         | 24.000,00         | 396,08                | 24.396,08         | 24.000,00         | 396,08           |         |
| 1/617000-590000                                      | Freiwillige Sozialleistungen                               | 2212 | 3212 | 20               | 770,00            | 400,00            | 370,00                | 770,00            | 400,00            | 370,00           |         |
| 1/617000-592000                                      | Dotierung von Rückstellungen für Jubiläumszuwendungen      | 2214 |      |                  | 6.092,68          | 1.900,00          | 4.192,68              | 0,00              | 0,00              | 0,00             |         |
| 1/617000-593000                                      | Dotierung von Rückstellungen für nicht konsumierte Urlaube | 2214 |      |                  | 6.029,84          | 0,00              | 6.029,84              | 0,00              | 0,00              | 0,00             |         |
| 1/617000-600000                                      | Strom  | 2222 | 3222 | 24               | 475,25            | 1.000,00          | -524,75               | 406,60            | 1.000,00          | -593,40          |         |
| 1/617000-600100                                      | Wasser der WG Weitersfelden Markt                          | 2222 | 3222 | 24               | 48,40             | 100,00            | -51,60                | 48,40             | 100,00            | -51,60           |         |
| 1/617000-600200                                      | Fernwärme  | 2222 | 3222 | 24               | 2.955,00          | 3.300,00          | -345,00               | 3.071,73          | 3.300,00          | -228,27          |         |
| 1/617000-614000                                      | Instandhaltung von Gebäuden                                | 2224 | 3224 | 24               | 238,13            | 300,00            | -61,87                | 238,13            | 300,00            | -61,87           |         |
| 1/617000-616000                                      | Instandh.V.Maschinen u.Masch. Anlagen                      | 2224 | 3224 | 24               | 551,52            | 600,00            | -48,48                | 551,52            | 600,00            | -48,48           |         |
| 1/617000-617000                                      | Instandhaltung von Fahrzeugen                              | 2224 | 3224 | 24               | 11.240,05         | 9.000,00          | 2.240,05              | 11.240,05         | 9.000,00          | 2.240,05         |         |
| 1/617000-618000                                      | Instandhaltung V.Sonst.Anlagen                             | 2224 | 3224 | 24               | 38,70             | 0,00              | 38,70                 | 38,70             | 0,00              | 38,70            |         |
| 1/617000-630000                                      | Postdienste  | 2222 | 3222 | 24               | 4,12              | 0,00              | 4,12                  | 4,12              | 0,00              | 4,12             |         |
| 1/617000-631000                                      | Telekommunikationsdienste                                  | 2222 | 3222 | 24               | 592,85            | 700,00            | -107,15               | 612,71            | 700,00            | -87,29           |         |
| 1/617000-670000                                      | Versicherungen   | 2222 | 3222 | 24               | 5.443,81          | 3.900,00          | 1.543,81              | 4.564,08          | 3.900,00          | 664,08           |         |
| 1/617000-680000                                      | Planmäßige Abschreibung                                    | 2226 |      |                  | 18.054,52         | 18.100,00         | -45,48                | 0,00              | 0,00              | 0,00             |         |
| 1/617000-710000                                      | Oeffentliche Abgaben                                       | 2225 | 3225 | 24               | 556,18            | 1.500,00          | -943,82               | 556,18            | 1.500,00          | -943,82          |         |
| 1/617000-711000                                      | Gebühren für Die Benützung V. Gde. Einr.                   | 2225 | 3225 | 24               | 194,28            | 200,00            | -5,72                 | 194,28            | 200,00            | -5,72            |         |
| 1/617000-724000                                      | Reisegebuehren   | 2225 | 3225 | 24               | 393,80            | 300,00            | 93,80                 | 393,80            | 300,00            | 93,80            |         |
| 1/617000-728000                                      | Entgelte F. Sonstige Leistungen                            | 2225 | 3225 | 24               | 318,52            | 1.000,00          | -681,48               | 318,52            | 1.000,00          | -681,48          |         |
| <b>Summe Mittelverw.</b>                             | <b>617000 Bauhöfe</b>                                      |      |      |                  | <b>245.384,95</b> | <b>239.000,00</b> | <b>6.384,95</b>       | <b>215.183,87</b> | <b>219.000,00</b> | <b>-3.816,13</b> |         |
| <b>Saldo</b>   | <b>617000 Bauhöfe</b>                                      |      |      |                  | <b>-6.691,22</b>  | <b>-26.900,00</b> | <b>20.208,78</b>      | <b>-53.610,99</b> | <b>-58.400,00</b> | <b>4.789,01</b>  |         |
|  | <b>617 Bauhöfe</b>   |      |      |                  | <b>245.384,95</b> | <b>239.000,00</b> | <b>6.384,95</b>       | <b>215.183,87</b> | <b>219.000,00</b> | <b>-3.816,13</b> |         |

|  |     |  | MVAG MVAG VCQU |      |    | Ergebnisrechnung |             |            | Finanzierungsrechnung |             |            |
|--|-----|--|----------------|------|----|------------------|-------------|------------|-----------------------|-------------|------------|
|  |     |  | EH             | FH   |    | RA 2023          | VA 2023     | RA - VA    | RA 2023               | VA 2023     | RA - VA    |
|  | 61  | Straßenbau                               |                |      |    | 601.396,26       | 613.500,00  | -12.103,74 | 556.445,74            | 626.500,00  | -70.054,26 |
| Saldo  | 617 | Bauhöfe                                  |                |      |    | -6.691,22        | -26.900,00  | 20.208,78  | -53.610,99            | -58.400,00  | 4.789,01   |
|  | 61  | Straßenbau                               |                |      |    | -79.641,41       | -112.500,00 | 32.858,59  | -110.825,29           | -160.600,00 | 49.774,71  |
| <b>63</b>  |     | <b>Schutzwasserbau</b>                   |                |      |    |                  |             |            |                       |             |            |
| <b>631</b>   |     | <b>Konkurrenzgewässer</b>                |                |      |    |                  |             |            |                       |             |            |
| <b>631000</b>  |     | <b>Konkurrenzgewässer</b>                |                |      |    |                  |             |            |                       |             |            |
| <b>Mittelaufbringung (Erträge, Einzahlungen)</b>     |     |  |                |      |    |                  |             |            |                       |             |            |
| Summe Mittelaufbr.                                   | 631 | Konkurrenzgewässer                       |                |      |    | 0,00             | 0,00        | 0,00       | 0,00                  | 0,00        | 0,00       |
|  | 63  | Schutzwasserbau                          |                |      |    | 0,00             | 0,00        | 0,00       | 0,00                  | 0,00        | 0,00       |
| <b>631000</b>  |     | <b>Konkurrenzgewässer</b>                |                |      |    |                  |             |            |                       |             |            |
| <b>Mittelverwendung (Aufwendungen, Auszahlungen)</b> |     |  |                |      |    |                  |             |            |                       |             |            |
| 1/631000-726000                                      |     | Mitgliedsbeitr. an WG Wf. /Entwässerung  | 2225           | 3225 | 24 | 46,35            | 100,00      | -53,65     | 46,35                 | 100,00      | -53,65     |
| Summe Mittelverw.                                    | 631 | Konkurrenzgewässer                       |                |      |    | 46,35            | 100,00      | -53,65     | 46,35                 | 100,00      | -53,65     |
|  | 63  | Schutzwasserbau                          |                |      |    | 46,35            | 100,00      | -53,65     | 46,35                 | 100,00      | -53,65     |
| Saldo  | 631 | Konkurrenzgewässer                       |                |      |    | -46,35           | -100,00     | 53,65      | -46,35                | -100,00     | 53,65      |
|  | 63  | Schutzwasserbau                          |                |      |    | -46,35           | -100,00     | 53,65      | -46,35                | -100,00     | 53,65      |
| <b>69</b>  |     | <b>Verkehr, Sonstiges</b>                |                |      |    |                  |             |            |                       |             |            |
| <b>690</b>   |     | <b>Verkehr, Sonstiges</b>                |                |      |    |                  |             |            |                       |             |            |
| <b>690000</b>  |     | <b>OÖ Verkehrsverbund</b>                |                |      |    |                  |             |            |                       |             |            |
| <b>Mittelaufbringung (Erträge, Einzahlungen)</b>     |     |  |                |      |    |                  |             |            |                       |             |            |
| Summe Mittelaufbr.                                   | 690 | Verkehr, Sonstiges                       |                |      |    | 0,00             | 0,00        | 0,00       | 0,00                  | 0,00        | 0,00       |
|  | 69  | Verkehr, Sonstiges                       |                |      |    | 0,00             | 0,00        | 0,00       | 0,00                  | 0,00        | 0,00       |
|  | 6   | Straßen- und Wasserbau, Verkehr          |                |      |    | 521.754,85       | 501.000,00  | 20.754,85  | 445.620,45            | 465.900,00  | -20.279,55 |
| <b>690000</b>  |     | <b>OÖ Verkehrsverbund</b>                |                |      |    |                  |             |            |                       |             |            |
| <b>Mittelverwendung (Aufwendungen, Auszahlungen)</b> |     |  |                |      |    |                  |             |            |                       |             |            |
| 1/690000-751000                                      |     | Btr. für den Oö. Nah-und Regionalverkehr | 2231           | 3231 | 26 | 8.523,13         | 8.500,00    | 23,13      | 8.523,13              | 8.500,00    | 23,13      |
| Summe Mittelverw.                                    | 690 | Verkehr, Sonstiges                       |                |      |    | 8.523,13         | 8.500,00    | 23,13      | 8.523,13              | 8.500,00    | 23,13      |
|  | 69  | Verkehr, Sonstiges                       |                |      |    | 8.523,13         | 8.500,00    | 23,13      | 8.523,13              | 8.500,00    | 23,13      |
|  | 6   | Straßen- und Wasserbau, Verkehr          |                |      |    | 609.965,74       | 622.100,00  | -12.134,26 | 565.015,22            | 635.100,00  | -70.084,78 |
| Saldo  | 690 | Verkehr, Sonstiges                       |                |      |    | -8.523,13        | -8.500,00   | -23,13     | -8.523,13             | -8.500,00   | -23,13     |
|  | 69  | Verkehr, Sonstiges                       |                |      |    | -8.523,13        | -8.500,00   | -23,13     | -8.523,13             | -8.500,00   | -23,13     |
|  | 6   | Straßen- und Wasserbau, Verkehr          |                |      |    | -88.210,89       | -121.100,00 | 32.889,11  | -119.394,77           | -169.200,00 | 49.805,23  |

|  | MVAG   |  |      | VCQU    |         |          | Ergebnisrechnung |                  |                  | Finanzierungsrechnung |                  |                  |
|--|--|--|------|---------|---------|----------|------------------|------------------|------------------|-----------------------|------------------|------------------|
|  | EH   | FH   |      | RA 2023 | VA 2023 | RA - VA  | RA 2023          | VA 2023          | RA - VA          |                       |                  |                  |
| <b>7 Wirtschaftsförderung</b>                        |  |  |      |         |         |          |                  |                  |                  |                       |                  |                  |
| <b>77</b>  | <b>Förderung des Fremdenverkehrs</b>                         |  |      |         |         |          |                  |                  |                  |                       |                  |                  |
| <b>771</b>   | <b>Maßnahmen zur Förderung des Fremdenverkehrs</b>           |  |      |         |         |          |                  |                  |                  |                       |                  |                  |
| <b>771000</b>  | <b>Maßnahmen zur Förd. d. Fremdenverkehrs</b>                |  |      |         |         |          |                  |                  |                  |                       |                  |                  |
| <b>Mittelaufbringung (Erträge, Einzahlungen)</b>     |  |  |      |         |         |          |                  |                  |                  |                       |                  |                  |
| <b>Summe Mittelaufbr.</b>                            | <b>771</b>   | <b>Maßnahmen zur Förderung des Fremdenverkehrs</b> |      |         |         |          | <b>0,00</b>      | <b>0,00</b>      | <b>0,00</b>      | <b>0,00</b>           | <b>0,00</b>      | <b>0,00</b>      |
|  | <b>77</b>  | <b>Förderung des Fremdenverkehrs</b>               |      |         |         |          | <b>0,00</b>      | <b>0,00</b>      | <b>0,00</b>      | <b>0,00</b>           | <b>0,00</b>      | <b>0,00</b>      |
| <b>771000</b>  | <b>Maßnahmen zur Förd. d. Fremdenverkehrs</b>                |  |      |         |         |          |                  |                  |                  |                       |                  |                  |
| <b>Mittelverwendung (Aufwendungen, Auszahlungen)</b> |  |  |      |         |         |          |                  |                  |                  |                       |                  |                  |
| 1/771000-720099                                      | Vergütungen an Bauhof (Ansatz 617)                           | 2225   | 3225 | 24      | *       | 0,00     | 600,00           | -600,00          | 0,00             | 600,00                | -600,00          |                  |
| 1/771000-726000                                      | Mitgliedsbeiträge  | 2225   | 3225 | 24      |         | 25,00    | 0,00             | 25,00            | 25,00            | 0,00                  | 25,00            |                  |
| 1/771000-728000                                      | Entgelte F. Sonstige Leistungen                              | 2225   | 3225 | 24      |         | 125,00   | 100,00           | 25,00            | 125,00           | 100,00                | 25,00            |                  |
| 1/771000-754000                                      | Tourismus Gemeindebeitrag an die Interessentenbeitragsstelle | 2231   | 3231 | 26      |         | 35,34    | 100,00           | -64,66           | 35,34            | 100,00                | -64,66           |                  |
| 1/771000-757000                                      | Förderbeitrag an Regionalvb. Mühlv. Alm                      | 2234   | 3234 | 27      |         | 2.023,75 | 2.000,00         | 23,75            | 2.023,75         | 2.000,00              | 23,75            |                  |
| <b>Summe Mittelverw.</b>                             | <b>771</b>   | <b>Maßnahmen zur Förderung des Fremdenverkehrs</b> |      |         |         |          | <b>2.209,09</b>  | <b>2.800,00</b>  | <b>-590,91</b>   | <b>2.209,09</b>       | <b>2.800,00</b>  | <b>-590,91</b>   |
|  | <b>77</b>  | <b>Förderung des Fremdenverkehrs</b>               |      |         |         |          | <b>2.209,09</b>  | <b>2.800,00</b>  | <b>-590,91</b>   | <b>2.209,09</b>       | <b>2.800,00</b>  | <b>-590,91</b>   |
| <b>Saldo</b>   | <b>771</b>   | <b>Maßnahmen zur Förderung des Fremdenverkehrs</b> |      |         |         |          | <b>-2.209,09</b> | <b>-2.800,00</b> | <b>590,91</b>    | <b>-2.209,09</b>      | <b>-2.800,00</b> | <b>590,91</b>    |
|  | <b>77</b>  | <b>Förderung des Fremdenverkehrs</b>               |      |         |         |          | <b>-2.209,09</b> | <b>-2.800,00</b> | <b>590,91</b>    | <b>-2.209,09</b>      | <b>-2.800,00</b> | <b>590,91</b>    |
| <b>78</b>  | <b>Förderung von Handel, Gewerbe und Industrie</b>           |  |      |         |         |          |                  |                  |                  |                       |                  |                  |
| <b>782</b>   | <b>Wirtschaftspolitische Maßnahmen</b>                       |  |      |         |         |          |                  |                  |                  |                       |                  |                  |
| <b>782000</b>  | <b>Wirtschaftspolitische Maßnahmen</b>                       |  |      |         |         |          |                  |                  |                  |                       |                  |                  |
| <b>Mittelaufbringung (Erträge, Einzahlungen)</b>     |  |  |      |         |         |          |                  |                  |                  |                       |                  |                  |
| <b>Summe Mittelaufbr.</b>                            | <b>782</b>   | <b>Wirtschaftspolitische Maßnahmen</b>             |      |         |         |          | <b>0,00</b>      | <b>0,00</b>      | <b>0,00</b>      | <b>0,00</b>           | <b>0,00</b>      | <b>0,00</b>      |
| <b>782000</b>  | <b>Wirtschaftspolitische Maßnahmen</b>                       |  |      |         |         |          |                  |                  |                  |                       |                  |                  |
| <b>Mittelverwendung (Aufwendungen, Auszahlungen)</b> |  |  |      |         |         |          |                  |                  |                  |                       |                  |                  |
| 1/782000-726000                                      | Mitgliedsbeitrag Euregio                                     | 2225   | 3225 | 24      |         | 211,40   | 200,00           | 11,40            | 211,40           | 200,00                | 11,40            |                  |
| 1/782000-726100                                      | Mitgliedsbeitrag Leader (bis 2.-)                            | 2225   | 3225 | 24      |         | 2.092,00 | 2.000,00         | 92,00            | 2.092,00         | 2.000,00              | 92,00            |                  |
| 1/782000-726200                                      | Mitgliedsbeiträge Leader (über 2.- = freiw.Ausgabe)          | 2225   | 3225 | 24      |         | 1.825,34 | 1.900,00         | -74,66           | 1.825,34         | 1.900,00              | -74,66           |                  |
| 1/782000-752100                                      | Transfers an Gemeinden Inkoba Region Freistadt               | 2231   | 3231 | 26      |         | 3.415,42 | 2.000,00         | 1.415,42         | 3.415,42         | 2.000,00              | 1.415,42         |                  |
| <b>Summe Mittelverw.</b>                             | <b>782</b>   | <b>Wirtschaftspolitische Maßnahmen</b>             |      |         |         |          | <b>7.544,16</b>  | <b>6.100,00</b>  | <b>1.444,16</b>  | <b>7.544,16</b>       | <b>6.100,00</b>  | <b>1.444,16</b>  |
| <b>Saldo</b>   | <b>782</b>   | <b>Wirtschaftspolitische Maßnahmen</b>             |      |         |         |          | <b>-7.544,16</b> | <b>-6.100,00</b> | <b>-1.444,16</b> | <b>-7.544,16</b>      | <b>-6.100,00</b> | <b>-1.444,16</b> |

|  |   | MVAG   |      |      | Ergebnisrechnung |                  |                  | Finanzierungsrechnung |                  |                  |        |
|--|---|--|------|------|------------------|------------------|------------------|-----------------------|------------------|------------------|--------|
|  |   | EH   | FH   | VCQU | RA 2023          | VA 2023          | RA - VA          | RA 2023               | VA 2023          | RA - VA          |        |
| <b>789</b>   | <b>Sonstige Einrichtungen und Maßnahmen</b> |  |      |      |                  |                  |                  |                       |                  |                  |        |
| <b>789000</b>  | <b>Sonstige Einrichtungen und Maßnahmen</b> |  |      |      |                  |                  |                  |                       |                  |                  |        |
| <b>Mittelaufbringung (Erträge, Einzahlungen)</b>     |   |  |      |      |                  |                  |                  |                       |                  |                  |        |
| <b>Summe Mittelaufbr.</b>                            | <b>789</b>                                  | <b>Sonstige Einrichtungen und Maßnahmen</b>        |      |      | <b>0,00</b>      | <b>0,00</b>      | <b>0,00</b>      | <b>0,00</b>           | <b>0,00</b>      | <b>0,00</b>      |        |
|  | <b>78</b>                                   | <b>Förderung von Handel, Gewerbe und Industrie</b> |      |      | <b>0,00</b>      | <b>0,00</b>      | <b>0,00</b>      | <b>0,00</b>           | <b>0,00</b>      | <b>0,00</b>      |        |
|  | <b>7</b>                                    | <b>Wirtschaftsförderung</b>                        |      |      | <b>0,00</b>      | <b>0,00</b>      | <b>0,00</b>      | <b>0,00</b>           | <b>0,00</b>      | <b>0,00</b>      |        |
| <b>789000</b>  | <b>Sonstige Einrichtungen und Maßnahmen</b> |  |      |      |                  |                  |                  |                       |                  |                  |        |
| <b>Mittelverwendung (Aufwendungen, Auszahlungen)</b> |   |  |      |      |                  |                  |                  |                       |                  |                  |        |
| 1/789000-600100                                      | Energiebezüge - Wasser                      |  | 2222 | 3222 | 24               | 50,00            | 100,00           | -50,00                | 50,00            | 100,00           | -50,00 |
| <b>Summe Mittelverw.</b>                             | <b>789</b>                                  | <b>Sonstige Einrichtungen und Maßnahmen</b>        |      |      | <b>50,00</b>     | <b>100,00</b>    | <b>-50,00</b>    | <b>50,00</b>          | <b>100,00</b>    | <b>-50,00</b>    |        |
|  | <b>78</b>                                   | <b>Förderung von Handel, Gewerbe und Industrie</b> |      |      | <b>7.594,16</b>  | <b>6.200,00</b>  | <b>1.394,16</b>  | <b>7.594,16</b>       | <b>6.200,00</b>  | <b>1.394,16</b>  |        |
|  | <b>7</b>                                    | <b>Wirtschaftsförderung</b>                        |      |      | <b>9.803,25</b>  | <b>9.000,00</b>  | <b>803,25</b>    | <b>9.803,25</b>       | <b>9.000,00</b>  | <b>803,25</b>    |        |
| <b>Saldo</b>   | <b>789</b>                                  | <b>Sonstige Einrichtungen und Maßnahmen</b>        |      |      | <b>-50,00</b>    | <b>-100,00</b>   | <b>50,00</b>     | <b>-50,00</b>         | <b>-100,00</b>   | <b>50,00</b>     |        |
|  | <b>78</b>                                   | <b>Förderung von Handel, Gewerbe und Industrie</b> |      |      | <b>-7.594,16</b> | <b>-6.200,00</b> | <b>-1.394,16</b> | <b>-7.594,16</b>      | <b>-6.200,00</b> | <b>-1.394,16</b> |        |
|  | <b>7</b>                                    | <b>Wirtschaftsförderung</b>                        |      |      | <b>-9.803,25</b> | <b>-9.000,00</b> | <b>-803,25</b>   | <b>-9.803,25</b>      | <b>-9.000,00</b> | <b>-803,25</b>   |        |

|  | MVAG   |      |      | Ergebnisrechnung |                 |                 | Finanzierungsrechnung |                 |                 |                 |
|--|--|------|------|------------------|-----------------|-----------------|-----------------------|-----------------|-----------------|-----------------|
|  | EH   | FH   | VCQU | RA 2023          | VA 2023         | RA - VA         | RA 2023               | VA 2023         | RA - VA         |                 |
| <b>8 Dienstleistungen</b>                            |  |      |      |                  |                 |                 |                       |                 |                 |                 |
| <b>81</b>  | <b>Öffentliche Einrichtungen (soweit nicht dem Abschnitt 85 zuzuordnen)</b>                |      |      |                  |                 |                 |                       |                 |                 |                 |
| <b>813</b>   | <b>Müllbeseitigung</b>   |      |      |                  |                 |                 |                       |                 |                 |                 |
| <b>813000</b>  | <b>Abfallabfuhr</b>  |      |      |                  |                 |                 |                       |                 |                 |                 |
| <b>Mittelaufbringung (Erträge, Einzahlungen)</b>     |  |      |      |                  |                 |                 |                       |                 |                 |                 |
| 2/813000+816000                                      | Kostenbeiträge (Kostensätze) für sonstige Leistungen                                       | 2114 | 3114 | 13               | 0,00            | 0,00            | 0,00                  | 9.275,34        | 0,00            | 9.275,34        |
| 2/813000+829001                                      | Sonstige Erträge (Covid 19 Entgeltforzahlung)  | 2116 | 3116 | 18               | 0,00            | 0,00            | 0,00                  | 145,02          | 100,00          | 45,02           |
| <b>Summe Mittelaufbr.</b>                            | <b>813 Müllbeseitigung</b>   |      |      |                  | <b>0,00</b>     | <b>0,00</b>     | <b>0,00</b>           | <b>9.420,36</b> | <b>100,00</b>   | <b>9.320,36</b> |
| <b>813000</b>  | <b>Abfallabfuhr</b>  |      |      |                  |                 |                 |                       |                 |                 |                 |
| <b>Mittelverwendung (Aufwendungen, Auszahlungen)</b> |  |      |      |                  |                 |                 |                       |                 |                 |                 |
| 1/813000-600000                                      | Energiebezüge  | 2222 | 3222 | 24               | 0,00            | 0,00            | 0,00                  | -47,29          | 0,00            | -47,29          |
| 1/813000-621000                                      | Sonstige Transporte  | 2222 | 3222 | 24               | 0,00            | 0,00            | 0,00                  | 93,86           | 100,00          | -6,14           |
| 1/813000-631000                                      | Telekommunikationsdienste  | 2222 | 3222 | 24               | 0,00            | 0,00            | 0,00                  | 15,89           | 0,00            | 15,89           |
| 1/813000-710000                                      | Öffentliche Abgaben, ohne Gebühren gemäß FAG   | 2225 | 3225 | 24               | 0,00            | 0,00            | 0,00                  | 935,28          | 900,00          | 35,28           |
| 1/813000-752100                                      | Transfers an Gemeinden, Gemeindeverbände (ohne marktbestimmte Tätigkeit) und Gemeindefonds | 2231 | 3231 | 26               | 0,00            | 0,00            | 0,00                  | 1.410,00        | 0,00            | 1.410,00        |
| 1/813000-752200                                      | Transfers an Gemeinden, Gemeindeverbände (ohne marktbestimmte Tätigkeit) und Gemeindefonds | 2231 | 3231 | 26               | 0,00            | 0,00            | 0,00                  | 732,65          | 0,00            | 732,65          |
| <b>Summe Mittelverw.</b>                             | <b>813 Müllbeseitigung</b>   |      |      |                  | <b>0,00</b>     | <b>0,00</b>     | <b>0,00</b>           | <b>3.140,39</b> | <b>1.000,00</b> | <b>2.140,39</b> |
| <b>Saldo</b>   | <b>813 Müllbeseitigung</b>   |      |      |                  | <b>0,00</b>     | <b>0,00</b>     | <b>0,00</b>           | <b>6.279,97</b> | <b>-900,00</b>  | <b>7.179,97</b> |
| <b>814</b>   | <b>Straßenreinigung</b>  |      |      |                  |                 |                 |                       |                 |                 |                 |
| <b>814000</b>  | <b>Winterdienst Güterwege und Gemeindestraßen</b>  |      |      |                  |                 |                 |                       |                 |                 |                 |
| <b>Mittelaufbringung (Erträge, Einzahlungen)</b>     |  |      |      |                  |                 |                 |                       |                 |                 |                 |
| 2/814000+810000                                      | Leistungserlöse  | 2114 | 3114 | 13               | 4.388,00        | 4.400,00        | -12,00                | 4.392,43        | 4.400,00        | -7,57           |
| 2/814000+829000                                      | Sonstige Erträge   | 2116 | 3116 | 18               | 121,75          | 0,00            | 121,75                | 121,75          | 0,00            | 121,75          |
| <b>Summe Mittelaufbr.</b>                            | <b>814000 Winterdienst Güterwege und Gemeindestraßen</b>                                   |      |      |                  | <b>4.509,75</b> | <b>4.400,00</b> | <b>109,75</b>         | <b>4.514,18</b> | <b>4.400,00</b> | <b>114,18</b>   |

|  | MVAG   | MVAG | VCQU | Ergebnisrechnung |                    |                    | Finanzierungsrechnung |                    |                    |                  |
|--|--|------|------|------------------|--------------------|--------------------|-----------------------|--------------------|--------------------|------------------|
|  |  |      |      | EH               | FH                 |                    | RA 2023               | VA 2023            | RA - VA            | RA 2023          |
| <b>814000</b>  | <b>Winterdienst Güterwege und Gemeindestraßen</b>        |      |      |                  |                    |                    |                       |                    |                    |                  |
| <b>Mittelverwendung (Aufwendungen, Auszahlungen)</b> |  |      |      |                  |                    |                    |                       |                    |                    |                  |
| 1/814000-400000                                      | Geringwertige Wirtschaftsgüter                           | 2221 | 3221 | 23               | 775,57             | 1.000,00           | -224,43               | 775,57             | 1.000,00           | -224,43          |
| 1/814000-459000                                      | Sonstige Verbrauchsgüter                                 | 2221 | 3221 | 23               | 8.110,01           | 12.100,00          | -3.989,99             | 8.110,01           | 12.100,00          | -3.989,99        |
| 1/814000-720099                                      | Vergütungen an Bauhof (Ansatz 617)                       | 2225 | 3225 | 24               | 69.241,18          | 59.000,00          | 10.241,18             | 69.241,18          | 59.000,00          | 10.241,18        |
| 1/814000-720499                                      | Vergütungen an Bauhof (Ansatz 617) - Aushilfe            | 2225 | 3225 | 24               | 947,01             | 1.200,00           | -252,99               | 947,01             | 1.200,00           | -252,99          |
| 1/814000-728100                                      | Entgelte für sonstige Leistungen                         | 2225 | 3225 | 24               | 55.934,36          | 53.000,00          | 2.934,36              | 55.934,36          | 53.000,00          | 2.934,36         |
| <b>Summe Mittelverw.</b>                             | <b>814000 Winterdienst Güterwege und Gemeindestraßen</b> |      |      |                  | <b>135.008,13</b>  | <b>126.300,00</b>  | <b>8.708,13</b>       | <b>135.008,13</b>  | <b>126.300,00</b>  | <b>8.708,13</b>  |
| <b>Saldo</b>   | <b>814000 Winterdienst Güterwege und Gemeindestraßen</b> |      |      |                  | <b>-130.498,38</b> | <b>-121.900,00</b> | <b>-8.598,38</b>      | <b>-130.493,95</b> | <b>-121.900,00</b> | <b>-8.593,95</b> |
| <b>814011</b>  | <b>Winterdienst Landesstraße</b>                         |      |      |                  |                    |                    |                       |                    |                    |                  |
| <b>Mittelaufbringung (Erträge, Einzahlungen)</b>     |  |      |      |                  |                    |                    |                       |                    |                    |                  |
| <b>Summe Mittelaufbr.</b>                            | <b>814011 Winterdienst Landesstraße</b>                  |      |      |                  | <b>0,00</b>        | <b>0,00</b>        | <b>0,00</b>           | <b>0,00</b>        | <b>0,00</b>        | <b>0,00</b>      |
| <b>814011</b>  | <b>Winterdienst Landesstraße</b>                         |      |      |                  |                    |                    |                       |                    |                    |                  |
| <b>Mittelverwendung (Aufwendungen, Auszahlungen)</b> |  |      |      |                  |                    |                    |                       |                    |                    |                  |
| 1/814011-720000                                      | Kostenbeiträge (Ersätze) LS WD                           | 2225 | 3225 | 24               | 12.684,60          | 12.700,00          | -15,40                | 12.684,60          | 12.700,00          | -15,40           |
| 1/814011-728100                                      | Entgelte für sonstige Leistungen (WD)                    | 2225 | 3225 | 24               | 1.766,60           | 1.400,00           | 366,60                | 1.766,60           | 1.400,00           | 366,60           |
| <b>Summe Mittelverw.</b>                             | <b>814011 Winterdienst Landesstraße</b>                  |      |      |                  | <b>14.451,20</b>   | <b>14.100,00</b>   | <b>351,20</b>         | <b>14.451,20</b>   | <b>14.100,00</b>   | <b>351,20</b>    |
| <b>Saldo</b>   | <b>814011 Winterdienst Landesstraße</b>                  |      |      |                  | <b>-14.451,20</b>  | <b>-14.100,00</b>  | <b>-351,20</b>        | <b>-14.451,20</b>  | <b>-14.100,00</b>  | <b>-351,20</b>   |
| <b>814012</b>  | <b>Winterdienst</b>                                      |      |      |                  |                    |                    |                       |                    |                    |                  |
| <b>Mittelaufbringung (Erträge, Einzahlungen)</b>     |  |      |      |                  |                    |                    |                       |                    |                    |                  |
| <b>Summe Mittelaufbr.</b>                            | <b>814012 Winterdienst</b>                               |      |      |                  | <b>0,00</b>        | <b>0,00</b>        | <b>0,00</b>           | <b>0,00</b>        | <b>0,00</b>        | <b>0,00</b>      |
| <b>814012</b>  | <b>Winterdienst</b>                                      |      |      |                  |                    |                    |                       |                    |                    |                  |
| <b>Mittelverwendung (Aufwendungen, Auszahlungen)</b> |  |      |      |                  |                    |                    |                       |                    |                    |                  |
| 1/814012-459000                                      | Sonstige Verbrauchsgüter                                 | 2221 | 3221 | 23               | 0,00               | 0,00               | 0,00                  | 347,68             | 0,00               | 347,68           |
| <b>Summe Mittelverw.</b>                             | <b>814012 Winterdienst</b>                               |      |      |                  | <b>0,00</b>        | <b>0,00</b>        | <b>0,00</b>           | <b>347,68</b>      | <b>0,00</b>        | <b>347,68</b>    |
| <b>Saldo</b>   | <b>814012 Winterdienst</b>                               |      |      |                  | <b>0,00</b>        | <b>0,00</b>        | <b>0,00</b>           | <b>-347,68</b>     | <b>0,00</b>        | <b>-347,68</b>   |
| <b>814016</b>  | <b>Winterdienst</b>                                      |      |      |                  |                    |                    |                       |                    |                    |                  |
| <b>Mittelaufbringung (Erträge, Einzahlungen)</b>     |  |      |      |                  |                    |                    |                       |                    |                    |                  |
| <b>Summe Mittelaufbr.</b>                            | <b>814016 Winterdienst</b>                               |      |      |                  | <b>0,00</b>        | <b>0,00</b>        | <b>0,00</b>           | <b>0,00</b>        | <b>0,00</b>        | <b>0,00</b>      |
|  | <b>814 Straßenreinigung</b>                              |      |      |                  | <b>4.509,75</b>    | <b>4.400,00</b>    | <b>109,75</b>         | <b>4.514,18</b>    | <b>4.400,00</b>    | <b>114,18</b>    |

|  |  | MVAG | MVAG | VCQU | Ergebnisrechnung   |                    |                  | Finanzierungsrechnung |                    |                   |
|--|--|------|------|------|--------------------|--------------------|------------------|-----------------------|--------------------|-------------------|
|  |  | EH   | FH   |      | RA 2023            | VA 2023            | RA - VA          | RA 2023               | VA 2023            | RA - VA           |
| <b>814016</b>  | <b>Winterdienst</b>  |      |      |      |                    |                    |                  |                       |                    |                   |
| <b>Mittelverwendung (Aufwendungen, Auszahlungen)</b> |  |      |      |      |                    |                    |                  |                       |                    |                   |
| 1/814016-459000                                      | Sonstige Verbrauchsgüter   | 2221 | 3221 | 23   | 0,00               | 0,00               | 0,00             | 695,36                | 0,00               | 695,36            |
| <b>Summe Mittelverw.</b>                             | <b>814016 Winterdienst</b>   |      |      |      | <b>0,00</b>        | <b>0,00</b>        | <b>0,00</b>      | <b>695,36</b>         | <b>0,00</b>        | <b>695,36</b>     |
| <b>Saldo</b>   | <b>814016 Winterdienst</b>   |      |      |      | <b>0,00</b>        | <b>0,00</b>        | <b>0,00</b>      | <b>-695,36</b>        | <b>0,00</b>        | <b>-695,36</b>    |
|  | <b>814 Straßenreinigung</b>  |      |      |      | <b>149.459,33</b>  | <b>140.400,00</b>  | <b>9.059,33</b>  | <b>150.502,37</b>     | <b>140.400,00</b>  | <b>10.102,37</b>  |
| <b>Saldo</b>   | <b>814 Straßenreinigung</b>  |      |      |      | <b>-144.949,58</b> | <b>-136.000,00</b> | <b>-8.949,58</b> | <b>-145.988,19</b>    | <b>-136.000,00</b> | <b>-9.988,19</b>  |
| <b>815</b>   | <b>Park- und Gartenanlagen, Kinderspielplätze</b>                    |      |      |      |                    |                    |                  |                       |                    |                   |
| <b>815000</b>  | <b>Park- und Gartenanlagen, Kinderspielpl.</b>                       |      |      |      |                    |                    |                  |                       |                    |                   |
| <b>Mittelaufbringung (Erträge, Einzahlungen)</b>     |  |      |      |      |                    |                    |                  |                       |                    |                   |
| <b>Summe Mittelaufbr.</b>                            | <b>815 Park- und Gartenanlagen, Kinderspielplätze</b>                |      |      |      | <b>0,00</b>        | <b>0,00</b>        | <b>0,00</b>      | <b>0,00</b>           | <b>0,00</b>        | <b>0,00</b>       |
| <b>815000</b>  | <b>Park- und Gartenanlagen, Kinderspielpl.</b>                       |      |      |      |                    |                    |                  |                       |                    |                   |
| <b>Mittelverwendung (Aufwendungen, Auszahlungen)</b> |  |      |      |      |                    |                    |                  |                       |                    |                   |
| 1/815000-720099                                      | Vergütungen an Bauhof (Ansatz 617)                                   | 2225 | 3225 | 24   | 143,43             | 1.900,00           | -1.756,57        | 143,43                | 1.900,00           | -1.756,57         |
| 1/815000-728000                                      | Entgelte für sonstige Leistungen                                     | 2225 | 3225 | 24   | 66,00              | 100,00             | -34,00           | 66,00                 | 100,00             | -34,00            |
| <b>Summe Mittelverw.</b>                             | <b>815 Park- und Gartenanlagen, Kinderspielplätze</b>                |      |      |      | <b>209,43</b>      | <b>2.000,00</b>    | <b>-1.790,57</b> | <b>209,43</b>         | <b>2.000,00</b>    | <b>-1.790,57</b>  |
| <b>Saldo</b>   | <b>815 Park- und Gartenanlagen, Kinderspielplätze</b>                |      |      |      | <b>-209,43</b>     | <b>-2.000,00</b>   | <b>1.790,57</b>  | <b>-209,43</b>        | <b>-2.000,00</b>   | <b>1.790,57</b>   |
| <b>816</b>   | <b>Öffentliche Beleuchtung und öffentliche Uhren</b>                 |      |      |      |                    |                    |                  |                       |                    |                   |
| <b>816000</b>  | <b>Öffentliche Beleuchtung und Uhren Markt/Harrachstal/Nadelbach</b> |      |      |      |                    |                    |                  |                       |                    |                   |
| <b>Mittelaufbringung (Erträge, Einzahlungen)</b>     |  |      |      |      |                    |                    |                  |                       |                    |                   |
| 2/816000+301000                                      | Kapitaltransfers von Ländern, Landesfonds und Landeskammern          |      | 3331 | 33   | 0,00               | 0,00               | 0,00             | 0,00                  | 20.000,00          | -20.000,00        |
| 2/816000+829000                                      | Sonstige Erträge   | 2116 | 3116 | 18   | 4.168,64           | 0,00               | 4.168,64         | 4.168,64              | 0,00               | 4.168,64          |
| 6/816000+829900                                      | Sonstige Erträge   | 2116 | 3116 | 5 18 | 0,00               | 9.800,00           | -9.800,00        | 0,00                  | 9.800,00           | -9.800,00         |
| <b>Summe Mittelaufbr.</b>                            | <b>816000 Öffentliche Beleuchtung und Uhren Markt/Harrachstal/</b>   |      |      |      | <b>4.168,64</b>    | <b>9.800,00</b>    | <b>-5.631,36</b> | <b>4.168,64</b>       | <b>29.800,00</b>   | <b>-25.631,36</b> |

|  |  | MVAG MVAG VCQU |      |    | Ergebnisrechnung  |                   |                   | Finanzierungsrechnung |                   |                   |
|--|--|----------------|------|----|-------------------|-------------------|-------------------|-----------------------|-------------------|-------------------|
|  |  | EH             | FH   |    | RA 2023           | VA 2023           | RA - VA           | RA 2023               | VA 2023           | RA - VA           |
| <b>816000</b>  | <b>Öffentliche Beleuchtung und Uhren Markt/Harrachstal/Nadelbach</b> |                |      |    |                   |                   |                   |                       |                   |                   |
| <b>Mittelverwendung (Aufwendungen, Auszahlungen)</b> |  |                |      |    |                   |                   |                   |                       |                   |                   |
| 5/816000-310000                                      | Verbindlichkeiten aus Finanzierungsleasing                           |                | 3615 | 5  | 0,00              | 0,00              | 0,00              | 0,00                  | 9.800,00          | -9.800,00         |
| 1/816000-459000                                      | Sonstige Verbrauchsgüter   | 2221           | 3221 | 23 | 184,25            | 100,00            | 84,25             | 184,25                | 100,00            | 84,25             |
| 1/816000-600000                                      | Strom  | 2222           | 3222 | 24 | 2.411,47          | 7.900,00          | -5.488,53         | 1.788,40              | 7.900,00          | -6.111,60         |
| 1/816000-619000                                      | Instandhaltung von Sonderanlagen                                     | 2224           | 3224 | 24 | 134,40            | 0,00              | 134,40            | 134,40                | 0,00              | 134,40            |
| 1/816000-619001                                      | Instandhaltung von Sonderanlagen                                     | 2224           | 3224 | 24 | 0,00              | 20.000,00         | -20.000,00        | 0,00                  | 20.000,00         | -20.000,00        |
| 1/816000-705000                                      | Operating Leasing  | 2223           | 3223 | 24 | 13.168,64         | 9.000,00          | 4.168,64          | 13.168,64             | 9.000,00          | 4.168,64          |
| 1/816000-720099                                      | Vergütungen an Bauhof (Ansatz 617)                                   | 2225           | 3225 | 24 | 5.464,75          | 3.400,00          | 2.064,75          | 5.464,75              | 3.400,00          | 2.064,75          |
| 1/816000-728000                                      | Entgelte F. Sonstige Leistungen                                      | 2225           | 3225 | 24 | 516,90            | 0,00              | 516,90            | 2.316,90              | 1.800,00          | 516,90            |
| <b>Summe Mittelverw.</b>                             | <b>816000 Öffentliche Beleuchtung und Uhren Markt/Harrachstal/</b>   |                |      |    | <b>21.880,41</b>  | <b>40.400,00</b>  | <b>-18.519,59</b> | <b>23.057,34</b>      | <b>52.000,00</b>  | <b>-28.942,66</b> |
| <b>Saldo</b>   | <b>816000 Öffentliche Beleuchtung und Uhren Markt/Harrachstal/</b>   |                |      |    | <b>-17.711,77</b> | <b>-30.600,00</b> | <b>12.888,23</b>  | <b>-18.888,70</b>     | <b>-22.200,00</b> | <b>3.311,30</b>   |
| <b>816001</b>  | <b>Öffentliche Beleuchtung und Uhren Nadelbach</b>                   |                |      |    |                   |                   |                   |                       |                   |                   |
| <b>Mittelaufbringung (Erträge, Einzahlungen)</b>     |  |                |      |    |                   |                   |                   |                       |                   |                   |
| <b>Summe Mittelaufbr.</b>                            | <b>816001 Öffentliche Beleuchtung und Uhren Nadelbach</b>            |                |      |    | <b>0,00</b>       | <b>0,00</b>       | <b>0,00</b>       | <b>0,00</b>           | <b>0,00</b>       | <b>0,00</b>       |
| <b>816001</b>  | <b>Öffentliche Beleuchtung und Uhren Nadelbach</b>                   |                |      |    |                   |                   |                   |                       |                   |                   |
| <b>Mittelverwendung (Aufwendungen, Auszahlungen)</b> |  |                |      |    |                   |                   |                   |                       |                   |                   |
| 1/816001-600000                                      | Energiebezüge  | 2222           | 3222 | 24 | 0,00              | 0,00              | 0,00              | -69,28                | 0,00              | -69,28            |
| <b>Summe Mittelverw.</b>                             | <b>816001 Öffentliche Beleuchtung und Uhren Nadelbach</b>            |                |      |    | <b>0,00</b>       | <b>0,00</b>       | <b>0,00</b>       | <b>-69,28</b>         | <b>0,00</b>       | <b>-69,28</b>     |
| <b>Saldo</b>   | <b>816001 Öffentliche Beleuchtung und Uhren Nadelbach</b>            |                |      |    | <b>0,00</b>       | <b>0,00</b>       | <b>0,00</b>       | <b>69,28</b>          | <b>0,00</b>       | <b>69,28</b>      |
| <b>816002</b>  | <b>Öffentliche Beleuchtung und Uhren Harrachstal</b>                 |                |      |    |                   |                   |                   |                       |                   |                   |
| <b>Mittelaufbringung (Erträge, Einzahlungen)</b>     |  |                |      |    |                   |                   |                   |                       |                   |                   |
| <b>Summe Mittelaufbr.</b>                            | <b>816002 Öffentliche Beleuchtung und Uhren Harrachstal</b>          |                |      |    | <b>0,00</b>       | <b>0,00</b>       | <b>0,00</b>       | <b>0,00</b>           | <b>0,00</b>       | <b>0,00</b>       |
|  | <b>816 Öffentliche Beleuchtung und öffentliche Uhren</b>             |                |      |    | <b>4.168,64</b>   | <b>9.800,00</b>   | <b>-5.631,36</b>  | <b>4.168,64</b>       | <b>29.800,00</b>  | <b>-25.631,36</b> |
| <b>816002</b>  | <b>Öffentliche Beleuchtung und Uhren Harrachstal</b>                 |                |      |    |                   |                   |                   |                       |                   |                   |
| <b>Mittelverwendung (Aufwendungen, Auszahlungen)</b> |  |                |      |    |                   |                   |                   |                       |                   |                   |
| 1/816002-600000                                      | Energiebezüge  | 2222           | 3222 | 24 | 0,00              | 0,00              | 0,00              | -51,97                | 0,00              | -51,97            |
| <b>Summe Mittelverw.</b>                             | <b>816002 Öffentliche Beleuchtung und Uhren Harrachstal</b>          |                |      |    | <b>0,00</b>       | <b>0,00</b>       | <b>0,00</b>       | <b>-51,97</b>         | <b>0,00</b>       | <b>-51,97</b>     |
| <b>Saldo</b>   | <b>816002 Öffentliche Beleuchtung und Uhren Harrachstal</b>          |                |      |    | <b>0,00</b>       | <b>0,00</b>       | <b>0,00</b>       | <b>51,97</b>          | <b>0,00</b>       | <b>51,97</b>      |
|  | <b>816 Öffentliche Beleuchtung und öffentliche Uhren</b>             |                |      |    | <b>21.880,41</b>  | <b>40.400,00</b>  | <b>-18.519,59</b> | <b>22.936,09</b>      | <b>52.000,00</b>  | <b>-29.063,91</b> |
| <b>Saldo</b>   | <b>816 Öffentliche Beleuchtung und öffentliche Uhren</b>             |                |      |    | <b>-17.711,77</b> | <b>-30.600,00</b> | <b>12.888,23</b>  | <b>-18.767,45</b>     | <b>-22.200,00</b> | <b>3.432,55</b>   |



|                           |   | MVAG MVAG VCQU |      |    | Ergebnisrechnung   |                    |                   | Finanzierungsrechnung |                    |                   |
|---------------------------|---|----------------|------|----|--------------------|--------------------|-------------------|-----------------------|--------------------|-------------------|
|                           |   | EH             | FH   |    | RA 2023            | VA 2023            | RA - VA           | RA 2023               | VA 2023            | RA - VA           |
| <b>817</b>                | <b>Friedhöfe (einschließlich Einsegnungshallen und Krematorien)</b>     |                |      |    |                    |                    |                   |                       |                    |                   |
| <b>817000</b>             | <b>Friedhöfe und Einsegnungshallen</b>                                  |                |      |    |                    |                    |                   |                       |                    |                   |
|                           | <b>Mittelaufbringung (Erträge, Einzahlungen)</b>                        |                |      |    |                    |                    |                   |                       |                    |                   |
| 2/817000+813000           | Erträge aus der Auflösung von Investitionszuschüssen (Kapitaltransfers) | 2127           |      |    | 827,13             | 800,00             | 27,13             | 0,00                  | 0,00               | 0,00              |
| 2/817000+816000           | Kosteners. für sonst. Leistungen  | 2114           | 3114 | 13 | 437,18             | 300,00             | 137,18            | 437,18                | 300,00             | 137,18            |
| 2/817000+852000           | Geb.F.D.Ben.V.Gebaeudeeinrichtungen                                     | 2113           | 3113 | 12 | 600,00             | 500,00             | 100,00            | 480,00                | 500,00             | -20,00            |
| <b>Summe Mittelaufbr.</b> | <b>817 Friedhöfe (einschließlich Einsegnungshallen und Kren</b>         |                |      |    | <b>1.864,31</b>    | <b>1.600,00</b>    | <b>264,31</b>     | <b>917,18</b>         | <b>800,00</b>      | <b>117,18</b>     |
| <b>817000</b>             | <b>Friedhöfe und Einsegnungshallen</b>                                  |                |      |    |                    |                    |                   |                       |                    |                   |
|                           | <b>Mittelverwendung (Aufwendungen, Auszahlungen)</b>                    |                |      |    |                    |                    |                   |                       |                    |                   |
| 1/817000-459000           | Sonstige Verbrauchsgüter  | 2221           | 3221 | 23 | 0,00               | 100,00             | -100,00           | 0,00                  | 100,00             | -100,00           |
| 1/817000-600000           | Strom   | 2222           | 3222 | 24 | 440,95             | 300,00             | 140,95            | 419,39                | 300,00             | 119,39            |
| 1/817000-600100           | Wasser der WG Weitersfelden Markt                                       | 2222           | 3222 | 24 | 165,20             | 200,00             | -34,80            | 165,20                | 200,00             | -34,80            |
| 1/817000-614000           | Instandhaltung von Gebäuden   | 2224           | 3224 | 24 | 532,13             | 500,00             | 32,13             | 532,13                | 500,00             | 32,13             |
| 1/817000-670000           | Versicherungen  | 2222           | 3222 | 24 | 630,05             | 300,00             | 330,05            | 630,05                | 300,00             | 330,05            |
| 1/817000-680000           | Planmäßige Abschreibung   | 2226           |      |    | 1.799,38           | 1.800,00           | -0,62             | 0,00                  | 0,00               | 0,00              |
| 1/817000-711000           | Gebühren für Die Benützung V. Gde. Einr.                                | 2225           | 3225 | 24 | 235,96             | 500,00             | -264,04           | 235,96                | 500,00             | -264,04           |
| 1/817000-720099           | Vergütungen an Bauhof (Ansatz 617)                                      | 2225           | 3225 | 24 | 648,85             | 700,00             | -51,15            | 648,85                | 700,00             | -51,15            |
| 1/817000-728000           | Entgelte F. Sonstige Leistungen   | 2225           | 3225 | 24 | 30,00              | 0,00               | 30,00             | 30,00                 | 0,00               | 30,00             |
| <b>Summe Mittelverw.</b>  | <b>817 Friedhöfe (einschließlich Einsegnungshallen und Kren</b>         |                |      |    | <b>4.482,52</b>    | <b>4.400,00</b>    | <b>82,52</b>      | <b>2.661,58</b>       | <b>2.600,00</b>    | <b>61,58</b>      |
| <b>Saldo</b>              | <b>817 Friedhöfe (einschließlich Einsegnungshallen und Kren</b>         |                |      |    | <b>-2.618,21</b>   | <b>-2.800,00</b>   | <b>181,79</b>     | <b>-1.744,40</b>      | <b>-1.800,00</b>   | <b>55,60</b>      |
| <b>819</b>                | <b>Sonstige öffentliche Einrichtungen</b>                               |                |      |    |                    |                    |                   |                       |                    |                   |
| <b>819000</b>             | <b>Sonstige öffentliche Einrichtungen</b>                               |                |      |    |                    |                    |                   |                       |                    |                   |
|                           | <b>Mittelaufbringung (Erträge, Einzahlungen)</b>                        |                |      |    |                    |                    |                   |                       |                    |                   |
| <b>Summe Mittelaufbr.</b> | <b>819 Sonstige öffentliche Einrichtungen</b>                           |                |      |    | <b>0,00</b>        | <b>0,00</b>        | <b>0,00</b>       | <b>0,00</b>           | <b>0,00</b>        | <b>0,00</b>       |
|                           | <b>81 Öffentliche Einrichtungen (soweit nicht dem Abschnitt</b>         |                |      |    | <b>10.542,70</b>   | <b>15.800,00</b>   | <b>-5.257,30</b>  | <b>19.020,36</b>      | <b>35.100,00</b>   | <b>-16.079,64</b> |
| <b>819000</b>             | <b>Sonstige öffentliche Einrichtungen</b>                               |                |      |    |                    |                    |                   |                       |                    |                   |
|                           | <b>Mittelverwendung (Aufwendungen, Auszahlungen)</b>                    |                |      |    |                    |                    |                   |                       |                    |                   |
| 1/819000-631000           | Telekommunikationsdienste (öffentliches WLAN)                           | 2222           | 3222 | 24 | 2.398,84           | 2.500,00           | -101,16           | 2.434,17              | 2.500,00           | -65,83            |
| <b>Summe Mittelverw.</b>  | <b>819 Sonstige öffentliche Einrichtungen</b>                           |                |      |    | <b>2.398,84</b>    | <b>2.500,00</b>    | <b>-101,16</b>    | <b>2.434,17</b>       | <b>2.500,00</b>    | <b>-65,83</b>     |
|                           | <b>81 Öffentliche Einrichtungen (soweit nicht dem Abschnitt</b>         |                |      |    | <b>178.430,53</b>  | <b>189.700,00</b>  | <b>-11.269,47</b> | <b>181.884,03</b>     | <b>200.500,00</b>  | <b>-18.615,97</b> |
| <b>Saldo</b>              | <b>819 Sonstige öffentliche Einrichtungen</b>                           |                |      |    | <b>-2.398,84</b>   | <b>-2.500,00</b>   | <b>101,16</b>     | <b>-2.434,17</b>      | <b>-2.500,00</b>   | <b>65,83</b>      |
|                           | <b>81 Öffentliche Einrichtungen (soweit nicht dem Abschnitt</b>         |                |      |    | <b>-167.887,83</b> | <b>-173.900,00</b> | <b>6.012,17</b>   | <b>-162.863,67</b>    | <b>-165.400,00</b> | <b>2.536,33</b>   |

|  | MVAG          | MVAG             | VCQU | Ergebnisrechnung |      |    | Finanzierungsrechnung |                   |                    |                   |                   |                    |
|--|---------------|------------------|------|------------------|------|----|-----------------------|-------------------|--------------------|-------------------|-------------------|--------------------|
|  |               |                  |      | EH               | FH   |    | RA 2023               | VA 2023           | RA - VA            | RA 2023           | VA 2023           | RA - VA            |
| <b>83</b>  |               |                  |      |                  |      |    |                       |                   |                    |                   |                   |                    |
|  |               |                  |      |                  |      |    |                       |                   |                    |                   |                   |                    |
| <b>831</b>                                       |               |                  |      |                  |      |    |                       |                   |                    |                   |                   |                    |
|  |               |                  |      |                  |      |    |                       |                   |                    |                   |                   |                    |
| <b>831000</b>                                    |               |                  |      |                  |      |    |                       |                   |                    |                   |                   |                    |
|  |               |                  |      |                  |      |    |                       |                   |                    |                   |                   |                    |
| <b>Mittelaufbringung (Erträge, Einzahlungen)</b> |               |                  |      |                  |      |    |                       |                   |                    |                   |                   |                    |
| 6/831000+300200                                  |               |                  |      | 3331             | 1    | 33 | 0,00                  | 0,00              | 0,00               | 16.024,00         | 16.500,00         | -476,00            |
|  |               |                  |      |                  |      |    |                       |                   |                    |                   |                   |                    |
| 6/831000+301000                                  |               |                  |      | 3331             | 1    | 33 | 0,00                  | 0,00              | 0,00               | 0,00              | 76.500,00         | -76.500,00         |
|  |               |                  |      |                  |      |    |                       |                   |                    |                   |                   |                    |
| 6/831000+301101                                  |               |                  |      | 3331             | 1    | 33 | 0,00                  | 0,00              | 0,00               | 129.700,00        | 267.600,00        | -137.900,00        |
|  |               |                  |      |                  |      |    |                       |                   |                    |                   |                   |                    |
| 6/831000+307000                                  |               |                  |      | 3334             | 1    | 34 | 0,00                  | 0,00              | 0,00               | 0,00              | 56.900,00         | -56.900,00         |
|  |               |                  |      |                  |      |    |                       |                   |                    |                   |                   |                    |
| 6/831000+346000                                  |               |                  |      | 3514             | 1    | 55 | 0,00                  | 0,00              | 0,00               | 100.000,00        | 109.000,00        | -9.000,00          |
|  |               |                  |      |                  |      |    |                       |                   |                    |                   |                   |                    |
| 2/831000+810000                                  |               |                  |      | 2114             | 3114 | 13 | 7.166,64              | 7.200,00          | -33,36             | 7.166,64          | 7.200,00          | -33,36             |
|  |               |                  |      |                  |      |    |                       |                   |                    |                   |                   |                    |
| 2/831000+813000                                  |               |                  |      | 2127             |      |    | 0,00                  | 8.000,00          | -8.000,00          | 0,00              | 0,00              | 0,00               |
|  |               |                  |      |                  |      |    |                       |                   |                    |                   |                   |                    |
| 6/831000+895000                                  |               |                  |      | 2301             |      | 1  | 215.994,43            | 336.400,00        | -120.405,57        | 0,00              | 0,00              | 0,00               |
|  |               |                  |      |                  |      |    |                       |                   |                    |                   |                   |                    |
| <b>Summe Mittelaufbr.</b>                        | <b>831000</b> | <b>Freibäder</b> |      |                  |      |    | <b>223.161,07</b>     | <b>351.600,00</b> | <b>-128.438,93</b> | <b>252.890,64</b> | <b>533.700,00</b> | <b>-280.809,36</b> |

|  | MVAG                                       | MVAG                  | VCQU | Ergebnisrechnung |    |    | Finanzierungsrechnung |                   |                    |                    |                    |                    |
|--|--|-----------------------|------|------------------|----|----|-----------------------|-------------------|--------------------|--------------------|--------------------|--------------------|
|  |  |                       |      | EH               | FH |    | RA 2023               | VA 2023           | RA - VA            | RA 2023            | VA 2023            | RA - VA            |
| <b>831000</b>  | <b>Freibäder</b>                           |                       |      |                  |    |    |                       |                   |                    |                    |                    |                    |
| <b>Mittelverwendung (Aufwendungen, Auszahlungen)</b> |  |                       |      |                  |    |    |                       |                   |                    |                    |                    |                    |
| 5/831000-061000                                      |  |                       |      |                  |    |    |                       |                   |                    |                    |                    |                    |
|  | Im Bau befindliche Gebäude und Bauten      |                       |      | 3413             | 1  | 40 | 0,00                  | 0,00              | 0,00               | 710.645,86         | 806.000,00         | -95.354,14         |
| 5/831000-061001                                      | Eigenleistung Verein Baywatch              |                       |      | 3413             | 1  | 40 | 0,00                  | 0,00              | 0,00               | 0,00               | 56.900,00          | -56.900,00         |
| 1/831000-346000                                      | Investitionsdarlehen von Finanzunternehmen |                       |      | 3614             |    | 65 | 0,00                  | 0,00              | 0,00               | 2.986,05           | 6.700,00           | -3.713,95          |
| 1/831000-400000                                      | Geringwertige Wirtschaftsgüter             | 2221                  | 3221 | 23               |    |    | 1.651,93              | 200,00            | 1.451,93           | 1.651,93           | 200,00             | 1.451,93           |
| 1/831000-454000                                      | Reinigungsmittel                           | 2221                  | 3221 | 23               |    |    | 35,06                 | 100,00            | -64,94             | 35,06              | 100,00             | -64,94             |
| 1/831000-455000                                      | Chemische u. Sonst. Artverwandte Mittel    | 2221                  | 3221 | 23               |    |    | 6.098,95              | 3.500,00          | 2.598,95           | 6.098,95           | 3.500,00           | 2.598,95           |
| 1/831000-459000                                      | Verbrauchsgüter                            | 2221                  | 3221 | 23               |    |    | 782,17                | 0,00              | 782,17             | 782,17             | 0,00               | 782,17             |
| 1/831000-523000                                      | Arbeiter Nicht Ganzj. Beschaeftigt         | 2211                  | 3211 | 20               |    |    | 2.200,00              | 2.400,00          | -200,00            | 2.200,00           | 2.400,00           | -200,00            |
| 1/831000-565000                                      | MehreLeistungsvergütungen                  | 2211                  | 3211 | 20               |    |    | 121,69                | 0,00              | 121,69             | 121,69             | 0,00               | 121,69             |
| 1/831000-580000                                      | Ausgl. Fonds F. Fam. Beihilfe              | 2212                  | 3212 | 20               |    |    | 85,90                 | 100,00            | -14,10             | 85,90              | 100,00             | -14,10             |
| 1/831000-582000                                      | Sonst Dgb zur Sozial. Sicherheit           | 2212                  | 3212 | 20               |    |    | 468,95                | 600,00            | -131,05            | 468,95             | 600,00             | -131,05            |
| 1/831000-600000                                      | Strom                                      | 2222                  | 3222 | 24               |    |    | 525,97                | 2.500,00          | -1.974,03          | 219,30             | 2.500,00           | -2.280,70          |
| 1/831000-600100                                      | Wasser der WG Weitersfelden Markt          | 2222                  | 3222 | 24               |    |    | 2.625,20              | 2.200,00          | 425,20             | 2.625,20           | 2.200,00           | 425,20             |
| 1/831000-614000                                      | Instandhaltung von Gebäuden                | 2224                  | 3224 | 24               |    |    | 602,19                | 0,00              | 602,19             | 602,19             | 0,00               | 602,19             |
| 1/831000-616000                                      | Instandh. V. Maschinen u. Masch. Anlagen   | 2224                  | 3224 | 24               |    |    | 875,04                | 0,00              | 875,04             | 875,04             | 0,00               | 875,04             |
| 1/831000-619000                                      | Instandhaltung von Sonderanlagen           | 2224                  | 3224 | 24               |    |    | 753,97                | 0,00              | 753,97             | 753,97             | 0,00               | 753,97             |
| 1/831000-630000                                      | Postdienste                                | 2222                  | 3222 | 24               |    |    | 9,50                  | 0,00              | 9,50               | 9,50               | 0,00               | 9,50               |
| 1/831000-631000                                      | Telekommunikationsdienste                  | 2222                  | 3222 | 24               |    |    | 5,00                  | 0,00              | 5,00               | 5,00               | 0,00               | 5,00               |
| 1/831000-650000                                      | Zinsen für Finanzschulden in Euro          | 2241                  | 3241 | 25               |    |    | 1.731,95              | 2.000,00          | -268,05            | 1.731,95           | 2.000,00           | -268,05            |
| 1/831000-670000                                      | Versicherungen                             | 2222                  | 3222 | 24               |    |    | 981,99                | 800,00            | 181,99             | 981,99             | 800,00             | 181,99             |
| 1/831000-680000                                      | Planmäßige Abschreibung                    | 2226                  |      |                  |    |    | 623,31                | 15.100,00         | -14.476,69         | 0,00               | 0,00               | 0,00               |
| 1/831000-720099                                      | Vergütungen an Bauhof (Ansatz 617)         | 2225                  | 3225 | 24               |    | *  | 11.213,72             | 13.500,00         | -2.286,28          | 11.213,72          | 13.500,00          | -2.286,28          |
| 1/831000-720199                                      | Vergütungen an Amt/Verwaltung (Ansatz 010) | 2225                  | 3225 | 24               |    | *  | 1.526,69              | 1.400,00          | 126,69             | 1.526,69           | 1.400,00           | 126,69             |
| 1/831000-728000                                      | Entgelte F. Sonstige Leistungen            | 2225                  | 3225 | 24               |    |    | 2.449,72              | 700,00            | 1.749,72           | 2.449,72           | 700,00             | 1.749,72           |
| <b>Summe Mittelverw.</b>                             | <b>831000</b>                              | <b>Freibäder</b>      |      |                  |    |    | <b>35.368,90</b>      | <b>45.100,00</b>  | <b>-9.731,10</b>   | <b>748.070,83</b>  | <b>899.600,00</b>  | <b>-151.529,17</b> |
| <b>Saldo</b>   | <b>831000</b>                              | <b>Freibäder</b>      |      |                  |    |    | <b>187.792,17</b>     | <b>306.500,00</b> | <b>-118.707,83</b> | <b>-495.180,19</b> | <b>-365.900,00</b> | <b>-129.280,19</b> |
| <b>831001</b>  | <b>Freibad Buffet</b>                      |                       |      |                  |    |    |                       |                   |                    |                    |                    |                    |
| <b>Mittelaufbringung (Erträge, Einzahlungen)</b>     |  |                       |      |                  |    |    |                       |                   |                    |                    |                    |                    |
| 2/831001+808000                                      | Veräußerung von bezogenen Lebensmitteln    | 2116                  | 3116 | 16               |    |    | 21.437,44             | 18.000,00         | 3.437,44           | 21.437,44          | 18.000,00          | 3.437,44           |
| <b>Summe Mittelaufbr.</b>                            | <b>831001</b>                              | <b>Freibad Buffet</b> |      |                  |    |    | <b>21.437,44</b>      | <b>18.000,00</b>  | <b>3.437,44</b>    | <b>21.437,44</b>   | <b>18.000,00</b>   | <b>3.437,44</b>    |

|  |   | MVAG |      |      | Ergebnisrechnung |                  |                 | Finanzierungsrechnung |                  |                  |
|--|---|------|------|------|------------------|------------------|-----------------|-----------------------|------------------|------------------|
|  |   | EH   | FH   | VCQU | RA 2023          | VA 2023          | RA - VA         | RA 2023               | VA 2023          | RA - VA          |
| <b>831001</b>  | <b>Freibad Buffet</b>   |      |      |      |                  |                  |                 |                       |                  |                  |
| <b>Mittelverwendung (Aufwendungen, Auszahlungen)</b> |   |      |      |      |                  |                  |                 |                       |                  |                  |
| 1/831001-400000                                      | Geringwertige Wirtschaftsgüter  | 2221 | 3221 | 23   | 2.951,51         | 200,00           | 2.751,51        | 2.951,51              | 200,00           | 2.751,51         |
| 1/831001-430000                                      | Lebensmittel für Freibadbuffet  | 2221 | 3221 | 23   | 11.077,15        | 10.000,00        | 1.077,15        | 11.077,15             | 10.000,00        | 1.077,15         |
| 1/831001-454000                                      | Reinigungsmittel  | 2221 | 3221 | 23   | 24,35            | 100,00           | -75,65          | 24,35                 | 100,00           | -75,65           |
| 1/831001-523000                                      | Geldbezüge d.nicht ganzj.besch.Arb.   | 2211 | 3211 | 20   | 3.462,68         | 3.700,00         | -237,32         | 3.462,68              | 3.700,00         | -237,32          |
| 1/831001-580000                                      | DG-Beiträge z. Ausgleichsf. für FamBeih.  | 2212 | 3212 | 20   | 128,11           | 200,00           | -71,89          | 128,11                | 200,00           | -71,89           |
| 1/831001-582000                                      | Sonstige DG-Beiträge zur soz. Sicherheit  | 2212 | 3212 | 20   | 604,88           | 700,00           | -95,12          | 604,88                | 700,00           | -95,12           |
| 1/831001-600000                                      | Strom   | 2222 | 3222 | 24   | 0,00             | 500,00           | -500,00         | -40,15                | 500,00           | -540,15          |
| 1/831001-618000                                      | Instandhaltung von sonstigen Anlagen  | 2224 | 3224 | 24   | 211,68           | 0,00             | 211,68          | 211,68                | 0,00             | 211,68           |
| 1/831001-700000                                      | Miet- und Pachtaufwand<br>(RegistrierkassenSoftware)  | 2223 | 3223 | 24   | 16,10            | 0,00             | 16,10           | 16,10                 | 0,00             | 16,10            |
| 1/831001-710000                                      | Öffentliche Abgaben, ohne Geb. gem.<br>FAG  | 2225 | 3225 | 24   | 416,50           | 200,00           | 216,50          | 416,50                | 200,00           | 216,50           |
| 1/831001-711000                                      | Betriebliche Abfallgebühr Freibad Buffet  | 2225 | 3225 | 24   | 5,04             | 0,00             | 5,04            | 5,04                  | 0,00             | 5,04             |
| 1/831001-720199                                      | Vergütungen an Amt/Verwaltung (Ansatz<br>010)   | 2225 | 3225 | 24   | 3.562,28         | 3.600,00         | -37,72          | 3.562,28              | 3.600,00         | -37,72           |
| 1/831001-728000                                      | Entgelte für sonstige Leistungen  | 2225 | 3225 | 24   | 29,19            | 0,00             | 29,19           | 29,19                 | 0,00             | 29,19            |
| <b>Summe Mittelverw.</b>                             | <b>831001 Freibad Buffet</b>  |      |      |      | <b>22.489,47</b> | <b>19.200,00</b> | <b>3.289,47</b> | <b>22.449,32</b>      | <b>19.200,00</b> | <b>3.249,32</b>  |
| <b>Saldo</b>   | <b>831001 Freibad Buffet</b>  |      |      |      | <b>-1.052,03</b> | <b>-1.200,00</b> | <b>147,97</b>   | <b>-1.011,88</b>      | <b>-1.200,00</b> | <b>188,12</b>    |
| <b>831002</b>  | <b>öffentlicher Spielplatz Freibad Sportzentrum</b>   |      |      |      |                  |                  |                 |                       |                  |                  |
| <b>Mittelaufbringung (Erträge, Einzahlungen)</b>     |   |      |      |      |                  |                  |                 |                       |                  |                  |
| 6/831002+301000                                      | Kapitaltransfers von Ländern,<br>Landesfonds und Landeskammern (LZ)                                     |      | 3331 | 1 33 | 0,00             | 0,00             | 0,00            | 12.576,00             | 12.600,00        | -24,00           |
| 6/831002+301100                                      | Kapitaltransfers von Ländern,<br>Landesfonds und Landeskammern (BZ)                                     |      | 3331 | 1 33 | 0,00             | 0,00             | 0,00            | 38.700,00             | 38.700,00        | 0,00             |
| 6/831002+307000                                      | Kapitaltransfers von privaten Haushalten<br>und privaten Organisationen ohne<br>Erwerbszweck und andere |      | 3334 | 1 34 | 0,00             | 0,00             | 0,00            | 4.335,50              | 5.600,00         | -1.264,50        |
| 6/831002+895000                                      | Entnahmen von allgemeinen<br>Haushaltsrücklagen   | 2301 |      | 1    | 6.459,47         | 6.000,00         | 459,47          | 0,00                  | 0,00             | 0,00             |
| <b>Summe Mittelaufbr.</b>                            | <b>831002 öffentlicher Spielplatz Freibad Sportzentrum</b>  |      |      |      | <b>6.459,47</b>  | <b>6.000,00</b>  | <b>459,47</b>   | <b>55.611,50</b>      | <b>56.900,00</b> | <b>-1.288,50</b> |
| <b>831002</b>  | <b>öffentlicher Spielplatz Freibad Sportzentrum</b>   |      |      |      |                  |                  |                 |                       |                  |                  |
| <b>Mittelverwendung (Aufwendungen, Auszahlungen)</b> |   |      |      |      |                  |                  |                 |                       |                  |                  |
| 5/831002-006000                                      | Sonstige Grundstückseinrichtungen   |      | 3412 | 1 40 | 0,00             | 0,00             | 0,00            | 62.070,97             | 62.900,00        | -829,03          |
| <b>Summe Mittelverw.</b>                             | <b>831002 öffentlicher Spielplatz Freibad Sportzentrum</b>  |      |      |      | <b>0,00</b>      | <b>0,00</b>      | <b>0,00</b>     | <b>62.070,97</b>      | <b>62.900,00</b> | <b>-829,03</b>   |
| <b>Saldo</b>   | <b>831002 öffentlicher Spielplatz Freibad Sportzentrum</b>  |      |      |      | <b>6.459,47</b>  | <b>6.000,00</b>  | <b>459,47</b>   | <b>-6.459,47</b>      | <b>-6.000,00</b> | <b>-459,47</b>   |

|  | MVAG  | MVAG  | VCQU | Ergebnisrechnung |                   |                   | Finanzierungsrechnung |                    |                     |                    |
|--|---|---|------|------------------|-------------------|-------------------|-----------------------|--------------------|---------------------|--------------------|
|  |   |   |      | EH               | FH                |                   | RA 2023               | VA 2023            | RA - VA             | RA 2023            |
| <b>831003</b>  | <b>Leader Projekt Baywatch Freibad</b>  |   |      |                  |                   |                   |                       |                    |                     |                    |
| <b>Mittelaufbringung (Erträge, Einzahlungen)</b>     |   |   |      |                  |                   |                   |                       |                    |                     |                    |
| 6/831003+307000                                      | Kapitaltransfers von privaten Haushalten und privaten Organisationen ohne Erwerbszweck (LEADER) | 3334  | 1    | 34               | 0,00              | 0,00              | 0,00                  | 0,00               | 33.000,00           | -33.000,00         |
| 6/831003+307001                                      | Kapitaltransfers von privaten Haushalten und privaten Organisationen ohne Erwerbszweck (IB)     | 3334  | 1    | 34               | 0,00              | 0,00              | 0,00                  | 20.000,00          | 22.000,00           | -2.000,00          |
| <b>Summe Mittelaufbr.</b>                            | <b>831003</b>   | <b>Leader Projekt Baywatch Freibad</b>  |      |                  | <b>0,00</b>       | <b>0,00</b>       | <b>0,00</b>           | <b>20.000,00</b>   | <b>55.000,00</b>    | <b>-35.000,00</b>  |
| <b>831003</b>  | <b>Leader Projekt Baywatch Freibad</b>  |   |      |                  |                   |                   |                       |                    |                     |                    |
| <b>Mittelverwendung (Aufwendungen, Auszahlungen)</b> |   |   |      |                  |                   |                   |                       |                    |                     |                    |
| 5/831003-006000                                      | Sonstige Grundstückseinrichtungen   | 3412  | 1    | 40               | 0,00              | 0,00              | 0,00                  | 54.497,50          | 55.000,00           | -502,50            |
| <b>Summe Mittelverw.</b>                             | <b>831003</b>   | <b>Leader Projekt Baywatch Freibad</b>  |      |                  | <b>0,00</b>       | <b>0,00</b>       | <b>0,00</b>           | <b>54.497,50</b>   | <b>55.000,00</b>    | <b>-502,50</b>     |
| <b>Saldo</b>   | <b>831003</b>   | <b>Leader Projekt Baywatch Freibad</b>  |      |                  | <b>0,00</b>       | <b>0,00</b>       | <b>0,00</b>           | <b>-34.497,50</b>  | <b>0,00</b>         | <b>-34.497,50</b>  |
| <b>831004</b>  | <b>Freibäder KLAR-Maßnahmen (GeKAP - GemeindeKlimawandelanpassungsProgramm)</b>                 |   |      |                  |                   |                   |                       |                    |                     |                    |
| <b>Mittelaufbringung (Erträge, Einzahlungen)</b>     |   |   |      |                  |                   |                   |                       |                    |                     |                    |
| 6/831004+301000                                      | Kapitaltransfers von Ländern, Landesfonds und Landeskammern                                     | 3331  | 1    | 33               | 0,00              | 0,00              | 0,00                  | 13.309,00          | 13.300,00           | 9,00               |
| 6/831004+895000                                      | Entnahmen von allgemeinen Haushaltsrücklagen  | 2301  | 1    |                  | 8.872,90          | 8.900,00          | -27,10                | 0,00               | 0,00                | 0,00               |
| <b>Summe Mittelaufbr.</b>                            | <b>831004</b>   | <b>Freibäder KLAR-Maßnahmen (GeKAP - GemeindeKlimawandelanpassungsProgramm)</b> |      |                  | <b>8.872,90</b>   | <b>8.900,00</b>   | <b>-27,10</b>         | <b>13.309,00</b>   | <b>13.300,00</b>    | <b>9,00</b>        |
|  | <b>831</b>  | <b>Freibäder</b>  |      |                  | <b>259.930,88</b> | <b>384.500,00</b> | <b>-124.569,12</b>    | <b>363.248,58</b>  | <b>676.900,00</b>   | <b>-313.651,42</b> |
|  | <b>83</b>   | <b>Betriebsähnliche Einrichtungen und Betriebe (Fortsetz</b>                    |      |                  | <b>259.930,88</b> | <b>384.500,00</b> | <b>-124.569,12</b>    | <b>363.248,58</b>  | <b>676.900,00</b>   | <b>-313.651,42</b> |
| <b>831004</b>  | <b>Freibäder KLAR-Maßnahmen (GeKAP - GemeindeKlimawandelanpassungsProgramm)</b>                 |   |      |                  |                   |                   |                       |                    |                     |                    |
| <b>Mittelverwendung (Aufwendungen, Auszahlungen)</b> |   |   |      |                  |                   |                   |                       |                    |                     |                    |
| 5/831004-006000                                      | Sonstige Grundstückseinrichtungen   | 3412  | 1    | 40               | 0,00              | 0,00              | 0,00                  | 22.181,90          | 22.200,00           | -18,10             |
| <b>Summe Mittelverw.</b>                             | <b>831004</b>   | <b>Freibäder KLAR-Maßnahmen (GeKAP - GemeindeKlimawandelanpassungsProgramm)</b> |      |                  | <b>0,00</b>       | <b>0,00</b>       | <b>0,00</b>           | <b>22.181,90</b>   | <b>22.200,00</b>    | <b>-18,10</b>      |
| <b>Saldo</b>   | <b>831004</b>   | <b>Freibäder KLAR-Maßnahmen (GeKAP - GemeindeKlimawandelanpassungsProgramm)</b> |      |                  | <b>8.872,90</b>   | <b>8.900,00</b>   | <b>-27,10</b>         | <b>-8.872,90</b>   | <b>-8.900,00</b>    | <b>27,10</b>       |
|  | <b>831</b>  | <b>Freibäder</b>  |      |                  | <b>57.858,37</b>  | <b>64.300,00</b>  | <b>-6.441,63</b>      | <b>909.270,52</b>  | <b>1.058.900,00</b> | <b>-149.629,48</b> |
|  | <b>83</b>   | <b>Betriebsähnliche Einrichtungen und Betriebe (Fortsetz</b>                    |      |                  | <b>57.858,37</b>  | <b>64.300,00</b>  | <b>-6.441,63</b>      | <b>909.270,52</b>  | <b>1.058.900,00</b> | <b>-149.629,48</b> |
| <b>Saldo</b>   | <b>831</b>  | <b>Freibäder</b>  |      |                  | <b>202.072,51</b> | <b>320.200,00</b> | <b>-118.127,49</b>    | <b>-546.021,94</b> | <b>-382.000,00</b>  | <b>-164.021,94</b> |
|  | <b>83</b>   | <b>Betriebsähnliche Einrichtungen und Betriebe (Fortsetz</b>                    |      |                  | <b>202.072,51</b> | <b>320.200,00</b> | <b>-118.127,49</b>    | <b>-546.021,94</b> | <b>-382.000,00</b>  | <b>-164.021,94</b> |

|  |   | MVAG |      |      | Ergebnisrechnung  |                  |                   | Finanzierungsrechnung |                  |                  |
|--|---|------|------|------|-------------------|------------------|-------------------|-----------------------|------------------|------------------|
|  |   | EH   | FH   | VCQU | RA 2023           | VA 2023          | RA - VA           | RA 2023               | VA 2023          | RA - VA          |
| <b>84</b>  | <b>Liegenschaften, Wohn- und Geschäftsgebäude</b>                         |      |      |      |                   |                  |                   |                       |                  |                  |
| <b>840</b>   | <b>Grundbesitz</b>  |      |      |      |                   |                  |                   |                       |                  |                  |
| <b>840000</b>  | <b>Grundbesitz</b>  |      |      |      |                   |                  |                   |                       |                  |                  |
| <b>Mittelaufbringung (Erträge, Einzahlungen)</b>     |   |      |      |      |                   |                  |                   |                       |                  |                  |
| 6/840000+801000                                      | Veräußerungen von Grundstücken und Grundstückseinrichtungen               | 2116 | 3312 | 1 30 | 48.470,10         | 48.500,00        | -29,90            | 48.470,10             | 48.500,00        | -29,90           |
| 2/840000+811000                                      | Einnahmen aus Vermietung u. Verpachtung                                   | 2115 | 3115 | 14   | 82,28             | 100,00           | -17,72            | 82,28                 | 100,00           | -17,72           |
| <b>Summe Mittelaufbr. 840000</b>                     | <b>840 Grundbesitz</b>  |      |      |      | <b>48.552,38</b>  | <b>48.600,00</b> | <b>-47,62</b>     | <b>48.552,38</b>      | <b>48.600,00</b> | <b>-47,62</b>    |
| <b>Mittelverwendung (Aufwendungen, Auszahlungen)</b> |   |      |      |      |                   |                  |                   |                       |                  |                  |
| 1/840000-610000                                      | Instandhaltung V. Grund u. Boden  | 2224 | 3224 | 24   | 75,00             | 100,00           | -25,00            | 75,00                 | 100,00           | -25,00           |
| 1/840000-683000                                      | Verluste aus dem Abgang von Sachanlagen und immateriellen Vermögenswerten | 2226 |      |      | 33.872,00         | 0,00             | 33.872,00         | 0,00                  | 0,00             | 0,00             |
| 1/840000-710000                                      | Öff.Abgaben (Ausgaben) Ohne Fag Gebühren                                  | 2225 | 3225 | 24   | 2.589,30          | 2.900,00         | -310,70           | 2.589,30              | 2.900,00         | -310,70          |
| 5/840000-710000                                      | Öffentliche Abgaben, ohne Gebühren gemäß FAG (ImmoEst)                    | 2225 | 3225 | 1 24 | 315,00            | 600,00           | -285,00           | 315,00                | 600,00           | -285,00          |
| 1/840000-720099                                      | Vergütungen an Bauhof (Ansatz 617)  | 2225 | 3225 | 24   | 8.828,42          | 3.200,00         | 5.628,42          | 8.828,42              | 3.200,00         | 5.628,42         |
| 5/840000-728000                                      | Entgelte für sonstige Leistungen (Vermessungsarbeiten)                    | 2225 | 3225 | 1 24 | 0,00              | 800,00           | -800,00           | 0,00                  | 800,00           | -800,00          |
| 5/840000-795000                                      | Zuweisung an allgemeine Haushaltsrücklagen                                | 2401 |      | 1    | 48.155,10         | 47.100,00        | 1.055,10          | 0,00                  | 0,00             | 0,00             |
| <b>Summe Mittelverw. 840000</b>                      | <b>840 Grundbesitz</b>  |      |      |      | <b>93.834,82</b>  | <b>54.700,00</b> | <b>39.134,82</b>  | <b>11.807,72</b>      | <b>7.600,00</b>  | <b>4.207,72</b>  |
| <b>Saldo</b>   | <b>840 Grundbesitz</b>  |      |      |      | <b>-45.282,44</b> | <b>-6.100,00</b> | <b>-39.182,44</b> | <b>36.744,66</b>      | <b>41.000,00</b> | <b>-4.255,34</b> |
| <b>846</b>   | <b>Wohn- und Geschäftsgebäude (soweit nicht bei 853)</b>                  |      |      |      |                   |                  |                   |                       |                  |                  |
| <b>846300</b>  | <b>Wohn- und Geschäftsgebäude</b>   |      |      |      |                   |                  |                   |                       |                  |                  |
| <b>Mittelaufbringung (Erträge, Einzahlungen)</b>     |   |      |      |      |                   |                  |                   |                       |                  |                  |
| 2/846300+811000                                      | LAWOG BAURECHTZINS (Parz. 84/2)   | 2115 | 3115 | 14   | 72,67             | 100,00           | -27,33            | 72,67                 | 100,00           | -27,33           |
| <b>Summe Mittelaufbr. 846300</b>                     | <b>846300 Wohn- und Geschäftsgebäude</b>                                  |      |      |      | <b>72,67</b>      | <b>100,00</b>    | <b>-27,33</b>     | <b>72,67</b>          | <b>100,00</b>    | <b>-27,33</b>    |
| <b>Mittelverwendung (Aufwendungen, Auszahlungen)</b> |   |      |      |      |                   |                  |                   |                       |                  |                  |
| 1/846300-710000                                      | Öff.Abgaben (Ausgaben) Ohne Fag Gebühren                                  | 2225 | 3225 | 24   | 25,75             | 0,00             | 25,75             | 25,75                 | 0,00             | 25,75            |
| <b>Summe Mittelverw. 846300</b>                      | <b>846300 Wohn- und Geschäftsgebäude</b>                                  |      |      |      | <b>25,75</b>      | <b>0,00</b>      | <b>25,75</b>      | <b>25,75</b>          | <b>0,00</b>      | <b>25,75</b>     |
| <b>Saldo</b>   | <b>846300 Wohn- und Geschäftsgebäude</b>                                  |      |      |      | <b>46,92</b>      | <b>100,00</b>    | <b>-53,08</b>     | <b>46,92</b>          | <b>100,00</b>    | <b>-53,08</b>    |

|  | MVAG   | MVAG | VCQU | Ergebnisrechnung |                   |                  | Finanzierungsrechnung |                  |                  |                  |
|--|--|------|------|------------------|-------------------|------------------|-----------------------|------------------|------------------|------------------|
|  |  |      |      | EH               | FH                |                  | RA 2023               | VA 2023          | RA - VA          | RA 2023          |
| <b>846400</b>  | <b>Wohn- und Geschäftsgebäude</b>  |      |      |                  |                   |                  |                       |                  |                  |                  |
| <b>Mittelaufbringung (Erträge, Einzahlungen)</b>     |  |      |      |                  |                   |                  |                       |                  |                  |                  |
| 2/846400+811000                                      | Miete LPD OÖ für PI Weitersfelden  | 2115 | 3115 | 14               | 13.683,84         | 13.600,00        | 83,84                 | 13.683,84        | 13.600,00        | 83,84            |
| 2/846400+811001                                      | Betriebskosten LPD OÖ für PI Weitersfelden   | 2115 | 3115 | 14               | 6.600,00          | 6.600,00         | 0,00                  | 6.600,00         | 6.600,00         | 0,00             |
| <b>Summe Mittelaufbr.</b>                            | <b>846400 Wohn- und Geschäftsgebäude</b>   |      |      |                  | <b>20.283,84</b>  | <b>20.200,00</b> | <b>83,84</b>          | <b>20.283,84</b> | <b>20.200,00</b> | <b>83,84</b>     |
|  | <b>846 Wohn- und Geschäftsgebäude (soweit nicht bei 853)</b>                         |      |      |                  | <b>20.356,51</b>  | <b>20.300,00</b> | <b>56,51</b>          | <b>20.356,51</b> | <b>20.300,00</b> | <b>56,51</b>     |
| <b>846400</b>  | <b>Wohn- und Geschäftsgebäude</b>  |      |      |                  |                   |                  |                       |                  |                  |                  |
| <b>Mittelverwendung (Aufwendungen, Auszahlungen)</b> |  |      |      |                  |                   |                  |                       |                  |                  |                  |
| 1/846400-700100                                      | A1 Telekom Austria AG Miete für Polizeiinspektion Weitersfelden 71 (LPD OÖ)          | 2223 | 3223 | 24               | 10.428,43         | 10.600,00        | -171,57               | 10.428,43        | 10.600,00        | -171,57          |
| 1/846400-700800                                      | A1 Telekom Austria AG Betriebskosten für Polizeiinspektion Weitersfelden 71 (LPD OÖ) | 2223 | 3223 | 24               | 6.273,56          | 6.300,00         | -26,44                | 6.273,56         | 6.300,00         | -26,44           |
| <b>Summe Mittelverw.</b>                             | <b>846400 Wohn- und Geschäftsgebäude</b>   |      |      |                  | <b>16.701,99</b>  | <b>16.900,00</b> | <b>-198,01</b>        | <b>16.701,99</b> | <b>16.900,00</b> | <b>-198,01</b>   |
| <b>Saldo</b>   | <b>846400 Wohn- und Geschäftsgebäude</b>   |      |      |                  | <b>3.581,85</b>   | <b>3.300,00</b>  | <b>281,85</b>         | <b>3.581,85</b>  | <b>3.300,00</b>  | <b>281,85</b>    |
|  | <b>846 Wohn- und Geschäftsgebäude (soweit nicht bei 853)</b>                         |      |      |                  | <b>16.727,74</b>  | <b>16.900,00</b> | <b>-172,26</b>        | <b>16.727,74</b> | <b>16.900,00</b> | <b>-172,26</b>   |
| <b>Saldo</b>   | <b>846 Wohn- und Geschäftsgebäude (soweit nicht bei 853)</b>                         |      |      |                  | <b>3.628,77</b>   | <b>3.400,00</b>  | <b>228,77</b>         | <b>3.628,77</b>  | <b>3.400,00</b>  | <b>228,77</b>    |
| <b>849</b>   | <b>Sonstige Liegenschaften</b>   |      |      |                  |                   |                  |                       |                  |                  |                  |
| <b>849000</b>  | <b>Sonstige Liegenschaften</b>   |      |      |                  |                   |                  |                       |                  |                  |                  |
| <b>Mittelaufbringung (Erträge, Einzahlungen)</b>     |  |      |      |                  |                   |                  |                       |                  |                  |                  |
| <b>Summe Mittelaufbr.</b>                            | <b>849 Sonstige Liegenschaften</b>   |      |      |                  | <b>0,00</b>       | <b>0,00</b>      | <b>0,00</b>           | <b>0,00</b>      | <b>0,00</b>      | <b>0,00</b>      |
|  | <b>84 Liegenschaften, Wohn- und Geschäftsgebäude</b>                                 |      |      |                  | <b>68.908,89</b>  | <b>68.900,00</b> | <b>8,89</b>           | <b>68.908,89</b> | <b>68.900,00</b> | <b>8,89</b>      |
| <b>849000</b>  | <b>Sonstige Liegenschaften</b>   |      |      |                  |                   |                  |                       |                  |                  |                  |
| <b>Mittelverwendung (Aufwendungen, Auszahlungen)</b> |  |      |      |                  |                   |                  |                       |                  |                  |                  |
| 1/849000-618000                                      | Instandhaltung von sonstigen Anlagen   | 2224 | 3224 | 24               | 69,39             | 100,00           | -30,61                | 69,39            | 100,00           | -30,61           |
| <b>Summe Mittelverw.</b>                             | <b>849 Sonstige Liegenschaften</b>   |      |      |                  | <b>69,39</b>      | <b>100,00</b>    | <b>-30,61</b>         | <b>69,39</b>     | <b>100,00</b>    | <b>-30,61</b>    |
|  | <b>84 Liegenschaften, Wohn- und Geschäftsgebäude</b>                                 |      |      |                  | <b>110.631,95</b> | <b>71.700,00</b> | <b>38.931,95</b>      | <b>28.604,85</b> | <b>24.600,00</b> | <b>4.004,85</b>  |
| <b>Saldo</b>   | <b>849 Sonstige Liegenschaften</b>   |      |      |                  | <b>-69,39</b>     | <b>-100,00</b>   | <b>30,61</b>          | <b>-69,39</b>    | <b>-100,00</b>   | <b>30,61</b>     |
|  | <b>84 Liegenschaften, Wohn- und Geschäftsgebäude</b>                                 |      |      |                  | <b>-41.723,06</b> | <b>-2.800,00</b> | <b>-38.923,06</b>     | <b>40.304,04</b> | <b>44.300,00</b> | <b>-3.995,96</b> |

|  | MVAG          | MVAG                                  | VCQU         | Ergebnisrechnung |    |                   | Finanzierungsrechnung |                  |                   |                   |                 |
|--|---------------|---------------------------------------|--------------|------------------|----|-------------------|-----------------------|------------------|-------------------|-------------------|-----------------|
|  |               |                                       |              | EH               | FH | RA 2023           | VA 2023               | RA - VA          | RA 2023           | VA 2023           | RA - VA         |
| <b>85</b>  |               |                                       |              |                  |    |                   |                       |                  |                   |                   |                 |
|  |               |                                       |              |                  |    |                   |                       |                  |                   |                   |                 |
| <b>851</b>                                       |               |                                       |              |                  |    |                   |                       |                  |                   |                   |                 |
|  |               |                                       |              |                  |    |                   |                       |                  |                   |                   |                 |
| <b>851000</b>                                    |               |                                       |              |                  |    |                   |                       |                  |                   |                   |                 |
|  |               |                                       |              |                  |    |                   |                       |                  |                   |                   |                 |
| <b>Mittelaufbringung (Erträge, Einzahlungen)</b> |               |                                       |              |                  |    |                   |                       |                  |                   |                   |                 |
| 2/851000+307100                                  |               |                                       | 3334 2 34    |                  |    | 0,00              | 0,00                  | 0,00             | 0,00              | 1.000,00          | -1.000,00       |
|  |               |                                       |              |                  |    |                   |                       |                  |                   |                   |                 |
| 2/851000+810000                                  |               |                                       | 2114 3114 13 |                  |    | 3.904,22          | 0,00                  | 3.904,22         | 1.953,93          | 0,00              | 1.953,93        |
|  |               |                                       |              |                  |    |                   |                       |                  |                   |                   |                 |
| 2/851000+810001                                  |               |                                       | 2114 3114 13 |                  |    | 876,78            | 800,00                | 76,78            | 834,52            | 800,00            | 34,52           |
|  |               |                                       |              |                  |    |                   |                       |                  |                   |                   |                 |
| 2/851000+813000                                  |               |                                       | 2127         |                  |    | 54.263,32         | 54.000,00             | 263,32           | 0,00              | 0,00              | 0,00            |
|  |               |                                       |              |                  |    |                   |                       |                  |                   |                   |                 |
| 2/851000+816099                                  |               |                                       | 2114 3114 13 |                  | *  | 5.025,00          | 0,00                  | 5.025,00         | 5.025,00          | 0,00              | 5.025,00        |
|  |               |                                       |              |                  |    |                   |                       |                  |                   |                   |                 |
| 2/851000+817000                                  |               |                                       | 2117         |                  |    | 2.278,29          | 0,00                  | 2.278,29         | 0,00              | 0,00              | 0,00            |
|  |               |                                       |              |                  |    |                   |                       |                  |                   |                   |                 |
| 2/851000+823000                                  |               |                                       | 2131 3131 14 |                  |    | 1,98              | 0,00                  | 1,98             | 1,98              | 0,00              | 1,98            |
|  |               |                                       |              |                  |    |                   |                       |                  |                   |                   |                 |
| 2/851000+827000                                  |               |                                       | 2116 3116 18 |                  |    | 1.518,81          | 1.100,00              | 418,81           | 1.417,56          | 1.100,00          | 317,56          |
|  |               |                                       |              |                  |    |                   |                       |                  |                   |                   |                 |
| 2/851000+850000                                  |               |                                       | 2111 3111 10 |                  |    | 22.655,57         | 17.900,00             | 4.755,57         | 22.655,57         | 17.900,00         | 4.755,57        |
|  |               |                                       |              |                  |    |                   |                       |                  |                   |                   |                 |
| 2/851000+852000                                  |               |                                       | 2113 3113 12 |                  |    | 74.666,87         | 80.700,00             | -6.033,13        | 75.114,02         | 80.700,00         | -5.585,98       |
|  |               |                                       |              |                  |    |                   |                       |                  |                   |                   |                 |
| 2/851000+852100                                  |               |                                       | 2113 3113 12 |                  |    | 3.358,08          | 3.200,00              | 158,08           | 3.345,14          | 3.200,00          | 145,14          |
|  |               |                                       |              |                  |    |                   |                       |                  |                   |                   |                 |
| <b>Summe Mittelaufbr.</b>                        | <b>851000</b> | <b>Abwasserbeseitigung Kläranlage</b> |              |                  |    | <b>168.548,92</b> | <b>157.700,00</b>     | <b>10.848,92</b> | <b>110.347,72</b> | <b>104.700,00</b> | <b>5.647,72</b> |



|  |  | MVAG |      |      | Ergebnisrechnung |            |           | Finanzierungsrechnung |           |           |
|--|--|------|------|------|------------------|------------|-----------|-----------------------|-----------|-----------|
|  |  | EH   | FH   | VCQU | RA 2023          | VA 2023    | RA - VA   | RA 2023               | VA 2023   | RA - VA   |
| <b>851000</b>  | <b>Abwasserbeseitigung Kläranlage</b>                      |      |      |      |                  |            |           |                       |           |           |
| <b>Mittelverwendung (Aufwendungen, Auszahlungen)</b> |  |      |      |      |                  |            |           |                       |           |           |
| 1/851000-042000                                      | Betriebsausstattung  |      | 3415 | 2 41 | 0,00             | 0,00       | 0,00      | 12.557,67             | 1.000,00  | 11.557,67 |
| 1/851000-400000                                      | Geringwertige Wirtschaftsgüter                             | 2221 | 3221 | 23   | 559,64           | 1.900,00   | -1.340,36 | 559,64                | 1.900,00  | -1.340,36 |
| 1/851000-452000                                      | Treibstoffe  | 2221 | 3221 | 23   | 0,00             | 100,00     | -100,00   | 0,00                  | 100,00    | -100,00   |
| 1/851000-455000                                      | Chemische und sonst. artverwandte Mittel                   | 2221 | 3221 | 23   | 5.133,89         | 4.300,00   | 833,89    | 6.021,57              | 4.300,00  | 1.721,57  |
| 1/851000-456000                                      | Schreib-, Zeichen- und sonst. Büromittel                   | 2221 | 3221 | 23   | 65,94            | 100,00     | -34,06    | 65,94                 | 100,00    | -34,06    |
| 1/851000-458000                                      | Mittel z. ärztl. Betreug. u. Gesundheitsv.                 | 2221 | 3221 | 23   | 42,50            | 0,00       | 42,50     | 42,50                 | 0,00      | 42,50     |
| 1/851000-511000                                      | Geldbezüge VBII Dumhard                                    | 2211 | 3211 | 20   | 29.458,58        | 27.000,00  | 2.458,58  | 29.458,58             | 27.000,00 | 2.458,58  |
| 1/851000-565000                                      | Mehrleistungsvergütungen                                   | 2211 | 3211 | 20   | 3.671,42         | 2.400,00   | 1.271,42  | 3.671,42              | 2.400,00  | 1.271,42  |
| 1/851000-569000                                      | Sonstige Nebengebühren                                     | 2211 | 3211 | 20   | 1.824,00         | 1.800,00   | 24,00     | 1.824,00              | 1.800,00  | 24,00     |
| 1/851000-580000                                      | DG-Beiträge z. Ausgleichsf. für FamBeih.                   | 2212 | 3212 | 20   | 1.317,25         | 1.200,00   | 117,25    | 1.317,25              | 1.200,00  | 117,25    |
| 1/851000-581200                                      | Sonst. DG-Beitr. (Pensionskassenbeitr. VB)                 | 2212 | 3212 | 20   | 437,43           | 400,00     | 37,43     | 437,43                | 400,00    | 37,43     |
| 1/851000-582000                                      | Sonstige DG-Beiträge zur soz. Sicherheit                   | 2212 | 3212 | 20   | 7.486,13         | 6.700,00   | 786,13    | 7.486,13              | 6.700,00  | 786,13    |
| 1/851000-588000                                      | Kommunalsteuer   | 2212 | 3212 | 20   | 966,48           | 1.000,00   | -33,52    | 966,48                | 1.000,00  | -33,52    |
| 1/851000-590000                                      | Freiwillige Sozialleistungen (nur Parl.)                   | 2212 | 3212 | 20   | 647,50           | 600,00     | 47,50     | 647,50                | 600,00    | 47,50     |
| 1/851000-591000                                      | Dotierung von Rückstellungen für Abfertigungen             | 2214 |      |      | 0,00             | 1.200,00   | -1.200,00 | 0,00                  | 0,00      | 0,00      |
| 1/851000-593000                                      | Dotierung von Rückstellungen für nicht konsumierte Urlaube | 2214 |      |      | 1.286,55         | 0,00       | 1.286,55  | 0,00                  | 0,00      | 0,00      |
| 1/851000-600000                                      | Strom  | 2222 | 3222 | 24   | 2.438,23         | 6.300,00   | -3.861,77 | 1.885,44              | 6.300,00  | -4.414,56 |
| 1/851000-600100                                      | Wasser der WG Weitersfelden Markt                          | 2222 | 3222 | 24   | 93,20            | 700,00     | -606,80   | 93,20                 | 700,00    | -606,80   |
| 1/851000-612000                                      | Instandhaltung der Kläranlage                              | 2224 | 3224 | 24   | 6.068,48         | 9.700,00   | -3.631,52 | 6.068,48              | 9.700,00  | -3.631,52 |
| 1/851000-631000                                      | Telekommunikationsdienste                                  | 2222 | 3222 | 24   | 528,84           | 400,00     | 128,84    | 555,20                | 400,00    | 155,20    |
| 1/851000-670000                                      | Versicherungen   | 2222 | 3222 | 24   | 3.647,14         | 1.500,00   | 2.147,14  | 2.100,59              | 1.500,00  | 600,59    |
| 1/851000-680000                                      | Planmäßige Abschreibung                                    | 2226 |      |      | 111.527,63       | 110.100,00 | 1.427,63  | 0,00                  | 0,00      | 0,00      |
| 1/851000-710000                                      | Öff. Abgaben (Ausgaben) Ohne Fag Gebühren                  | 2225 | 3225 | 24   | 0,50             | 100,00     | -99,50    | 0,50                  | 100,00    | -99,50    |
| 1/851000-711000                                      | Gebühren für Die Benützung V. Gde. Einr.                   | 2225 | 3225 | 24   | 418,20           | 400,00     | 18,20     | 418,20                | 400,00    | 18,20     |
| 1/851000-720099                                      | Vergütungen an Bauhof (Ansatz 617)                         | 2225 | 3225 | 24   | 2.175,86         | 2.300,00   | -124,14   | 2.175,86              | 2.300,00  | -124,14   |
| 1/851000-720199                                      | Vergütungen an Amt/Verwaltung (Ansatz 010)                 | 2225 | 3225 | 24   | 3.587,26         | 4.300,00   | -712,74   | 3.587,26              | 4.300,00  | -712,74   |
| 1/851000-720299                                      | Vergütungen an Gemeindeorgane (Ansatz 000)                 | 2225 | 3225 | 24   | 1.806,40         | 2.600,00   | -793,60   | 1.806,40              | 2.600,00  | -793,60   |
| 1/851000-724000                                      | Reisegebühren  | 2225 | 3225 | 24   | 189,98           | 100,00     | 89,98     | 189,98                | 100,00    | 89,98     |
| 1/851000-726000                                      | Mitgliedsbeitr. an Institut. (im Inland)                   | 2225 | 3225 | 24   | 450,00           | 500,00     | -50,00    | 450,00                | 500,00    | -50,00    |
| 1/851000-728000                                      | Entgelte F. Sonstige Leistungen                            | 2225 | 3225 | 24   | 19.732,06        | 18.200,00  | 1.532,06  | 19.732,06             | 18.200,00 | 1.532,06  |
| 1/851000-729930                                      | Sonstige Aufwendungen                                      | 2225 | 3225 | 24   | 1,48             | 0,00       | 1,48      | 1,48                  | 0,00      | 1,48      |

|  |  | MVAG |      | VCQU | Ergebnisrechnung  |                   |                   | Finanzierungsrechnung |                   |                   |
|--|--|------|------|------|-------------------|-------------------|-------------------|-----------------------|-------------------|-------------------|
|  |  | EH   | FH   |      | RA 2023           | VA 2023           | RA - VA           | RA 2023               | VA 2023           | RA - VA           |
| 1/851000-794000                                      | Zuweisung an zweckgebundene Haushaltsrücklagen   | 2401 |      |      | 0,00              | 6.800,00          | -6.800,00         | 0,00                  | 0,00              | 0,00              |
| <b>Summe Mittelverw.</b>                             | <b>851000 Abwasserbeseitigung Kläranlage</b>   |      |      |      | <b>205.562,57</b> | <b>212.700,00</b> | <b>-7.137,43</b>  | <b>104.120,76</b>     | <b>95.600,00</b>  | <b>8.520,76</b>   |
| <b>Saldo</b>   | <b>851000 Abwasserbeseitigung Kläranlage</b>   |      |      |      | <b>-37.013,65</b> | <b>-55.000,00</b> | <b>17.986,35</b>  | <b>6.226,96</b>       | <b>9.100,00</b>   | <b>-2.873,04</b>  |
| <b>851012</b>  | <b>Betriebe der Abwasserbeseitigung</b>  |      |      |      |                   |                   |                   |                       |                   |                   |
| <b>Mittelaufbringung (Erträge, Einzahlungen)</b>     |  |      |      |      |                   |                   |                   |                       |                   |                   |
| 6/851012+300000                                      | Kapitaltransfers von Bund, Bundesfonds und Bundeskammern (für Kanal)                           |      | 3331 | 1 33 | 0,00              | 0,00              | 0,00              | 0,00                  | 48.000,00         | -48.000,00        |
| 6/851012+301000                                      | Kapitaltransfers von Ländern, Landesfonds und Landeskammern (LZ für Kanal Hammerriedel Gründe) |      | 3331 | 1 33 | 0,00              | 0,00              | 0,00              | 0,00                  | 12.000,00         | -12.000,00        |
| 6/851012+305000                                      | Kapitaltransfers von Unternehmen (ohne Finanzunternehmen)                                      |      | 3333 | 1 34 | 0,00              | 0,00              | 0,00              | 8.086,11              | 0,00              | 8.086,11          |
| 6/851012+895000                                      | Entnahmen von allgemeinen Haushaltsrücklagen (für Kanal)                                       | 2301 |      | 1    | 0,00              | 31.500,00         | -31.500,00        | 0,00                  | 0,00              | 0,00              |
| <b>Summe Mittelaufbr.</b>                            | <b>851012 Betriebe der Abwasserbeseitigung</b>   |      |      |      | <b>0,00</b>       | <b>31.500,00</b>  | <b>-31.500,00</b> | <b>8.086,11</b>       | <b>60.000,00</b>  | <b>-51.913,89</b> |
| <b>851012</b>  | <b>Betriebe der Abwasserbeseitigung</b>  |      |      |      |                   |                   |                   |                       |                   |                   |
| <b>Mittelverwendung (Aufwendungen, Auszahlungen)</b> |  |      |      |      |                   |                   |                   |                       |                   |                   |
| 5/851012-004100                                      | Abwasserbauten und -anlagen (Kanal)  |      | 3412 | 1 40 | 0,00              | 0,00              | 0,00              | 8.086,11              | 20.000,00         | -11.913,89        |
| 5/851012-346000                                      | Investitionsdarlehen von Finanzunternehmen (Rückzahlung/SOTI)                                  |      | 3614 | 1 65 | 0,00              | 0,00              | 0,00              | 0,00                  | 71.500,00         | -71.500,00        |
| <b>Summe Mittelverw.</b>                             | <b>851012 Betriebe der Abwasserbeseitigung</b>   |      |      |      | <b>0,00</b>       | <b>0,00</b>       | <b>0,00</b>       | <b>8.086,11</b>       | <b>91.500,00</b>  | <b>-83.413,89</b> |
| <b>Saldo</b>   | <b>851012 Betriebe der Abwasserbeseitigung</b>   |      |      |      | <b>0,00</b>       | <b>31.500,00</b>  | <b>-31.500,00</b> | <b>0,00</b>           | <b>-31.500,00</b> | <b>31.500,00</b>  |

|                           | MVAG          | MVAG | VCQU | Ergebnisrechnung                                 |      |    | Finanzierungsrechnung |                  |                 |                   |                   |               |
|---------------------------|---------------|------|------|--|------|----|-----------------------|------------------|-----------------|-------------------|-------------------|---------------|
|                           |               |      |      | EH   | FH   |    | RA 2023               | VA 2023          | RA - VA         | RA 2023           | VA 2023           | RA - VA       |
| <b>851100</b>             |               |      |      |  |      |    |                       |                  |                 |                   |                   |               |
|                           |               |      |      | <b>Betriebe der Abwasserbeseitigung (Kanal)</b>  |      |    |                       |                  |                 |                   |                   |               |
|                           |               |      |      | <b>Mittelaufbringung (Erträge, Einzahlungen)</b> |      |    |                       |                  |                 |                   |                   |               |
| 2/851100+300200           |               |      |      |  | 3331 | 33 | 0,00                  | 0,00             | 0,00            | 14.793,07         | 14.800,00         | -6,93         |
|                           |               |      |      |  |      |    |                       |                  |                 |                   |                   |               |
| 2/851100+300300           |               |      |      |  | 3331 | 33 | 0,00                  | 0,00             | 0,00            | 34.665,78         | 34.700,00         | -34,22        |
| 2/851100+300400           |               |      |      |  | 3331 | 33 | 0,00                  | 0,00             | 0,00            | 561,18            | 600,00            | -38,82        |
|                           |               |      |      |  |      |    |                       |                  |                 |                   |                   |               |
| 2/851100+813000           |               |      |      | 2127   |      |    | 442,37                | 0,00             | 442,37          | 0,00              | 0,00              | 0,00          |
|                           |               |      |      |  |      |    |                       |                  |                 |                   |                   |               |
| 2/851100+852000           |               |      |      | 2113   | 3113 | 12 | 34.065,88             | 33.300,00        | 765,88          | 33.976,47         | 33.300,00         | 676,47        |
| 2/851100+852100           |               |      |      | 2113   | 3113 | 12 | 1.628,16              | 1.600,00         | 28,16           | 1.628,16          | 1.600,00          | 28,16         |
| 2/851100+860200           |               |      |      | 2121   | 3121 | 15 | 10.058,93             | 10.100,00        | -41,07          | 10.058,93         | 10.100,00         | -41,07        |
| 2/851100+860300           |               |      |      | 2121   | 3121 | 15 | 14.566,04             | 14.200,00        | 366,04          | 14.566,04         | 14.200,00         | 366,04        |
| 2/851100+860400           |               |      |      | 2121   | 3121 | 15 | 0,00                  | 300,00           | -300,00         | 0,00              | 300,00            | -300,00       |
| <b>Summe Mittelaufbr.</b> | <b>851100</b> |      |      |  |      |    | <b>60.761,38</b>      | <b>59.500,00</b> | <b>1.261,38</b> | <b>110.249,63</b> | <b>109.600,00</b> | <b>649,63</b> |
|                           |               |      |      | <b>Betriebe der Abwasserbeseitigung (Kanal)</b>  |      |    |                       |                  |                 |                   |                   |               |

|  | MVAG   | MVAG | VCQU | Ergebnisrechnung |                   |                   | Finanzierungsrechnung |                    |                    |                   |
|--|--|------|------|------------------|-------------------|-------------------|-----------------------|--------------------|--------------------|-------------------|
|  |  |      |      | EH               | FH                |                   | RA 2023               | VA 2023            | RA - VA            | RA 2023           |
| <b>851100</b>  | <b>Betriebe der Abwasserbeseitigung (Kanal)</b>        |      |      |                  |                   |                   |                       |                    |                    |                   |
| <b>Mittelverwendung (Aufwendungen, Auszahlungen)</b> |  |      |      |                  |                   |                   |                       |                    |                    |                   |
| 1/851100-346000                                      | Darlehensstilgung BA 03 (Erweiterung Ost)              | 3614 | 65   |                  | 0,00              | 0,00              | 0,00                  | 2.657,77           | 2.600,00           | 57,77             |
| 1/851100-346100                                      | Darlehensstilgung BA 04 (Sanierung)                    | 3614 | 65   |                  | 0,00              | 0,00              | 0,00                  | 3.720,39           | 3.700,00           | 20,39             |
| 1/851100-346200                                      | Darlehensstilgung BA 07 (ARA)                          | 3614 | 65   |                  | 0,00              | 0,00              | 0,00                  | 67.021,31          | 67.000,00          | 21,31             |
| 1/851100-346300                                      | Darlehensstilgung BA 06<br>(Kanalerweiterung)          | 3614 | 65   |                  | 0,00              | 0,00              | 0,00                  | 58.312,90          | 54.600,00          | 3.712,90          |
| 1/851100-346400                                      | Darlehensstilgung BA 09 (PV Anlagen)                   | 3614 | 65   |                  | 0,00              | 0,00              | 0,00                  | 0,00               | 3.800,00           | -3.800,00         |
| 1/851100-346500                                      | Darlehensstilgung BA 10<br>(Leitungskataster)          | 3614 | 65   |                  | 0,00              | 0,00              | 0,00                  | 404,76             | 400,00             | 4,76              |
| 1/851100-346600                                      | Darlehensstilgung BA 11 (Kanalsanierung<br>Marktplatz) | 3614 | 65   |                  | 0,00              | 0,00              | 0,00                  | 560,81             | 500,00             | 60,81             |
| 1/851100-346700                                      | Darlehensstilgung BA 12 (Hammerriedl)                  | 3614 | 65   |                  | 0,00              | 0,00              | 0,00                  | 3.993,68           | 5.800,00           | -1.806,32         |
| 1/851100-346800                                      | Darlehensstilgung BA 11 (Kanalsanierung<br>laut LIS)   | 3614 | 65   |                  | 0,00              | 0,00              | 0,00                  | 2.847,09           | 5.500,00           | -2.652,91         |
| 1/851100-600000                                      | Strom Pumpwerke  | 2222 | 3222 | 24               | 2.021,56          | 3.500,00          | -1.478,44             | 2.021,56           | 3.500,00           | -1.478,44         |
| 1/851100-612000                                      | Instandhaltung von Kanal                               | 2224 | 3224 | 24               | 19.476,92         | 19.500,00         | -23,08                | 19.476,92          | 19.500,00          | -23,08            |
| 1/851100-616000                                      | Instandhaltung Pumpwerke                               | 2224 | 3224 | 24               | 876,13            | 1.000,00          | -123,87               | 876,13             | 1.000,00           | -123,87           |
| 1/851100-650000                                      | Kreditzinsen BA 03 (Erweiterung Ost)                   | 2241 | 3241 | 25               | 1.456,23          | 1.500,00          | -43,77                | 1.456,23           | 1.500,00           | -43,77            |
| 1/851100-650100                                      | Kreditzinsen BA 04 (Sanierung)                         | 2241 | 3241 | 25               | 2.038,61          | 2.000,00          | 38,61                 | 2.038,61           | 2.000,00           | 38,61             |
| 1/851100-650200                                      | Kreditzinsen BA 07 (ARA)                               | 2241 | 3241 | 25               | 28.935,69         | 28.900,00         | 35,69                 | 28.935,69          | 28.900,00          | 35,69             |
| 1/851100-650300                                      | Kreditzinsen BA 06 (Kanalerweiterung)                  | 2241 | 3241 | 25               | 47.023,10         | 44.000,00         | 3.023,10              | 47.023,10          | 44.000,00          | 3.023,10          |
| 1/851100-650400                                      | Kreditzinsen BA 09 (PV Anlage)                         | 2241 | 3241 | 25               | 0,00              | 3.000,00          | -3.000,00             | 0,00               | 3.000,00           | -3.000,00         |
| 1/851100-650500                                      | Kreditzinsen BA 10 (Leitungskataster)                  | 2241 | 3241 | 25               | 637,24            | 700,00            | -62,76                | 637,24             | 700,00             | -62,76            |
| 1/851100-650600                                      | Kreditzinsen BA 11 (Kanalsanierung<br>Marktplatz)      | 2241 | 3241 | 25               | 1.153,19          | 1.200,00          | -46,81                | 1.153,19           | 1.200,00           | -46,81            |
| 1/851100-650700                                      | Kreditzinsen BA 12 (Hammerriedl)                       | 2241 | 3241 | 25               | 3.136,32          | 3.200,00          | -63,68                | 3.136,32           | 3.200,00           | -63,68            |
| 1/851100-650800                                      | Kreditzinsen BA 11 (Kanalsanierung lt<br>LIS)          | 2241 | 3241 | 25               | 2.616,91          | 2.800,00          | -183,09               | 2.616,91           | 2.800,00           | -183,09           |
| 1/851100-680000                                      | Planmäßige Abschreibung                                | 2226 |      |                  | 0,00              | 6.100,00          | -6.100,00             | 0,00               | 0,00               | 0,00              |
| 1/851100-710000                                      | Öffentliche Abgaben, ohne Geb. gem.<br>FAG.            | 2225 | 3225 | 24               | 16,00             | 0,00              | 16,00                 | 16,00              | 0,00               | 16,00             |
| 1/851100-720099                                      | Vergütungen an Bauhof (Ansatz 617)                     | 2225 | 3225 | 24               | 920,83            | 5.200,00          | -4.279,17             | 920,83             | 5.200,00           | -4.279,17         |
| 1/851100-720299                                      | Vergütungen an Gemeindeorgane<br>(Ansatz 000)          | 2225 | 3225 | 24               | 1.806,41          | 0,00              | 1.806,41              | 1.806,41           | 0,00               | 1.806,41          |
| 1/851100-728000                                      | Entgelte für sonstige Leistungen                       | 2225 | 3225 | 24               | 3.991,60          | 6.000,00          | -2.008,40             | 3.991,60           | 6.000,00           | -2.008,40         |
| <b>Summe Mittelverw.</b>                             | <b>851100 Betriebe der Abwasserbeseitigung (Kanal)</b> |      |      |                  | <b>116.106,74</b> | <b>128.600,00</b> | <b>-12.493,26</b>     | <b>255.625,45</b>  | <b>266.400,00</b>  | <b>-10.774,55</b> |
| <b>Saldo</b>   | <b>851100 Betriebe der Abwasserbeseitigung (Kanal)</b> |      |      |                  | <b>-55.345,36</b> | <b>-69.100,00</b> | <b>13.754,64</b>      | <b>-145.375,82</b> | <b>-156.800,00</b> | <b>11.424,18</b>  |

|  |   |   | MVAG | MVAG | VCQU | Ergebnisrechnung |             |                  | Finanzierungsrechnung |                  |                   |
|--|---|---|------|------|------|------------------|-------------|------------------|-----------------------|------------------|-------------------|
|  |   |   | EH   | FH   |      | RA 2023          | VA 2023     | RA - VA          | RA 2023               | VA 2023          | RA - VA           |
| <b>851300</b>  | <b>Betriebe der Abwasserbeseitigung</b>       |   |      |      |      |                  |             |                  |                       |                  |                   |
| <b>Mittelaufbringung (Erträge, Einzahlungen)</b>     |   |   |      |      |      |                  |             |                  |                       |                  |                   |
| <b>Summe Mittelaufbr.</b>                            | <b>851300</b>                                 | <b>Betriebe der Abwasserbeseitigung</b> |      |      |      | <b>0,00</b>      | <b>0,00</b> | <b>0,00</b>      | <b>0,00</b>           | <b>0,00</b>      | <b>0,00</b>       |
| <b>851300</b>  | <b>Betriebe der Abwasserbeseitigung</b>       |   |      |      |      |                  |             |                  |                       |                  |                   |
| <b>Mittelverwendung (Aufwendungen, Auszahlungen)</b> |   |   |      |      |      |                  |             |                  |                       |                  |                   |
| 1/851300-600000                                      | Energiebezüge                                 |   | 2222 | 3222 | 24   | 0,00             | 0,00        | 0,00             | -385,08               | 0,00             | -385,08           |
| <b>Summe Mittelverw.</b>                             | <b>851300</b>                                 | <b>Betriebe der Abwasserbeseitigung</b> |      |      |      | <b>0,00</b>      | <b>0,00</b> | <b>0,00</b>      | <b>-385,08</b>        | <b>0,00</b>      | <b>-385,08</b>    |
| <b>Saldo</b>   | <b>851300</b>                                 | <b>Betriebe der Abwasserbeseitigung</b> |      |      |      | <b>0,00</b>      | <b>0,00</b> | <b>0,00</b>      | <b>385,08</b>         | <b>0,00</b>      | <b>385,08</b>     |
| <b>851500</b>  | <b>Betriebe der Abwasserbeseitigung</b>       |   |      |      |      |                  |             |                  |                       |                  |                   |
| <b>Mittelaufbringung (Erträge, Einzahlungen)</b>     |   |   |      |      |      |                  |             |                  |                       |                  |                   |
| <b>Summe Mittelaufbr.</b>                            | <b>851500</b>                                 | <b>Betriebe der Abwasserbeseitigung</b> |      |      |      | <b>0,00</b>      | <b>0,00</b> | <b>0,00</b>      | <b>0,00</b>           | <b>0,00</b>      | <b>0,00</b>       |
| <b>851500</b>  | <b>Betriebe der Abwasserbeseitigung</b>       |   |      |      |      |                  |             |                  |                       |                  |                   |
| <b>Mittelverwendung (Aufwendungen, Auszahlungen)</b> |   |   |      |      |      |                  |             |                  |                       |                  |                   |
| 1/851500-680000                                      | Planmäßige Abschreibung                       |   | 2226 |      |      | 6.105,87         | 0,00        | 6.105,87         | 0,00                  | 0,00             | 0,00              |
| <b>Summe Mittelverw.</b>                             | <b>851500</b>                                 | <b>Betriebe der Abwasserbeseitigung</b> |      |      |      | <b>6.105,87</b>  | <b>0,00</b> | <b>6.105,87</b>  | <b>0,00</b>           | <b>0,00</b>      | <b>0,00</b>       |
| <b>Saldo</b>   | <b>851500</b>                                 | <b>Betriebe der Abwasserbeseitigung</b> |      |      |      | <b>-6.105,87</b> | <b>0,00</b> | <b>-6.105,87</b> | <b>0,00</b>           | <b>0,00</b>      | <b>0,00</b>       |
| <b>851800</b>  | <b>Kanal Sanierung laut LIS</b>               |   |      |      |      |                  |             |                  |                       |                  |                   |
| <b>Mittelaufbringung (Erträge, Einzahlungen)</b>     |   |   |      |      |      |                  |             |                  |                       |                  |                   |
| 6/851800+307100                                      | Kapitaltransfers von privaten Haushalten - IB |   |      | 3334 | 1 34 | 0,00             | 0,00        | 0,00             | 12.339,58             | 0,00             | 12.339,58         |
| 6/851800+346000                                      | Investitionsdarlehen von Finanzunternehmen    |   |      | 3514 | 1 55 | 0,00             | 0,00        | 0,00             | 0,00                  | 60.000,00        | -60.000,00        |
| <b>Summe Mittelaufbr.</b>                            | <b>851800</b>                                 | <b>Kanal Sanierung laut LIS</b>         |      |      |      | <b>0,00</b>      | <b>0,00</b> | <b>0,00</b>      | <b>12.339,58</b>      | <b>60.000,00</b> | <b>-47.660,42</b> |
| <b>851800</b>  | <b>Kanal Sanierung laut LIS</b>               |   |      |      |      |                  |             |                  |                       |                  |                   |
| <b>Mittelverwendung (Aufwendungen, Auszahlungen)</b> |   |   |      |      |      |                  |             |                  |                       |                  |                   |
| 5/851800-004200                                      | Kanalisationsbauten Professionisten           |   |      | 3412 | 1 40 | 0,00             | 0,00        | 0,00             | 14.928,82             | 60.000,00        | -45.071,18        |
| <b>Summe Mittelverw.</b>                             | <b>851800</b>                                 | <b>Kanal Sanierung laut LIS</b>         |      |      |      | <b>0,00</b>      | <b>0,00</b> | <b>0,00</b>      | <b>14.928,82</b>      | <b>60.000,00</b> | <b>-45.071,18</b> |
| <b>Saldo</b>   | <b>851800</b>                                 | <b>Kanal Sanierung laut LIS</b>         |      |      |      | <b>0,00</b>      | <b>0,00</b> | <b>0,00</b>      | <b>-2.589,24</b>      | <b>0,00</b>      | <b>-2.589,24</b>  |

|  |   | MVAG |      |      | Ergebnisrechnung  |                   |                   | Finanzierungsrechnung |                    |                    |
|--|---|------|------|------|-------------------|-------------------|-------------------|-----------------------|--------------------|--------------------|
|  |   | EH   | FH   | VCQU | RA 2023           | VA 2023           | RA - VA           | RA 2023               | VA 2023            | RA - VA            |
| <b>851999</b>  | <b>Pseudovorhaben/Zwischenvorhaben für Kanal Projekte</b>       |      |      |      |                   |                   |                   |                       |                    |                    |
| <b>Mittelaufbringung (Erträge, Einzahlungen)</b>     |   |      |      |      |                   |                   |                   |                       |                    |                    |
| 6/851999+829920                                      | Kanal - Anschlussgebühren                                       | 2116 | 3116 | 5 18 | 10.315,99         | 17.900,00         | -7.584,01         | 10.315,99             | 17.900,00          | -7.584,01          |
| 6/851999+829930                                      | sonstige Erträge  | 2116 | 3116 | 5 18 | 1,48              | 0,00              | 1,48              | 1,48                  | 0,00               | 1,48               |
| 6/851999+829970                                      | Kanal - Aufschließungsbeiträge (Ratenzahlung)                   | 2116 | 3116 | 5 18 | 983,10            | 500,00            | 483,10            | 983,10                | 500,00             | 483,10             |
| 6/851999+894300                                      | Entnahmen von zweckgebundenen Haushaltsrücklagen                | 2301 |      | 5    | 8.086,11          | 0,00              | 8.086,11          | 0,00                  | 0,00               | 0,00               |
| <b>Summe Mittelaufbr.</b>                            | <b>851999 Pseudovorhaben/Zwischenvorhaben für Kanal Projekt</b> |      |      |      | <b>19.386,68</b>  | <b>18.400,00</b>  | <b>986,68</b>     | <b>11.300,57</b>      | <b>18.400,00</b>   | <b>-7.099,43</b>   |
|  | <b>851 Betriebe der Abwasserbeseitigung</b>                     |      |      |      | <b>248.696,98</b> | <b>267.100,00</b> | <b>-18.403,02</b> | <b>252.323,61</b>     | <b>352.700,00</b>  | <b>-100.376,39</b> |
| <b>851999</b>  | <b>Pseudovorhaben/Zwischenvorhaben für Kanal Projekte</b>       |      |      |      |                   |                   |                   |                       |                    |                    |
| <b>Mittelverwendung (Aufwendungen, Auszahlungen)</b> |   |      |      |      |                   |                   |                   |                       |                    |                    |
| 5/851999-729900                                      | Sonstige Aufwendungen (Kanal)                                   | 2225 | 3225 | 5 24 | 8.086,11          | 0,00              | 8.086,11          | 8.086,11              | 0,00               | 8.086,11           |
| 5/851999-794200                                      | Zuweisung an zweckgebundene Haushaltsrücklagen                  | 2401 |      | 5    | 11.299,09         | 18.400,00         | -7.100,91         | 0,00                  | 0,00               | 0,00               |
| 5/851999-794300                                      | Zuweisung an zweckgebundene Haushaltsrücklagen                  | 2401 |      | 5    | 1,48              | 0,00              | 1,48              | 0,00                  | 0,00               | 0,00               |
| <b>Summe Mittelverw.</b>                             | <b>851999 Pseudovorhaben/Zwischenvorhaben für Kanal Projekt</b> |      |      |      | <b>19.386,68</b>  | <b>18.400,00</b>  | <b>986,68</b>     | <b>8.086,11</b>       | <b>0,00</b>        | <b>8.086,11</b>    |
| <b>Saldo</b>   | <b>851999 Pseudovorhaben/Zwischenvorhaben für Kanal Projekt</b> |      |      |      | <b>0,00</b>       | <b>0,00</b>       | <b>0,00</b>       | <b>3.214,46</b>       | <b>18.400,00</b>   | <b>-15.185,54</b>  |
|  | <b>851 Betriebe der Abwasserbeseitigung</b>                     |      |      |      | <b>347.161,86</b> | <b>359.700,00</b> | <b>-12.538,14</b> | <b>390.462,17</b>     | <b>513.500,00</b>  | <b>-123.037,83</b> |
| <b>Saldo</b>   | <b>851 Betriebe der Abwasserbeseitigung</b>                     |      |      |      | <b>-98.464,88</b> | <b>-92.600,00</b> | <b>-5.864,88</b>  | <b>-138.138,56</b>    | <b>-160.800,00</b> | <b>22.661,44</b>   |

|  |  | MVAG |      |      | Ergebnisrechnung  |                   |                   | Finanzierungsrechnung |                   |                   |
|--|--|------|------|------|-------------------|-------------------|-------------------|-----------------------|-------------------|-------------------|
|  |  | EH   | FH   | VCQU | RA 2023           | VA 2023           | RA - VA           | RA 2023               | VA 2023           | RA - VA           |
| <b>852</b>                                       | <b>Betriebe der Müllbeseitigung</b>                    |      |      |      |                   |                   |                   |                       |                   |                   |
| <b>852000</b>                                    | <b>Abfallbeseitigung</b>                               |      |      |      |                   |                   |                   |                       |                   |                   |
| <b>Mittelaufbringung (Erträge, Einzahlungen)</b> |  |      |      |      |                   |                   |                   |                       |                   |                   |
| 2/852000+808000                                  | Veräusserung v. Handelswaren                           | 2116 | 3116 | 16   | 342,07            | 300,00            | 42,07             | 342,07                | 300,00            | 42,07             |
| 2/852000+808100                                  | Veräußerung von Altmaterial                            | 2116 | 3116 | 16   | 25.801,48         | 33.000,00         | -7.198,52         | 25.801,48             | 33.000,00         | -7.198,52         |
| 2/852000+810000                                  | Erträge aus Leistungen                                 | 2114 | 3114 | 13   | 4.103,78          | 3.800,00          | 303,78            | 4.103,78              | 3.800,00          | 303,78            |
| 2/852000+817000                                  | Erträge aus der Auflösung von sonstigen Rückstellungen | 2117 |      |      | 1.031,67          | 400,00            | 631,67            | 0,00                  | 0,00              | 0,00              |
| 2/852000+823000                                  | sonstige Zinserträge                                   | 2131 | 3131 | 14   | 2,23              | 0,00              | 2,23              | 2,23                  | 0,00              | 2,23              |
| 6/852000+829900                                  | Sonstige Erträge (Überschuss Abfallwirtschaft)         | 2116 | 3116 | 5 18 | 18.083,06         | 10.200,00         | 7.883,06          | 18.083,06             | 10.200,00         | 7.883,06          |
| 6/852000+829930                                  | Sonstige Erträge                                       | 2116 | 3116 | 5 18 | 1,67              | 0,00              | 1,67              | 1,67                  | 0,00              | 1,67              |
| 2/852000+852000                                  | Geb.F.Be.V.Gebäudeeinr. (Abfallgebühr)                 | 2113 | 3113 | 12   | 46.479,85         | 45.500,00         | 979,85            | 46.470,99             | 45.500,00         | 970,99            |
| 2/852000+852100                                  | Betriebliche Abfallgebühr                              | 2113 | 3113 | 12   | 4.481,04          | 5.000,00          | -518,96           | 4.455,84              | 5.000,00          | -544,16           |
| 6/852000+894000                                  | Entnahmen von zweckgebundenen Haushaltsrücklagen       | 2301 |      | 5    | 0,00              | 29.700,00         | -29.700,00        | 0,00                  | 0,00              | 0,00              |
| <b>Summe Mittelaufbr.</b>                        | <b>852 Betriebe der Müllbeseitigung</b>                |      |      |      | <b>100.326,85</b> | <b>127.900,00</b> | <b>-27.573,15</b> | <b>99.261,12</b>      | <b>97.800,00</b>  | <b>1.461,12</b>   |
|  | <b>85 Betriebe mit marktbestimmter Tätigkeit</b>       |      |      |      | <b>349.023,83</b> | <b>395.000,00</b> | <b>-45.976,17</b> | <b>351.584,73</b>     | <b>450.500,00</b> | <b>-98.915,27</b> |

|  |  | MVAG |      |      | Ergebnisrechnung |           |           | Finanzierungsrechnung |           |           |
|--|--|------|------|------|------------------|-----------|-----------|-----------------------|-----------|-----------|
|  |  | EH   | FH   | VCQU | RA 2023          | VA 2023   | RA - VA   | RA 2023               | VA 2023   | RA - VA   |
| <b>852000</b>  | <b>Abfallbeseitigung</b>                                   |      |      |      |                  |           |           |                       |           |           |
| <b>Mittelverwendung (Aufwendungen, Auszahlungen)</b> |  |      |      |      |                  |           |           |                       |           |           |
| 1/852000-400000                                      | Geringwertige Wirtschaftsgüter                             | 2221 | 3221 | 23   | 178,95           | 300,00    | -121,05   | 178,95                | 300,00    | -121,05   |
| 1/852000-413000                                      | Handelswaren   | 2221 | 3221 | 23   | 1.528,53         | 1.000,00  | 528,53    | 1.528,53              | 1.000,00  | 528,53    |
| 1/852000-454000                                      | Reinigungsmittel   | 2221 | 3221 | 23   | 17,46            | 0,00      | 17,46     | 17,46                 | 0,00      | 17,46     |
| 1/852000-455000                                      | Chemische und sonstige artverwandte Mittel                 | 2221 | 3221 | 23   | 10,41            | 0,00      | 10,41     | 10,41                 | 0,00      | 10,41     |
| 1/852000-456000                                      | Schreib-, Zeichen- und sonst. Büromittel                   | 2221 | 3221 | 23   | 29,69            | 100,00    | -70,31    | 29,69                 | 100,00    | -70,31    |
| 1/852000-458000                                      | Mittel zur ärztlichen Betreuung und Gesundheitsvorsorge    | 2221 | 3221 | 23   | 115,00           | 100,00    | 15,00     | 115,00                | 100,00    | 15,00     |
| 1/852000-511000                                      | Geldbezüge der VB in handwerkli. Verw.                     | 2211 | 3211 | 20   | 13.954,13        | 15.000,00 | -1.045,87 | 13.954,13             | 15.000,00 | -1.045,87 |
| 1/852000-521000                                      | Geldbezüge der ganzj.besch.Arbeiter                        | 2211 | 3211 | 20   | 6.167,69         | 4.900,00  | 1.267,69  | 6.167,69              | 4.900,00  | 1.267,69  |
| 1/852000-523000                                      | Geldbezüge der nicht ganzjährig beschäftigten Arbeiter     | 2211 | 3211 | 20   | 352,48           | 0,00      | 352,48    | 352,48                | 0,00      | 352,48    |
| 1/852000-565000                                      | MehreLeistungsvergütungen                                  | 2211 | 3211 | 20   | 86,33            | 0,00      | 86,33     | 86,33                 | 0,00      | 86,33     |
| 1/852000-580000                                      | Ausgl.Fonds F. Fam. Beihilfe                               | 2212 | 3212 | 20   | 772,52           | 800,00    | -27,48    | 772,52                | 800,00    | -27,48    |
| 1/852000-581200                                      | Dienstgeberbeiträge zur Alterssicherung                    | 2212 | 3212 | 20   | 123,29           | 100,00    | 23,29     | 123,29                | 100,00    | 23,29     |
| 1/852000-582000                                      | Sonst. Dgb. zur Sozial. Sicherheit                         | 2212 | 3212 | 20   | 3.230,00         | 2.300,00  | 930,00    | 3.230,00              | 2.300,00  | 930,00    |
| 1/852000-588000                                      | Kommunalsteuer   | 2212 | 3212 | 20   | 231,40           | 300,00    | -68,60    | 231,40                | 300,00    | -68,60    |
| 1/852000-590000                                      | Freiwillige Sozialleistungen (nur Parl.)                   | 2212 | 3212 | 20   | 258,27           | 300,00    | -41,73    | 258,27                | 300,00    | -41,73    |
| 1/852000-592000                                      | Dotierung von Rückstellungen für Jubiläumszuwendungen      | 2214 |      |      | 325,96           | 500,00    | -174,04   | 0,00                  | 0,00      | 0,00      |
| 1/852000-593000                                      | Dotierung von Rückstellungen für nicht konsumierte Urlaube | 2214 |      |      | 669,52           | 0,00      | 669,52    | 0,00                  | 0,00      | 0,00      |
| 1/852000-600000                                      | Strom  | 2222 | 3222 | 24   | 291,30           | 800,00    | -508,70   | 291,30                | 800,00    | -508,70   |
| 1/852000-600100                                      | Wasser der WG Weitersfelden Markt                          | 2222 | 3222 | 24   | 76,40            | 100,00    | -23,60    | 76,40                 | 100,00    | -23,60    |
| 1/852000-614000                                      | Instandhaltung von Gebäuden und Bauten                     | 2224 | 3224 | 24   | 115,00           | 0,00      | 115,00    | 115,00                | 0,00      | 115,00    |
| 1/852000-618000                                      | Instandhaltung V. Sonst. Anlagen                           | 2224 | 3224 | 24   | 0,00             | 300,00    | -300,00   | 0,00                  | 300,00    | -300,00   |
| 1/852000-621000                                      | Transportkosten  | 2222 | 3222 | 24   | 1.211,75         | 1.700,00  | -488,25   | 1.211,75              | 1.700,00  | -488,25   |
| 1/852000-631000                                      | Telekommunikationsdienste                                  | 2222 | 3222 | 24   | 202,24           | 200,00    | 2,24      | 202,24                | 200,00    | 2,24      |
| 1/852000-670000                                      | Versicherungen   | 2222 | 3222 | 24   | 1.042,94         | 500,00    | 542,94    | 517,32                | 500,00    | 17,32     |
| 1/852000-680000                                      | Planmäßige Abschreibung                                    | 2226 |      |      | 2.845,41         | 2.800,00  | 45,41     | 0,00                  | 0,00      | 0,00      |
| 1/852000-700000                                      | Pachtzins für Erdaushub Deponie                            | 2223 | 3223 | 24   | 418,70           | 200,00    | 218,70    | 418,70                | 200,00    | 218,70    |
| 1/852000-710000                                      | Öffentliche Abgaben, ohne Gebühren gemäß FAG               | 2225 | 3225 | 24   | 127,68           | 1.200,00  | -1.072,32 | 127,68                | 1.200,00  | -1.072,32 |
| 1/852000-711000                                      | Gebühren für Die Benützung V. Gde. Einr.                   | 2225 | 3225 | 24   | 222,74           | 200,00    | 22,74     | 222,74                | 200,00    | 22,74     |
| 1/852000-720099                                      | Vergütungen an Bauhof (Ansatz 617)                         | 2225 | 3225 | 24   | *                | 847,18    | -2.652,82 | 847,18                | 3.500,00  | -2.652,82 |
| 1/852000-720199                                      | Vergütungen an Amt/Verwaltung (Ansatz 010)                 | 2225 | 3225 | 24   | *                | 3.466,47  | -133,53   | 3.466,47              | 3.600,00  | -133,53   |



|                          |  | MVAG |      |      | Ergebnisrechnung  |                   |                   | Finanzierungsrechnung |                    |                    |
|--------------------------|--|------|------|------|-------------------|-------------------|-------------------|-----------------------|--------------------|--------------------|
|                          |  | EH   | FH   | VCQU | RA 2023           | VA 2023           | RA - VA           | RA 2023               | VA 2023            | RA - VA            |
| 1/852000-724000          | Reisegebühren  | 2225 | 3225 | 24   | 0,00              | 100,00            | -100,00           | 0,00                  | 100,00             | -100,00            |
| 1/852000-728000          | Entgelte F. Sonstige Leistungen  | 2225 | 3225 | 24   | 15.584,48         | 18.300,00         | -2.715,52         | 15.584,48             | 18.300,00          | -2.715,52          |
| 1/852000-729900          | Sonstige Aufwendungen  | 2225 | 3225 | 24   | 1,67              | 0,00              | 1,67              | 1,67                  | 0,00               | 1,67               |
| 5/852000-729910          | Zuweisung an Vorhaben (aus RL)   | 2225 | 3225 | 5 24 | 0,00              | 29.700,00         | -29.700,00        | 0,00                  | 29.700,00          | -29.700,00         |
| 1/852000-752100          | BAV-Beitrag (Abfallwirtschaftsbeitrag)   | 2231 | 3231 | 26   | 7.399,01          | 7.400,00          | -0,99             | 7.399,01              | 7.400,00           | -0,99              |
| 1/852000-752200          | BAV Abfallbehandlungsbeitrag   | 2231 | 3231 | 26   | 11.835,21         | 14.100,00         | -2.264,79         | 11.835,21             | 14.100,00          | -2.264,79          |
| 5/852000-794000          | Zuweisung an die zweckgebundene Haushaltsrücklage Abfallwirtschaft                       | 2401 |      | 5    | 18.083,06         | 10.200,00         | 7.883,06          | 0,00                  | 0,00               | 0,00               |
| 1/852000-794000          | Sonstige Aufwendungen (Überschuss Abfallwirtschaft) Zuführung an zweckgebundene Rücklage | 2401 |      |      | 0,00              | -3.000,00         | 3.000,00          | 0,00                  | 0,00               | 0,00               |
| 5/852000-794300          | Zuweisung an zweckgebundene Haushaltsrücklagen   | 2401 |      | 5    | 1,67              | 0,00              | 1,67              | 0,00                  | 0,00               | 0,00               |
| <b>Summe Mittelverw.</b> | <b>852 Betriebe der Müllbeseitigung</b>  |      |      |      | <b>91.824,54</b>  | <b>117.600,00</b> | <b>-25.775,46</b> | <b>69.373,30</b>      | <b>107.100,00</b>  | <b>-37.726,70</b>  |
|                          | <b>85 Betriebe mit marktbestimmter Tätigkeit</b>   |      |      |      | <b>438.986,40</b> | <b>477.300,00</b> | <b>-38.313,60</b> | <b>459.835,47</b>     | <b>620.600,00</b>  | <b>-160.764,53</b> |
| <b>Saldo</b>             | <b>852 Betriebe der Müllbeseitigung</b>  |      |      |      | <b>8.502,31</b>   | <b>10.300,00</b>  | <b>-1.797,69</b>  | <b>29.887,82</b>      | <b>-9.300,00</b>   | <b>39.187,82</b>   |
|                          | <b>85 Betriebe mit marktbestimmter Tätigkeit</b>   |      |      |      | <b>-89.962,57</b> | <b>-82.300,00</b> | <b>-7.662,57</b>  | <b>-108.250,74</b>    | <b>-170.100,00</b> | <b>61.849,26</b>   |

|  | MVAG                                  | MVAG      | VCQU     | Ergebnisrechnung |    |  | Finanzierungsrechnung |         |         |         |         |
|--|---------------------------------------|-----------|----------|------------------|----|--|-----------------------|---------|---------|---------|---------|
|  |                                       |           |          | EH               | FH |  | RA 2023               | VA 2023 | RA - VA | RA 2023 | VA 2023 |
| <b>87</b>  |                                       |           |          |                  |    |  |                       |         |         |         |         |
| <b>870</b>                                       |                                       |           |          |                  |    |  |                       |         |         |         |         |
| <b>870000</b>                                    |                                       |           |          |                  |    |  |                       |         |         |         |         |
| <b>Mittelaufbringung (Erträge, Einzahlungen)</b> |                                       |           |          |                  |    |  |                       |         |         |         |         |
| 6/870000+300000                                  |                                       |           |          |                  |    |  |                       |         |         |         |         |
| 6/870000+300100                                  |                                       |           |          |                  |    |  |                       |         |         |         |         |
| 6/870000+300200                                  |                                       |           |          |                  |    |  |                       |         |         |         |         |
| 6/870000+300300                                  |                                       |           |          |                  |    |  |                       |         |         |         |         |
| 6/870000+301100                                  |                                       |           |          |                  |    |  |                       |         |         |         |         |
| 6/870000+301101                                  |                                       |           |          |                  |    |  |                       |         |         |         |         |
| 6/870000+301102                                  |                                       |           |          |                  |    |  |                       |         |         |         |         |
| 2/870000+810000                                  |                                       |           |          |                  |    |  |                       |         |         |         |         |
| 2/870000+810001                                  |                                       |           |          |                  |    |  |                       |         |         |         |         |
| 2/870000+810002                                  |                                       |           |          |                  |    |  |                       |         |         |         |         |
| 2/870000+810003                                  |                                       |           |          |                  |    |  |                       |         |         |         |         |
| 2/870000+810004                                  |                                       |           |          |                  |    |  |                       |         |         |         |         |
| 2/870000+813000                                  |                                       |           |          |                  |    |  |                       |         |         |         |         |
| 2/870000+828000                                  |                                       |           |          |                  |    |  |                       |         |         |         |         |
| 6/870000+894000                                  |                                       |           |          |                  |    |  |                       |         |         |         |         |
| <b>Summe Mittelaufbr.</b>                        | <b>870</b>                            | <b>87</b> | <b>8</b> |                  |    |  |                       |         |         |         |         |
|  | <b>Elektrizitätsversorgung</b>        |           |          |                  |    |  |                       |         |         |         |         |
|  | <b>Wirtschaftliche Unternehmungen</b> |           |          |                  |    |  |                       |         |         |         |         |
|  | <b>Dienstleistungen</b>               |           |          |                  |    |  |                       |         |         |         |         |

|                          | MVAG       | MVAG | VCQU | Ergebnisrechnung                                     |      |      | Finanzierungsrechnung |                   |                    |                     |                     |                    |
|--------------------------|------------|------|------|--|------|------|-----------------------|-------------------|--------------------|---------------------|---------------------|--------------------|
|                          |            |      |      | EH   | FH   |      | RA 2023               | VA 2023           | RA - VA            | RA 2023             | VA 2023             | RA - VA            |
| <b>870000</b>            |            |      |      |  |      |      |                       |                   |                    |                     |                     |                    |
|                          |            |      |      | <b>Elektrizitätsversorgung</b>                       |      |      |                       |                   |                    |                     |                     |                    |
|                          |            |      |      | <b>Mittelverwendung (Aufwendungen, Auszahlungen)</b> |      |      |                       |                   |                    |                     |                     |                    |
| 5/870000-020000          |            |      |      |  | 3414 | 1 41 | 0,00                  | 0,00              | 0,00               | 90.210,17           | 106.000,00          | -15.789,83         |
| 5/870000-020001          |            |      |      |  | 3414 | 1 41 | 0,00                  | 0,00              | 0,00               | 16.440,21           | 38.200,00           | -21.759,79         |
| 1/870000-400000          |            |      |      | 2221   | 3221 | 23   | 6,63                  | 0,00              | 6,63               | 6,63                | 0,00                | 6,63               |
| 1/870000-600000          |            |      |      | 2222   | 3222 | 24   | 2.825,14              | 41.800,00         | -38.974,86         | 2.825,14            | 41.800,00           | -38.974,86         |
| 1/870000-631000          |            |      |      | 2222   | 3222 | 24   | 5,75                  | 0,00              | 5,75               | 5,75                | 0,00                | 5,75               |
| 1/870000-670000          |            |      |      | 2222   | 3222 | 24   | 288,41                | 500,00            | -211,59            | 288,41              | 500,00              | -211,59            |
| 1/870000-680000          |            |      |      | 2226   |      |      | 0,00                  | 4.800,00          | -4.800,00          | 0,00                | 0,00                | 0,00               |
| 1/870000-700000          |            |      |      | 2223   | 3223 | 24   | 0,00                  | 800,00            | -800,00            | 0,00                | 800,00              | -800,00            |
|                          |            |      |      |  |      |      |                       |                   |                    |                     |                     |                    |
| <b>Summe Mittelverw.</b> | <b>870</b> |      |      |  |      |      | <b>3.125,93</b>       | <b>47.900,00</b>  | <b>-44.774,07</b>  | <b>109.776,31</b>   | <b>187.300,00</b>   | <b>-77.523,69</b>  |
|                          | <b>87</b>  |      |      |  |      |      | <b>3.125,93</b>       | <b>47.900,00</b>  | <b>-44.774,07</b>  | <b>109.776,31</b>   | <b>187.300,00</b>   | <b>-77.523,69</b>  |
|                          | <b>8</b>   |      |      |  |      |      | <b>789.033,18</b>     | <b>850.900,00</b> | <b>-61.866,82</b>  | <b>1.689.371,18</b> | <b>2.091.900,00</b> | <b>-402.528,82</b> |
| <b>Saldo</b>             | <b>870</b> |      |      |  |      |      | <b>11.021,69</b>      | <b>36.500,00</b>  | <b>-25.478,31</b>  | <b>-38.185,86</b>   | <b>-21.900,00</b>   | <b>-16.285,86</b>  |
|                          | <b>87</b>  |      |      |  |      |      | <b>11.021,69</b>      | <b>36.500,00</b>  | <b>-25.478,31</b>  | <b>-38.185,86</b>   | <b>-21.900,00</b>   | <b>-16.285,86</b>  |
|                          | <b>8</b>   |      |      |  |      |      | <b>-86.479,26</b>     | <b>97.700,00</b>  | <b>-184.179,26</b> | <b>-815.018,17</b>  | <b>-695.100,00</b>  | <b>-119.918,17</b> |

|  |  | MVAG | MVAG | VCQU | Ergebnisrechnung  |                   |                   | Finanzierungsrechnung |                  |                  |
|--|--|------|------|------|-------------------|-------------------|-------------------|-----------------------|------------------|------------------|
|  |  | EH   | FH   |      | RA 2023           | VA 2023           | RA - VA           | RA 2023               | VA 2023          | RA - VA          |
| <b>9 Finanzwirtschaft</b>                            |  |      |      |      |                   |                   |                   |                       |                  |                  |
| <b>91</b>  | <b>Kapitalvermögen und Stiftungen ohne eigene Rechtspersönlichkeit</b> |      |      |      |                   |                   |                   |                       |                  |                  |
| <b>910</b>   | <b>Geldverkehr</b>   |      |      |      |                   |                   |                   |                       |                  |                  |
| <b>910000</b>  | <b>Geldverkehr</b>   |      |      |      |                   |                   |                   |                       |                  |                  |
| <b>Mittelaufbringung (Erträge, Einzahlungen)</b>     |  |      |      |      |                   |                   |                   |                       |                  |                  |
| 2/910000+823000                                      | Zinsen aus dem Geldverkehr (Haben)                                     | 2131 | 3131 | 14   | 151,73            | 200,00            | -48,27            | 151,73                | 200,00           | -48,27           |
| 2/910000+829000                                      | Sonstige Einnahmen   | 2116 | 3116 | 18   | 107,55            | 100,00            | 7,55              | 107,55                | 100,00           | 7,55             |
| <b>Summe Mittelaufbr.</b>                            | <b>910 Geldverkehr</b>   |      |      |      | <b>259,28</b>     | <b>300,00</b>     | <b>-40,72</b>     | <b>259,28</b>         | <b>300,00</b>    | <b>-40,72</b>    |
| <b>910000</b>  | <b>Geldverkehr</b>   |      |      |      |                   |                   |                   |                       |                  |                  |
| <b>Mittelverwendung (Aufwendungen, Auszahlungen)</b> |  |      |      |      |                   |                   |                   |                       |                  |                  |
| 1/910000-650000                                      | Zinsen aus dem Geldverkehr (Soll)                                      | 2241 | 3241 | 25   | 3.591,89          | 1.000,00          | 2.591,89          | 3.591,89              | 1.000,00         | 2.591,89         |
| 1/910000-659000                                      | Geldverkehrsspesen   | 2244 | 3244 | 24   | 2.062,59          | 2.400,00          | -337,41           | 2.122,71              | 2.400,00         | -277,29          |
| <b>Summe Mittelverw.</b>                             | <b>910 Geldverkehr</b>   |      |      |      | <b>5.654,48</b>   | <b>3.400,00</b>   | <b>2.254,48</b>   | <b>5.714,60</b>       | <b>3.400,00</b>  | <b>2.314,60</b>  |
| <b>Saldo</b>   | <b>910 Geldverkehr</b>   |      |      |      | <b>-5.395,20</b>  | <b>-3.100,00</b>  | <b>-2.295,20</b>  | <b>-5.455,32</b>      | <b>-3.100,00</b> | <b>-2.355,32</b> |
| <b>912</b>   | <b>Rücklagen (soweit nicht aufteilbar)</b>                             |      |      |      |                   |                   |                   |                       |                  |                  |
| <b>912000</b>  | <b>Rücklagen(soweit nicht aufgeteilt)</b>                              |      |      |      |                   |                   |                   |                       |                  |                  |
| <b>Mittelaufbringung (Erträge, Einzahlungen)</b>     |  |      |      |      |                   |                   |                   |                       |                  |                  |
| 2/912000+823000                                      | sonstige Zinserträge   | 2131 | 3131 | 14   | 35,72             | 0,00              | 35,72             | 35,72                 | 0,00             | 35,72            |
| <b>Summe Mittelaufbr.</b>                            | <b>912000 Rücklagen(soweit nicht aufgeteilt)</b>                       |      |      |      | <b>35,72</b>      | <b>0,00</b>       | <b>35,72</b>      | <b>35,72</b>          | <b>0,00</b>      | <b>35,72</b>     |
| <b>912000</b>  | <b>Rücklagen(soweit nicht aufgeteilt)</b>                              |      |      |      |                   |                   |                   |                       |                  |                  |
| <b>Mittelverwendung (Aufwendungen, Auszahlungen)</b> |  |      |      |      |                   |                   |                   |                       |                  |                  |
| 1/912000-710000                                      | Öffentliche Abgaben, ohne Gebühren gemäß FAG (KESt)                    | 2225 | 3225 | 24   | 1,09              | 0,00              | 1,09              | 1,09                  | 0,00             | 1,09             |
| 1/912000-795000                                      | Zuweisung an allg. Haushaltsrücklagen (Habenzinsen)                    | 2401 |      |      | 3,14              | 0,00              | 3,14              | 0,00                  | 0,00             | 0,00             |
| <b>Summe Mittelverw.</b>                             | <b>912000 Rücklagen(soweit nicht aufgeteilt)</b>                       |      |      |      | <b>4,23</b>       | <b>0,00</b>       | <b>4,23</b>       | <b>1,09</b>           | <b>0,00</b>      | <b>1,09</b>      |
| <b>Saldo</b>   | <b>912000 Rücklagen(soweit nicht aufgeteilt)</b>                       |      |      |      | <b>31,49</b>      | <b>0,00</b>       | <b>31,49</b>      | <b>34,63</b>          | <b>0,00</b>      | <b>34,63</b>     |
| <b>912001</b>  | <b>Zuweisung an Girokonto</b>  |      |      |      |                   |                   |                   |                       |                  |                  |
| <b>Mittelaufbringung (Erträge, Einzahlungen)</b>     |  |      |      |      |                   |                   |                   |                       |                  |                  |
| 2/912001+895000                                      | Entnahmen von allgemeinen Haushaltsrücklagen (inneres Darlehen)        | 2301 |      |      | 581.876,74        | -31.800,00        | 613.676,74        | 0,00                  | 0,00             | 0,00             |
| <b>Summe Mittelaufbr.</b>                            | <b>912001 Zuweisung an Girokonto</b>                                   |      |      |      | <b>581.876,74</b> | <b>-31.800,00</b> | <b>613.676,74</b> | <b>0,00</b>           | <b>0,00</b>      | <b>0,00</b>      |
|  | <b>912 Rücklagen (soweit nicht aufteilbar)</b>                         |      |      |      | <b>581.912,46</b> | <b>-31.800,00</b> | <b>613.712,46</b> | <b>35,72</b>          | <b>0,00</b>      | <b>35,72</b>     |
|  | <b>91 Kapitalvermögen und Stiftungen ohne eigene Rechtsp</b>           |      |      |      | <b>582.171,74</b> | <b>-31.500,00</b> | <b>613.671,74</b> | <b>295,00</b>         | <b>300,00</b>    | <b>-5,00</b>     |

|  |   | MVAG | MVAG | VCQU | Ergebnisrechnung  |                   |                   | Finanzierungsrechnung |                   |                  |
|--|---|------|------|------|-------------------|-------------------|-------------------|-----------------------|-------------------|------------------|
|  |   | EH   | FH   |      | RA 2023           | VA 2023           | RA - VA           | RA 2023               | VA 2023           | RA - VA          |
| <b>912001</b>  | <b>Zuweisung an Girokonto</b>                                     |      |      |      |                   |                   |                   |                       |                   |                  |
| <b>Mittelverwendung (Aufwendungen, Auszahlungen)</b> |   |      |      |      |                   |                   |                   |                       |                   |                  |
| 1/912001-794000                                      | Zuweisung an zweckgebundene Haushaltsrücklagen (inneres Darlehen) | 2401 |      |      | 107.611,91        | 0,00              | 107.611,91        | 0,00                  | 0,00              | 0,00             |
| 1/912001-795000                                      | Zuweisung an allg. Haushaltsrücklagen (inneres Darlehen)          | 2401 |      |      | 465.290,54        | 0,00              | 465.290,54        | 0,00                  | 0,00              | 0,00             |
| <b>Summe Mittelverw.</b>                             | <b>912001 Zuweisung an Girokonto</b>                              |      |      |      | <b>572.902,45</b> | <b>0,00</b>       | <b>572.902,45</b> | <b>0,00</b>           | <b>0,00</b>       | <b>0,00</b>      |
| <b>Saldo</b>   | <b>912001 Zuweisung an Girokonto</b>                              |      |      |      | <b>8.974,29</b>   | <b>-31.800,00</b> | <b>40.774,29</b>  | <b>0,00</b>           | <b>0,00</b>       | <b>0,00</b>      |
|  | <b>912 Rücklagen (soweit nicht aufteilbar)</b>                    |      |      |      | <b>572.906,68</b> | <b>0,00</b>       | <b>572.906,68</b> | <b>1,09</b>           | <b>0,00</b>       | <b>1,09</b>      |
|  | <b>91 Kapitalvermögen und Stiftungen ohne eigene Rechtsp</b>      |      |      |      | <b>578.561,16</b> | <b>3.400,00</b>   | <b>575.161,16</b> | <b>5.715,69</b>       | <b>3.400,00</b>   | <b>2.315,69</b>  |
| <b>Saldo</b>   | <b>912 Rücklagen (soweit nicht aufteilbar)</b>                    |      |      |      | <b>9.005,78</b>   | <b>-31.800,00</b> | <b>40.805,78</b>  | <b>34,63</b>          | <b>0,00</b>       | <b>34,63</b>     |
|  | <b>91 Kapitalvermögen und Stiftungen ohne eigene Rechtsp</b>      |      |      |      | <b>3.610,58</b>   | <b>-34.900,00</b> | <b>38.510,58</b>  | <b>-5.420,69</b>      | <b>-3.100,00</b>  | <b>-2.320,69</b> |
| <b>92</b>  | <b>Öffentliche Abgaben</b>  |      |      |      |                   |                   |                   |                       |                   |                  |
| <b>920</b>   | <b>Ausschließliche Gemeindeabgaben</b>                            |      |      |      |                   |                   |                   |                       |                   |                  |
| <b>920000</b>  | <b>Ausschließliche Gemeindeabgaben</b>                            |      |      |      |                   |                   |                   |                       |                   |                  |
| <b>Mittelaufbringung (Erträge, Einzahlungen)</b>     |   |      |      |      |                   |                   |                   |                       |                   |                  |
| 2/920000+830000                                      | Grundsteuer F.Land-U.Frostwirtsch. Betr.                          | 2111 | 3111 | 10   | 9.464,92          | 9.300,00          | 164,92            | 9.582,82              | 9.300,00          | 282,82           |
| 2/920000+831000                                      | Grundsteuer F. Grundstuecke (B)                                   | 2111 | 3111 | 10   | 66.098,50         | 65.800,00         | 298,50            | 68.266,09             | 65.800,00         | 2.466,09         |
| 2/920000+833100                                      | Kommunalsteuer  | 2111 | 3111 | 10   | 123.212,32        | 102.000,00        | 21.212,32         | 123.212,32            | 102.000,00        | 21.212,32        |
| 2/920000+838000                                      | Hundeabgabe   | 2111 | 3111 | 10   | 2.510,00          | 2.500,00          | 10,00             | 2.510,00              | 2.500,00          | 10,00            |
| 2/920000+842000                                      | Zweitwohnsitzabgaben (Gemeindezuschl. Freizeitwohnungspauschale)  | 2111 | 3111 | 10   | 5.586,78          | 4.900,00          | 686,78            | 5.466,36              | 4.900,00          | 566,36           |
| 2/920000+844100                                      | Aufschliessungsbeitrag Verkehrsflächen                            | 2111 | 3111 | 10   | 2.851,80          | 2.500,00          | 351,80            | 2.851,80              | 2.500,00          | 351,80           |
| 2/920000+844300                                      | Erhaltungsbeitrag lt. ROG Kanal                                   | 2111 | 3111 | 10   | 4.273,44          | 4.300,00          | -26,56            | 4.273,44              | 4.300,00          | -26,56           |
| 2/920000+844700                                      | Aufschliessungsbeitrag Kanal (Ratenzahlung)                       | 2111 | 3111 | 10   | 983,10            | 500,00            | 483,10            | 983,10                | 500,00            | 483,10           |
| 2/920000+849000                                      | Nebenanprueche  | 2111 | 3111 | 10   | 25,26             | 0,00              | 25,26             | 62,73                 | 0,00              | 62,73            |
| 2/920000+856000                                      | Verwaltungsabgaben  | 2111 | 3111 | 10   | 4.177,75          | 4.400,00          | -222,25           | 4.177,75              | 4.400,00          | -222,25          |
| <b>Summe Mittelaufbr.</b>                            | <b>920 Ausschließliche Gemeindeabgaben</b>                        |      |      |      | <b>219.183,87</b> | <b>196.200,00</b> | <b>22.983,87</b>  | <b>221.386,41</b>     | <b>196.200,00</b> | <b>25.186,41</b> |
| <b>920000</b>  | <b>Ausschließliche Gemeindeabgaben</b>                            |      |      |      |                   |                   |                   |                       |                   |                  |
| <b>Mittelverwendung (Aufwendungen, Auszahlungen)</b> |   |      |      |      |                   |                   |                   |                       |                   |                  |
| 1/920000-691000                                      | Abschreibung uneinbringlicher Forderungen                         | 2225 | 3225 | 24   | 15,15             | 0,00              | 15,15             | 15,15                 | 0,00              | 15,15            |
| <b>Summe Mittelverw.</b>                             | <b>920 Ausschließliche Gemeindeabgaben</b>                        |      |      |      | <b>15,15</b>      | <b>0,00</b>       | <b>15,15</b>      | <b>15,15</b>          | <b>0,00</b>       | <b>15,15</b>     |
| <b>Saldo</b>   | <b>920 Ausschließliche Gemeindeabgaben</b>                        |      |      |      | <b>219.168,72</b> | <b>196.200,00</b> | <b>22.968,72</b>  | <b>221.371,26</b>     | <b>196.200,00</b> | <b>25.171,26</b> |

|  |   | MVAG |      |      | Ergebnisrechnung    |                     |                  | Finanzierungsrechnung |                     |                  |
|--|---|------|------|------|---------------------|---------------------|------------------|-----------------------|---------------------|------------------|
|  |   | EH   | FH   | VCQU | RA 2023             | VA 2023             | RA - VA          | RA 2023               | VA 2023             | RA - VA          |
| <b>921</b>   | <b>Zwischen Ländern und Gemeinden geteilte Abgaben</b>        |      |      |      |                     |                     |                  |                       |                     |                  |
| <b>921000</b>  | <b>Zw. Ländern u. Gemeinden geteilte Abgabe</b>               |      |      |      |                     |                     |                  |                       |                     |                  |
| <b>Mittelaufbringung (Erträge, Einzahlungen)</b>     |   |      |      |      |                     |                     |                  |                       |                     |                  |
| 2/921000+855000                                      | Ausschließliche Landes(Gemeinde) abgaben - Landschaftsabgabe  | 2111 | 3111 | 10   | 138,49              | 100,00              | 38,49            | 138,49                | 100,00              | 38,49            |
| <b>Summe Mittelaufbr.</b>                            | <b>921 Zwischen Ländern und Gemeinden geteilte Abgaben</b>    |      |      |      | <b>138,49</b>       | <b>100,00</b>       | <b>38,49</b>     | <b>138,49</b>         | <b>100,00</b>       | <b>38,49</b>     |
| <b>921000</b>  | <b>Zw. Ländern u. Gemeinden geteilte Abgabe</b>               |      |      |      |                     |                     |                  |                       |                     |                  |
| <b>Mittelverwendung (Aufwendungen, Auszahlungen)</b> |   |      |      |      |                     |                     |                  |                       |                     |                  |
| <b>Summe Mittelverw.</b>                             | <b>921 Zwischen Ländern und Gemeinden geteilte Abgaben</b>    |      |      |      | <b>0,00</b>         | <b>0,00</b>         | <b>0,00</b>      | <b>0,00</b>           | <b>0,00</b>         | <b>0,00</b>      |
| <b>Saldo</b>   | <b>921 Zwischen Ländern und Gemeinden geteilte Abgaben</b>    |      |      |      | <b>138,49</b>       | <b>100,00</b>       | <b>38,49</b>     | <b>138,49</b>         | <b>100,00</b>       | <b>38,49</b>     |
| <b>924</b>   | <b>Zuschlagsabgaben zu Bundesabgaben</b>                      |      |      |      |                     |                     |                  |                       |                     |                  |
| <b>924000</b>  | <b>Zuschlagsabgaben zu Bundesabgaben</b>                      |      |      |      |                     |                     |                  |                       |                     |                  |
| <b>Mittelaufbringung (Erträge, Einzahlungen)</b>     |   |      |      |      |                     |                     |                  |                       |                     |                  |
| 2/924000+842000                                      | Glücksspielautomatenabgabe                                    | 2111 | 3111 | 10   | 2.100,54            | 1.400,00            | 700,54           | 2.100,54              | 1.400,00            | 700,54           |
| <b>Summe Mittelaufbr.</b>                            | <b>924 Zuschlagsabgaben zu Bundesabgaben</b>                  |      |      |      | <b>2.100,54</b>     | <b>1.400,00</b>     | <b>700,54</b>    | <b>2.100,54</b>       | <b>1.400,00</b>     | <b>700,54</b>    |
| <b>924000</b>  | <b>Zuschlagsabgaben zu Bundesabgaben</b>                      |      |      |      |                     |                     |                  |                       |                     |                  |
| <b>Mittelverwendung (Aufwendungen, Auszahlungen)</b> |   |      |      |      |                     |                     |                  |                       |                     |                  |
| <b>Summe Mittelverw.</b>                             | <b>924 Zuschlagsabgaben zu Bundesabgaben</b>                  |      |      |      | <b>0,00</b>         | <b>0,00</b>         | <b>0,00</b>      | <b>0,00</b>           | <b>0,00</b>         | <b>0,00</b>      |
| <b>Saldo</b>   | <b>924 Zuschlagsabgaben zu Bundesabgaben</b>                  |      |      |      | <b>2.100,54</b>     | <b>1.400,00</b>     | <b>700,54</b>    | <b>2.100,54</b>       | <b>1.400,00</b>     | <b>700,54</b>    |
| <b>925</b>   | <b>Ertragsanteile an gemeinschaftlichen Bundesabgaben</b>     |      |      |      |                     |                     |                  |                       |                     |                  |
| <b>925000</b>  | <b>Ertragsanteile an gemeinsch. Bundesabg.</b>                |      |      |      |                     |                     |                  |                       |                     |                  |
| <b>Mittelaufbringung (Erträge, Einzahlungen)</b>     |   |      |      |      |                     |                     |                  |                       |                     |                  |
| 2/925000+859000                                      | Ertragsanteile  | 2112 | 3112 | 11   | 1.099.819,49        | 1.097.700,00        | 2.119,49         | 1.099.819,49          | 1.097.700,00        | 2.119,49         |
| <b>Summe Mittelaufbr.</b>                            | <b>925 Ertragsanteile an gemeinschaftlichen Bundesabgaben</b> |      |      |      | <b>1.099.819,49</b> | <b>1.097.700,00</b> | <b>2.119,49</b>  | <b>1.099.819,49</b>   | <b>1.097.700,00</b> | <b>2.119,49</b>  |
|  | <b>92 Öffentliche Abgaben</b>                                 |      |      |      | <b>1.321.242,39</b> | <b>1.295.400,00</b> | <b>25.842,39</b> | <b>1.323.444,93</b>   | <b>1.295.400,00</b> | <b>28.044,93</b> |
| <b>925000</b>  | <b>Ertragsanteile an gemeinsch. Bundesabg.</b>                |      |      |      |                     |                     |                  |                       |                     |                  |
| <b>Mittelverwendung (Aufwendungen, Auszahlungen)</b> |   |      |      |      |                     |                     |                  |                       |                     |                  |
| <b>Summe Mittelverw.</b>                             | <b>925 Ertragsanteile an gemeinschaftlichen Bundesabgaben</b> |      |      |      | <b>0,00</b>         | <b>0,00</b>         | <b>0,00</b>      | <b>0,00</b>           | <b>0,00</b>         | <b>0,00</b>      |
|  | <b>92 Öffentliche Abgaben</b>                                 |      |      |      | <b>15,15</b>        | <b>0,00</b>         | <b>15,15</b>     | <b>15,15</b>          | <b>0,00</b>         | <b>15,15</b>     |
| <b>Saldo</b>   | <b>925 Ertragsanteile an gemeinschaftlichen Bundesabgaben</b> |      |      |      | <b>1.099.819,49</b> | <b>1.097.700,00</b> | <b>2.119,49</b>  | <b>1.099.819,49</b>   | <b>1.097.700,00</b> | <b>2.119,49</b>  |
|  | <b>92 Öffentliche Abgaben</b>                                 |      |      |      | <b>1.321.227,24</b> | <b>1.295.400,00</b> | <b>25.827,24</b> | <b>1.323.429,78</b>   | <b>1.295.400,00</b> | <b>28.029,78</b> |

|  |  |                           | MVAG | MVAG | VCQU | Ergebnisrechnung  |                   |                   | Finanzierungsrechnung |                   |                   |
|--|--|---------------------------|------|------|------|-------------------|-------------------|-------------------|-----------------------|-------------------|-------------------|
|  |  |                           | EH   | FH   |      | RA 2023           | VA 2023           | RA - VA           | RA 2023               | VA 2023           | RA - VA           |
| <b>93</b>  | <b>Umlagen</b>                                     |                           |      |      |      |                   |                   |                   |                       |                   |                   |
| <b>930</b>   | <b>Landesumlage</b>                                |                           |      |      |      |                   |                   |                   |                       |                   |                   |
| <b>930000</b>  | <b>Landesumlage</b>                                |                           |      |      |      |                   |                   |                   |                       |                   |                   |
| <b>Mittelaufbringung (Erträge, Einzahlungen)</b>     |  |                           |      |      |      |                   |                   |                   |                       |                   |                   |
| <b>Summe Mittelaufbr.</b>                            | <b>930</b>   | <b>Landesumlage</b>       |      |      |      | <b>0,00</b>       | <b>0,00</b>       | <b>0,00</b>       | <b>0,00</b>           | <b>0,00</b>       | <b>0,00</b>       |
|  | <b>93</b>  | <b>Umlagen</b>            |      |      |      | <b>0,00</b>       | <b>0,00</b>       | <b>0,00</b>       | <b>0,00</b>           | <b>0,00</b>       | <b>0,00</b>       |
| <b>930000</b>  | <b>Landesumlage</b>                                |                           |      |      |      |                   |                   |                   |                       |                   |                   |
| <b>Mittelverwendung (Aufwendungen, Auszahlungen)</b> |  |                           |      |      |      |                   |                   |                   |                       |                   |                   |
| 1/930000-751000                                      | Laufende Transferzahlungen A.D.Land                |                           | 2231 | 3231 | 26   | 38.885,40         | 38.900,00         | -14,60            | 38.885,40             | 38.900,00         | -14,60            |
| <b>Summe Mittelverw.</b>                             | <b>930</b>   | <b>Landesumlage</b>       |      |      |      | <b>38.885,40</b>  | <b>38.900,00</b>  | <b>-14,60</b>     | <b>38.885,40</b>      | <b>38.900,00</b>  | <b>-14,60</b>     |
|  | <b>93</b>  | <b>Umlagen</b>            |      |      |      | <b>38.885,40</b>  | <b>38.900,00</b>  | <b>-14,60</b>     | <b>38.885,40</b>      | <b>38.900,00</b>  | <b>-14,60</b>     |
| <b>Saldo</b>   | <b>930</b>   | <b>Landesumlage</b>       |      |      |      | <b>-38.885,40</b> | <b>-38.900,00</b> | <b>14,60</b>      | <b>-38.885,40</b>     | <b>-38.900,00</b> | <b>14,60</b>      |
|  | <b>93</b>  | <b>Umlagen</b>            |      |      |      | <b>-38.885,40</b> | <b>-38.900,00</b> | <b>14,60</b>      | <b>-38.885,40</b>     | <b>-38.900,00</b> | <b>14,60</b>      |
| <b>94</b>  | <b>Finanzzuweisungen und Zuschüsse</b>             |                           |      |      |      |                   |                   |                   |                       |                   |                   |
| <b>940</b>   | <b>Bedarfszuweisungen</b>                          |                           |      |      |      |                   |                   |                   |                       |                   |                   |
| <b>940000</b>  | <b>Bedarfszuweisungen</b>                          |                           |      |      |      |                   |                   |                   |                       |                   |                   |
| <b>Mittelaufbringung (Erträge, Einzahlungen)</b>     |  |                           |      |      |      |                   |                   |                   |                       |                   |                   |
| 2/940000+860001                                      | Transfers von Bund (BZ wegen Rückzlg Impfkampagne) |                           | 2121 | 3121 | 15   | 8.230,00          | 0,00              | 8.230,00          | 8.230,00              | 0,00              | 8.230,00          |
| 2/940000+861000                                      | Lfd. TZ vom Land (Strukturfonds)                   |                           | 2121 | 3121 | 15   | 153.516,00        | 153.500,00        | 16,00             | 153.516,00            | 153.500,00        | 16,00             |
| 2/940000+861200                                      | Lfd. TZ vom Land (Härteausgleichsfonds 1)          |                           | 2121 | 3121 | 15   | 508.400,00        | 508.400,00        | 0,00              | 508.400,00            | 508.400,00        | 0,00              |
| 2/940000+861300                                      | Lfd. TZ vom Land (§ 25 Abs. 2 FAG 2017 Mittel)     |                           | 2121 | 3121 | 15   | 106.080,00        | 106.100,00        | -20,00            | 106.080,00            | 106.100,00        | -20,00            |
| 2/940000+861400                                      | Sonder BZ Mittel HAF 1 Abgang 2021+2022            |                           | 2121 | 3121 | 15   | 213.979,00        | 0,00              | 213.979,00        | 213.979,00            | 0,00              | 213.979,00        |
| <b>Summe Mittelaufbr.</b>                            | <b>940000</b>                                      | <b>Bedarfszuweisungen</b> |      |      |      | <b>990.205,00</b> | <b>768.000,00</b> | <b>222.205,00</b> | <b>990.205,00</b>     | <b>768.000,00</b> | <b>222.205,00</b> |
| <b>940000</b>  | <b>Bedarfszuweisungen</b>                          |                           |      |      |      |                   |                   |                   |                       |                   |                   |
| <b>Mittelverwendung (Aufwendungen, Auszahlungen)</b> |  |                           |      |      |      |                   |                   |                   |                       |                   |                   |
| <b>Summe Mittelverw.</b>                             | <b>940000</b>                                      | <b>Bedarfszuweisungen</b> |      |      |      | <b>0,00</b>       | <b>0,00</b>       | <b>0,00</b>       | <b>0,00</b>           | <b>0,00</b>       | <b>0,00</b>       |
| <b>Saldo</b>   | <b>940000</b>                                      | <b>Bedarfszuweisungen</b> |      |      |      | <b>990.205,00</b> | <b>768.000,00</b> | <b>222.205,00</b> | <b>990.205,00</b>     | <b>768.000,00</b> | <b>222.205,00</b> |

|                           |   | MVAG<br>EH | MVAG<br>FH | VCQU | Ergebnisrechnung    |                   |                   | Finanzierungsrechnung |                   |                   |
|---------------------------|---|------------|------------|------|---------------------|-------------------|-------------------|-----------------------|-------------------|-------------------|
|                           |   |            |            |      | RA 2023             | VA 2023           | RA - VA           | RA 2023               | VA 2023           | RA - VA           |
| <b>940001</b>             | <b>Härteausgleichsfonds 2</b>                                   |            |            |      |                     |                   |                   |                       |                   |                   |
|                           | <b>Mittelaufbringung (Erträge, Einzahlungen)</b>                |            |            |      |                     |                   |                   |                       |                   |                   |
| 6/940001+871100           | Kapitaltransfers aus Gemeinde-Bedarfszuweisungsmittel (HAGL V2) | 2121       | 3121       | 5 33 | 0,00                | 49.000,00         | -49.000,00        | 0,00                  | 49.000,00         | -49.000,00        |
| <b>Summe Mittelaufbr.</b> | <b>940001 Härteausgleichsfonds 2</b>                            |            |            |      | <b>0,00</b>         | <b>49.000,00</b>  | <b>-49.000,00</b> | <b>0,00</b>           | <b>49.000,00</b>  | <b>-49.000,00</b> |
| <b>940001</b>             | <b>Härteausgleichsfonds 2</b>                                   |            |            |      |                     |                   |                   |                       |                   |                   |
|                           | <b>Mittelverwendung (Aufwendungen, Auszahlungen)</b>            |            |            |      |                     |                   |                   |                       |                   |                   |
| 5/940001-795000           | Zuweisung an allgemeine Haushaltsrücklagen (HAGL V2)            | 2401       | 5          |      | 0,00                | 49.000,00         | -49.000,00        | 0,00                  | 0,00              | 0,00              |
| <b>Summe Mittelverw.</b>  | <b>940001 Härteausgleichsfonds 2</b>                            |            |            |      | <b>0,00</b>         | <b>49.000,00</b>  | <b>-49.000,00</b> | <b>0,00</b>           | <b>0,00</b>       | <b>0,00</b>       |
| <b>Saldo</b>              | <b>940001 Härteausgleichsfonds 2</b>                            |            |            |      | <b>0,00</b>         | <b>0,00</b>       | <b>0,00</b>       | <b>0,00</b>           | <b>49.000,00</b>  | <b>-49.000,00</b> |
| <b>940003</b>             | <b>BZ Pauschalzuschuss Oö Gemeindepaket 2023 §2 KIG</b>         |            |            |      |                     |                   |                   |                       |                   |                   |
|                           | <b>Mittelaufbringung (Erträge, Einzahlungen)</b>                |            |            |      |                     |                   |                   |                       |                   |                   |
| 6/940003+861400           | Transfers von Ländern, Landesfonds und Landeskammern            | 2121       | 3121       | 5 15 | 10.805,00           | 10.800,00         | 5,00              | 10.805,00             | 10.800,00         | 5,00              |
| <b>Summe Mittelaufbr.</b> | <b>940003 BZ Pauschalzuschuss Oö Gemeindepaket 2023 §2 KIG</b>  |            |            |      | <b>10.805,00</b>    | <b>10.800,00</b>  | <b>5,00</b>       | <b>10.805,00</b>      | <b>10.800,00</b>  | <b>5,00</b>       |
| <b>940003</b>             | <b>BZ Pauschalzuschuss Oö Gemeindepaket 2023 §2 KIG</b>         |            |            |      |                     |                   |                   |                       |                   |                   |
|                           | <b>Mittelverwendung (Aufwendungen, Auszahlungen)</b>            |            |            |      |                     |                   |                   |                       |                   |                   |
| 5/940003-729900           | Sonstige Aufwendungen   | 2225       | 3225       | 5 24 | 10.805,00           | 10.800,00         | 5,00              | 10.805,00             | 10.800,00         | 5,00              |
| <b>Summe Mittelverw.</b>  | <b>940003 BZ Pauschalzuschuss Oö Gemeindepaket 2023 §2 KIG</b>  |            |            |      | <b>10.805,00</b>    | <b>10.800,00</b>  | <b>5,00</b>       | <b>10.805,00</b>      | <b>10.800,00</b>  | <b>5,00</b>       |
| <b>Saldo</b>              | <b>940003 BZ Pauschalzuschuss Oö Gemeindepaket 2023 §2 KIG</b>  |            |            |      | <b>0,00</b>         | <b>0,00</b>       | <b>0,00</b>       | <b>0,00</b>           | <b>0,00</b>       | <b>0,00</b>       |
| <b>940004</b>             | <b>Bedarfszuweisungen</b>                                       |            |            |      |                     |                   |                   |                       |                   |                   |
|                           | <b>Mittelaufbringung (Erträge, Einzahlungen)</b>                |            |            |      |                     |                   |                   |                       |                   |                   |
| 6/940004+861400           | Transfers von Ländern, Landesfonds und Landeskammern            | 2121       | 3121       | 5 15 | 35.300,00           | 0,00              | 35.300,00         | 35.300,00             | 0,00              | 35.300,00         |
| <b>Summe Mittelaufbr.</b> | <b>940004 Bedarfszuweisungen</b>                                |            |            |      | <b>35.300,00</b>    | <b>0,00</b>       | <b>35.300,00</b>  | <b>35.300,00</b>      | <b>0,00</b>       | <b>35.300,00</b>  |
|                           | <b>940 Bedarfszuweisungen</b>                                   |            |            |      | <b>1.036.310,00</b> | <b>827.800,00</b> | <b>208.510,00</b> | <b>1.036.310,00</b>   | <b>827.800,00</b> | <b>208.510,00</b> |



|  |  | MVAG | MVAG | VCQU | Ergebnisrechnung    |                   |                   | Finanzierungsrechnung |                   |                   |
|--|--|------|------|------|---------------------|-------------------|-------------------|-----------------------|-------------------|-------------------|
|  |  | EH   | FH   |      | RA 2023             | VA 2023           | RA - VA           | RA 2023               | VA 2023           | RA - VA           |
| <b>940004</b>  | <b>Bedarfszuweisungen</b>                          |      |      |      |                     |                   |                   |                       |                   |                   |
| <b>Mittelverwendung (Aufwendungen, Auszahlungen)</b> |  |      |      |      |                     |                   |                   |                       |                   |                   |
| 5/940004-795000                                      | Zuweisung an allgemeine Haushaltsrücklagen         | 2401 | 5    |      | 35.300,00           | 0,00              | 35.300,00         | 0,00                  | 0,00              | 0,00              |
| <b>Summe Mittelverw.</b>                             | <b>940004 Bedarfszuweisungen</b>                   |      |      |      | <b>35.300,00</b>    | <b>0,00</b>       | <b>35.300,00</b>  | <b>0,00</b>           | <b>0,00</b>       | <b>0,00</b>       |
| <b>Saldo</b>   | <b>940004 Bedarfszuweisungen</b>                   |      |      |      | <b>0,00</b>         | <b>0,00</b>       | <b>0,00</b>       | <b>35.300,00</b>      | <b>0,00</b>       | <b>35.300,00</b>  |
|  | <b>940 Bedarfszuweisungen</b>                      |      |      |      | <b>46.105,00</b>    | <b>59.800,00</b>  | <b>-13.695,00</b> | <b>10.805,00</b>      | <b>10.800,00</b>  | <b>5,00</b>       |
| <b>Saldo</b>   | <b>940 Bedarfszuweisungen</b>                      |      |      |      | <b>990.205,00</b>   | <b>768.000,00</b> | <b>222.205,00</b> | <b>1.025.505,00</b>   | <b>817.000,00</b> | <b>208.505,00</b> |
| <b>941</b>   | <b>Sonstige Finanzzuweisungen nach dem FAG</b>     |      |      |      |                     |                   |                   |                       |                   |                   |
| <b>941000</b>  | <b>Sonst. Finanzzuw. nach dem FAG</b>              |      |      |      |                     |                   |                   |                       |                   |                   |
| <b>Mittelaufbringung (Erträge, Einzahlungen)</b>     |  |      |      |      |                     |                   |                   |                       |                   |                   |
| 2/941000+860100                                      | § 24 Abs. 1 FAG 2017 Strukturfonds                 | 2121 | 3121 | 15   | 16.548,00           | 16.500,00         | 48,00             | 16.548,00             | 16.500,00         | 48,00             |
| 2/941000+860200                                      | gemäß § 24 Abs. 2 FAG 2017 Strukturfonds           | 2121 | 3121 | 15   | 5.453,00            | 5.500,00          | -47,00            | 5.453,00              | 5.500,00          | -47,00            |
| <b>Summe Mittelaufbr.</b>                            | <b>941 Sonstige Finanzzuweisungen nach dem FAG</b> |      |      |      | <b>22.001,00</b>    | <b>22.000,00</b>  | <b>1,00</b>       | <b>22.001,00</b>      | <b>22.000,00</b>  | <b>1,00</b>       |
|  | <b>94 Finanzzuweisungen und Zuschüsse</b>          |      |      |      | <b>1.058.311,00</b> | <b>849.800,00</b> | <b>208.511,00</b> | <b>1.058.311,00</b>   | <b>849.800,00</b> | <b>208.511,00</b> |
| <b>941000</b>  | <b>Sonst. Finanzzuw. nach dem FAG</b>              |      |      |      |                     |                   |                   |                       |                   |                   |
| <b>Mittelverwendung (Aufwendungen, Auszahlungen)</b> |  |      |      |      |                     |                   |                   |                       |                   |                   |
| <b>Summe Mittelverw.</b>                             | <b>941 Sonstige Finanzzuweisungen nach dem FAG</b> |      |      |      | <b>0,00</b>         | <b>0,00</b>       | <b>0,00</b>       | <b>0,00</b>           | <b>0,00</b>       | <b>0,00</b>       |
|  | <b>94 Finanzzuweisungen und Zuschüsse</b>          |      |      |      | <b>46.105,00</b>    | <b>59.800,00</b>  | <b>-13.695,00</b> | <b>10.805,00</b>      | <b>10.800,00</b>  | <b>5,00</b>       |
| <b>Saldo</b>   | <b>941 Sonstige Finanzzuweisungen nach dem FAG</b> |      |      |      | <b>22.001,00</b>    | <b>22.000,00</b>  | <b>1,00</b>       | <b>22.001,00</b>      | <b>22.000,00</b>  | <b>1,00</b>       |
|  | <b>94 Finanzzuweisungen und Zuschüsse</b>          |      |      |      | <b>1.012.206,00</b> | <b>790.000,00</b> | <b>222.206,00</b> | <b>1.047.506,00</b>   | <b>839.000,00</b> | <b>208.506,00</b> |
| <b>98</b>  | <b>Haushaltsausgleich</b>                          |      |      |      |                     |                   |                   |                       |                   |                   |
| <b>981</b>   | <b>Haushaltsausgleich durch Rücklagen</b>          |      |      |      |                     |                   |                   |                       |                   |                   |
| <b>981000</b>  | <b>Haushaltsausgleich durch Rücklagen</b>          |      |      |      |                     |                   |                   |                       |                   |                   |
| <b>Mittelaufbringung (Erträge, Einzahlungen)</b>     |  |      |      |      |                     |                   |                   |                       |                   |                   |
| 2/981000+895000                                      | Entnahmen von allgemeinen Haushaltsrücklagen       | 2301 |      |      | 0,00                | -4.200,00         | 4.200,00          | 0,00                  | 0,00              | 0,00              |
| <b>Summe Mittelaufbr.</b>                            | <b>981 Haushaltsausgleich durch Rücklagen</b>      |      |      |      | <b>0,00</b>         | <b>-4.200,00</b>  | <b>4.200,00</b>   | <b>0,00</b>           | <b>0,00</b>       | <b>0,00</b>       |
|  | <b>98 Haushaltsausgleich</b>                       |      |      |      | <b>0,00</b>         | <b>-4.200,00</b>  | <b>4.200,00</b>   | <b>0,00</b>           | <b>0,00</b>       | <b>0,00</b>       |
| <b>981000</b>  | <b>Haushaltsausgleich durch Rücklagen</b>          |      |      |      |                     |                   |                   |                       |                   |                   |
| <b>Mittelverwendung (Aufwendungen, Auszahlungen)</b> |  |      |      |      |                     |                   |                   |                       |                   |                   |
| 1/981000-795000                                      | Zuweisung an allgemeine Haushaltsrücklagen         | 2401 |      |      | 64.387,60           | 0,00              | 64.387,60         | 0,00                  | 0,00              | 0,00              |
| <b>Summe Mittelverw.</b>                             | <b>981 Haushaltsausgleich durch Rücklagen</b>      |      |      |      | <b>64.387,60</b>    | <b>0,00</b>       | <b>64.387,60</b>  | <b>0,00</b>           | <b>0,00</b>       | <b>0,00</b>       |

|  |     | MVAG   |      |      | Ergebnisrechnung    |                     |                   | Finanzierungsrechnung |                     |                    |          |
|--|-----|--|------|------|---------------------|---------------------|-------------------|-----------------------|---------------------|--------------------|----------|
|  |     | EH   | FH   | VCQU | RA 2023             | VA 2023             | RA - VA           | RA 2023               | VA 2023             | RA - VA            |          |
|  | 98  |  |      |      | 64.387,60           | 0,00                | 64.387,60         | 0,00                  | 0,00                | 0,00               |          |
| Saldo  | 981 |  |      |      | -64.387,60          | -4.200,00           | -60.187,60        | 0,00                  | 0,00                | 0,00               |          |
|  | 98  |  |      |      | -64.387,60          | -4.200,00           | -60.187,60        | 0,00                  | 0,00                | 0,00               |          |
| <b>99</b>  |     | <b>Jahresergebnis, Übergabe und Übernahme des Jahresergebnisses, Abwicklung der Vorjahre</b> |      |      |                     |                     |                   |                       |                     |                    |          |
| <b>990</b>   |     | <b>Überschüsse und Abgänge (soweit nicht zugeordnet)</b>                                     |      |      |                     |                     |                   |                       |                     |                    |          |
| <b>990000</b>  |     | <b>Übersch. u. Abgänge(soweit nicht zugeo.)</b>  |      |      |                     |                     |                   |                       |                     |                    |          |
| <b>Mittelaufbringung (Erträge, Einzahlungen)</b>     |     |  |      |      |                     |                     |                   |                       |                     |                    |          |
| Summe Mittelaufbr.                                   | 990 |  |      |      | 0,00                | 0,00                | 0,00              | 0,00                  | 0,00                | 0,00               |          |
|  | 99  |  |      |      | 0,00                | 0,00                | 0,00              | 0,00                  | 0,00                | 0,00               |          |
|  | 9   |  |      |      | 2.961.725,13        | 2.109.500,00        | 852.225,13        | 2.382.050,93          | 2.145.500,00        | 236.550,93         |          |
| <b>990000</b>  |     | <b>Übersch. u. Abgänge(soweit nicht zugeo.)</b>  |      |      |                     |                     |                   |                       |                     |                    |          |
| <b>Mittelverwendung (Aufwendungen, Auszahlungen)</b> |     |  |      |      |                     |                     |                   |                       |                     |                    |          |
| 1/990000-729910                                      |     | Zuweisung Verkehrsflächenbeiträge an RL oder Vorhaben  | 2225 | 3225 | 24                  | 9.664,78            | 8.500,00          | 1.164,78              | 9.664,78            | 8.500,00           | 1.164,78 |
| 1/990000-729930                                      |     | Zuweisung Anschlussgebühren Kanal an RL oder Vorhaben  | 2225 | 3225 | 24                  | 22.655,57           | 17.900,00         | 4.755,57              | 22.655,57           | 17.900,00          | 4.755,57 |
| 1/990000-729950                                      |     | Zuweisung Aufschließungsbeiträge Straße an RL oder Vorhaben                                  | 2225 | 3225 | 24                  | 2.851,80            | 3.700,00          | -848,20               | 2.851,80            | 3.700,00           | -848,20  |
| 1/990000-729970                                      |     | Zuweisung Aufschließungsbeiträge Kanal an RL oder Vorhaben                                   | 2225 | 3225 | 24                  | 983,10              | 500,00            | 483,10                | 983,10              | 500,00             | 483,10   |
| 1/990000-729980                                      |     | Zuweisung Abfallwirtschaft an RL oder Vorhaben   | 2225 | 3225 | 24                  | 18.083,06           | 10.200,00         | 7.883,06              | 18.083,06           | 10.200,00          | 7.883,06 |
| Summe Mittelverw.                                    | 990 |  |      |      | 54.238,31           | 40.800,00           | 13.438,31         | 54.238,31             | 40.800,00           | 13.438,31          |          |
|  | 99  |  |      |      | 54.238,31           | 40.800,00           | 13.438,31         | 54.238,31             | 40.800,00           | 13.438,31          |          |
|  | 9   |  |      |      | 782.192,62          | 142.900,00          | 639.292,62        | 109.659,55            | 93.900,00           | 15.759,55          |          |
| Saldo  | 990 |  |      |      | -54.238,31          | -40.800,00          | -13.438,31        | -54.238,31            | -40.800,00          | -13.438,31         |          |
|  | 99  |  |      |      | -54.238,31          | -40.800,00          | -13.438,31        | -54.238,31            | -40.800,00          | -13.438,31         |          |
|  | 9   |  |      |      | 2.179.532,51        | 1.966.600,00        | 212.932,51        | 2.272.391,38          | 2.051.600,00        | 220.791,38         |          |
| <b>Gesamtsumme Mittelaufbringung</b>                 |     |  |      |      | <b>4.515.976,49</b> | <b>3.891.700,00</b> | <b>624.276,49</b> | <b>3.966.990,51</b>   | <b>4.589.800,00</b> | <b>-622.809,49</b> |          |
| <b>Gesamtsumme Mittelverwendung</b>                  |     |  |      |      | <b>3.909.663,95</b> | <b>3.398.600,00</b> | <b>511.063,95</b> | <b>4.364.254,96</b>   | <b>5.051.700,00</b> | <b>-687.445,04</b> |          |
| <b>Gesamtsaldo</b>                                   |     |  |      |      | <b>606.312,54</b>   | <b>493.100,00</b>   | <b>113.212,54</b> | <b>-397.264,45</b>    | <b>-461.900,00</b>  | <b>64.635,55</b>   |          |

| Haushaltskonto           | Bezeichnung   | HH  | DK | Buchungen  | - Voranschlag | - Übertragung | = Abweichung | Betrag      | Beschluss und Begründung              |
|--------------------------|---|-----|----|------------|---------------|---------------|--------------|-------------|---------------------------------------|
| <b>Mittelaufbringung</b> | <b>Abweichung über 2.000,00</b>   |     |    |            |               |               |              |             |                                       |
| <b>010000</b>            | <b>Zentralamt</b>   |     |    |            |               |               |              |             |                                       |
| 2/010000+817000          | Erträge aus der Auflösung von sonstigen Rückstellungen  | EHH |    | 7.761,36   | 0,00          | 0,00          | 7.761,36     | 7.761,36    | Urlaubs- und Jubiläumsrückstellung    |
| 2/010000+828000          | Rückersätze von Aufwendungen  | FHH |    | 6.024,03   | 0,00          | 0,00          | 6.024,03     | 6.024,03    | Zahlung Stromkostenersatz Liwest 2022 |
| <b>163000</b>            | <b>Freiwillige Feuerwehr Weitersfelden</b>  |     |    |            |               |               |              |             |                                       |
| 2/163000+813000          | Erträge aus der Auflösung von Investitionszuschüssen (Kapitaltransfers)                           | EHH |    | 20.301,16  | 27.600,00     | 0,00          | -7.298,84    | -7.298,84   | Abschreibung                          |
| <b>163400</b>            | <b>Freiwillige Feuerwehr</b>  |     |    |            |               |               |              |             |                                       |
| 6/163400+301100          | Kapitaltransfers von Ländern, Landesfonds und Landeskammern (BZ)                                  | FHH |    | 103.465,00 | 322.400,00    | 0,00          | -218.935,00  | -218.935,00 | Restzahlung kommt 2024                |
| 6/163400+307000          | Kapitaltransfers von privaten Haushalten (FF Harrachstal Eigenleistung)                           | FHH |    | 0,00       | 79.000,00     | 0,00          | -79.000,00   | -79.000,00  | wird bei Fertigstellung verbucht      |
| 6/163400+895000          | Entnahmen von allgemeinen Haushaltsrücklagen  | EHH |    | 88.242,01  | 99.300,00     | 0,00          | -11.057,99   | -11.057,99  | Rücklagenentnahme FF Haus Harrachstal |
| <b>164000</b>            | <b>Förderung d.Brandbek.u.Brandverh.</b>  |     |    |            |               |               |              |             |                                       |
| 6/164000+301001          | Kapitaltransfers von Ländern (LFK-Zuschuss)   | FHH |    | 0,00       | 2.500,00      | 0,00          | -2.500,00    | -2.500,00   | kommt 2024                            |
| 6/164000+301100          | Kapitaltransfers von Ländern, Landesfonds und Landeskammern (BZ)                                  | FHH |    | 0,00       | 18.500,00     | 0,00          | -18.500,00   | -18.500,00  | auf 2024 verschoben                   |
| 6/164000+307000          | Kapitaltransfers von privaten Haushalten und privaten Organisationen ohne Erwerbszweck und andere | FHH |    | 0,00       | 6.000,00      | 0,00          | -6.000,00    | -6.000,00   | Zahlung 2024                          |
| <b>211000</b>            | <b>Volksschule</b>  |     |    |            |               |               |              |             |                                       |
| 2/211000+813000          | Erträge aus der Auflösung von Investitionszuschüssen (Kapitaltransfers)                           | EHH |    | 29.277,61  | 25.700,00     | 0,00          | 3.577,61     | 3.577,61    | KTZ Abschreibung Volksschule          |

| Haushaltskonto  | Bezeichnung   | HH  | DK | Buchungen | - Voranschlag | - Übertragung | = Abweichung | Betrag     | Beschluss und Begründung       |
|-----------------|---|-----|----|-----------|---------------|---------------|--------------|------------|--------------------------------|
| <b>240000</b>   | <b>Kindergärten</b>   |     |    |           |               |               |              |            |                                |
| 2/240000+811002 | Betriebsk- u. Heizkostenersätze Kiga                                    | EHH |    | 8.311,32  | 5.500,00      | 0,00          | 2.811,32     | 2.811,32   | Mehrkosten Heizung             |
|                 | Betriebsk- u. Heizkostenersätze Kiga                                    | FHH |    | 8.311,32  | 5.500,00      | 0,00          | 2.811,32     | 2.811,32   | Mehrkosten Heizung             |
| <b>262000</b>   | <b>Sportplätze</b>  |     |    |           |               |               |              |            |                                |
| 2/262000+813000 | Erträge aus der Auflösung von Investitionszuschüssen (Kapitaltransfers) | EHH |    | 4.878,36  | 2.700,00      | 0,00          | 2.178,36     |            |                                |
| <b>611000</b>   | <b>Landesstraßen</b>  |     |    |           |               |               |              |            |                                |
| 2/611000+813000 | Erträge aus der Auflösung von Investitionszuschüssen (Kapitaltransfers) | EHH |    | 6.292,12  | 2.900,00      | 0,00          | 3.392,12     | 3.392,12   | KTZ Landesstrasse Abschreibung |
| <b>612000</b>   | <b>Gemeindestraßen</b>  |     |    |           |               |               |              |            |                                |
| 2/612000+813000 | Erträge aus der Auflösung von Investitionszuschüssen (Kapitaltransfers) | EHH |    | 47.331,03 | 38.500,00     | 0,00          | 8.831,03     | 8.831,03   | mehr Abschreibung KTZ          |
| 6/612000+894000 | Entnahmen von zweckgebundenen Haushaltsrücklagen                        | EHH |    | 0,00      | 3.200,00      | 0,00          | -3.200,00    | -3.200,00  | Rücklagenentnahme              |
| <b>612902</b>   | <b>Straßenbau Maßnahmen</b>   |     |    |           |               |               |              |            |                                |
| 6/612902+301100 | Kapitaltransfers von Ländern, Landesfonds und Landeskammern             | FHH |    | 0,00      | 15.200,00     | 0,00          | -15.200,00   | -15.200,00 | nicht benötigt                 |
| 6/612902+307100 | Kapitaltransfers von privaten Haushalten und priv. Organisationen (IB)  | FHH |    | 5.729,81  | 8.500,00      | 0,00          | -2.770,19    | -2.770,19  | IB zu Vorhaben                 |
| 6/612902+307200 | Kapitaltransfers von privaten Haushalten und priv. Organisationen (AB)  | FHH |    | 0,00      | 3.700,00      | 0,00          | -3.700,00    | -3.700,00  | nicht benötigt                 |
| 6/612902+894000 | Entnahmen von zweckgebundenen Haushaltsrücklagen                        | EHH |    | 0,00      | 7.000,00      | 0,00          | -7.000,00    | -7.000,00  | nicht benötigt                 |
| <b>612903</b>   | <b>Straßenbau Gemeindestraßen</b>                                       |     |    |           |               |               |              |            |                                |
| 6/612903+305000 | Kapitaltransfers von Unternehmen  | FHH |    | 5.044,47  | 0,00          | 0,00          | 5.044,47     | 5.044,47   | KTZ OÖ Bauland                 |

| Haushaltskonto  | Bezeichnung   | HH  | DK | Buchungen | - Voranschlag | - Übertragung | = Abweichung | Betrag     | Beschluss und Begründung                      |
|-----------------|---|-----|----|-----------|---------------|---------------|--------------|------------|---|
| <b>612904</b>   | <b>Straßenbau Gemeindestraße Bergstraße</b>   |     |    |           |               |               |              |            |   |
| 6/612904+300000 | Kapitaltransfers von Bund, Bundesfonds und Bundeskammern (KIG)                                    | FHH |    | 45.000,00 | 40.000,00     | 0,00          | 5.000,00     | 5.000,00   | KIG Mittel                                    |
| 6/612904+301000 | Kapitaltransfers von Ländern, Landesfonds und Landeskammern (LZ Direktion Straßenbau u. Verkehr)  | FHH |    | 21.000,00 | 0,00          | 0,00          | 21.000,00    | 21.000,00  | LZ gehören auf Post 3011 (falsche Kontierung) |
| 6/612904+301100 | Kapitaltransfers von Ländern, Landesfonds und Landeskammern (Pauschale Straßenbau BZ 2023)        | FHH |    | 0,00      | 25.000,00     | 0,00          | -25.000,00   | -25.000,00 | nicht benötigt                                |
| 6/612904+301101 | Kapitaltransfers von Ländern, Landesfonds und Landeskammern                                       | FHH |    | 0,00      | 15.000,00     | 0,00          | -15.000,00   | -15.000,00 | nicht benötigt                                |
| 6/612904+307000 | Kapitaltransfers von privaten Haushalten  | FHH |    | 4.576,60  | 0,00          | 0,00          | 4.576,60     | 4.576,60   | Beitrag von Privaten                          |
| <b>612905</b>   | <b>Straßenbauten GW Windgföll</b>   |     |    |           |               |               |              |            |   |
| 6/612905+894000 | Entnahmen von zweckgebundenen Haushaltsrücklagen  | EHH |    | 11.276,00 | 0,00          | 0,00          | 11.276,00    | 11.276,00  | Rücklagenentnahme                             |
| <b>612906</b>   | <b>Arzt/Volksschule Sanierungsmaßnahmen</b>   |     |    |           |               |               |              |            |   |
| 6/612906+300000 | Kapitaltransfers von Bund, Bundesfonds und Bundeskammern (KIG)                                    | FHH |    | 9.868,00  | 0,00          | 0,00          | 9.868,00     | 9.868,00   | erhaltene KTZ, Ausgaben erst 2024             |
| 6/612906+301101 | Kapitaltransfers von Ländern, Landesfonds und Landeskammern                                       | FHH |    | 4.000,00  | 0,00          | 0,00          | 4.000,00     | 4.000,00   | KTZ, Ausgaben 2024                            |
| <b>612999</b>   | <b>Pseudo/Zwischenvorhaben Straßenbau</b>   |     |    |           |               |               |              |            |   |
| 6/612999+307000 | Kapitaltransfers von privaten Haushalten und privaten Organisationen ohne Erwerbszweck und andere | FHH |    | 0,00      | 3.000,00      | 0,00          | -3.000,00    | -3.000,00  | Pseudovorhaben Strasse                        |
| 6/612999+829910 | Straßen - Verkehrsflächenbeitrag  | EHH |    | 3.934,97  | 8.500,00      | 0,00          | -4.565,03    | -4.565,03  | Pseudovorhaben Verkehrsflächenbeiträge        |
|                 | Straßen - Verkehrsflächenbeitrag  | FHH |    | 3.934,97  | 8.500,00      | 0,00          | -4.565,03    | -4.565,03  | Pseudovorhaben Verkehrsflächenbeiträge        |

| Haushaltskonto  | Bezeichnung  | HH  | DK | Buchungen  | - Voranschlag | - Übertragung | = Abweichung | Betrag      | Beschluss und Begründung                                |
|-----------------|--|-----|----|------------|---------------|---------------|--------------|-------------|---|
| <b>616905</b>   | <b>Straßenbau Güterweg Windgföll</b>                                 |     |    |            |               |               |              |             |   |
| 6/616905+894000 | Entnahmen von zweckgebundenen Haushaltsrücklagen                     | EHH |    | 0,00       | 15.900,00     | 0,00          | -15.900,00   | -15.900,00  | andere Aufteilung der Rücklagenentnahme                 |
| 6/616905+895000 | Entnahmen von allgemeinen Haushaltsrücklagen                         | EHH |    | 4.674,00   | 0,00          | 0,00          | 4.674,00     | 4.674,00    | Rücklagenentnahme                                       |
| <b>617000</b>   | <b>Bauhöfe</b>   |     |    |            |               |               |              |             |   |
| 2/617000+817000 | Erträge aus der Auflösung von sonstigen Rückstellungen               | EHH |    | 45.552,47  | 36.800,00     | 0,00          | 8.752,47     | 8.752,47    | Auflösung Urlaubsrückstellung                           |
| 2/617000+890000 | Aktivierete Eigenleistungen  | EHH |    | 16.820,57  | 0,00          | 0,00          | 16.820,57    | 16.820,57   | aktivierte Eigenleistung Freibad                        |
| <b>813000</b>   | <b>Abfallabfuhr</b>  |     |    |            |               |               |              |             |   |
| 2/813000+816000 | Kostenbeiträge (Kostensätze) für sonstige Leistungen                 | FHH |    | 9.275,34   | 0,00          | 0,00          | 9.275,34     | 9.275,34    | 11.03.2024 Zahlung von 2022 (Ansatzänderung auf 852000) |
| <b>816000</b>   | <b>Öffentliche Beleuchtung und Uhren Markt/Harrachstal/Nadelbach</b> |     |    |            |               |               |              |             |   |
| 2/816000+301000 | Kapitaltransfers von Ländern, Landesfonds und Landeskammern          | FHH |    | 0,00       | 20.000,00     | 0,00          | -20.000,00   | -20.000,00  | Contract Leasing  |
| 2/816000+829000 | Sonstige Erträge   | EHH |    | 4.168,64   | 0,00          | 0,00          | 4.168,64     | 4.168,64    | erhaltene Förderung (Sondertilgung)                     |
|                 | Sonstige Erträge   | FHH |    | 4.168,64   | 0,00          | 0,00          | 4.168,64     | 4.168,64    | erhaltene Förderung (Sondertilgung)                     |
| 6/816000+829900 | Sonstige Erträge   | EHH |    | 0,00       | 9.800,00      | 0,00          | -9.800,00    | -9.800,00   | Vorhaben nicht notwendig, läuft über laufenden Haushalt |
|                 | Sonstige Erträge   | FHH |    | 0,00       | 9.800,00      | 0,00          | -9.800,00    | -9.800,00   | Vorhaben nicht notwendig, läuft über laufenden Haushalt |
| <b>831000</b>   | <b>Freibäder</b>   |     |    |            |               |               |              |             |   |
| 6/831000+301000 | Kapitaltransfers von Ländern, Landesfonds und Landeskammern (LZ)     | FHH |    | 0,00       | 76.500,00     | 0,00          | -76.500,00   | -76.500,00  | kommt 2024  |
| 6/831000+301101 | Kapitaltransfers von Ländern, Landesfonds und Landeskammern (BZ)     | FHH |    | 129.700,00 | 267.600,00    | 0,00          | -137.900,00  | -137.900,00 | Restzahlung kommt 2024                                  |

| Haushaltskonto  | Bezeichnung   | HH  | DK | Buchungen  | - Voranschlag | - Übertragung | = Abweichung | Betrag      | Beschluss und Begründung            |
|-----------------|---|-----|----|------------|---------------|---------------|--------------|-------------|-------------------------------------|
| 6/831000+307000 | Kapitaltransfers von privaten Haushalten/Organisationen (Eigenleistung Verein Baywatch)         | FHH |    | 0,00       | 56.900,00     | 0,00          | -56.900,00   | -56.900,00  | wird 2024 verbucht                  |
| 6/831000+346000 | Investitionsdarlehen von Finanzunternehmen  | FHH |    | 100.000,00 | 109.000,00    | 0,00          | -9.000,00    | -9.000,00   | Darlehen Freibad                    |
| 2/831000+813000 | Erträge aus der Auflösung von Investitionszuschüssen (Kapitaltransfers)                         | EHH |    | 0,00       | 8.000,00      | 0,00          | -8.000,00    | -8.000,00   | keine Aktivierung 2023              |
| 6/831000+895000 | Entnahmen von allgemeinen Haushaltsrücklagen  | EHH |    | 215.994,43 | 336.400,00    | 0,00          | -120.405,57  | -120.405,57 | RücklagenEntnahme Freibad           |
| <b>831001</b>   | <b>Freibad Buffet</b>   |     |    |            |               |               |              |             |                                     |
| 2/831001+808000 | Veräußerung von bezogenen Lebensmitteln   | EHH |    | 21.437,44  | 18.000,00     | 0,00          | 3.437,44     | 3.437,44    | Erlöse Freibadbuffet                |
|                 | Veräußerung von bezogenen Lebensmitteln   | FHH |    | 21.437,44  | 18.000,00     | 0,00          | 3.437,44     | 3.437,44    | Erlöse Freibadbuffet                |
| <b>831003</b>   | <b>Leader Projekt Baywatch Freibad</b>  |     |    |            |               |               |              |             |                                     |
| 6/831003+307000 | Kapitaltransfers von privaten Haushalten und privaten Organisationen ohne Erwerbszweck (LEADER) | FHH |    | 0,00       | 33.000,00     | 0,00          | -33.000,00   | -33.000,00  | kommt 2024                          |
| 6/831003+307001 | Kapitaltransfers von privaten Haushalten und privaten Organisationen ohne Erwerbszweck (IB)     | FHH |    | 20.000,00  | 22.000,00     | 0,00          | -2.000,00    | -2.000,00   | Restzahlung wird 2024 geleistet     |
| <b>851000</b>   | <b>Abwasserbeseitigung Kläranlage</b>   |     |    |            |               |               |              |             |                                     |
| 2/851000+810000 | Leistungserlöse für Ökostromeinspeisung   | EHH |    | 3.904,22   | 0,00          | 0,00          | 3.904,22     | 3.904,22    | EinspeisEntgelt Kläranlage          |
| 2/851000+816099 | Einnahmen Vergütungen   | EHH |    | 5.025,00   | 0,00          | 0,00          | 5.025,00     | 5.025,00    | Dumhard Christian im Bauhof tätig   |
|                 | Einnahmen Vergütungen   | FHH |    | 5.025,00   | 0,00          | 0,00          | 5.025,00     | 5.025,00    | Dumhard Christian im Bauhof tätig   |
| 2/851000+817000 | Erträge aus der Auflösung von sonstigen Rückstellungen  | EHH |    | 2.278,29   | 0,00          | 0,00          | 2.278,29     | 2.278,29    | Abfertigungsrückstellung            |
| 2/851000+850000 | I-Beitrag V. Grundeigent. U. Anrainern  | EHH |    | 22.655,57  | 17.900,00     | 0,00          | 4.755,57     | 3.755,57    | Mehreinnahmen aufgrund neuer Häuser |

| Haushaltskonto  | Bezeichnung  | HH  | DK | Buchungen | - Voranschlag | - Übertragung | = Abweichung | Betrag     | Beschluss und Begründung                             |
|-----------------|--|-----|----|-----------|---------------|---------------|--------------|------------|--|
| 2/851000+850000 | I-Beitrag V. Grundeigent.U. Anrainern  | FHH |    | 22.655,57 | 17.900,00     | 0,00          | 4.755,57     | 3.755,57   | Mehreinnahmen aufgrund neuer Häuser                  |
| 2/851000+852000 | Kanalbenützungsgebühren Markt u. Senkgr.   | EHH |    | 74.666,87 | 80.700,00     | 0,00          | -6.033,13    | -6.033,13  | weniger als erwartet                                 |
|                 | Kanalbenützungsgebühren Markt u. Senkgr.   | FHH |    | 75.114,02 | 80.700,00     | 0,00          | -5.585,98    | -5.585,98  | weniger als erwartet                                 |
| <b>851012</b>   | <b>Betriebe der Abwasserbeseitigung</b>  |     |    |           |               |               |              |            |  |
| 6/851012+300000 | Kapitaltransfers von Bund, Bundesfonds und Bundeskammern (für Kanal)                           | FHH |    | 0,00      | 48.000,00     | 0,00          | -48.000,00   | -48.000,00 | kommt 2024   |
| 6/851012+301000 | Kapitaltransfers von Ländern, Landesfonds und Landeskammern (LZ für Kanal Hammerriedel Gründe) | FHH |    | 0,00      | 12.000,00     | 0,00          | -12.000,00   | -12.000,00 | nicht benötigt                                       |
| 6/851012+305000 | Kapitaltransfers von Unternehmen (ohne Finanzunternehmen)                                      | FHH |    | 8.086,11  | 0,00          | 0,00          | 8.086,11     | 8.086,11   | KTZ OÖ Bauland                                       |
| 6/851012+895000 | Entnahmen von allgemeinen Haushaltsrücklagen (für Kanal)                                       | EHH |    | 0,00      | 31.500,00     | 0,00          | -31.500,00   | -31.500,00 | nicht benötigt                                       |
| <b>851800</b>   | <b>Kanal Sanierung laut LIS</b>  |     |    |           |               |               |              |            |  |
| 6/851800+307100 | Kapitaltransfers von privaten Haushalten - IB  | FHH |    | 12.339,58 | 0,00          | 0,00          | 12.339,58    | 12.339,58  | Verwendung Kanalanschlussgebühren 2023               |
| 6/851800+346000 | Investitionsdarlehen von Finanzunternehmen   | FHH |    | 0,00      | 60.000,00     | 0,00          | -60.000,00   | -60.000,00 | nicht benötigt                                       |
| <b>851999</b>   | <b>Pseudovorhaben/Zwischenvorhaben für Kanal Projekte</b>                                      |     |    |           |               |               |              |            |  |
| 6/851999+829920 | Kanal - Anschlussgebühren  | EHH |    | 10.315,99 | 17.900,00     | 0,00          | -7.584,01    | -7.584,01  | Mehreinnahmen Kanalanschluss- und Ergänzungsgebühren |
|                 | Kanal - Anschlussgebühren  | FHH |    | 10.315,99 | 17.900,00     | 0,00          | -7.584,01    | -7.584,01  | Mehreinnahmen Kanalanschluss- und Ergänzungsgebühren |
| 6/851999+894300 | Entnahmen von zweckgebundenen Haushaltsrücklagen   | EHH |    | 8.086,11  | 0,00          | 0,00          | 8.086,11     | 8.086,11   | Pseudovorhaben                                       |
| <b>852000</b>   | <b>Abfallbeseitigung</b>   |     |    |           |               |               |              |            |  |
| 2/852000+808100 | Veräußerung von Altmaterial  | EHH |    | 25.801,48 | 33.000,00     | 0,00          | -7.198,52    | -7.198,52  | Rückgang der Erlöse von Altstoffen                   |



| Haushaltskonto  | Bezeichnung   | HH  | DK | Buchungen | - Voranschlag | - Übertragung | = Abweichung | Betrag     | Beschluss und Begründung   |
|-----------------|---|-----|----|-----------|---------------|---------------|--------------|------------|--|
| 2/852000+808100 | Veräußerung von Altmaterial   | FHH |    | 25.801,48 | 33.000,00     | 0,00          | -7.198,52    | -7.198,52  | Rückgang der Erlöse von Altstoffen   |
| 6/852000+829900 | Sonstige Erträge (Überschuss Abfallwirtschaft)                          | EHH |    | 18.083,06 | 10.200,00     | 0,00          | 7.883,06     | 7.883,06   | Überschuss Abfallwirtschaft  |
|                 | Sonstige Erträge (Überschuss Abfallwirtschaft)                          | FHH |    | 18.083,06 | 10.200,00     | 0,00          | 7.883,06     | 7.883,06   | Überschuss Abfallwirtschaft  |
| 6/852000+894000 | Entnahmen von zweckgebundenen Haushaltsrücklagen                        | EHH |    | 0,00      | 29.700,00     | 0,00          | -29.700,00   | -29.700,00 | wird nicht benötigt  |
| <b>870000</b>   | <b>Elektrizitätsversorgung</b>  |     |    |           |               |               |              |            |  |
| 6/870000+300000 | KTZ vom Bund für PV und Speicher (KIP)                                  | FHH |    | 42.000,00 | 46.800,00     | 0,00          | -4.800,00    | -4.800,00  | Rest kommt 2024  |
| 6/870000+300100 | KTZ Bund KPC Förderung PV/Speicher/Notfallresillienz                    | FHH |    | 0,00      | 20.200,00     | 0,00          | -20.200,00   | -20.200,00 | kommt 2024   |
| 6/870000+300200 | KTZ Bund KPC Förderung E-Tankstelle                                     | FHH |    | 0,00      | 11.500,00     | 0,00          | -11.500,00   | -11.500,00 | Zahlung kommt 2024   |
| 6/870000+301101 | KTZ Land OÖ (E-Tankstellen)   | FHH |    | 0,00      | 17.200,00     | 0,00          | -17.200,00   | -17.200,00 | auf 2024 verschoben  |
| 2/870000+810001 | Überschusseinspeisung Kläranlage  | EHH |    | 1.175,53  | 4.000,00      | 0,00          | -2.824,47    | -2.824,47  | Überschusseinspeisung Kläranlage   |
|                 | Überschusseinspeisung Kläranlage  | FHH |    | 1.175,53  | 4.000,00      | 0,00          | -2.824,47    | -2.824,47  | Überschusseinspeisung Kläranlage   |
| 2/870000+810004 | Überschusseinspeisung Nahwärme Wtf 118                                  | EHH |    | 5.500,00  | 0,00          | 0,00          | 5.500,00     | 5.500,00   | Überschuss Nahwärme  |
|                 | Überschusseinspeisung Nahwärme Wtf 118                                  | FHH |    | 5.500,00  | 0,00          | 0,00          | 5.500,00     | 5.500,00   | Überschuss Nahwärme  |
| 2/870000+813000 | Erträge aus der Auflösung von Investitionszuschüssen (Kapitaltransfers) | EHH |    | 0,00      | 3.800,00      | 0,00          | -3.800,00    | -3.800,00  | 2023 noch keine Aktivierung  |
| 2/870000+828000 | Rückersätze Stromkosten Gemeindeeinrichtungen                           | EHH |    | 3.362,17  | 41.800,00     | 0,00          | -38.437,83   | -38.437,83 | ursprüngliche Annahme alle Strombezüge über neuen BgA laufen zu lassen, jedoch nicht möglich |
|                 | Rückersätze Stromkosten Gemeindeeinrichtungen                           | FHH |    | 0,00      | 41.800,00     | 0,00          | -41.800,00   | -41.800,00 | ursprüngliche Annahme alle Strombezüge über neuen BgA laufen zu lassen, jedoch nicht möglich |
| 6/870000+894000 | Entnahmen von zweckgebundenen Haushaltsrücklagen                        | EHH |    | 0,00      | 29.700,00     | 0,00          | -29.700,00   | -29.700,00 | wird nicht benötigt  |

| Haushaltskonto  | Bezeichnung   | HH  | DK | Buchungen    | - Voranschlag | - Übertragung | = Abweichung | Betrag     | Beschluss und Begründung   |
|-----------------|---|-----|----|--------------|---------------|---------------|--------------|------------|--|
| <b>912001</b>   | <b>Zuweisung an Girokonto</b>                                   |     |    |              |               |               |              |            |  |
| 2/912001+895000 | Entnahmen von allgemeinen Haushaltsrücklagen (inneres Darlehen) | EHH |    | 581.876,74   | -31.800,00    | 0,00          | 613.676,74   | 417.969,86 | UB der inneren Darlehen 2022 zur Stärkung des Girokontos (diese Darstellung ist nicht notwendig) |
| <b>920000</b>   | <b>Ausschließliche Gemeindeabgaben</b>                          |     |    |              |               |               |              |            |  |
| 2/920000+831000 | Grundsteuer F. Grundstuecke (B)                                 | FHH |    | 68.266,09    | 65.800,00     | 0,00          | 2.466,09     | 2.466,09   | Mehreinnahmen Grundsteuer  |
| 2/920000+833100 | Kommunalsteuer  | EHH |    | 123.212,32   | 102.000,00    | 0,00          | 21.212,32    | 21.212,32  | Mehreinnahmen  |
|                 | Kommunalsteuer  | FHH |    | 123.212,32   | 102.000,00    | 0,00          | 21.212,32    | 21.212,32  | Mehreinnahmen  |
| <b>925000</b>   | <b>Ertragsanteile an gemeinsch. Bundesabg.</b>                  |     |    |              |               |               |              |            |  |
| 2/925000+859000 | Ertragsanteile  | EHH |    | 1.099.819,49 | 1.097.700,00  | 0,00          | 2.119,49     | 2.119,49   | bessere Ertragsanteile   |
|                 | Ertragsanteile  | FHH |    | 1.099.819,49 | 1.097.700,00  | 0,00          | 2.119,49     | 2.119,49   | bessere Ertragsanteile   |
| <b>940000</b>   | <b>Bedarfszuweisungen</b>                                       |     |    |              |               |               |              |            |  |
| 2/940000+860001 | Transfers von Bund (BZ wegen Rückzlg Impfkampagne)              | EHH |    | 8.230,00     | 0,00          | 0,00          | 8.230,00     | 8.230,00   | Ersatz für die Impfkampagne  |
|                 | Transfers von Bund (BZ wegen Rückzlg Impfkampagne)              | FHH |    | 8.230,00     | 0,00          | 0,00          | 8.230,00     | 8.230,00   | Ersatz für die Impfkampagne  |
| 2/940000+861400 | Sonder BZ Mittel HAF 1 Abgang 2021+2022                         | EHH |    | 213.979,00   | 0,00          | 0,00          | 213.979,00   | 213.979,00 | Abdeckung des Abgangs 2021+2022  |
|                 | Sonder BZ Mittel HAF 1 Abgang 2021+2022                         | FHH |    | 213.979,00   | 0,00          | 0,00          | 213.979,00   | 213.979,00 | Abdeckung des Abgangs 2021+2022  |
| <b>940001</b>   | <b>Härteausgleichsfonds 2</b>                                   |     |    |              |               |               |              |            |  |
| 6/940001+871100 | Kapitaltransfers aus Gemeinde-Bedarfszuweisungsmittel (HAGL V2) | EHH |    | 0,00         | 49.000,00     | 0,00          | -49.000,00   | -49.000,00 | HAF 2 Mittel kommen erst 2024  |
|                 | Kapitaltransfers aus Gemeinde-Bedarfszuweisungsmittel (HAGL V2) | FHH |    | 0,00         | 49.000,00     | 0,00          | -49.000,00   | -49.000,00 | HAF 2 Mittel kommen erst 2024  |

| Haushaltskonto          | Bezeichnung  | HH  | DK | Buchungen           | - Voranschlag       | - Übertragung | = Abweichung       | Betrag             | Beschluss und Begründung                           |
|-------------------------|--|-----|----|---------------------|---------------------|---------------|--------------------|--------------------|--|
| <b>940004</b>           | <b>Bedarfszuweisungen</b>                                  |     |    |                     |                     |               |                    |                    |  |
| 6/940004+861400         | Transfers von Ländern, Landesfonds und Landeskammern       | EHH |    | 35.300,00           | 0,00                | 0,00          | 35.300,00          | 35.300,00          | Sonder BZ 2023                                     |
|                         | Transfers von Ländern, Landesfonds und Landeskammern       | FHH |    | 35.300,00           | 0,00                | 0,00          | 35.300,00          | 35.300,00          | Sonder BZ 2023                                     |
| <b>981000</b>           | <b>Haushaltsausgleich durch Rücklagen</b>                  |     |    |                     |                     |               |                    |                    |  |
| 2/981000+895000         | Entnahmen von allgemeinen Haushaltsrücklagen               | EHH |    | 0,00                | -4.200,00           | 0,00          | 4.200,00           | 8.231,69           | Rücklagenzuführung laut Prüfbericht 2020           |
|                         | <b>Summe Mittelaufbringung Ergebnishaushalt</b>            |     |    | <b>2.779.525,33</b> | <b>2.158.700,00</b> | <b>0,00</b>   | <b>620.825,33</b>  | <b>425.971,78</b>  |  |
|                         | <b>Summe Mittelaufbringung Finanzierungshaushalt</b>       |     |    | <b>2.276.438,86</b> | <b>2.901.300,00</b> | <b>0,00</b>   | <b>-624.861,14</b> | <b>-625.861,14</b> |  |
| <b>Mittelverwendung</b> | <b>Abweichung über 2.000,00</b>                            |     |    |                     |                     |               |                    |                    |  |
| <b>010000</b>           | <b>Zentralamt</b>  |     |    |                     |                     |               |                    |                    |  |
| 1/010000-591000         | Dotierung von Rückstellungen für Abfertigungen             | EHH |    | 0,00                | 4.100,00            | 0,00          | -4.100,00          | -4.100,00          | Abfertigungsrückstellung                           |
| 1/010000-593000         | Dotierung von Rückstellungen für nicht konsumierte Urlaube | EHH |    | 2.235,65            | 0,00                | 0,00          | 2.235,65           | 2.235,65           | Urlaubsrückstellung                                |
| 1/010000-600000         | Energiebezüge - Strom                                      | EHH |    | 1.531,48            | 7.300,00            | 0,00          | -5.768,52          | -5.768,52          | ursprünglich mit größerer Kostenerhöhung gerechnet |
|                         | Energiebezüge - Strom                                      | FHH |    | 2.356,73            | 7.300,00            | 0,00          | -4.943,27          | -4.943,27          | ursprünglich mit größerer Kostenerhöhung gerechnet |
| 1/010000-600200         | Energiebezüge - Nahwärme                                   | EHH |    | 5.015,10            | 7.700,00            | 0,00          | -2.684,90          | -2.684,90          | ursprünglich mit größerer Kostenerhöhung gerechnet |
|                         | Energiebezüge - Nahwärme                                   | FHH |    | 5.015,10            | 7.700,00            | 0,00          | -2.684,90          | -2.684,90          | ursprünglich mit größerer Kostenerhöhung gerechnet |
| 1/010000-670000         | Versicherungen   | EHH |    | 8.116,67            | 5.800,00            | 0,00          | 2.316,67           | 2.316,67           | beinhaltet Bündelversicherung 2024                 |
|                         | Versicherungen   | FHH |    | 8.116,67            | 5.800,00            | 0,00          | 2.316,67           | 2.316,67           | beinhaltet Bündelversicherung 2024                 |
| <b>016000</b>           | <b>Elektronische Datenverarbeitung</b>                     |     |    |                     |                     |               |                    |                    |  |
| 1/016000-728000         | Entgelte für sonstige Leistungen                           | EHH |    | 34.363,18           | 37.400,00           | 0,00          | -3.036,82          | -3.036,82          | Einsparungen hauptsächlich Gemdat Dienstleistungen |

| Haushaltskonto  | Bezeichnung                                     | HH  | DK    | Buchungen  | - Voranschlag | - Übertragung | = Abweichung | Betrag      | Beschluss und Begründung                           |
|-----------------|---|-----|-------|------------|---------------|---------------|--------------|-------------|--|
| 1/016000-728000 | Entgelte für sonstige Leistungen                | FHH |       | 35.040,94  | 37.400,00     | 0,00          | -2.359,06    | -2.359,06   | Einsparungen hauptsächlich Gemdat Dienstleistungen |
| <b>091000</b>   | <b>Personalausbildung und Personalfortbild.</b> |     |       |            |               |               |              |             |  |
| 1/091000-728000 | Entgelte für sonstige Leistungen                | EHH |       | 2.254,40   | 4.300,00      | 0,00          | -2.045,60    | -2.045,60   | weniger Personalausbildung als budgetiert          |
|                 | Entgelte für sonstige Leistungen                | FHH |       | 2.254,40   | 4.300,00      | 0,00          | -2.045,60    | -2.045,60   | weniger Personalausbildung als budgetiert          |
| <b>163000</b>   | <b>Freiwillige Feuerwehr Weitersfelden</b>      |     |       |            |               |               |              |             |  |
| 1/163000-680000 | Planmäßige Abschreibung                         | EHH |       | 19.028,90  | 32.700,00     | 0,00          | -13.671,10   | -13.671,10  | Abschreibung                                       |
| <b>163100</b>   | <b>Freiw. Feuerwehr Harrachstal</b>             |     |       |            |               |               |              |             |  |
| 1/163100-042000 | Amts-, Betriebs- und Geschäftsausstattung       | FHH |       | 5.011,00   | 0,00          | 0,00          | 5.011,00     | 5.011,00    | EDV Einrichtung FF Haus Harrachstal                |
| <b>163400</b>   | <b>Freiwillige Feuerwehr</b>                    |     |       |            |               |               |              |             |  |
| 5/163400-061000 | Im Bau befindliche Gebäude und Bauten           | FHH |       | 293.765,67 | 414.900,00    | 0,00          | -121.134,33  | -121.134,33 | Ausgaben werden 2024 erwartet                      |
| 5/163400-061001 | Eigenleistungen FF-Harrachstal                  | FHH |       | 0,00       | 79.000,00     | 0,00          | -79.000,00   | -79.000,00  | Eigenleistung erst bei Abschluss Bauvorhaben       |
| <b>164000</b>   | <b>Förderung d.Brandbek.u.Brandverh.</b>        |     |       |            |               |               |              |             |  |
| 5/164000-050000 | Sonderanlagen Schützenschlag                    | FHH |       | 29.542,22  | 38.100,00     | 0,00          | -8.557,78    | -8.557,78   | Baufertigstellung erst 2024                        |
| <b>211000</b>   | <b>Volksschule</b>                              |     |       |            |               |               |              |             |  |
| 1/211000-600200 | Fernwärme (Nahwärme)                            | EHH |       | 21.382,68  | 23.500,00     | 0,00          | -2.117,32    | -2.117,32   | Einsparung VS Heizung                              |
|                 | Fernwärme (Nahwärme)                            | FHH |       | 21.382,68  | 23.500,00     | 0,00          | -2.117,32    | -2.117,32   | Einsparung VS Heizung                              |
| 1/211000-618000 | Instandhaltung von sonst. Anlagen               | EHH | HAF12 | 2.113,06   | 100,00        | 0,00          | 2.013,06     | 2.013,06    | Undichte Kugelhähne bei Heizung                    |
|                 | Instandhaltung von sonst. Anlagen               | FHH | HAF12 | 2.113,06   | 100,00        | 0,00          | 2.013,06     | 2.013,06    | Undichte Kugelhähne bei Heizung                    |

| Haushaltskonto  | Bezeichnung   | HH  | DK | Buchungen | - Voranschlag | - Übertragung | = Abweichung | Betrag     | Beschluss und Begründung                      |
|-----------------|---|-----|----|-----------|---------------|---------------|--------------|------------|---|
| 1/211000-670000 | Versicherungen  | EHH |    | 4.199,74  | 2.100,00      | 0,00          | 2.099,74     | 2.099,74   | Zahlung Bündelversicherung 2024               |
|                 | Versicherungen  | FHH |    | 4.199,74  | 2.100,00      | 0,00          | 2.099,74     | 2.099,74   | Zahlung Bündelversicherung 2024               |
| 1/211000-680000 | Planmäßige Abschreibung   | EHH |    | 47.529,67 | 42.500,00     | 0,00          | 5.029,67     | 5.029,67   | Abschreibung Volksschule                      |
| 1/211000-720099 | Vergütungen an Bauhof (Ansatz 617)                                      | EHH |    | 9.085,49  | 11.400,00     | 0,00          | -2.314,51    | -2.314,51  | weniger Bauhofleistung                        |
|                 | Vergütungen an Bauhof (Ansatz 617)                                      | FHH |    | 9.085,49  | 11.400,00     | 0,00          | -2.314,51    | -2.314,51  | weniger Bauhofleistung                        |
| 1/211000-728000 | Entgelte F. Sonstige Leistungen   | EHH |    | 973,28    | 3.200,00      | 0,00          | -2.226,72    | -2.226,72  | weniger Ausgaben                              |
|                 | Entgelte F. Sonstige Leistungen   | FHH |    | 973,28    | 3.200,00      | 0,00          | -2.226,72    | -2.226,72  | weniger Ausgaben                              |
| <b>240000</b>   | <b>Kindergärten</b>   |     |    |           |               |               |              |            |   |
| 1/240000-728000 | Entgelte F. Sonst. Leistungen (inkl. OÖ Hilfswerk Nachmittagsbetreuung) | EHH |    | 396,66    | 13.000,00     | 0,00          | -12.603,34   | -12.603,34 | Kosten 2023 nicht mehr ins Jahr 2023 gefallen |
|                 | Entgelte F. Sonst. Leistungen (inkl. OÖ Hilfswerk Nachmittagsbetreuung) | FHH |    | 8.483,66  | 13.000,00     | 0,00          | -4.516,34    | -4.516,34  | Kosten 2023 nicht mehr ins Jahr 2023 gefallen |
| <b>240700</b>   | <b>Kindergartentransport</b>  |     |    |           |               |               |              |            |   |
| 1/240700-621000 | Kindergarten Kinder Transporte  | EHH |    | 22.450,03 | 32.100,00     | 0,00          | -9.649,97    | -9.649,97  | Kindergartentransporte                        |
| <b>363000</b>   | <b>Altstadterhaltung und Ortsbildpflege</b>                             |     |    |           |               |               |              |            |   |
| 1/363000-720099 | Vergütungen an Bauhof (Ansatz 617)                                      | EHH |    | 17.006,80 | 8.200,00      | 0,00          | 8.806,80     | 8.806,80   | Mehraufwand                                   |
|                 | Vergütungen an Bauhof (Ansatz 617)                                      | FHH |    | 17.006,80 | 8.200,00      | 0,00          | 8.806,80     | 8.806,80   | Mehraufwand                                   |
| <b>369000</b>   | <b>Sonstige Einrichtungen und Maßnahmen</b>                             |     |    |           |               |               |              |            |   |
| 1/369000-720099 | Vergütungen an Bauhof (Ansatz 617)                                      | EHH |    | 1.254,09  | 5.700,00      | 0,00          | -4.445,91    | -4.445,91  | weniger Bauhofleistung                        |

| Haushaltskonto  | Bezeichnung   | HH  | DK | Buchungen | - Voranschlag | - Übertragung | = Abweichung | Betrag     | Beschluss und Begründung                 |
|-----------------|---|-----|----|-----------|---------------|---------------|--------------|------------|--|
| 1/369000-720099 | Vergütungen an Bauhof (Ansatz 617)  | FHH |    | 1.254,09  | 5.700,00      | 0,00          | -4.445,91    | -4.445,91  | weniger Bauhofleistung                   |
| <b>519100</b>   | <b>Corona-Virus Pandemie</b>  |     |    |           |               |               |              |            |  |
| 1/519100-722000 | Rückersätze von Erträgen  | EHH |    | 8.230,00  | 0,00          | 0,00          | 8.230,00     | 8.230,00   | Impfkampagne                             |
|                 | Rückersätze von Erträgen  | FHH |    | 8.230,00  | 0,00          | 0,00          | 8.230,00     | 8.230,00   | Impfkampagne                             |
| <b>611000</b>   | <b>Landesstraßen</b>  |     |    |           |               |               |              |            |  |
| 1/611000-680000 | Planmäßige Abschreibung   | EHH |    | 7.496,85  | 3.900,00      | 0,00          | 3.596,85     | 3.596,85   | Abschreibung Landesstrasse               |
| <b>612000</b>   | <b>Gemeindestraßen</b>  |     |    |           |               |               |              |            |  |
| 5/612000-611001 | KAT-Schäden Instandhaltung  | EHH |    | 6.261,30  | 10.400,00     | 0,00          | -4.138,70    | -4.138,70  | keine KAT Schäden 2023                   |
|                 | KAT-Schäden Instandhaltung  | FHH |    | 6.261,30  | 10.400,00     | 0,00          | -4.138,70    | -4.138,70  | keine KAT Schäden 2023                   |
| 5/612000-611002 | KAT-Schäden Instandhaltung WEV (Vorjahr)  | EHH |    | 0,00      | 4.700,00      | 0,00          | -4.700,00    | -4.700,00  | keine KAT Schäden 2023                   |
|                 | KAT-Schäden Instandhaltung WEV (Vorjahr)  | FHH |    | 0,00      | 4.700,00      | 0,00          | -4.700,00    | -4.700,00  | keine KAT Schäden 2023                   |
| 1/612000-680000 | Planmäßige Abschreibung   | EHH |    | 42.898,72 | 45.100,00     | 0,00          | -2.201,28    | -2.201,28  | Abschreibung                             |
| 1/612000-698000 | Sonstige Wertberichtigungen / Bestandsminderungen am kurzfristigen und langfristigen Vermögen | EHH |    | 2.675,50  | 0,00          | 0,00          | 2.675,50     | 2.675,50   | AFA Berichtigung von 2022 (Passivierung) |
| 5/612000-794000 | Zuweisung an zweckgebundene Haushaltsrücklagen  | EHH |    | 5.665,04  | 0,00          | 0,00          | 5.665,04     | 5.665,04   | Rücklagenzuweisung                       |
| <b>612550</b>   | <b>Künftige Straßenbau Projekte</b>   |     |    |           |               |               |              |            |  |
| 5/612550-729903 | Verrechnung zwischen operativer Gebarung und Projekten (direkter Transfer an Bergstrasse)     | EHH |    | 0,00      | 25.000,00     | 0,00          | -25.000,00   | -25.000,00 | werden 2023 nicht benötigt               |
|                 | Verrechnung zwischen operativer Gebarung und Projekten (direkter Transfer an Bergstrasse)     | FHH |    | 0,00      | 25.000,00     | 0,00          | -25.000,00   | -25.000,00 | werden 2023 nicht benötigt               |

| Haushaltskonto  | Bezeichnung                                    | HH  | DK | Buchungen  | - Voranschlag | - Übertragung | = Abweichung | Betrag     | Beschluss und Begründung        |
|-----------------|--|-----|----|------------|---------------|---------------|--------------|------------|---------------------------------|
| 5/612550-795000 | Zuweisung an allgemeine Haushaltsrücklagen     | EHH |    | 25.000,00  | 0,00          | 0,00          | 25.000,00    | 25.000,00  | Pauschale BZ Mittel Strassenbau |
| <b>612902</b>   | <b>Straßenbau Maßnahmen</b>                    |     |    |            |               |               |              |            |                                 |
| 5/612902-002000 | Straßenbauten                                  | FHH |    | 8.729,81   | 37.400,00     | 0,00          | -28.670,19   | -28.670,19 | weniger Ausgaben                |
| <b>612903</b>   | <b>Straßenbau Gemeindestraßen</b>              |     |    |            |               |               |              |            |                                 |
| 5/612903-002000 | Straßenbauten                                  | FHH |    | 5.044,47   | 0,00          | 0,00          | 5.044,47     | 5.044,47   | Ausgaben Strassenbau            |
| <b>612904</b>   | <b>Straßenbau Gemeindestraße Bergstraße</b>    |     |    |            |               |               |              |            |                                 |
| 5/612904-002000 | Straßenbauten                                  | FHH |    | 94.090,84  | 80.000,00     | 0,00          | 14.090,84    | 14.090,84  | Mehrausgaben Bergstrasse        |
| <b>612999</b>   | <b>Pseudo/Zwischenvorhaben Straßenbau</b>      |     |    |            |               |               |              |            |                                 |
| 5/612999-729900 | Zuweisung an Vorhaben                          | EHH |    | 0,00       | 15.200,00     | 0,00          | -15.200,00   | -15.200,00 | wurde nicht benötigt            |
|                 | Zuweisung an Vorhaben                          | FHH |    | 0,00       | 15.200,00     | 0,00          | -15.200,00   | -15.200,00 | wurde nicht benötigt            |
| 5/612999-794000 | Zuweisung an zweckgebundene Haushaltsrücklagen | EHH |    | 5.772,53   | 0,00          | 0,00          | 5.772,53     | 5.772,53   | Pseudovorhaben                  |
| <b>616100</b>   | <b>Ländl. Zufahrtsstraßen (Güterwege)</b>      |     |    |            |               |               |              |            |                                 |
| 1/616100-720099 | Vergütungen an Bauhof (Ansatz 617)             | EHH |    | 6.356,44   | 8.600,00      | 0,00          | -2.243,56    | -2.243,56  | weniger Bauhofstunden           |
|                 | Vergütungen an Bauhof (Ansatz 617)             | FHH |    | 6.356,44   | 8.600,00      | 0,00          | -2.243,56    | -2.243,56  | weniger Bauhofstunden           |
| <b>616200</b>   | <b>Wander- und Ortswege</b>                    |     |    |            |               |               |              |            |                                 |
| 1/616200-680000 | Planmäßige Abschreibung                        | EHH |    | 155.683,03 | 158.000,00    | 0,00          | -2.316,97    | -2.316,97  | Abschreibung                    |
| 1/616200-720099 | Vergütungen an Bauhof (Ansatz 617)             | EHH |    | 293,19     | 2.800,00      | 0,00          | -2.506,81    | -2.506,81  | weniger Bauhofstunden           |
|                 | Vergütungen an Bauhof (Ansatz 617)             | FHH |    | 293,19     | 2.800,00      | 0,00          | -2.506,81    | -2.506,81  | weniger Bauhofstunden           |

| Haushaltskonto  | Bezeichnung  | HH  | DK    | Buchungen  | - Voranschlag | - Übertragung | = Abweichung | Betrag    | Beschluss und Begründung                            |
|-----------------|--|-----|-------|------------|---------------|---------------|--------------|-----------|---|
| <b>617000</b>   | <b>Bauhöfe</b>   |     |       |            |               |               |              |           |   |
| 1/617000-511000 | Vb. der Besold.-Gr. II   | EHH |       | 142.870,83 | 148.800,00    | 0,00          | -5.929,17    | -5.929,17 | Lohn Bauhof   |
|                 | Vb. der Besold.-Gr. II   | FHH |       | 142.870,83 | 148.800,00    | 0,00          | -5.929,17    | -5.929,17 | Lohn Bauhof   |
| 1/617000-592000 | Dotierung von Rückstellungen für Jubiläumszuwendungen                | EHH |       | 6.092,68   | 1.900,00      | 0,00          | 4.192,68     | 4.192,68  | Jubiläumsrückstellung                               |
| 1/617000-593000 | Dotierung von Rückstellungen für nicht konsumierte Urlaube           | EHH |       | 6.029,84   | 0,00          | 0,00          | 6.029,84     | 6.029,84  | Urlaubsrückstellung                                 |
| 1/617000-617000 | Instandhaltung von Fahrzeugen  | EHH | HAF12 | 11.240,05  | 9.000,00      | 0,00          | 2.240,05     | 2.240,05  | Reparatur Unimog                                    |
|                 | Instandhaltung von Fahrzeugen  | FHH | HAF12 | 11.240,05  | 9.000,00      | 0,00          | 2.240,05     | 2.240,05  | Reparatur Unimog                                    |
| <b>814000</b>   | <b>Winterdienst Güterwege und Gemeindestraßen</b>                    |     |       |            |               |               |              |           |   |
| 1/814000-459000 | Sonstige Verbrauchsgüter   | EHH |       | 8.110,01   | 12.100,00     | 0,00          | -3.989,99    | -3.989,99 | Einsparungen Winterdienst (Härteausgleich)          |
|                 | Sonstige Verbrauchsgüter   | FHH |       | 8.110,01   | 12.100,00     | 0,00          | -3.989,99    | -3.989,99 | Einsparungen Winterdienst (Härteausgleich)          |
| 1/814000-720099 | Vergütungen an Bauhof (Ansatz 617)                                   | EHH |       | 69.241,18  | 59.000,00     | 0,00          | 10.241,18    | 10.241,18 | Winterdienst 2023 (Einschulung Bauhof)              |
|                 | Vergütungen an Bauhof (Ansatz 617)                                   | FHH |       | 69.241,18  | 59.000,00     | 0,00          | 10.241,18    | 10.241,18 | Winterdienst 2023 (Einschulung Bauhof)              |
| 1/814000-728100 | Entgelte für sonstige Leistungen                                     | EHH |       | 55.934,36  | 53.000,00     | 0,00          | 2.934,36     | 2.934,36  | MR-Leistungen Winter 2023                           |
|                 | Entgelte für sonstige Leistungen                                     | FHH |       | 55.934,36  | 53.000,00     | 0,00          | 2.934,36     | 2.934,36  | MR-Leistungen Winter 2023                           |
| <b>816000</b>   | <b>Öffentliche Beleuchtung und Uhren Markt/Harrachstal/Nadelbach</b> |     |       |            |               |               |              |           |   |
| 5/816000-310000 | Verbindlichkeiten aus Finanzierungsleasing                           | FHH |       | 0,00       | 9.800,00      | 0,00          | -9.800,00    | -9.800,00 | Pseudovorhaben geschlossen, läuft über den Haushalt |
| 1/816000-600000 | Strom  | EHH |       | 2.411,47   | 7.900,00      | 0,00          | -5.488,53    | -5.488,53 | ursprünglich mit größerer Kostenerhöhung gerechnet  |
|                 | Strom  | FHH |       | 1.788,40   | 7.900,00      | 0,00          | -6.111,60    | -6.111,60 | ursprünglich mit größerer Kostenerhöhung gerechnet  |



| Haushaltskonto  | Bezeichnung                                | HH  | DK    | Buchungen  | - Voranschlag | - Übertragung | = Abweichung | Betrag     | Beschluss und Begründung                  |
|-----------------|--|-----|-------|------------|---------------|---------------|--------------|------------|---|
| 1/816000-619001 | Instandhaltung von Sonderanlagen           | EHH | HAF12 | 0,00       | 20.000,00     | 0,00          | -20.000,00   | -20.000,00 | Contract Leasing                          |
|                 | Instandhaltung von Sonderanlagen           | FHH | HAF12 | 0,00       | 20.000,00     | 0,00          | -20.000,00   | -20.000,00 | Contract Leasing                          |
| 1/816000-705000 | Operating Leasing                          | EHH |       | 13.168,64  | 9.000,00      | 0,00          | 4.168,64     | 4.168,64   | Sondertilgung (erhaltene Förderung)       |
|                 | Operating Leasing                          | FHH |       | 13.168,64  | 9.000,00      | 0,00          | 4.168,64     | 4.168,64   | Sondertilgung (erhaltene Förderung)       |
| 1/816000-720099 | Vergütungen an Bauhof (Ansatz 617)         | EHH |       | 5.464,75   | 3.400,00      | 0,00          | 2.064,75     | 2.064,75   | Mehraufwand Bauhof Einschulung            |
|                 | Vergütungen an Bauhof (Ansatz 617)         | FHH |       | 5.464,75   | 3.400,00      | 0,00          | 2.064,75     | 2.064,75   | Mehraufwand Bauhof Einschulung            |
| <b>831000</b>   | <b>Freibäder</b>                           |     |       |            |               |               |              |            |   |
| 5/831000-061000 | Im Bau befindliche Gebäude und Bauten      | FHH |       | 710.645,86 | 806.000,00    | 0,00          | -95.354,14   | -95.354,14 | Fertigstellung 2024                       |
| 5/831000-061001 | Eigenleistung Verein Baywatch              | FHH |       | 0,00       | 56.900,00     | 0,00          | -56.900,00   | -56.900,00 | Verbuchung bei Fertigstellung             |
| 1/831000-346000 | Investitionsdarlehen von Finanzunternehmen | FHH |       | 2.986,05   | 6.700,00      | 0,00          | -3.713,95    | -3.713,95  | Darlehensaufnahme später als erwartet     |
| 1/831000-455000 | Chemische u. Sonst. Artverwandte Mittel    | EHH |       | 6.098,95   | 3.500,00      | 0,00          | 2.598,95     | 2.598,95   | Mehraufwand Reinigung FreibadWasser       |
|                 | Chemische u. Sonst. Artverwandte Mittel    | FHH |       | 6.098,95   | 3.500,00      | 0,00          | 2.598,95     | 2.598,95   | Mehraufwand Reinigung FreibadWasser       |
| 1/831000-600000 | Strom                                      | FHH |       | 219,30     | 2.500,00      | 0,00          | -2.280,70    | -2.280,70  | Stromkosten laut Prognose 2023 budgetiert |
| 1/831000-680000 | Planmäßige Abschreibung                    | EHH |       | 623,31     | 15.100,00     | 0,00          | -14.476,69   | -14.476,69 | 2023 keine Aktivierung                    |
| 1/831000-720099 | Vergütungen an Bauhof (Ansatz 617)         | EHH |       | 11.213,72  | 13.500,00     | 0,00          | -2.286,28    | -2.286,28  | weniger laufende Arbeitsstunden           |
|                 | Vergütungen an Bauhof (Ansatz 617)         | FHH |       | 11.213,72  | 13.500,00     | 0,00          | -2.286,28    | -2.286,28  | weniger laufende Arbeitsstunden           |

| Haushaltskonto  | Bezeichnung   | HH  | DK | Buchungen | - Voranschlag | - Übertragung | = Abweichung | Betrag    | Beschluss und Begründung                                       |
|-----------------|---|-----|----|-----------|---------------|---------------|--------------|-----------|--|
| <b>831001</b>   | <b>Freibad Buffet</b>   |     |    |           |               |               |              |           |  |
| 1/831001-400000 | Geringwertige Wirtschaftsgüter  | EHH |    | 2.951,51  | 200,00        | 0,00          | 2.751,51     | 2.751,51  | Anschaffung Ausstattung FreibadBuffet                          |
|                 | Geringwertige Wirtschaftsgüter  | FHH |    | 2.951,51  | 200,00        | 0,00          | 2.751,51     | 2.751,51  | Anschaffung Ausstattung FreibadBuffet                          |
| <b>840000</b>   | <b>Grundbesitz</b>  |     |    |           |               |               |              |           |  |
| 1/840000-683000 | Verluste aus dem Abgang von Sachanlagen und immateriellen Vermögenswerten | EHH |    | 33.872,00 | 0,00          | 0,00          | 33.872,00    | 33.872,00 | Grundstücksverkäufe  |
| 1/840000-720099 | Vergütungen an Bauhof (Ansatz 617)  | EHH |    | 8.828,42  | 3.200,00      | 0,00          | 5.628,42     | 5.628,42  | Mehrvergütungen Bauhof   |
|                 | Vergütungen an Bauhof (Ansatz 617)  | FHH |    | 8.828,42  | 3.200,00      | 0,00          | 5.628,42     | 5.628,42  | Mehrvergütungen Bauhof   |
| <b>851000</b>   | <b>Abwasserbeseitigung Kläranlage</b>                                     |     |    |           |               |               |              |           |  |
| 1/851000-042000 | Betriebsausstattung   | FHH |    | 12.557,67 | 1.000,00      | 0,00          | 11.557,67    | 11.557,67 | Anschaffung unbedingt notwendiges Notstromaggregat und Buehler |
| 1/851000-511000 | Geldbezüge VBII Dumhard   | EHH |    | 29.458,58 | 27.000,00     | 0,00          | 2.458,58     | 2.458,58  | Mehrleistung Aushilfe Bauhof                                   |
|                 | Geldbezüge VBII Dumhard   | FHH |    | 29.458,58 | 27.000,00     | 0,00          | 2.458,58     | 2.458,58  | Mehrleistung Aushilfe Bauhof                                   |
| 1/851000-600000 | Strom   | EHH |    | 2.438,23  | 6.300,00      | 0,00          | -3.861,77    | -3.861,77 | ursprünglich mit größerer Kostenerhöhung gerechnet             |
|                 | Strom   | FHH |    | 1.885,44  | 6.300,00      | 0,00          | -4.414,56    | -4.414,56 | ursprünglich mit größerer Kostenerhöhung gerechnet             |
| 1/851000-612000 | Instandhaltung der Kläranlage   | EHH |    | 6.068,48  | 9.700,00      | 0,00          | -3.631,52    | -3.631,52 | Minderausgaben Kläranlage                                      |
|                 | Instandhaltung der Kläranlage   | FHH |    | 6.068,48  | 9.700,00      | 0,00          | -3.631,52    | -3.631,52 | Minderausgaben Kläranlage                                      |
| 1/851000-670000 | Versicherungen  | EHH |    | 3.647,14  | 1.500,00      | 0,00          | 2.147,14     |           |  |
| 1/851000-794000 | Zuweisung an zweckgebundene Haushaltsrücklagen                            | EHH |    | 0,00      | 6.800,00      | 0,00          | -6.800,00    | -6.800,00 | 2023 nicht benötigt  |

| Haushaltskonto  | Bezeichnung   | HH  | DK | Buchungen | - Voranschlag | - Übertragung | = Abweichung | Betrag     | Beschluss und Begründung   |
|-----------------|---|-----|----|-----------|---------------|---------------|--------------|------------|--|
| <b>851012</b>   | <b>Betriebe der Abwasserbeseitigung</b>                       |     |    |           |               |               |              |            |  |
| 5/851012-004100 | Abwasserbauten und -anlagen (Kanal)                           | FHH |    | 8.086,11  | 20.000,00     | 0,00          | -11.913,89   | -11.913,89 | BA 12 Hammerriedl, weniger Baukosten                               |
| 5/851012-346000 | Investitionsdarlehen von Finanzunternehmen (Rückzahlung/SOTI) | FHH |    | 0,00      | 71.500,00     | 0,00          | -71.500,00   | -71.500,00 | SOTI erst nach einlangen der KTZ Mittel - erfolgte 2023 nicht mehr |
| <b>851100</b>   | <b>Betriebe der Abwasserbeseitigung (Kanal)</b>               |     |    |           |               |               |              |            |  |
| 1/851100-346300 | Darlehensstilgung BA 06 (Kanalerweiterung)                    | FHH |    | 58.312,90 | 54.600,00     | 0,00          | 3.712,90     | 3.712,90   | höhere Tilgung aufgrund Zusammenfassung BA 06+BA09                 |
| 1/851100-346400 | Darlehensstilgung BA 09 (PV Anlagen)                          | FHH |    | 0,00      | 3.800,00      | 0,00          | -3.800,00    | -3.800,00  | BA 09 zu BA 06 zusammengeführt                                     |
| 1/851100-346800 | Darlehensstilgung BA 11 (Kanalsanierung laut LIS)             | FHH |    | 2.847,09  | 5.500,00      | 0,00          | -2.652,91    | -2.652,91  | niedrigere Tilgung   |
| 1/851100-650300 | Kreditzinsen BA 06 (Kanalerweiterung)                         | EHH |    | 47.023,10 | 44.000,00     | 0,00          | 3.023,10     | 3.023,10   | höhere Zinsen aufgrund Zusammenfassung BA 06+BA09                  |
|                 | Kreditzinsen BA 06 (Kanalerweiterung)                         | FHH |    | 47.023,10 | 44.000,00     | 0,00          | 3.023,10     | 3.023,10   | höhere Zinsen aufgrund Zusammenfassung BA 06+BA09                  |
| 1/851100-650400 | Kreditzinsen BA 09 (PV Anlage)                                | EHH |    | 0,00      | 3.000,00      | 0,00          | -3.000,00    | -3.000,00  | Zusammenführung BA09 zu BA06                                       |
|                 | Kreditzinsen BA 09 (PV Anlage)                                | FHH |    | 0,00      | 3.000,00      | 0,00          | -3.000,00    | -3.000,00  | Zusammenführung BA09 zu BA06                                       |
| 1/851100-680000 | Planmäßige Abschreibung                                       | EHH |    | 0,00      | 6.100,00      | 0,00          | -6.100,00    | -6.100,00  | Abschreibung Kanal   |
| 1/851100-720099 | Vergütungen an Bauhof (Ansatz 617)                            | EHH |    | 920,83    | 5.200,00      | 0,00          | -4.279,17    | -4.279,17  | weniger Bauhofleistung   |
|                 | Vergütungen an Bauhof (Ansatz 617)                            | FHH |    | 920,83    | 5.200,00      | 0,00          | -4.279,17    | -4.279,17  | weniger Bauhofleistung   |
| 1/851100-728000 | Entgelte für sonstige Leistungen                              | EHH |    | 3.991,60  | 6.000,00      | 0,00          | -2.008,40    | -2.008,40  | höhere Ausgaben (Klärschlamm Entsorgung,...)                       |
|                 | Entgelte für sonstige Leistungen                              | FHH |    | 3.991,60  | 6.000,00      | 0,00          | -2.008,40    | -2.008,40  | höhere Ausgaben (Klärschlamm Entsorgung,...)                       |

| Haushaltskonto  | Bezeichnung  | HH  | DK | Buchungen | - Voranschlag | - Übertragung | = Abweichung | Betrag     | Beschluss und Begründung                               |
|-----------------|--|-----|----|-----------|---------------|---------------|--------------|------------|--|
| <b>851500</b>   | <b>Betriebe der Abwasserbeseitigung</b>                                  |     |    |           |               |               |              |            |  |
| 1/851500-680000 | Planmäßige Abschreibung  | EHH |    | 6.105,87  | 0,00          | 0,00          | 6.105,87     | 6.105,87   | Abschreibung Abwasser                                  |
| <b>851800</b>   | <b>Kanal Sanierung laut LIS</b>  |     |    |           |               |               |              |            |  |
| 5/851800-004200 | Kanalisationsbauten<br>Professionisten                                   | FHH |    | 14.928,82 | 60.000,00     | 0,00          | -45.071,18   | -45.071,18 | Sanierung laut LIS 2023                                |
| <b>851999</b>   | <b>Pseudovorhaben/Zwischenvorhaben für Kanal Projekte</b>                |     |    |           |               |               |              |            |  |
| 5/851999-729900 | Sonstige Aufwendungen (Kanal)  | EHH |    | 8.086,11  | 0,00          | 0,00          | 8.086,11     | 8.086,11   | Bedeckung von Infrastrukturkostenbeitrag<br>OO Bauland |
|                 | Sonstige Aufwendungen (Kanal)  | FHH |    | 8.086,11  | 0,00          | 0,00          | 8.086,11     | 8.086,11   | Bedeckung von Infrastrukturkostenbeitrag<br>OO Bauland |
| 5/851999-794200 | Zuweisung an zweckgebundene<br>Haushaltsrücklagen                        | EHH |    | 11.299,09 | 18.400,00     | 0,00          | -7.100,91    | -7.100,91  | Pseudovorhaben Kanalanschlussgebühren                  |
| <b>852000</b>   | <b>Abfallbeseitigung</b>   |     |    |           |               |               |              |            |  |
| 1/852000-720099 | Vergütungen an Bauhof (Ansatz<br>617)                                    | EHH |    | 847,18    | 3.500,00      | 0,00          | -2.652,82    |            | weniger Bauhofleistungen                               |
|                 | Vergütungen an Bauhof (Ansatz<br>617)                                    | FHH |    | 847,18    | 3.500,00      | 0,00          | -2.652,82    | -2.652,82  | weniger Bauhofleistungen                               |
| 1/852000-728000 | Entgelte F. Sonstige Leistungen  | EHH |    | 15.584,48 | 18.300,00     | 0,00          | -2.715,52    | -2.715,52  | weniger Kosten Entsorgung Altstoffe                    |
|                 | Entgelte F. Sonstige Leistungen  | FHH |    | 15.584,48 | 18.300,00     | 0,00          | -2.715,52    | -2.715,52  | weniger Kosten Entsorgung Altstoffe                    |
| 5/852000-729910 | Zuweisung an Vorhaben (aus RL)   | EHH |    | 0,00      | 29.700,00     | 0,00          | -29.700,00   | -29.700,00 | wurde nicht benötigt                                   |
|                 | Zuweisung an Vorhaben (aus RL)   | FHH |    | 0,00      | 29.700,00     | 0,00          | -29.700,00   | -29.700,00 | wurde nicht benötigt                                   |
| 1/852000-752200 | BAV Abfallbehandlungsbeitrag   | EHH |    | 11.835,21 | 14.100,00     | 0,00          | -2.264,79    | -2.264,79  | Rückgang Erlöse Abfallwirtschaft                       |
|                 | BAV Abfallbehandlungsbeitrag   | FHH |    | 11.835,21 | 14.100,00     | 0,00          | -2.264,79    | -2.264,79  | Rückgang Erlöse Abfallwirtschaft                       |
| 5/852000-794000 | Zuweisung an die<br>zweckgebundene<br>Haushaltsrücklage Abfallwirtschaft | EHH |    | 18.083,06 | 10.200,00     | 0,00          | 7.883,06     | 7.883,06   | Überschuss Abfallwirtschaft                            |

| Haushaltskonto  | Bezeichnung   | HH  | DK | Buchungen  | - Voranschlag | - Übertragung | = Abweichung | Betrag     | Beschluss und Begründung   |
|-----------------|---|-----|----|------------|---------------|---------------|--------------|------------|--|
| 1/852000-794000 | Sonstige Aufwendungen<br>(Überschuss Abfallwirtschaft)<br>Zuführung an zweckgebundene<br>Rücklage | EHH |    | 0,00       | -3.000,00     | 0,00          | 3.000,00     | 3.000,00   | läuft über das Konto 1/99  |
| <b>870000</b>   | <b>Elektrizitätsversorgung</b>  |     |    |            |               |               |              |            |  |
| 5/870000-020000 | Photovoltaikanlagen   | FHH |    | 90.210,17  | 106.000,00    | 0,00          | -15.789,83   | -15.789,83 | PV Anlagen Fertigstellung 2024   |
| 5/870000-020001 | E-Tankstellen   | FHH |    | 16.440,21  | 38.200,00     | 0,00          | -21.759,79   | -21.759,79 | Fertigstellung 2024  |
| 1/870000-600000 | Energiebezüge   | EHH |    | 2.825,14   | 41.800,00     | 0,00          | -38.974,86   | -38.974,86 | ursprüngliche Annahme alle Strombezüge<br>über neuen BgA laufen zu lassen, jedoch<br>nicht möglich     |
|                 | Energiebezüge   | FHH |    | 2.825,14   | 41.800,00     | 0,00          | -38.974,86   | -38.974,86 | ursprüngliche Annahme alle Strombezüge<br>über neuen BgA laufen zu lassen, jedoch<br>nicht möglich     |
| 1/870000-680000 | Planmäßige Abschreibung   | EHH |    | 0,00       | 4.800,00      | 0,00          | -4.800,00    | -4.800,00  | keine Aktivierung 2023   |
| <b>910000</b>   | <b>Geldverkehr</b>  |     |    |            |               |               |              |            |  |
| 1/910000-650000 | Zinsen aus dem Geldverkehr<br>(Soll)  | EHH |    | 3.591,89   | 1.000,00      | 0,00          | 2.591,89     | 2.591,89   | Zinsaufwand Girokonto  |
|                 | Zinsen aus dem Geldverkehr<br>(Soll)  | FHH |    | 3.591,89   | 1.000,00      | 0,00          | 2.591,89     | 2.591,89   | Zinsaufwand Girokonto  |
| <b>912001</b>   | <b>Zuweisung an Girokonto</b>   |     |    |            |               |               |              |            |  |
| 1/912001-794000 | Zuweisung an zweckgebundene<br>Haushaltsrücklagen (inneres<br>Darlehen)                           | EHH |    | 107.611,91 | 0,00          | 0,00          | 107.611,91   | 107.611,91 | UB der inneren Darlehen 2022 zur Stärkung<br>des Girokontos (diese Darstellung ist nicht<br>notwendig) |
| 1/912001-795000 | Zuweisung an allg.<br>Haushaltsrücklagen (inneres<br>Darlehen)                                    | EHH |    | 465.290,54 | 0,00          | 0,00          | 465.290,54   | 273.615,35 | UB der inneren Darlehen 2022 zur Stärkung<br>des Girokontos (diese Darstellung ist nicht<br>notwendig) |
| <b>940001</b>   | <b>Härteausgleichsfonds 2</b>   |     |    |            |               |               |              |            |  |
| 5/940001-795000 | Zuweisung an allgemeine<br>Haushaltsrücklagen (HAGL V2)   | EHH |    | 0,00       | 49.000,00     | 0,00          | -49.000,00   | -49.000,00 | HAF 2 Mittel kommen erst 2024  |
| <b>940004</b>   | <b>Bedarfszuweisungen</b>   |     |    |            |               |               |              |            |  |
| 5/940004-795000 | Zuweisung an allgemeine<br>Haushaltsrücklagen   | EHH |    | 35.300,00  | 0,00          | 0,00          | 35.300,00    | 35.300,00  | Sonder BZ 2023   |

| Haushaltskonto  | Bezeichnung   | HH  | DK | Buchungen           | - Voranschlag       | - Übertragung | = Abweichung       | Betrag             | Beschluss und Begründung  |
|-----------------|---|-----|----|---------------------|---------------------|---------------|--------------------|--------------------|---|
| <b>981000</b>   | <b>Haushaltsausgleich durch Rücklagen</b>             |     |    |                     |                     |               |                    |                    |   |
| 1/981000-795000 | Zuweisung an allgemeine Haushaltsrücklagen            | EHH |    | 64.387,60           | 0,00                | 0,00          | 64.387,60          | 68.419,29          | Zuweisung der zuviel ausbezahlten HAF1 Mittel, und RL-Zuweisung HAF 11+12+5 |
| <b>990000</b>   | <b>Übersch. u. Abgänge(soweit nicht zugeo.)</b>       |     |    |                     |                     |               |                    |                    |   |
| 1/990000-729930 | Zuweisung Anschlussgebühren Kanal an RL oder Vorhaben | EHH |    | 22.655,57           | 17.900,00           | 0,00          | 4.755,57           | 3.755,57           | Mehreinnahmen   |
|                 | Zuweisung Anschlussgebühren Kanal an RL oder Vorhaben | FHH |    | 22.655,57           | 17.900,00           | 0,00          | 4.755,57           | 3.755,57           | Mehreinnahmen   |
| 1/990000-729980 | Zuweisung Abfallwirtschaft an RL oder Vorhaben        | EHH |    | 18.083,06           | 10.200,00           | 0,00          | 7.883,06           | 7.883,06           | Überschuss Abfall 2023  |
|                 | Zuweisung Abfallwirtschaft an RL oder Vorhaben        | FHH |    | 18.083,06           | 10.200,00           | 0,00          | 7.883,06           | 7.883,06           | Überschuss Abfall 2023  |
|                 | <b>Summe Mittelverwendung Ergebnishaushalt</b>        |     |    | <b>1.734.555,87</b> | <b>1.205.900,00</b> | <b>0,00</b>   | <b>528.655,87</b>  | <b>340.518,05</b>  |   |
|                 | <b>Summe Mittelverwendung Finanzierungshaushalt</b>   |     |    | <b>2.001.609,25</b> | <b>2.668.600,00</b> | <b>0,00</b>   | <b>-666.990,75</b> | <b>-667.990,75</b> |   |

| Vorhaben       | Vorhabensbezeichnung   |   | RA 2023            | VA 2023           | RA - VA            | RA Vorjahre       | RA Gesamt          |
|----------------|--|---|--------------------|-------------------|--------------------|-------------------|--------------------|
| Konto          | Bezeichnung  |   |                    |                   |                    |                   |                    |
| <b>1163400</b> | <b>Feuerwehrrzeughaus Harrachstal (2016 bis 2024)</b>  |   |                    |                   |                    |                   |                    |
|                | Geplante Gesamtkosten:   | 789.500,00  |                    |                   |                    |                   |                    |
|                | Erläuterungen zum Vorhaben:  |   |                    |                   |                    |                   |                    |
|                | RA Vorjahre gesamt 36.649,46   |   |                    |                   |                    |                   |                    |
|                | (6.801,36 von 2016+2019 werden aufgrund VRV-Umstellung nicht mehr dargestellt, daher als Korrektur VRV 1997 dargestellt) |   |                    |                   |                    |                   |                    |
|                | <b>Auszahlungen - Investitionen - Mittelverwendung</b>   |   | <b>293.765,67</b>  | <b>493.900,00</b> | <b>-200.134,33</b> | <b>320.684,35</b> | <b>614.450,02</b>  |
|                | <b>Anschaffungs- oder Herstellungskosten</b>   |   | <b>293.765,67</b>  | <b>493.900,00</b> | <b>-200.134,33</b> | <b>313.882,99</b> | <b>607.648,66</b>  |
|                | 5/163400-060000  | Im Bau befindliche Grundstückseinrichtungen                             | 0,00               | 0,00              | 0,00               | 1.460,40          | 1.460,40           |
|                | 5/163400-061000  | Im Bau befindliche Gebäude und Bauten                                   | 293.765,67         | 414.900,00        | -121.134,33        | 291.668,30        | 585.433,97         |
|                | 5/163400-061001  | Eigenleistungen FF-Harrachstal  | 0,00               | 79.000,00         | -79.000,00         | 0,00              | 0,00               |
|                | 5/163400-795000  | Zuweisung an allgemeine Haushaltsrücklagen                              | 0,00               | 0,00              | 0,00               | 20.754,29         | 20.754,29          |
|                | <b>Gesamtauszahlungen aus VRV 1997-Jahren</b>  |   | <b>0,00</b>        | <b>0,00</b>       | <b>0,00</b>        | <b>6.801,36</b>   | <b>6.801,36</b>    |
|                | <b>Einzahlungen - Finanzierung - Mittelaufbringung</b>   |   | <b>191.707,01</b>  | <b>500.700,00</b> | <b>-308.992,99</b> | <b>320.684,35</b> | <b>512.391,36</b>  |
|                | <b>Mittel aus Geldfluss aus der operativen Gebarung</b>  |   | <b>0,00</b>        | <b>0,00</b>       | <b>0,00</b>        | <b>0,00</b>       | <b>0,00</b>        |
|                | <b>Bedarfszuweisungen/KTZ</b>  |   | <b>103.465,00</b>  | <b>322.400,00</b> | <b>-218.935,00</b> | <b>285.570,00</b> | <b>389.035,00</b>  |
|                | 6/163400+301100  | Kapitaltransfers von Ländern, Landesfonds und Landeskammern (BZ)        | 103.465,00         | 322.400,00        | -218.935,00        | 285.570,00        | 389.035,00         |
|                | <b>Haushaltsrücklagen/Zahlungsmittelreserven</b>   |   | <b>88.242,01</b>   | <b>99.300,00</b>  | <b>-11.057,99</b>  | <b>28.312,99</b>  | <b>116.555,00</b>  |
|                | 6/163400+895000  | Entnahmen von allgemeinen Haushaltsrücklagen                            | 88.242,01          | 99.300,00         | -11.057,99         | 28.312,99         | 116.555,00         |
|                | <b>Sonstige Kapitaltransfers und Subventionen</b>  |   | <b>0,00</b>        | <b>79.000,00</b>  | <b>-79.000,00</b>  | <b>0,00</b>       | <b>0,00</b>        |
|                | 6/163400+307000  | Kapitaltransfers von privaten Haushalten (FF Harrachstal Eigenleistung) | 0,00               | 79.000,00         | -79.000,00         | 0,00              | 0,00               |
|                | <b>Darlehen</b>  |   | <b>0,00</b>        | <b>0,00</b>       | <b>0,00</b>        | <b>0,00</b>       | <b>0,00</b>        |
|                | <b>Finanzierungsleasing</b>  |   | <b>0,00</b>        | <b>0,00</b>       | <b>0,00</b>        | <b>0,00</b>       | <b>0,00</b>        |
|                | <b>Veräußerung langfristiges Vermögen und sonstiges</b>  |   | <b>0,00</b>        | <b>0,00</b>       | <b>0,00</b>        | <b>0,00</b>       | <b>0,00</b>        |
|                | <b>Gesamteinzahlungen aus VRV 1997-Jahren</b>  |   | <b>0,00</b>        | <b>0,00</b>       | <b>0,00</b>        | <b>6.801,36</b>   | <b>6.801,36</b>    |
|                | <b>Finanzierungsergebnis 1163400</b>   |   | <b>-102.058,66</b> | <b>6.800,00</b>   | <b>-108.858,66</b> | <b>0,00</b>       | <b>-102.058,66</b> |
|                | offene Verbindlichkeiten   |   | 0,00               |                   |                    |                   |                    |
|                | offene Forderungen   |   | 0,00               |                   |                    |                   |                    |

| Vorhaben                             | Vorhabensbezeichnung   |   | RA 2023           | VA 2023          | RA - VA           | RA Vorjahre | RA Gesamt         |
|--------------------------------------|--|---|-------------------|------------------|-------------------|-------------|-------------------|
| Konto                                | Bezeichnung  |   |                   |                  |                   |             |                   |
| <b>1164000</b>                       | <b>Brandschutzverbesserungsmaßnahmen (Zisternen,...) (2023 bis 2024)</b> |   |                   |                  |                   |             |                   |
|                                      | Geplante Gesamtkosten:   | 38.100,00   |                   |                  |                   |             |                   |
|                                      | <b>Auszahlungen - Investitionen - Mittelverwendung</b>                   |   | <b>29.542,22</b>  | <b>38.100,00</b> | <b>-8.557,78</b>  | <b>0,00</b> | <b>29.542,22</b>  |
|                                      | <b>Anschaffungs- oder Herstellungskosten</b>                             |   | <b>29.542,22</b>  | <b>38.100,00</b> | <b>-8.557,78</b>  | <b>0,00</b> | <b>29.542,22</b>  |
|                                      | 5/164000-050000  | Sonderanlagen Schützenschlag  | 29.542,22         | 38.100,00        | -8.557,78         | 0,00        | 29.542,22         |
|                                      | <b>Einzahlungen - Finanzierung - Mittelaufbringung</b>                   |   | <b>11.067,00</b>  | <b>38.100,00</b> | <b>-27.033,00</b> | <b>0,00</b> | <b>11.067,00</b>  |
|                                      | <b>Mittel aus Geldfluss aus der operativen Gebarung</b>                  |   | <b>0,00</b>       | <b>0,00</b>      | <b>0,00</b>       | <b>0,00</b> | <b>0,00</b>       |
|                                      | <b>Bedarfszuweisungen/KTZ</b>  |   | <b>0,00</b>       | <b>21.000,00</b> | <b>-21.000,00</b> | <b>0,00</b> | <b>0,00</b>       |
|                                      | 6/164000+301001  | Kapitaltransfers von Ländern (LFK-Zuschuss)   | 0,00              | 2.500,00         | -2.500,00         | 0,00        | 0,00              |
|                                      | 6/164000+301100  | Kapitaltransfers von Ländern, Landesfonds und Landeskammern (BZ)                                  | 0,00              | 18.500,00        | -18.500,00        | 0,00        | 0,00              |
|                                      | <b>Haushaltsrücklagen/Zahlungsmittelreserven</b>                         |   | <b>11.067,00</b>  | <b>11.100,00</b> | <b>-33,00</b>     | <b>0,00</b> | <b>11.067,00</b>  |
|                                      | 6/164000+895000  | Entnahmen von allgemeinen Haushaltsrücklagen  | 11.067,00         | 11.100,00        | -33,00            | 0,00        | 11.067,00         |
|                                      | <b>Sonstige Kapitaltransfers und Subventionen</b>                        |   | <b>0,00</b>       | <b>6.000,00</b>  | <b>-6.000,00</b>  | <b>0,00</b> | <b>0,00</b>       |
|                                      | 6/164000+307000  | Kapitaltransfers von privaten Haushalten und privaten Organisationen ohne Erwerbszweck und andere | 0,00              | 6.000,00         | -6.000,00         | 0,00        | 0,00              |
|                                      | <b>Darlehen</b>  |   | <b>0,00</b>       | <b>0,00</b>      | <b>0,00</b>       | <b>0,00</b> | <b>0,00</b>       |
|                                      | <b>Finanzierungsleasing</b>  |   | <b>0,00</b>       | <b>0,00</b>      | <b>0,00</b>       | <b>0,00</b> | <b>0,00</b>       |
|                                      | <b>Veräußerung langfristiges Vermögen und sonstiges</b>                  |   | <b>0,00</b>       | <b>0,00</b>      | <b>0,00</b>       | <b>0,00</b> | <b>0,00</b>       |
| <b>Finanzierungsergebnis 1164000</b> |  |   | <b>-18.475,22</b> | <b>0,00</b>      | <b>-18.475,22</b> | <b>0,00</b> | <b>-18.475,22</b> |
|                                      | offene Verbindlichkeiten   |   | 0,00              |                  |                   |             |                   |
|                                      | offene Forderungen   |   | 0,00              |                  |                   |             |                   |



| Vorhaben                             | Vorhabensbezeichnung   |  | RA 2023          | VA 2023          | RA - VA       | RA Vorjahre | RA Gesamt        |
|--------------------------------------|--|--|------------------|------------------|---------------|-------------|------------------|
| Konto                                | Bezeichnung  |  |                  |                  |               |             |                  |
| <b>1211001</b>                       | <b>Digitalisierung und Breitband Volksschule (2023 bis 2023)</b>   |  |                  |                  |               |             |                  |
|                                      | <b>Auszahlungen - Investitionen - Mittelverwendung</b>             |  | <b>37.761,90</b> | <b>37.800,00</b> | <b>-38,10</b> | <b>0,00</b> | <b>37.761,90</b> |
|                                      | <b>Anschaffungs- oder Herstellungskosten</b>                       |  | <b>37.761,90</b> | <b>37.800,00</b> | <b>-38,10</b> | <b>0,00</b> | <b>37.761,90</b> |
|                                      | 5/211001-042000 Phase 1: Breitband Austria Connect                 |  | 16.801,52        | 16.800,00        | 1,52          | 0,00        | 16.801,52        |
|                                      | 5/211001-042001 Phase 2: Inhouse-Verteilung WLAN                   |  | 6.672,34         | 6.700,00         | -27,66        | 0,00        | 6.672,34         |
|                                      | 5/211001-042002 Phase 3: Anschaffung von IT-Geräten/Hardware       |  | 14.288,04        | 14.300,00        | -11,96        | 0,00        | 14.288,04        |
|                                      | <b>Einzahlungen - Finanzierung - Mittelaufbringung</b>             |  | <b>37.761,90</b> | <b>37.800,00</b> | <b>-38,10</b> | <b>0,00</b> | <b>37.761,90</b> |
|                                      | <b>Mittel aus Geldfluss aus der operativen Gebarung</b>            |  | <b>0,00</b>      | <b>0,00</b>      | <b>0,00</b>   | <b>0,00</b> | <b>0,00</b>      |
|                                      | <b>Bedarfszuweisungen/KTZ</b>                                      |  | <b>29.306,00</b> | <b>29.300,00</b> | <b>6,00</b>   | <b>0,00</b> | <b>29.306,00</b> |
|                                      | 6/211001+301001 Kapitaltransfers von Ländern, .. (Land OÖ Phase 2) |  | 4.786,67         | 5.600,00         | -813,33       | 0,00        | 4.786,67         |
|                                      | 6/211001+301002 Kapitaltransfers von Ländern, ...(Land OÖ Phase 3) |  | 9.525,33         | 8.700,00         | 825,33        | 0,00        | 9.525,33         |
|                                      | 6/211001+301100 Kapitaltransfers von Ländern, .. (BZ FFG Phase 1)  |  | 14.994,00        | 15.000,00        | -6,00         | 0,00        | 14.994,00        |
|                                      | <b>Haushaltsrücklagen/Zahlungsmittelreserven</b>                   |  | <b>8.455,90</b>  | <b>8.500,00</b>  | <b>-44,10</b> | <b>0,00</b> | <b>8.455,90</b>  |
|                                      | 6/211001+895000 Entnahmen von allgemeinen Haushaltsrücklagen       |  | 8.455,90         | 8.500,00         | -44,10        | 0,00        | 8.455,90         |
|                                      | <b>Sonstige Kapitaltransfers und Subventionen</b>                  |  | <b>0,00</b>      | <b>0,00</b>      | <b>0,00</b>   | <b>0,00</b> | <b>0,00</b>      |
|                                      | <b>Darlehen</b>  |  | <b>0,00</b>      | <b>0,00</b>      | <b>0,00</b>   | <b>0,00</b> | <b>0,00</b>      |
|                                      | <b>Finanzierungsleasing</b>  |  | <b>0,00</b>      | <b>0,00</b>      | <b>0,00</b>   | <b>0,00</b> | <b>0,00</b>      |
|                                      | <b>Veräußerung langfristiges Vermögen und sonstiges</b>            |  | <b>0,00</b>      | <b>0,00</b>      | <b>0,00</b>   | <b>0,00</b> | <b>0,00</b>      |
| <b>Finanzierungsergebnis 1211001</b> |  |  | <b>0,00</b>      | <b>0,00</b>      | <b>0,00</b>   | <b>0,00</b> | <b>0,00</b>      |
|                                      | offene Verbindlichkeiten   |  | 0,00             |                  |               |             |                  |
|                                      | offene Forderungen   |  | 0,00             |                  |               |             |                  |

| Vorhaben  | Vorhabensbezeichnung  |  | RA 2023          | VA 2023          | RA - VA      | RA Vorjahre      | RA Gesamt        |
|---|---|--|------------------|------------------|--------------|------------------|------------------|
| Konto   | Bezeichnung   |  |                  |                  |              |                  |                  |
| <b>1262600</b>  | <b>Heizanlage Sportunion (2022 bis 2023)</b>  |  |                  |                  |              |                  |                  |
| Geplante Gesamtkosten:                                  | 35.200,00   |  |                  |                  |              |                  |                  |
| <b>Auszahlungen - Investitionen - Mittelverwendung</b>  |   |  | <b>21.758,58</b> | <b>21.700,00</b> | <b>58,58</b> | <b>19.042,60</b> | <b>40.801,18</b> |
| <b>Anschaffungs- oder Herstellungskosten</b>            |   |  | <b>21.758,58</b> | <b>21.700,00</b> | <b>58,58</b> | <b>19.042,60</b> | <b>40.801,18</b> |
| 5/262600-010000   | Gebäude und Bauten  |  | 16.815,98        | 16.800,00        | 15,98        | 19.042,60        | 35.858,58        |
| 5/262600-795100   | Zuweisung an allgemeine Haushaltsrücklagen (INNERES DARLEHEN)                                     |  | 4.942,60         | 4.900,00         | 42,60        | 0,00             | 4.942,60         |
| <b>Einzahlungen - Finanzierung - Mittelaufbringung</b>  |   |  | <b>21.758,58</b> | <b>21.700,00</b> | <b>58,58</b> | <b>19.042,60</b> | <b>40.801,18</b> |
| <b>Mittel aus Geldfluss aus der operativen Gebarung</b> |   |  | <b>0,00</b>      | <b>0,00</b>      | <b>0,00</b>  | <b>0,00</b>      | <b>0,00</b>      |
| <b>Bedarfszuweisungen/KTZ</b>                           |   |  | <b>21.100,00</b> | <b>21.100,00</b> | <b>0,00</b>  | <b>0,00</b>      | <b>21.100,00</b> |
| 6/262600+301000   | Kapitaltransfers von Ländern, Landesfonds und Landeskammern                                       |  | 8.800,00         | 8.800,00         | 0,00         | 0,00             | 8.800,00         |
| 6/262600+301100   | Kapitaltransfers von Ländern, Landesfonds und Landeskammern (BZ)                                  |  | 12.300,00        | 12.300,00        | 0,00         | 0,00             | 12.300,00        |
| <b>Haushaltsrücklagen/Zahlungsmittelreserven</b>        |   |  | <b>658,58</b>    | <b>600,00</b>    | <b>58,58</b> | <b>7.442,60</b>  | <b>8.101,18</b>  |
| 6/262600+895000   | Entnahmen von allgemeinen Haushaltsrücklagen  |  | 658,58           | 600,00           | 58,58        | 2.500,00         | 3.158,58         |
| 6/262600+895001   | Entnahmen von allgemeinen HRL (Inneres Darlehen)  |  | 0,00             | 0,00             | 0,00         | 4.942,60         | 4.942,60         |
| <b>Sonstige Kapitaltransfers und Subventionen</b>       |   |  | <b>0,00</b>      | <b>0,00</b>      | <b>0,00</b>  | <b>11.600,00</b> | <b>11.600,00</b> |
| 6/262600+307000   | Kapitaltransfers von privaten Haushalten und privaten Organisationen ohne Erwerbszweck und andere |  | 0,00             | 0,00             | 0,00         | 11.600,00        | 11.600,00        |
| <b>Darlehen</b>   |   |  | <b>0,00</b>      | <b>0,00</b>      | <b>0,00</b>  | <b>0,00</b>      | <b>0,00</b>      |
| <b>Finanzierungsleasing</b>                             |   |  | <b>0,00</b>      | <b>0,00</b>      | <b>0,00</b>  | <b>0,00</b>      | <b>0,00</b>      |
| <b>Veräußerung langfristiges Vermögen und sonstiges</b> |   |  | <b>0,00</b>      | <b>0,00</b>      | <b>0,00</b>  | <b>0,00</b>      | <b>0,00</b>      |
| <b>Finanzierungsergebnis 1262600</b>                    |   |  | <b>0,00</b>      | <b>0,00</b>      | <b>0,00</b>  | <b>0,00</b>      | <b>0,00</b>      |
| offene Verbindlichkeiten                                |   |  | 0,00             |                  |              |                  |                  |
| offene Forderungen                                      |   |  | 0,00             |                  |              |                  |                  |

| Vorhaben                             | Vorhabensbezeichnung  |  | RA 2023         | VA 2023          | RA - VA           | RA Vorjahre     | RA Gesamt        |
|--------------------------------------|---|--|-----------------|------------------|-------------------|-----------------|------------------|
| Konto                                | Bezeichnung   |  |                 |                  |                   |                 |                  |
| <b>1612902</b>                       | <b>laufende Gemeindestraßen Baumaßnahmen (2022 bis 2099)</b>                                      |  |                 |                  |                   |                 |                  |
|                                      | <b>Auszahlungen - Investitionen - Mittelverwendung</b>  |  | <b>8.729,81</b> | <b>37.400,00</b> | <b>-28.670,19</b> | <b>5.500,62</b> | <b>14.230,43</b> |
|                                      | <b>Anschaffungs- oder Herstellungskosten</b>  |  | <b>8.729,81</b> | <b>37.400,00</b> | <b>-28.670,19</b> | <b>5.500,62</b> | <b>14.230,43</b> |
| 5/612902-002000                      | Straßenbauten   |  | 8.729,81        | 37.400,00        | -28.670,19        | 5.500,62        | 14.230,43        |
|                                      | <b>Einzahlungen - Finanzierung - Mittelaufbringung</b>  |  | <b>8.729,81</b> | <b>37.400,00</b> | <b>-28.670,19</b> | <b>5.500,62</b> | <b>14.230,43</b> |
|                                      | <b>Mittel aus Geldfluss aus der operativen Gebarung</b>   |  | <b>0,00</b>     | <b>0,00</b>      | <b>0,00</b>       | <b>0,00</b>     | <b>0,00</b>      |
|                                      | <b>Bedarfszuweisungen/KTZ</b>   |  | <b>0,00</b>     | <b>15.200,00</b> | <b>-15.200,00</b> | <b>469,08</b>   | <b>469,08</b>    |
| 6/612902+301100                      | Kapitaltransfers von Ländern, Landesfonds und Landeskammern                                       |  | 0,00            | 15.200,00        | -15.200,00        | 469,08          | 469,08           |
|                                      | <b>Haushaltsrücklagen/Zahlungsmittelreserven</b>  |  | <b>0,00</b>     | <b>7.000,00</b>  | <b>-7.000,00</b>  | <b>0,00</b>     | <b>0,00</b>      |
| 6/612902+894000                      | Entnahmen von zweckgebundenen Haushaltsrücklagen  |  | 0,00            | 7.000,00         | -7.000,00         | 0,00            | 0,00             |
|                                      | <b>Sonstige Kapitaltransfers und Subventionen</b>   |  | <b>8.729,81</b> | <b>15.200,00</b> | <b>-6.470,19</b>  | <b>5.031,54</b> | <b>13.761,35</b> |
| 6/612902+307100                      | Kapitaltransfers von privaten Haushalten und priv. Organisationen (IB)                            |  | 5.729,81        | 8.500,00         | -2.770,19         | 0,00            | 5.729,81         |
| 6/612902+307200                      | Kapitaltransfers von privaten Haushalten und priv. Organisationen (AB)                            |  | 0,00            | 3.700,00         | -3.700,00         | 2.301,44        | 2.301,44         |
| 6/612902+307300                      | Kapitaltransfers von privaten Haushalten und privaten Organisationen ohne Erwerbszweck und andere |  | 3.000,00        | 3.000,00         | 0,00              | 0,00            | 3.000,00         |
| 6/612902+868000                      | Transfers von privaten Haushalten   |  | 0,00            | 0,00             | 0,00              | 2.730,10        | 2.730,10         |
|                                      | <b>Darlehen</b>   |  | <b>0,00</b>     | <b>0,00</b>      | <b>0,00</b>       | <b>0,00</b>     | <b>0,00</b>      |
|                                      | <b>Finanzierungsleasing</b>   |  | <b>0,00</b>     | <b>0,00</b>      | <b>0,00</b>       | <b>0,00</b>     | <b>0,00</b>      |
|                                      | <b>Veräußerung langfristiges Vermögen und sonstiges</b>   |  | <b>0,00</b>     | <b>0,00</b>      | <b>0,00</b>       | <b>0,00</b>     | <b>0,00</b>      |
| <b>Finanzierungsergebnis 1612902</b> |   |  | <b>0,00</b>     | <b>0,00</b>      | <b>0,00</b>       | <b>0,00</b>     | <b>0,00</b>      |
| offene Verbindlichkeiten             |   |  | 0,00            |                  |                   |                 |                  |
| offene Forderungen                   |   |  | 0,00            |                  |                   |                 |                  |

| Vorhaben                             | Vorhabensbezeichnung  |  | RA 2023         | VA 2023     | RA - VA         | RA Vorjahre      | RA Gesamt        |
|--------------------------------------|---|--|-----------------|-------------|-----------------|------------------|------------------|
| Konto                                | Bezeichnung   |  |                 |             |                 |                  |                  |
| <b>1612903</b>                       | <b>Straßenbauten Hammerriedl (2022 bis 2023)</b>  |  |                 |             |                 |                  |                  |
|                                      | <b>Auszahlungen - Investitionen - Mittelverwendung</b>  |  | <b>5.044,47</b> | <b>0,00</b> | <b>5.044,47</b> | <b>46.164,06</b> | <b>51.208,53</b> |
|                                      | <b>Anschaffungs- oder Herstellungskosten</b>  |  | <b>5.044,47</b> | <b>0,00</b> | <b>5.044,47</b> | <b>46.164,06</b> | <b>51.208,53</b> |
| 5/612903-002000                      | Straßenbauten   |  | 5.044,47        | 0,00        | 5.044,47        | 46.164,06        | 51.208,53        |
|                                      | <b>Einzahlungen - Finanzierung - Mittelaufbringung</b>  |  | <b>5.044,47</b> | <b>0,00</b> | <b>5.044,47</b> | <b>46.164,06</b> | <b>51.208,53</b> |
|                                      | <b>Mittel aus Geldfluss aus der operativen Gebarung</b>   |  | <b>0,00</b>     | <b>0,00</b> | <b>0,00</b>     | <b>0,00</b>      | <b>0,00</b>      |
|                                      | <b>Bedarfszuweisungen/KTZ</b>   |  | <b>0,00</b>     | <b>0,00</b> | <b>0,00</b>     | <b>15.469,08</b> | <b>15.469,08</b> |
| 6/612903+301001                      | Kapitaltransfers von Ländern, Landesfonds und Landeskammern (LZ<br>Direktion Straßenbau u. Verkehr) |  | 0,00            | 0,00        | 0,00            | 15.469,08        | 15.469,08        |
|                                      | <b>Haushaltsrücklagen/Zahlungsmittelreserven</b>  |  | <b>0,00</b>     | <b>0,00</b> | <b>0,00</b>     | <b>0,00</b>      | <b>0,00</b>      |
|                                      | <b>Sonstige Kapitaltransfers und Subventionen</b>   |  | <b>5.044,47</b> | <b>0,00</b> | <b>5.044,47</b> | <b>30.694,98</b> | <b>35.739,45</b> |
| 6/612903+305000                      | Kapitaltransfers von Unternehmen  |  | 5.044,47        | 0,00        | 5.044,47        | 30.694,98        | 35.739,45        |
|                                      | <b>Darlehen</b>   |  | <b>0,00</b>     | <b>0,00</b> | <b>0,00</b>     | <b>0,00</b>      | <b>0,00</b>      |
|                                      | <b>Finanzierungsleasing</b>   |  | <b>0,00</b>     | <b>0,00</b> | <b>0,00</b>     | <b>0,00</b>      | <b>0,00</b>      |
|                                      | <b>Veräußerung langfristiges Vermögen und sonstiges</b>   |  | <b>0,00</b>     | <b>0,00</b> | <b>0,00</b>     | <b>0,00</b>      | <b>0,00</b>      |
| <b>Finanzierungsergebnis 1612903</b> |   |  | <b>0,00</b>     | <b>0,00</b> | <b>0,00</b>     | <b>0,00</b>      | <b>0,00</b>      |
|                                      | offene Verbindlichkeiten  |  | 0,00            |             |                 |                  |                  |
|                                      | offene Forderungen  |  | 0,00            |             |                 |                  |                  |

| Vorhaben                             | Vorhabensbezeichnung   |  | RA 2023           | VA 2023          | RA - VA           | RA Vorjahre | RA Gesamt         |
|--------------------------------------|--|--|-------------------|------------------|-------------------|-------------|-------------------|
| Konto                                | Bezeichnung  |  |                   |                  |                   |             |                   |
| <b>1612904</b>                       | <b>Straßenbauten Bergstraße (2022 bis 2024)</b>  |  |                   |                  |                   |             |                   |
|                                      | <b>Auszahlungen - Investitionen - Mittelverwendung</b>   |  | <b>94.090,84</b>  | <b>80.000,00</b> | <b>14.090,84</b>  | <b>0,00</b> | <b>94.090,84</b>  |
|                                      | <b>Anschaffungs- oder Herstellungskosten</b>   |  | <b>94.090,84</b>  | <b>80.000,00</b> | <b>14.090,84</b>  | <b>0,00</b> | <b>94.090,84</b>  |
| 5/612904-002000                      | Straßenbauten  |  | 94.090,84         | 80.000,00        | 14.090,84         | 0,00        | 94.090,84         |
|                                      | <b>Einzahlungen - Finanzierung - Mittelaufbringung</b>   |  | <b>71.590,84</b>  | <b>80.000,00</b> | <b>-8.409,16</b>  | <b>0,00</b> | <b>71.590,84</b>  |
|                                      | <b>Mittel aus Geldfluss aus der operativen Gebarung</b>  |  | <b>0,00</b>       | <b>0,00</b>      | <b>0,00</b>       | <b>0,00</b> | <b>0,00</b>       |
|                                      | <b>Bedarfszuweisungen/KTZ</b>  |  | <b>21.000,00</b>  | <b>40.000,00</b> | <b>-19.000,00</b> | <b>0,00</b> | <b>21.000,00</b>  |
| 6/612904+301000                      | Kapitaltransfers von Ländern, Landesfonds und Landeskammern (LZ<br>Direktion Straßenbau u. Verkehr)  |  | 21.000,00         | 0,00             | 21.000,00         | 0,00        | 21.000,00         |
| 6/612904+301100                      | Kapitaltransfers von Ländern, Landesfonds und Landeskammern<br>(Pauschale Straßenbau BZ 2023)        |  | 0,00              | 25.000,00        | -25.000,00        | 0,00        | 0,00              |
| 6/612904+301101                      | Kapitaltransfers von Ländern, Landesfonds und Landeskammern  |  | 0,00              | 15.000,00        | -15.000,00        | 0,00        | 0,00              |
|                                      | <b>Haushaltsrücklagen/Zahlungsmittelreserven</b>   |  | <b>0,00</b>       | <b>0,00</b>      | <b>0,00</b>       | <b>0,00</b> | <b>0,00</b>       |
|                                      | <b>Sonstige Kapitaltransfers und Subventionen</b>  |  | <b>50.590,84</b>  | <b>40.000,00</b> | <b>10.590,84</b>  | <b>0,00</b> | <b>50.590,84</b>  |
| 6/612904+300000                      | Kapitaltransfers von Bund, Bundesfonds und Bundeskammern (KIG)                                       |  | 45.000,00         | 40.000,00        | 5.000,00          | 0,00        | 45.000,00         |
| 6/612904+307000                      | Kapitaltransfers von privaten Haushalten   |  | 4.576,60          | 0,00             | 4.576,60          | 0,00        | 4.576,60          |
| 6/612904+307200                      | Kapitaltransfers von privaten Haushalten und privaten Organisationen<br>ohne Erwerbszweck und andere |  | 1.014,24          | 0,00             | 1.014,24          | 0,00        | 1.014,24          |
|                                      | <b>Darlehen</b>  |  | <b>0,00</b>       | <b>0,00</b>      | <b>0,00</b>       | <b>0,00</b> | <b>0,00</b>       |
|                                      | <b>Finanzierungsleasing</b>  |  | <b>0,00</b>       | <b>0,00</b>      | <b>0,00</b>       | <b>0,00</b> | <b>0,00</b>       |
|                                      | <b>Veräußerung langfristiges Vermögen und sonstiges</b>  |  | <b>0,00</b>       | <b>0,00</b>      | <b>0,00</b>       | <b>0,00</b> | <b>0,00</b>       |
| <b>Finanzierungsergebnis 1612904</b> |  |  | <b>-22.500,00</b> | <b>0,00</b>      | <b>-22.500,00</b> | <b>0,00</b> | <b>-22.500,00</b> |
|                                      | offene Verbindlichkeiten   |  | 0,00              |                  |                   |             |                   |
|                                      | offene Forderungen   |  | 0,00              |                  |                   |             |                   |

| Vorhaben       | Vorhabensbezeichnung   |           | RA 2023          | VA 2023     | RA - VA          | RA Vorjahre | RA Gesamt        |
|----------------|--|-----------|------------------|-------------|------------------|-------------|------------------|
| Konto          | Bezeichnung  |           |                  |             |                  |             |                  |
| <b>1612906</b> | <b>Arzt/Volksschule- Sanierungsmaßnahmen (2023 bis 2024)</b>                   |           |                  |             |                  |             |                  |
|                | Geplante Gesamtkosten:   | 28.000,00 |                  |             |                  |             |                  |
|                | <b>Auszahlungen - Investitionen - Mittelverwendung</b>                         |           | <b>0,00</b>      | <b>0,00</b> | <b>0,00</b>      | <b>0,00</b> | <b>0,00</b>      |
|                | <b>Anschaffungs- oder Herstellungskosten</b>                                   |           | <b>0,00</b>      | <b>0,00</b> | <b>0,00</b>      | <b>0,00</b> | <b>0,00</b>      |
|                | <b>Einzahlungen - Finanzierung - Mittelaufbringung</b>                         |           | <b>13.868,00</b> | <b>0,00</b> | <b>13.868,00</b> | <b>0,00</b> | <b>13.868,00</b> |
|                | <b>Mittel aus Geldfluss aus der operativen Gebarung</b>                        |           | <b>0,00</b>      | <b>0,00</b> | <b>0,00</b>      | <b>0,00</b> | <b>0,00</b>      |
|                | <b>Bedarfszuweisungen/KTZ</b>  |           | <b>4.000,00</b>  | <b>0,00</b> | <b>4.000,00</b>  | <b>0,00</b> | <b>4.000,00</b>  |
|                | 6/612906+301101 Kapitaltransfers von Ländern, Landesfonds und Landeskammern    |           | 4.000,00         | 0,00        | 4.000,00         | 0,00        | 4.000,00         |
|                | <b>Haushaltsrücklagen/Zahlungsmittelreserven</b>                               |           | <b>0,00</b>      | <b>0,00</b> | <b>0,00</b>      | <b>0,00</b> | <b>0,00</b>      |
|                | <b>Sonstige Kapitaltransfers und Subventionen</b>                              |           | <b>9.868,00</b>  | <b>0,00</b> | <b>9.868,00</b>  | <b>0,00</b> | <b>9.868,00</b>  |
|                | 6/612906+300000 Kapitaltransfers von Bund, Bundesfonds und Bundeskammern (KIG) |           | 9.868,00         | 0,00        | 9.868,00         | 0,00        | 9.868,00         |
|                | <b>Darlehen</b>  |           | <b>0,00</b>      | <b>0,00</b> | <b>0,00</b>      | <b>0,00</b> | <b>0,00</b>      |
|                | <b>Finanzierungsleasing</b>  |           | <b>0,00</b>      | <b>0,00</b> | <b>0,00</b>      | <b>0,00</b> | <b>0,00</b>      |
|                | <b>Veräußerung langfristiges Vermögen und sonstiges</b>                        |           | <b>0,00</b>      | <b>0,00</b> | <b>0,00</b>      | <b>0,00</b> | <b>0,00</b>      |
|                | <b>Finanzierungsergebnis 1612906</b>   |           | <b>13.868,00</b> | <b>0,00</b> | <b>13.868,00</b> | <b>0,00</b> | <b>13.868,00</b> |
|                | offene Verbindlichkeiten   |           | 0,00             |             |                  |             |                  |
|                | offene Forderungen   |           | 0,00             |             |                  |             |                  |

| Vorhaben                             | Vorhabensbezeichnung                                    |  | RA 2023          | VA 2023          | RA - VA          | RA Vorjahre | RA Gesamt        |
|--------------------------------------|---|--|------------------|------------------|------------------|-------------|------------------|
| Konto                                | Bezeichnung   |  |                  |                  |                  |             |                  |
| <b>1612990</b>                       | <b>KAT Schäden Gemeindestrassen (2023 bis 2099)</b>     |  |                  |                  |                  |             |                  |
|                                      | <b>Auszahlungen - Investitionen - Mittelverwendung</b>  |  | <b>11.926,34</b> | <b>15.100,00</b> | <b>-3.173,66</b> | <b>0,00</b> | <b>11.926,34</b> |
|                                      | <b>Anschaffungs- oder Herstellungskosten</b>            |  | <b>11.926,34</b> | <b>15.100,00</b> | <b>-3.173,66</b> | <b>0,00</b> | <b>11.926,34</b> |
| 5/612000-611001                      | KAT-Schäden Instandhaltung                              |  | 6.261,30         | 10.400,00        | -4.138,70        | 0,00        | 6.261,30         |
| 5/612000-611002                      | KAT-Schäden Instandhaltung WEV (Vorjahr)                |  | 0,00             | 4.700,00         | -4.700,00        | 0,00        | 0,00             |
| 5/612000-794000                      | Zuweisung an zweckgebundene Haushaltsrücklagen          |  | 5.665,04         | 0,00             | 5.665,04         | 0,00        | 5.665,04         |
|                                      | <b>Einzahlungen - Finanzierung - Mittelaufbringung</b>  |  | <b>11.926,34</b> | <b>15.100,00</b> | <b>-3.173,66</b> | <b>0,00</b> | <b>11.926,34</b> |
|                                      | <b>Mittel aus Geldfluss aus der operativen Gebarung</b> |  | <b>0,00</b>      | <b>0,00</b>      | <b>0,00</b>      | <b>0,00</b> | <b>0,00</b>      |
|                                      | <b>Bedarfszuweisungen/KTZ</b>                           |  | <b>0,00</b>      | <b>0,00</b>      | <b>0,00</b>      | <b>0,00</b> | <b>0,00</b>      |
|                                      | <b>Haushaltsrücklagen/Zahlungsmittelreserven</b>        |  | <b>0,00</b>      | <b>3.200,00</b>  | <b>-3.200,00</b> | <b>0,00</b> | <b>0,00</b>      |
| 6/612000+894000                      | Entnahmen von zweckgebundenen Haushaltsrücklagen        |  | 0,00             | 3.200,00         | -3.200,00        | 0,00        | 0,00             |
|                                      | <b>Sonstige Kapitaltransfers und Subventionen</b>       |  | <b>11.926,34</b> | <b>11.900,00</b> | <b>26,34</b>     | <b>0,00</b> | <b>11.926,34</b> |
| 6/612000+300200                      | Kapitaltransfers von Bund (KAT jeweils 50% vom Vorjahr) |  | 11.926,34        | 11.900,00        | 26,34            | 0,00        | 11.926,34        |
|                                      | <b>Darlehen</b>   |  | <b>0,00</b>      | <b>0,00</b>      | <b>0,00</b>      | <b>0,00</b> | <b>0,00</b>      |
|                                      | <b>Finanzierungsleasing</b>                             |  | <b>0,00</b>      | <b>0,00</b>      | <b>0,00</b>      | <b>0,00</b> | <b>0,00</b>      |
|                                      | <b>Veräußerung langfristiges Vermögen und sonstiges</b> |  | <b>0,00</b>      | <b>0,00</b>      | <b>0,00</b>      | <b>0,00</b> | <b>0,00</b>      |
| <b>Finanzierungsergebnis 1612990</b> |   |  | <b>0,00</b>      | <b>0,00</b>      | <b>0,00</b>      | <b>0,00</b> | <b>0,00</b>      |
| offene Verbindlichkeiten             |   |  | 0,00             |                  |                  |             |                  |
| offene Forderungen                   |   |  | 0,00             |                  |                  |             |                  |

| Vorhaben  | Vorhabensbezeichnung  |  | RA 2023           | VA 2023           | RA - VA       | RA Vorjahre | RA Gesamt         |
|---|---|--|-------------------|-------------------|---------------|-------------|-------------------|
| Konto   | Bezeichnung   |  |                   |                   |               |             |                   |
| <b>1616905</b>  | <b>Güterweg Windgöll Instandsetzung 2023 durch WEV (2023 bis 2023)</b>                              |  |                   |                   |               |             |                   |
| Geplante Gesamtkosten:                                  | 145.000,00  |  |                   |                   |               |             |                   |
| <b>Auszahlungen - Investitionen - Mittelverwendung</b>  |   |  | <b>145.000,00</b> | <b>145.000,00</b> | <b>0,00</b>   | <b>0,00</b> | <b>145.000,00</b> |
| <b>Anschaffungs- oder Herstellungskosten</b>            |   |  | <b>145.000,00</b> | <b>145.000,00</b> | <b>0,00</b>   | <b>0,00</b> | <b>145.000,00</b> |
| 5/616905-002000   | Straßenbauten   |  | 145.000,00        | 145.000,00        | 0,00          | 0,00        | 145.000,00        |
| <b>Einzahlungen - Finanzierung - Mittelaufbringung</b>  |   |  | <b>145.000,00</b> | <b>145.000,00</b> | <b>0,00</b>   | <b>0,00</b> | <b>145.000,00</b> |
| <b>Mittel aus Geldfluss aus der operativen Gebarung</b> |   |  | <b>0,00</b>       | <b>0,00</b>       | <b>0,00</b>   | <b>0,00</b> | <b>0,00</b>       |
| <b>Bedarfszuweisungen/KTZ</b>                           |   |  | <b>72.500,00</b>  | <b>72.500,00</b>  | <b>0,00</b>   | <b>0,00</b> | <b>72.500,00</b>  |
| 6/616905+301100   | Kapitaltransfers von Ländern, Landesfonds und Landeskammern   |  | 72.500,00         | 72.500,00         | 0,00          | 0,00        | 72.500,00         |
| <b>Haushaltsrücklagen/Zahlungsmittelreserven</b>        |   |  | <b>15.950,00</b>  | <b>15.900,00</b>  | <b>50,00</b>  | <b>0,00</b> | <b>15.950,00</b>  |
| 6/612905+894000   | Entnahmen von zweckgebundenen Haushaltsrücklagen  |  | 11.276,00         | 0,00              | 11.276,00     | 0,00        | 11.276,00         |
| 6/616905+894000   | Entnahmen von zweckgebundenen Haushaltsrücklagen  |  | 0,00              | 15.900,00         | -15.900,00    | 0,00        | 0,00              |
| 6/616905+895000   | Entnahmen von allgemeinen Haushaltsrücklagen  |  | 4.674,00          | 0,00              | 4.674,00      | 0,00        | 4.674,00          |
| <b>Sonstige Kapitaltransfers und Subventionen</b>       |   |  | <b>56.550,00</b>  | <b>56.600,00</b>  | <b>-50,00</b> | <b>0,00</b> | <b>56.550,00</b>  |
| 6/616905+302000   | Kapitaltransfers von Gemeinden, Gemeindeverbänden (ohne marktbestimmte Tätigkeit) und Gemeindefonds |  | 56.550,00         | 56.600,00         | -50,00        | 0,00        | 56.550,00         |
| <b>Darlehen</b>   |   |  | <b>0,00</b>       | <b>0,00</b>       | <b>0,00</b>   | <b>0,00</b> | <b>0,00</b>       |
| <b>Finanzierungsleasing</b>                             |   |  | <b>0,00</b>       | <b>0,00</b>       | <b>0,00</b>   | <b>0,00</b> | <b>0,00</b>       |
| <b>Veräußerung langfristiges Vermögen und sonstiges</b> |   |  | <b>0,00</b>       | <b>0,00</b>       | <b>0,00</b>   | <b>0,00</b> | <b>0,00</b>       |
| <b>Finanzierungsergebnis 1616905</b>                    |   |  | <b>0,00</b>       | <b>0,00</b>       | <b>0,00</b>   | <b>0,00</b> | <b>0,00</b>       |
| offene Verbindlichkeiten                                |   |  | 0,00              |                   |               |             |                   |
| offene Forderungen                                      |   |  | 0,00              |                   |               |             |                   |



| Vorhaben  | Vorhabensbezeichnung  |  | RA 2023            | VA 2023           | RA - VA            | RA Vorjahre       | RA Gesamt          |
|---|---|--|--------------------|-------------------|--------------------|-------------------|--------------------|
| Konto   | Bezeichnung   |  |                    |                   |                    |                   |                    |
| <b>1831001</b>  | <b>Freibad (2021 bis 2024)</b>  |  |                    |                   |                    |                   |                    |
| Geplante Gesamtkosten:                                  | 890.800,00  |  |                    |                   |                    |                   |                    |
| <b>Auszahlungen - Investitionen - Mittelverwendung</b>  |   |  | <b>710.645,86</b>  | <b>862.900,00</b> | <b>-152.254,14</b> | <b>27.863,07</b>  | <b>738.508,93</b>  |
| <b>Anschaffungs- oder Herstellungskosten</b>            |   |  | <b>710.645,86</b>  | <b>862.900,00</b> | <b>-152.254,14</b> | <b>27.863,07</b>  | <b>738.508,93</b>  |
| 5/831000-061000   | Im Bau befindliche Gebäude und Bauten   |  | 710.645,86         | 806.000,00        | -95.354,14         | 27.863,07         | 738.508,93         |
| 5/831000-061001   | Eigenleistung Verein Baywatch   |  | 0,00               | 56.900,00         | -56.900,00         | 0,00              | 0,00               |
| <b>Einzahlungen - Finanzierung - Mittelaufbringung</b>  |   |  | <b>461.718,43</b>  | <b>862.900,00</b> | <b>-401.181,57</b> | <b>157.293,37</b> | <b>619.011,80</b>  |
| <b>Mittel aus Geldfluss aus der operativen Gebarung</b> |   |  | <b>0,00</b>        | <b>0,00</b>       | <b>0,00</b>        | <b>0,00</b>       | <b>0,00</b>        |
| <b>Bedarfszuweisungen/KTZ</b>                           |   |  | <b>129.700,00</b>  | <b>344.100,00</b> | <b>-214.400,00</b> | <b>21.931,00</b>  | <b>151.631,00</b>  |
| 6/831000+301000   | Kapitaltransfers von Ländern, Landesfonds und Landeskammern (LZ)                        |  | 0,00               | 76.500,00         | -76.500,00         | 0,00              | 0,00               |
| 6/831000+301100   | Kapitaltransfers von Ländern, ... (BZ-Sonderfinanzierung - KIG 2020)                    |  | 0,00               | 0,00              | 0,00               | 21.931,00         | 21.931,00          |
| 6/831000+301101   | Kapitaltransfers von Ländern, Landesfonds und Landeskammern (BZ)                        |  | 129.700,00         | 267.600,00        | -137.900,00        | 0,00              | 129.700,00         |
| <b>Haushaltsrücklagen/Zahlungsmittelreserven</b>        |   |  | <b>215.994,43</b>  | <b>336.400,00</b> | <b>-120.405,57</b> | <b>25.705,57</b>  | <b>241.700,00</b>  |
| 6/831000+895000   | Entnahmen von allgemeinen Haushaltsrücklagen  |  | 215.994,43         | 336.400,00        | -120.405,57        | 25.705,57         | 241.700,00         |
| <b>Sonstige Kapitaltransfers und Subventionen</b>       |   |  | <b>16.024,00</b>   | <b>73.400,00</b>  | <b>-57.376,00</b>  | <b>109.656,80</b> | <b>125.680,80</b>  |
| 6/831000+300000   | Kapitaltransfers von Bund, Bundesfonds und Bundeskammern                                |  | 0,00               | 0,00              | 0,00               | 109.656,80        | 109.656,80         |
| 6/831000+300200   | Kapitaltransfers von Bund, Bundesfonds und Bundeskammern (KPC für PV)                   |  | 16.024,00          | 16.500,00         | -476,00            | 0,00              | 16.024,00          |
| 6/831000+307000   | Kapitaltransfers von privaten Haushalten/Organisationen (Eigenleistung Verein Baywatch) |  | 0,00               | 56.900,00         | -56.900,00         | 0,00              | 0,00               |
| <b>Darlehen</b>   |   |  | <b>100.000,00</b>  | <b>109.000,00</b> | <b>-9.000,00</b>   | <b>0,00</b>       | <b>100.000,00</b>  |
| 231/71019   | Freibad   |  | 100.000,00         | 109.000,00        | -9.000,00          | 0,00              | 100.000,00         |
| <b>Finanzierungsleasing</b>                             |   |  | <b>0,00</b>        | <b>0,00</b>       | <b>0,00</b>        | <b>0,00</b>       | <b>0,00</b>        |
| <b>Veräußerung langfristiges Vermögen und sonstiges</b> |   |  | <b>0,00</b>        | <b>0,00</b>       | <b>0,00</b>        | <b>0,00</b>       | <b>0,00</b>        |
| <b>Finanzierungsergebnis 1831001</b>                    |   |  | <b>-248.927,43</b> | <b>0,00</b>       | <b>-248.927,43</b> | <b>129.430,30</b> | <b>-119.497,13</b> |
| offene Verbindlichkeiten                                |   |  | 0,00               |                   |                    |                   |                    |
| offene Forderungen                                      |   |  | 0,00               |                   |                    |                   |                    |

| Vorhaben                             | Vorhabensbezeichnung  |   | RA 2023          | VA 2023          | RA - VA          | RA Vorjahre | RA Gesamt        |
|--------------------------------------|---|---|------------------|------------------|------------------|-------------|------------------|
| Konto                                | Bezeichnung   |   |                  |                  |                  |             |                  |
| <b>1831002</b>                       | <b>öffentlicher Spielplatz Freibad Sportzentrum (2022 bis 2023)</b> |   |                  |                  |                  |             |                  |
|                                      | Geplante Gesamtkosten:  | 62.900,00   |                  |                  |                  |             |                  |
|                                      | <b>Auszahlungen - Investitionen - Mittelverwendung</b>              |   | <b>62.070,97</b> | <b>62.900,00</b> | <b>-829,03</b>   | <b>0,00</b> | <b>62.070,97</b> |
|                                      | <b>Anschaffungs- oder Herstellungskosten</b>                        |   | <b>62.070,97</b> | <b>62.900,00</b> | <b>-829,03</b>   | <b>0,00</b> | <b>62.070,97</b> |
|                                      | 5/831002-006000   | Sonstige Grundstückseinrichtungen   | 62.070,97        | 62.900,00        | -829,03          | 0,00        | 62.070,97        |
|                                      | <b>Einzahlungen - Finanzierung - Mittelaufbringung</b>              |   | <b>62.070,97</b> | <b>62.900,00</b> | <b>-829,03</b>   | <b>0,00</b> | <b>62.070,97</b> |
|                                      | <b>Mittel aus Geldfluss aus der operativen Gebarung</b>             |   | <b>0,00</b>      | <b>0,00</b>      | <b>0,00</b>      | <b>0,00</b> | <b>0,00</b>      |
|                                      | <b>Bedarfszuweisungen/KTZ</b>                                       |   | <b>51.276,00</b> | <b>51.300,00</b> | <b>-24,00</b>    | <b>0,00</b> | <b>51.276,00</b> |
|                                      | 6/831002+301000   | Kapitaltransfers von Ländern, Landesfonds und Landeskammern (LZ)                                  | 12.576,00        | 12.600,00        | -24,00           | 0,00        | 12.576,00        |
|                                      | 6/831002+301100   | Kapitaltransfers von Ländern, Landesfonds und Landeskammern (BZ)                                  | 38.700,00        | 38.700,00        | 0,00             | 0,00        | 38.700,00        |
|                                      | <b>Haushaltsrücklagen/Zahlungsmittelreserven</b>                    |   | <b>6.459,47</b>  | <b>6.000,00</b>  | <b>459,47</b>    | <b>0,00</b> | <b>6.459,47</b>  |
|                                      | 6/831002+895000   | Entnahmen von allgemeinen Haushaltsrücklagen  | 6.459,47         | 6.000,00         | 459,47           | 0,00        | 6.459,47         |
|                                      | <b>Sonstige Kapitaltransfers und Subventionen</b>                   |   | <b>4.335,50</b>  | <b>5.600,00</b>  | <b>-1.264,50</b> | <b>0,00</b> | <b>4.335,50</b>  |
|                                      | 6/831002+307000   | Kapitaltransfers von privaten Haushalten und privaten Organisationen ohne Erwerbszweck und andere | 4.335,50         | 5.600,00         | -1.264,50        | 0,00        | 4.335,50         |
|                                      | <b>Darlehen</b>   |   | <b>0,00</b>      | <b>0,00</b>      | <b>0,00</b>      | <b>0,00</b> | <b>0,00</b>      |
|                                      | <b>Finanzierungsleasing</b>   |   | <b>0,00</b>      | <b>0,00</b>      | <b>0,00</b>      | <b>0,00</b> | <b>0,00</b>      |
|                                      | <b>Veräußerung langfristiges Vermögen und sonstiges</b>             |   | <b>0,00</b>      | <b>0,00</b>      | <b>0,00</b>      | <b>0,00</b> | <b>0,00</b>      |
| <b>Finanzierungsergebnis 1831002</b> |   |   | <b>0,00</b>      | <b>0,00</b>      | <b>0,00</b>      | <b>0,00</b> | <b>0,00</b>      |
|                                      | offene Verbindlichkeiten  |   | 0,00             |                  |                  |             |                  |
|                                      | offene Forderungen  |   | 0,00             |                  |                  |             |                  |

| Vorhaben       | Vorhabensbezeichnung                                    |   | RA 2023           | VA 2023          | RA - VA           | RA Vorjahre | RA Gesamt         |
|----------------|---|---|-------------------|------------------|-------------------|-------------|-------------------|
| Konto          | Bezeichnung   |   |                   |                  |                   |             |                   |
| <b>1831003</b> | <b>Leader Projekt Baywatch Freibad (2022 bis 2024)</b>  |   |                   |                  |                   |             |                   |
|                | Geplante Gesamtkosten:                                  | 55.000,00   |                   |                  |                   |             |                   |
|                | <b>Auszahlungen - Investitionen - Mittelverwendung</b>  |   | <b>54.497,50</b>  | <b>55.000,00</b> | <b>-502,50</b>    | <b>0,00</b> | <b>54.497,50</b>  |
|                | <b>Anschaffungs- oder Herstellungskosten</b>            |   | <b>54.497,50</b>  | <b>55.000,00</b> | <b>-502,50</b>    | <b>0,00</b> | <b>54.497,50</b>  |
|                | 5/831003-006000   | Sonstige Grundstückseinrichtungen   | 54.497,50         | 55.000,00        | -502,50           | 0,00        | 54.497,50         |
|                | <b>Einzahlungen - Finanzierung - Mittelaufbringung</b>  |   | <b>20.000,00</b>  | <b>55.000,00</b> | <b>-35.000,00</b> | <b>0,00</b> | <b>20.000,00</b>  |
|                | <b>Mittel aus Geldfluss aus der operativen Gebarung</b> |   | <b>0,00</b>       | <b>0,00</b>      | <b>0,00</b>       | <b>0,00</b> | <b>0,00</b>       |
|                | <b>Bedarfszuweisungen/KTZ</b>                           |   | <b>0,00</b>       | <b>0,00</b>      | <b>0,00</b>       | <b>0,00</b> | <b>0,00</b>       |
|                | <b>Haushaltsrücklagen/Zahlungsmittelreserven</b>        |   | <b>0,00</b>       | <b>0,00</b>      | <b>0,00</b>       | <b>0,00</b> | <b>0,00</b>       |
|                | <b>Sonstige Kapitaltransfers und Subventionen</b>       |   | <b>20.000,00</b>  | <b>55.000,00</b> | <b>-35.000,00</b> | <b>0,00</b> | <b>20.000,00</b>  |
|                | 6/831003+307000   | Kapitaltransfers von privaten Haushalten und privaten Organisationen ohne Erwerbszweck (LEADER) | 0,00              | 33.000,00        | -33.000,00        | 0,00        | 0,00              |
|                | 6/831003+307001   | Kapitaltransfers von privaten Haushalten und privaten Organisationen ohne Erwerbszweck (IB)     | 20.000,00         | 22.000,00        | -2.000,00         | 0,00        | 20.000,00         |
|                | <b>Darlehen</b>   |   | <b>0,00</b>       | <b>0,00</b>      | <b>0,00</b>       | <b>0,00</b> | <b>0,00</b>       |
|                | <b>Finanzierungsleasing</b>                             |   | <b>0,00</b>       | <b>0,00</b>      | <b>0,00</b>       | <b>0,00</b> | <b>0,00</b>       |
|                | <b>Veräußerung langfristiges Vermögen und sonstiges</b> |   | <b>0,00</b>       | <b>0,00</b>      | <b>0,00</b>       | <b>0,00</b> | <b>0,00</b>       |
|                | <b>Finanzierungsergebnis 1831003</b>                    |   | <b>-34.497,50</b> | <b>0,00</b>      | <b>-34.497,50</b> | <b>0,00</b> | <b>-34.497,50</b> |
|                | offene Verbindlichkeiten                                |   | 0,00              |                  |                   |             |                   |
|                | offene Forderungen                                      |   | 0,00              |                  |                   |             |                   |

| Vorhaben  | Vorhabensbezeichnung   |  | RA 2023          | VA 2023          | RA - VA       | RA Vorjahre | RA Gesamt        |
|---|--|--|------------------|------------------|---------------|-------------|------------------|
| Konto   | Bezeichnung  |  |                  |                  |               |             |                  |
| <b>1831004</b>  | <b>KLAR Maßnahmen (GeKAP - Gemeinde KlimawandelanpassungsProgramm) (2023 bis 2023)</b> |  |                  |                  |               |             |                  |
| Geplante Gesamtkosten:                                  | 22.200,00  |  |                  |                  |               |             |                  |
| <b>Auszahlungen - Investitionen - Mittelverwendung</b>  |  |  | <b>22.181,90</b> | <b>22.200,00</b> | <b>-18,10</b> | <b>0,00</b> | <b>22.181,90</b> |
| <b>Anschaffungs- oder Herstellungskosten</b>            |  |  | <b>22.181,90</b> | <b>22.200,00</b> | <b>-18,10</b> | <b>0,00</b> | <b>22.181,90</b> |
| 5/831004-006000   | Sonstige Grundstückseinrichtungen  |  | 22.181,90        | 22.200,00        | -18,10        | 0,00        | 22.181,90        |
| <b>Einzahlungen - Finanzierung - Mittelaufbringung</b>  |  |  | <b>22.181,90</b> | <b>22.200,00</b> | <b>-18,10</b> | <b>0,00</b> | <b>22.181,90</b> |
| <b>Mittel aus Geldfluss aus der operativen Gebarung</b> |  |  | <b>0,00</b>      | <b>0,00</b>      | <b>0,00</b>   | <b>0,00</b> | <b>0,00</b>      |
| <b>Bedarfszuweisungen/KTZ</b>                           |  |  | <b>13.309,00</b> | <b>13.300,00</b> | <b>9,00</b>   | <b>0,00</b> | <b>13.309,00</b> |
| 6/831004+301000   | Kapitaltransfers von Ländern, Landesfonds und Landeskammern                            |  | 13.309,00        | 13.300,00        | 9,00          | 0,00        | 13.309,00        |
| <b>Haushaltsrücklagen/Zahlungsmittelreserven</b>        |  |  | <b>8.872,90</b>  | <b>8.900,00</b>  | <b>-27,10</b> | <b>0,00</b> | <b>8.872,90</b>  |
| 6/831004+895000   | Entnahmen von allgemeinen Haushaltsrücklagen   |  | 8.872,90         | 8.900,00         | -27,10        | 0,00        | 8.872,90         |
| <b>Sonstige Kapitaltransfers und Subventionen</b>       |  |  | <b>0,00</b>      | <b>0,00</b>      | <b>0,00</b>   | <b>0,00</b> | <b>0,00</b>      |
| <b>Darlehen</b>   |  |  | <b>0,00</b>      | <b>0,00</b>      | <b>0,00</b>   | <b>0,00</b> | <b>0,00</b>      |
| <b>Finanzierungsleasing</b>                             |  |  | <b>0,00</b>      | <b>0,00</b>      | <b>0,00</b>   | <b>0,00</b> | <b>0,00</b>      |
| <b>Veräußerung langfristiges Vermögen und sonstiges</b> |  |  | <b>0,00</b>      | <b>0,00</b>      | <b>0,00</b>   | <b>0,00</b> | <b>0,00</b>      |
| <b>Finanzierungsergebnis 1831004</b>                    |  |  | <b>0,00</b>      | <b>0,00</b>      | <b>0,00</b>   | <b>0,00</b> | <b>0,00</b>      |
| offene Verbindlichkeiten                                |  |  | 0,00             |                  |               |             |                  |
| offene Forderungen                                      |  |  | 0,00             |                  |               |             |                  |

| Vorhaben                             | Vorhabensbezeichnung   |  | RA 2023          | VA 2023          | RA - VA       | RA Vorjahre | RA Gesamt        |
|--------------------------------------|--|--|------------------|------------------|---------------|-------------|------------------|
| Konto                                | Bezeichnung  |  |                  |                  |               |             |                  |
| <b>1840300</b>                       | <b>Grundbesitz (Verkauf Baugründe, öffentliches Gut) (2023 bis 2099)</b> |  |                  |                  |               |             |                  |
|                                      | <b>Auszahlungen - Investitionen - Mittelverwendung</b>                   |  | <b>48.470,10</b> | <b>48.500,00</b> | <b>-29,90</b> | <b>0,00</b> | <b>48.470,10</b> |
|                                      | <b>Anschaffungs- oder Herstellungskosten</b>                             |  | <b>48.470,10</b> | <b>48.500,00</b> | <b>-29,90</b> | <b>0,00</b> | <b>48.470,10</b> |
| 5/840000-710000                      | Öffentliche Abgaben, ohne Gebühren gemäß FAG (ImmoEst)                   |  | 315,00           | 600,00           | -285,00       | 0,00        | 315,00           |
| 5/840000-728000                      | Entgelte für sonstige Leistungen (Vermessungsarbeiten)                   |  | 0,00             | 800,00           | -800,00       | 0,00        | 0,00             |
| 5/840000-795000                      | Zuweisung an allgemeine Haushaltsrücklagen                               |  | 48.155,10        | 47.100,00        | 1.055,10      | 0,00        | 48.155,10        |
|                                      | <b>Einzahlungen - Finanzierung - Mittelaufbringung</b>                   |  | <b>48.470,10</b> | <b>48.500,00</b> | <b>-29,90</b> | <b>0,00</b> | <b>48.470,10</b> |
|                                      | <b>Mittel aus Geldfluss aus der operativen Gebarung</b>                  |  | <b>0,00</b>      | <b>0,00</b>      | <b>0,00</b>   | <b>0,00</b> | <b>0,00</b>      |
|                                      | <b>Bedarfszuweisungen/KTZ</b>  |  | <b>0,00</b>      | <b>0,00</b>      | <b>0,00</b>   | <b>0,00</b> | <b>0,00</b>      |
|                                      | <b>Haushaltsrücklagen/Zahlungsmittelreserven</b>                         |  | <b>0,00</b>      | <b>0,00</b>      | <b>0,00</b>   | <b>0,00</b> | <b>0,00</b>      |
|                                      | <b>Sonstige Kapitaltransfers und Subventionen</b>                        |  | <b>0,00</b>      | <b>0,00</b>      | <b>0,00</b>   | <b>0,00</b> | <b>0,00</b>      |
|                                      | <b>Darlehen</b>  |  | <b>0,00</b>      | <b>0,00</b>      | <b>0,00</b>   | <b>0,00</b> | <b>0,00</b>      |
|                                      | <b>Finanzierungsleasing</b>  |  | <b>0,00</b>      | <b>0,00</b>      | <b>0,00</b>   | <b>0,00</b> | <b>0,00</b>      |
|                                      | <b>Veräußerung langfristiges Vermögen und sonstiges</b>                  |  | <b>48.470,10</b> | <b>48.500,00</b> | <b>-29,90</b> | <b>0,00</b> | <b>48.470,10</b> |
| 6/840000+801000                      | Veräußerungen von Grundstücken und Grundstückseinrichtungen              |  | 48.470,10        | 48.500,00        | -29,90        | 0,00        | 48.470,10        |
| <b>Finanzierungsergebnis 1840300</b> |  |  | <b>0,00</b>      | <b>0,00</b>      | <b>0,00</b>   | <b>0,00</b> | <b>0,00</b>      |
| offene Verbindlichkeiten             |  |  | 0,00             |                  |               |             |                  |
| offene Forderungen                   |  |  | 0,00             |                  |               |             |                  |

| Vorhaben                             | Vorhabensbezeichnung                                    |  | RA 2023         | VA 2023          | RA - VA           | RA Vorjahre       | RA Gesamt         |
|--------------------------------------|---|--|-----------------|------------------|-------------------|-------------------|-------------------|
| Konto                                | Bezeichnung   |  |                 |                  |                   |                   |                   |
| <b>1851012</b>                       | <b>Kanalbau Hammerriedl ABA 12 (2022 bis 2099)</b>      |  |                 |                  |                   |                   |                   |
|                                      | <b>Auszahlungen - Investitionen - Mittelverwendung</b>  |  | <b>8.086,11</b> | <b>91.500,00</b> | <b>-83.413,89</b> | <b>109.996,77</b> | <b>118.082,88</b> |
|                                      | <b>Anschaffungs- oder Herstellungskosten</b>            |  | <b>8.086,11</b> | <b>91.500,00</b> | <b>-83.413,89</b> | <b>109.996,77</b> | <b>118.082,88</b> |
|                                      | 5/851012-004100   | Abwasserbauten und -anlagen (Kanal)  | 8.086,11        | 20.000,00        | -11.913,89        | 109.996,77        | 118.082,88        |
|                                      | 5/851012-346000   | Investitionsdarlehen von Finanzunternehmen (Rückzahlung/SOTI)                                  | 0,00            | 71.500,00        | -71.500,00        | 0,00              | 0,00              |
|                                      | <b>Einzahlungen - Finanzierung - Mittelaufbringung</b>  |  | <b>8.086,11</b> | <b>91.500,00</b> | <b>-83.413,89</b> | <b>109.996,77</b> | <b>118.082,88</b> |
|                                      | <b>Mittel aus Geldfluss aus der operativen Gebarung</b> |  | <b>0,00</b>     | <b>0,00</b>      | <b>0,00</b>       | <b>0,00</b>       | <b>0,00</b>       |
|                                      | <b>Bedarfszuweisungen/KTZ</b>                           |  | <b>0,00</b>     | <b>12.000,00</b> | <b>-12.000,00</b> | <b>0,00</b>       | <b>0,00</b>       |
|                                      | 6/851012+301000   | Kapitaltransfers von Ländern, Landesfonds und Landeskammern (LZ für Kanal Hammerriedel Gründe) | 0,00            | 12.000,00        | -12.000,00        | 0,00              | 0,00              |
|                                      | <b>Haushaltsrücklagen/Zahlungsmittelreserven</b>        |  | <b>0,00</b>     | <b>31.500,00</b> | <b>-31.500,00</b> | <b>0,00</b>       | <b>0,00</b>       |
|                                      | 6/851012+895000   | Entnahmen von allgemeinen Haushaltsrücklagen (für Kanal)                                       | 0,00            | 31.500,00        | -31.500,00        | 0,00              | 0,00              |
|                                      | <b>Sonstige Kapitaltransfers und Subventionen</b>       |  | <b>8.086,11</b> | <b>48.000,00</b> | <b>-39.913,89</b> | <b>29.996,77</b>  | <b>38.082,88</b>  |
|                                      | 6/851012+300000   | Kapitaltransfers von Bund, Bundesfonds und Bundeskammern (für Kanal)                           | 0,00            | 48.000,00        | -48.000,00        | 0,00              | 0,00              |
|                                      | 6/851012+305000   | Kapitaltransfers von Unternehmen (ohne Finanzunternehmen)                                      | 8.086,11        | 0,00             | 8.086,11          | 29.996,77         | 38.082,88         |
|                                      | <b>Darlehen</b>   |  | <b>0,00</b>     | <b>0,00</b>      | <b>0,00</b>       | <b>80.000,00</b>  | <b>80.000,00</b>  |
|                                      | 231/71017   | ABA BA 12 Hammerriedl  | 0,00            | 0,00             | 0,00              | 80.000,00         | 80.000,00         |
|                                      | <b>Finanzierungsleasing</b>                             |  | <b>0,00</b>     | <b>0,00</b>      | <b>0,00</b>       | <b>0,00</b>       | <b>0,00</b>       |
|                                      | <b>Veräußerung langfristiges Vermögen und sonstiges</b> |  | <b>0,00</b>     | <b>0,00</b>      | <b>0,00</b>       | <b>0,00</b>       | <b>0,00</b>       |
| <b>Finanzierungsergebnis 1851012</b> |   |  | <b>0,00</b>     | <b>0,00</b>      | <b>0,00</b>       | <b>0,00</b>       | <b>0,00</b>       |
| offene Verbindlichkeiten             |   |  | 0,00            |                  |                   |                   |                   |
| offene Forderungen                   |   |  | 0,00            |                  |                   |                   |                   |

| Vorhaben   | Vorhabensbezeichnung                                  |  | RA 2023          | VA 2023          | RA - VA           | RA Vorjahre      | RA Gesamt        |
|--|---|--|------------------|------------------|-------------------|------------------|------------------|
| Konto  | Bezeichnung   |  |                  |                  |                   |                  |                  |
| <b>1851800</b>   | <b>Kanal Sanierung laut LIS BA 11 (2018 bis 2099)</b> |  |                  |                  |                   |                  |                  |
| Erläuterungen zum Vorhaben:  |   |  |                  |                  |                   |                  |                  |
| Erläuterung RA 2022:   |   |  |                  |                  |                   |                  |                  |
| Die unterm Strich stehen gebliebenen 2.589,24 EUR ergeben sich aus dem 2022 zuviel ausbezahlten Darlehen. Dieses Guthaben wird 2023 verwendet und bleibt daher beim Vorhaben weiterhin stehen. Vorhaben müssen mit Abschlussjahr/Ende Bauzeit ausgeglichen sein, nicht während der Bauzeitphase. Daher keine weiteren Umbuchungen vorgenommen. |   |  |                  |                  |                   |                  |                  |
| <b>Auszahlungen - Investitionen - Mittelverwendung</b>   |   |  | <b>14.928,82</b> | <b>60.000,00</b> | <b>-45.071,18</b> | <b>72.382,94</b> | <b>87.311,76</b> |
| <b>Anschaffungs- oder Herstellungskosten</b>   |   |  | <b>14.928,82</b> | <b>60.000,00</b> | <b>-45.071,18</b> | <b>72.382,94</b> | <b>87.311,76</b> |
| 5/851800-004000  | Planung, Bauleitung, Gebühren                         |  | 0,00             | 0,00             | 0,00              | 3.000,00         | 3.000,00         |
| 5/851800-004200  | Kanalisationsbauten Professionisten                   |  | 14.928,82        | 60.000,00        | -45.071,18        | 69.382,94        | 84.311,76        |
| <b>Einzahlungen - Finanzierung - Mittelaufbringung</b>   |   |  | <b>12.339,58</b> | <b>60.000,00</b> | <b>-47.660,42</b> | <b>74.972,18</b> | <b>87.311,76</b> |
| <b>Mittel aus Geldfluss aus der operativen Gebarung</b>  |   |  | <b>0,00</b>      | <b>0,00</b>      | <b>0,00</b>       | <b>0,00</b>      | <b>0,00</b>      |
| <b>Bedarfszuweisungen/KTZ</b>  |   |  | <b>0,00</b>      | <b>0,00</b>      | <b>0,00</b>       | <b>0,00</b>      | <b>0,00</b>      |
| <b>Haushaltsrücklagen/Zahlungsmittelreserven</b>   |   |  | <b>0,00</b>      | <b>0,00</b>      | <b>0,00</b>       | <b>0,00</b>      | <b>0,00</b>      |
| <b>Sonstige Kapitaltransfers und Subventionen</b>  |   |  | <b>12.339,58</b> | <b>0,00</b>      | <b>12.339,58</b>  | <b>7.972,18</b>  | <b>20.311,76</b> |
| 6/851800+307100  | Kapitaltransfers von privaten Haushalten - IB         |  | 12.339,58        | 0,00             | 12.339,58         | 5.350,29         | 17.689,87        |
| 6/851800+307200  | Kapitaltransfers von privaten Haushalten - AB         |  | 0,00             | 0,00             | 0,00              | 2.621,89         | 2.621,89         |
| <b>Darlehen</b>  |   |  | <b>0,00</b>      | <b>60.000,00</b> | <b>-60.000,00</b> | <b>67.000,00</b> | <b>67.000,00</b> |
| 231/71018  | ABA BA 11 Kanalsan. laut LIS                          |  | 0,00             | 60.000,00        | -60.000,00        | 67.000,00        | 67.000,00        |
| <b>Finanzierungsleasing</b>  |   |  | <b>0,00</b>      | <b>0,00</b>      | <b>0,00</b>       | <b>0,00</b>      | <b>0,00</b>      |
| <b>Veräußerung langfristiges Vermögen und sonstiges</b>  |   |  | <b>0,00</b>      | <b>0,00</b>      | <b>0,00</b>       | <b>0,00</b>      | <b>0,00</b>      |
| <b>Finanzierungsergebnis 1851800</b>   |   |  | <b>-2.589,24</b> | <b>0,00</b>      | <b>-2.589,24</b>  | <b>2.589,24</b>  | <b>0,00</b>      |
| offene Verbindlichkeiten   |   |  | 0,00             |                  |                   |                  |                  |
| offene Forderungen   |   |  | 0,00             |                  |                   |                  |                  |

| Vorhaben  | Vorhabensbezeichnung   |  | RA 2023           | VA 2023           | RA - VA           | RA Vorjahre | RA Gesamt         |
|---|--|--|-------------------|-------------------|-------------------|-------------|-------------------|
| Konto   | Bezeichnung  |  |                   |                   |                   |             |                   |
| <b>1870000</b>  | <b>Elektrizitätsversorgung (PV und E-Tankstelle) (2023 bis 2099)</b> |  |                   |                   |                   |             |                   |
| Geplante Gesamtkosten:                                  | 144.200,00   |  |                   |                   |                   |             |                   |
| <b>Auszahlungen - Investitionen - Mittelverwendung</b>  |  |  | <b>106.650,38</b> | <b>144.200,00</b> | <b>-37.549,62</b> | <b>0,00</b> | <b>106.650,38</b> |
| <b>Anschaffungs- oder Herstellungskosten</b>            |  |  | <b>106.650,38</b> | <b>144.200,00</b> | <b>-37.549,62</b> | <b>0,00</b> | <b>106.650,38</b> |
| 5/870000-020000   | Photovoltaikanlagen  |  | 90.210,17         | 106.000,00        | -15.789,83        | 0,00        | 90.210,17         |
| 5/870000-020001   | E-Tankstellen  |  | 16.440,21         | 38.200,00         | -21.759,79        | 0,00        | 16.440,21         |
| <b>Einzahlungen - Finanzierung - Mittelaufbringung</b>  |  |  | <b>60.805,00</b>  | <b>144.200,00</b> | <b>-83.395,00</b> | <b>0,00</b> | <b>60.805,00</b>  |
| <b>Mittel aus Geldfluss aus der operativen Gebarung</b> |  |  | <b>0,00</b>       | <b>0,00</b>       | <b>0,00</b>       | <b>0,00</b> | <b>0,00</b>       |
| <b>Bedarfszuweisungen/KTZ</b>                           |  |  | <b>10.805,00</b>  | <b>28.000,00</b>  | <b>-17.195,00</b> | <b>0,00</b> | <b>10.805,00</b>  |
| 6/870000+301100   | KTZ Land KIP Zuschlag E-Tankstelle (§2 KIG 2023 Pauschal)            |  | 1.600,00          | 1.600,00          | 0,00              | 0,00        | 1.600,00          |
| 6/870000+301101   | KTZ Land OÖ (E-Tankstellen)  |  | 0,00              | 17.200,00         | -17.200,00        | 0,00        | 0,00              |
| 6/870000+301102   | KTZ vom Land für PV und Speicher (§2 KIG 2023 Pauschal)              |  | 9.205,00          | 9.200,00          | 5,00              | 0,00        | 9.205,00          |
| <b>Haushaltsrücklagen/Zahlungsmittelreserven</b>        |  |  | <b>0,00</b>       | <b>29.700,00</b>  | <b>-29.700,00</b> | <b>0,00</b> | <b>0,00</b>       |
| 6/870000+894000   | Entnahmen von zweckgebundenen Haushaltsrücklagen                     |  | 0,00              | 29.700,00         | -29.700,00        | 0,00        | 0,00              |
| <b>Sonstige Kapitaltransfers und Subventionen</b>       |  |  | <b>50.000,00</b>  | <b>86.500,00</b>  | <b>-36.500,00</b> | <b>0,00</b> | <b>50.000,00</b>  |
| 6/870000+300000   | KTZ vom Bund für PV und Speicher (KIP)                               |  | 42.000,00         | 46.800,00         | -4.800,00         | 0,00        | 42.000,00         |
| 6/870000+300100   | KTZ Bund KPC Förderung PV/Speicher/Notfallresilienz                  |  | 0,00              | 20.200,00         | -20.200,00        | 0,00        | 0,00              |
| 6/870000+300200   | KTZ Bund KPC Förderung E-Tankstelle                                  |  | 0,00              | 11.500,00         | -11.500,00        | 0,00        | 0,00              |
| 6/870000+300300   | KTZ Bund KIP Mittel E-Tankstelle                                     |  | 8.000,00          | 8.000,00          | 0,00              | 0,00        | 8.000,00          |
| <b>Darlehen</b>   |  |  | <b>0,00</b>       | <b>0,00</b>       | <b>0,00</b>       | <b>0,00</b> | <b>0,00</b>       |
| <b>Finanzierungsleasing</b>                             |  |  | <b>0,00</b>       | <b>0,00</b>       | <b>0,00</b>       | <b>0,00</b> | <b>0,00</b>       |
| <b>Veräußerung langfristiges Vermögen und sonstiges</b> |  |  | <b>0,00</b>       | <b>0,00</b>       | <b>0,00</b>       | <b>0,00</b> | <b>0,00</b>       |
| <b>Finanzierungsergebnis 1870000</b>                    |  |  | <b>-45.845,38</b> | <b>0,00</b>       | <b>-45.845,38</b> | <b>0,00</b> | <b>-45.845,38</b> |
| offene Verbindlichkeiten                                |  |  | 0,00              |                   |                   |             |                   |
| offene Forderungen                                      |  |  | 0,00              |                   |                   |             |                   |



| Vorhaben                             | Vorhabensbezeichnung                                      |   | RA 2023           | VA 2023         | RA - VA           | RA Vorjahre     | RA Gesamt         |
|--------------------------------------|---|---|-------------------|-----------------|-------------------|-----------------|-------------------|
| Konto                                | Bezeichnung   |   |                   |                 |                   |                 |                   |
| <b>2998510</b>                       | <b>Kleininvestitionen Abwasser (2020 bis 2099)</b>        |   |                   |                 |                   |                 |                   |
|                                      | <b>Auszahlungen - Investitionen - Mittelverwendung</b>    |   | <b>12.557,67</b>  | <b>1.000,00</b> | <b>11.557,67</b>  | <b>2.299,50</b> | <b>14.857,17</b>  |
|                                      | <b>  Anschaffungs- oder Herstellungskosten</b>            |   | <b>12.557,67</b>  | <b>1.000,00</b> | <b>11.557,67</b>  | <b>2.299,50</b> | <b>14.857,17</b>  |
|                                      | 1/851000-042000   | Betriebsausstattung   | 12.557,67         | 1.000,00        | 11.557,67         | 2.299,50        | 14.857,17         |
|                                      | <b>Einzahlungen - Finanzierung - Mittelaufbringung</b>    |   | <b>0,00</b>       | <b>1.000,00</b> | <b>-1.000,00</b>  | <b>2.299,50</b> | <b>2.299,50</b>   |
|                                      | <b>  Mittel aus Geldfluss aus der operativen Gebarung</b> |   | <b>0,00</b>       | <b>0,00</b>     | <b>0,00</b>       | <b>0,00</b>     | <b>0,00</b>       |
|                                      | <b>    Bedarfszuweisungen/KTZ</b>                         |   | <b>0,00</b>       | <b>0,00</b>     | <b>0,00</b>       | <b>0,00</b>     | <b>0,00</b>       |
|                                      | <b>    Haushaltsrücklagen/Zahlungsmittelreserven</b>      |   | <b>0,00</b>       | <b>0,00</b>     | <b>0,00</b>       | <b>0,00</b>     | <b>0,00</b>       |
|                                      | <b>  Sonstige Kapitaltransfers und Subventionen</b>       |   | <b>0,00</b>       | <b>1.000,00</b> | <b>-1.000,00</b>  | <b>2.299,50</b> | <b>2.299,50</b>   |
|                                      | 2/851000+307100   | Kapitaltransfers von privaten Haushalten und privaten Organisationen ohne Erwerbszweck und andere | 0,00              | 1.000,00        | -1.000,00         | 2.299,50        | 2.299,50          |
|                                      | <b>  Darlehen</b>   |   | <b>0,00</b>       | <b>0,00</b>     | <b>0,00</b>       | <b>0,00</b>     | <b>0,00</b>       |
|                                      | <b>  Finanzierungsleasing</b>                             |   | <b>0,00</b>       | <b>0,00</b>     | <b>0,00</b>       | <b>0,00</b>     | <b>0,00</b>       |
|                                      | <b>  Veräußerung langfristiges Vermögen und sonstiges</b> |   | <b>0,00</b>       | <b>0,00</b>     | <b>0,00</b>       | <b>0,00</b>     | <b>0,00</b>       |
| <b>Finanzierungsergebnis 2998510</b> |   |   | <b>-12.557,67</b> | <b>0,00</b>     | <b>-12.557,67</b> | <b>0,00</b>     | <b>-12.557,67</b> |
|                                      | offene Verbindlichkeiten                                  |   | 0,00              |                 |                   |                 |                   |
|                                      | offene Forderungen  |   | 0,00              |                 |                   |                 |                   |

| Vorhaben  | Vorhabensbezeichnung                                      |  | RA 2023          | VA 2023          | RA - VA          | RA Vorjahre      | RA Gesamt         |
|---|---|--|------------------|------------------|------------------|------------------|-------------------|
| Konto   | Bezeichnung   |  |                  |                  |                  |                  |                   |
| <b>2999999</b>  | <b>Kleininvestitionen Allgemein (2020 bis 2099)</b>       |  |                  |                  |                  |                  |                   |
| Erläuterungen zum Vorhaben:                               |   |  |                  |                  |                  |                  |                   |
| Anschaffungen/Betriebsausstattung über 800.- (GWG-Grenze) |   |  |                  |                  |                  |                  |                   |
| <b>Auszahlungen - Investitionen - Mittelverwendung</b>    |   |  | <b>7.813,59</b>  | <b>4.800,00</b>  | <b>3.013,59</b>  | <b>17.689,41</b> | <b>25.503,00</b>  |
| <b>Anschaffungs- oder Herstellungskosten</b>              |   |  | <b>7.813,59</b>  | <b>4.800,00</b>  | <b>3.013,59</b>  | <b>17.689,41</b> | <b>25.503,00</b>  |
| 1/010000-042000   | Amts-, Betriebs- und Geschäftsausstattung                 |  | 865,13           | 900,00           | -34,87           | 0,00             | 865,13            |
| 1/024000-070000   | Aktivierungsfähige Rechte (immaterielle Vermögenswerte)   |  | 0,00             | 1.400,00         | -1.400,00        | 0,00             | 0,00              |
| 1/163000-042000   | Amts-, Betriebs- und Geschäftsausstattung                 |  | 1.937,46         | 2.500,00         | -562,54          | 0,00             | 1.937,46          |
| 1/163100-042000   | Amts-, Betriebs- und Geschäftsausstattung                 |  | 5.011,00         | 0,00             | 5.011,00         | 0,00             | 5.011,00          |
| 1/211000-010000   | Gebäude und Bauten  |  | 0,00             | 0,00             | 0,00             | 17.689,41        | 17.689,41         |
| <b>Einzahlungen - Finanzierung - Mittelaufbringung</b>    |   |  | <b>0,00</b>      | <b>0,00</b>      | <b>0,00</b>      | <b>13.066,83</b> | <b>13.066,83</b>  |
| <b>Mittel aus Geldfluss aus der operativen Gebarung</b>   |   |  | <b>0,00</b>      | <b>0,00</b>      | <b>0,00</b>      | <b>0,00</b>      | <b>0,00</b>       |
| <b>Bedarfszuweisungen/KTZ</b>                             |   |  | <b>0,00</b>      | <b>0,00</b>      | <b>0,00</b>      | <b>0,00</b>      | <b>0,00</b>       |
| <b>Haushaltsrücklagen/Zahlungsmittelreserven</b>          |   |  | <b>0,00</b>      | <b>0,00</b>      | <b>0,00</b>      | <b>0,00</b>      | <b>0,00</b>       |
| <b>Sonstige Kapitaltransfers und Subventionen</b>         |   |  | <b>0,00</b>      | <b>0,00</b>      | <b>0,00</b>      | <b>13.066,83</b> | <b>13.066,83</b>  |
| 2/211000+305000   | Kapitaltransfers von Unternehmen (ohne Finanzunternehmen) |  | 0,00             | 0,00             | 0,00             | 13.066,83        | 13.066,83         |
| <b>Darlehen</b>   |   |  | <b>0,00</b>      | <b>0,00</b>      | <b>0,00</b>      | <b>0,00</b>      | <b>0,00</b>       |
| <b>Finanzierungsleasing</b>                               |   |  | <b>0,00</b>      | <b>0,00</b>      | <b>0,00</b>      | <b>0,00</b>      | <b>0,00</b>       |
| <b>Veräußerung langfristiges Vermögen und sonstiges</b>   |   |  | <b>0,00</b>      | <b>0,00</b>      | <b>0,00</b>      | <b>0,00</b>      | <b>0,00</b>       |
| <b>Finanzierungsergebnis 2999999</b>                      |   |  | <b>-7.813,59</b> | <b>-4.800,00</b> | <b>-3.013,59</b> | <b>-4.622,58</b> | <b>-12.436,17</b> |
| offene Verbindlichkeiten                                  |   |  | 0,00             |                  |                  |                  |                   |
| offene Forderungen  |   |  | 0,00             |                  |                  |                  |                   |

| Vorhaben                             | Vorhabensbezeichnung   |  | RA 2023          | VA 2023           | RA - VA          | RA Vorjahre       | RA Gesamt         |
|--------------------------------------|--|--|------------------|-------------------|------------------|-------------------|-------------------|
| Konto                                | Bezeichnung  |  |                  |                   |                  |                   |                   |
| <b>5612550</b>                       | <b>BZ-Mittel für den Straßenbau (2018 bis 2099)</b>  |  |                  |                   |                  |                   |                   |
|                                      | <b>Auszahlungen - Investitionen - Mittelverwendung</b>   |  | <b>25.000,00</b> | <b>0,00</b>       | <b>25.000,00</b> | <b>25.001,54</b>  | <b>50.001,54</b>  |
|                                      | <b>Anschaffungs- oder Herstellungskosten</b>   |  | <b>25.000,00</b> | <b>0,00</b>       | <b>25.000,00</b> | <b>25.001,54</b>  | <b>50.001,54</b>  |
| 5/612550-795000                      | Zuweisung an allgemeine Haushaltsrücklagen   |  | 25.000,00        | 0,00              | 25.000,00        | 25.001,54         | 50.001,54         |
|                                      | <b>Einzahlungen - Finanzierung - Mittelaufbringung</b>   |  | <b>25.000,00</b> | <b>0,00</b>       | <b>25.000,00</b> | <b>25.001,54</b>  | <b>50.001,54</b>  |
|                                      | <b>Mittel aus Geldfluss aus der operativen Gebarung</b>  |  | <b>0,00</b>      | <b>-25.000,00</b> | <b>25.000,00</b> | <b>-62.429,94</b> | <b>-62.429,94</b> |
| 5/612550-729900                      | Verrechnung zwischen operativer Gebarung und Projekten   |  | 0,00             | 0,00              | 0,00             | -11.502,04        | -11.502,04        |
| 5/612550-729901                      | Verrechnung zwischer operativer Gebarung und Projekten   |  | 0,00             | 0,00              | 0,00             | -18.505,81        | -18.505,81        |
| 5/612550-729903                      | Verrechnung zwischen operativer Gebarung und Projekten (direkter Transfer an Bergstrasse)              |  | 0,00             | -25.000,00        | 25.000,00        | -25.000,00        | -25.000,00        |
| 5/612550-729910                      | Verrechnung zwischen operativer Gebarung und Projekten (Verkehrsflächenbeiträge aus RL Straßen)        |  | 0,00             | 0,00              | 0,00             | -2.978,27         | -2.978,27         |
| 5/612550-729950                      | Verrechnung zwischen operativer Gebarung und Projekten (Aufschließungsbeiträge Verkehr aus RL Straßen) |  | 0,00             | 0,00              | 0,00             | -4.445,36         | -4.445,36         |
| 6/612999+829900                      | Sonstige Erträge   |  | 0,00             | 0,00              | 0,00             | 1,54              | 1,54              |
|                                      | <b>Bedarfszuweisungen/KTZ</b>  |  | <b>25.000,00</b> | <b>25.000,00</b>  | <b>0,00</b>      | <b>75.000,00</b>  | <b>100.000,00</b> |
| 6/612550+871100                      | Kapitaltransfers (pauschale BZ Mittel für Straßenbau)  |  | 25.000,00        | 25.000,00         | 0,00             | 75.000,00         | 100.000,00        |
|                                      | <b>Haushaltsrücklagen/Zahlungsmittelreserven</b>   |  | <b>0,00</b>      | <b>0,00</b>       | <b>0,00</b>      | <b>12.431,48</b>  | <b>12.431,48</b>  |
| 6/612550+894000                      | Entnahmen von zweckgebundenen Haushaltsrücklagen   |  | 0,00             | 0,00              | 0,00             | 7.423,63          | 7.423,63          |
| 6/612550+895000                      | Entnahmen von allgemeinen Haushaltsrücklagen   |  | 0,00             | 0,00              | 0,00             | 5.007,85          | 5.007,85          |
|                                      | <b>Sonstige Kapitaltransfers und Subventionen</b>  |  | <b>0,00</b>      | <b>0,00</b>       | <b>0,00</b>      | <b>0,00</b>       | <b>0,00</b>       |
|                                      | <b>Darlehen</b>  |  | <b>0,00</b>      | <b>0,00</b>       | <b>0,00</b>      | <b>0,00</b>       | <b>0,00</b>       |
|                                      | <b>Finanzierungsleasing</b>  |  | <b>0,00</b>      | <b>0,00</b>       | <b>0,00</b>      | <b>0,00</b>       | <b>0,00</b>       |
|                                      | <b>Veräußerung langfristiges Vermögen und sonstiges</b>  |  | <b>0,00</b>      | <b>0,00</b>       | <b>0,00</b>      | <b>0,00</b>       | <b>0,00</b>       |
| <b>Finanzierungsergebnis 5612550</b> |  |  | <b>0,00</b>      | <b>0,00</b>       | <b>0,00</b>      | <b>0,00</b>       | <b>0,00</b>       |
| offene Verbindlichkeiten             |  |  | 0,00             |                   |                  |                   |                   |
| offene Forderungen                   |  |  | 0,00             |                   |                  |                   |                   |

| Vorhaben                             | Vorhabensbezeichnung  |  | RA 2023         | VA 2023           | RA - VA          | RA Vorjahre      | RA Gesamt        |
|--------------------------------------|---|--|-----------------|-------------------|------------------|------------------|------------------|
| Konto                                | Bezeichnung   |  |                 |                   |                  |                  |                  |
| <b>5612999</b>                       | <b>Straßenbau zweckgebundene Einzahlungen (2020 bis 2099)</b>                                     |  |                 |                   |                  |                  |                  |
|                                      | <b>Auszahlungen - Investitionen - Mittelverwendung</b>  |  | <b>5.774,07</b> | <b>0,00</b>       | <b>5.774,07</b>  | <b>18.699,63</b> | <b>24.473,70</b> |
|                                      | <b>Anschaffungs- oder Herstellungskosten</b>  |  | <b>5.774,07</b> | <b>0,00</b>       | <b>5.774,07</b>  | <b>18.699,63</b> | <b>24.473,70</b> |
| 5/612999-794000                      | Zuweisung an zweckgebundene Haushaltsrücklagen  |  | 5.772,53        | 0,00              | 5.772,53         | 18.699,63        | 24.472,16        |
| 5/612999-794300                      | Zuweisung an zweckgebundene Haushaltsrücklagen  |  | 1,54            | 0,00              | 1,54             | 0,00             | 1,54             |
|                                      | <b>Einzahlungen - Finanzierung - Mittelaufbringung</b>  |  | <b>5.774,07</b> | <b>0,00</b>       | <b>5.774,07</b>  | <b>18.699,63</b> | <b>24.473,70</b> |
|                                      | <b>Mittel aus Geldfluss aus der operativen Gebarung</b>   |  | <b>729,60</b>   | <b>-10.000,00</b> | <b>10.729,60</b> | <b>18.699,63</b> | <b>19.429,23</b> |
| 5/612999-729900                      | Zuweisung an Vorhaben   |  | 0,00            | -15.200,00        | 15.200,00        | 0,00             | 0,00             |
| 5/612999-729910                      | Zuweisung an Vorhaben (aus RL)  |  | -5.044,47       | -7.000,00         | 1.955,53         | 0,00             | -5.044,47        |
| 6/612999+829910                      | Straßen - Verkehrsflächenbeitrag  |  | 3.934,97        | 8.500,00          | -4.565,03        | 14.254,27        | 18.189,24        |
| 6/612999+829930                      | Sonstige Erträge  |  | 1,54            | 0,00              | 1,54             | 0,00             | 1,54             |
| 6/612999+829950                      | Straßen - Aufschließungsbeiträge  |  | 1.837,56        | 3.700,00          | -1.862,44        | 4.445,36         | 6.282,92         |
|                                      | <b>Bedarfszuweisungen/KTZ</b>   |  | <b>0,00</b>     | <b>0,00</b>       | <b>0,00</b>      | <b>0,00</b>      | <b>0,00</b>      |
|                                      | <b>Haushaltsrücklagen/Zahlungsmittelreserven</b>  |  | <b>5.044,47</b> | <b>7.000,00</b>   | <b>-1.955,53</b> | <b>0,00</b>      | <b>5.044,47</b>  |
| 6/612999+894000                      | Entnahmen von zweckgebundenen Haushaltsrücklagen  |  | 5.044,47        | 7.000,00          | -1.955,53        | 0,00             | 5.044,47         |
|                                      | <b>Sonstige Kapitaltransfers und Subventionen</b>   |  | <b>0,00</b>     | <b>3.000,00</b>   | <b>-3.000,00</b> | <b>0,00</b>      | <b>0,00</b>      |
| 6/612999+307000                      | Kapitaltransfers von privaten Haushalten und privaten Organisationen ohne Erwerbszweck und andere |  | 0,00            | 3.000,00          | -3.000,00        | 0,00             | 0,00             |
|                                      | <b>Darlehen</b>   |  | <b>0,00</b>     | <b>0,00</b>       | <b>0,00</b>      | <b>0,00</b>      | <b>0,00</b>      |
|                                      | <b>Finanzierungsleasing</b>   |  | <b>0,00</b>     | <b>0,00</b>       | <b>0,00</b>      | <b>0,00</b>      | <b>0,00</b>      |
|                                      | <b>Veräußerung langfristiges Vermögen und sonstiges</b>   |  | <b>0,00</b>     | <b>0,00</b>       | <b>0,00</b>      | <b>0,00</b>      | <b>0,00</b>      |
| <b>Finanzierungsergebnis 5612999</b> |   |  | <b>0,00</b>     | <b>0,00</b>       | <b>0,00</b>      | <b>0,00</b>      | <b>0,00</b>      |
| offene Verbindlichkeiten             |   |  | 0,00            |                   |                  |                  |                  |
| offene Forderungen                   |   |  | 0,00            |                   |                  |                  |                  |

| Vorhaben                             | Vorhabensbezeichnung   |  | RA 2023          | VA 2023           | RA - VA           | RA Vorjahre      | RA Gesamt        |
|--------------------------------------|--|--|------------------|-------------------|-------------------|------------------|------------------|
| Konto                                | Bezeichnung  |  |                  |                   |                   |                  |                  |
| <b>5813003</b>                       | <b>Abfallwirtschaft Rücklagenbildung (2021 bis 2099)</b>           |  |                  |                   |                   |                  |                  |
|                                      | <b>Auszahlungen - Investitionen - Mittelverwendung</b>             |  | <b>18.084,73</b> | <b>10.200,00</b>  | <b>7.884,73</b>   | <b>31.016,58</b> | <b>49.101,31</b> |
|                                      | <b>Anschaffungs- oder Herstellungskosten</b>                       |  | <b>18.084,73</b> | <b>10.200,00</b>  | <b>7.884,73</b>   | <b>31.016,58</b> | <b>49.101,31</b> |
| 5/813003-794000                      | Zuweisung an die zweckgebundene Haushaltsrücklage Abfallwirtschaft |  | 0,00             | 0,00              | 0,00              | 31.016,58        | 31.016,58        |
| 5/852000-794000                      | Zuweisung an die zweckgebundene Haushaltsrücklage Abfallwirtschaft |  | 18.083,06        | 10.200,00         | 7.883,06          | 0,00             | 18.083,06        |
| 5/852000-794300                      | Zuweisung an zweckgebundene Haushaltsrücklagen                     |  | 1,67             | 0,00              | 1,67              | 0,00             | 1,67             |
|                                      | <b>Einzahlungen - Finanzierung - Mittelaufbringung</b>             |  | <b>18.084,73</b> | <b>10.200,00</b>  | <b>7.884,73</b>   | <b>31.016,58</b> | <b>49.101,31</b> |
|                                      | <b>Mittel aus Geldfluss aus der operativen Gebarung</b>            |  | <b>18.084,73</b> | <b>-19.500,00</b> | <b>37.584,73</b>  | <b>31.016,58</b> | <b>49.101,31</b> |
| 6/813003+829900                      | Sonstige Erträge (Überschuss aus Abfallwirtschaft)                 |  | 0,00             | 0,00              | 0,00              | 31.016,58        | 31.016,58        |
| 5/852000-729910                      | Zuweisung an Vorhaben (aus RL)                                     |  | 0,00             | -29.700,00        | 29.700,00         | 0,00             | 0,00             |
| 6/852000+829900                      | Sonstige Erträge (Überschuss Abfallwirtschaft)                     |  | 18.083,06        | 10.200,00         | 7.883,06          | 0,00             | 18.083,06        |
| 6/852000+829930                      | Sonstige Erträge   |  | 1,67             | 0,00              | 1,67              | 0,00             | 1,67             |
|                                      | <b>Bedarfszuweisungen/KTZ</b>                                      |  | <b>0,00</b>      | <b>0,00</b>       | <b>0,00</b>       | <b>0,00</b>      | <b>0,00</b>      |
|                                      | <b>Haushaltsrücklagen/Zahlungsmittelreserven</b>                   |  | <b>0,00</b>      | <b>29.700,00</b>  | <b>-29.700,00</b> | <b>0,00</b>      | <b>0,00</b>      |
| 6/852000+894000                      | Entnahmen von zweckgebundenen Haushaltsrücklagen                   |  | 0,00             | 29.700,00         | -29.700,00        | 0,00             | 0,00             |
|                                      | <b>Sonstige Kapitaltransfers und Subventionen</b>                  |  | <b>0,00</b>      | <b>0,00</b>       | <b>0,00</b>       | <b>0,00</b>      | <b>0,00</b>      |
|                                      | <b>Darlehen</b>  |  | <b>0,00</b>      | <b>0,00</b>       | <b>0,00</b>       | <b>0,00</b>      | <b>0,00</b>      |
|                                      | <b>Finanzierungsleasing</b>  |  | <b>0,00</b>      | <b>0,00</b>       | <b>0,00</b>       | <b>0,00</b>      | <b>0,00</b>      |
|                                      | <b>Veräußerung langfristiges Vermögen und sonstiges</b>            |  | <b>0,00</b>      | <b>0,00</b>       | <b>0,00</b>       | <b>0,00</b>      | <b>0,00</b>      |
| <b>Finanzierungsergebnis 5813003</b> |  |  | <b>0,00</b>      | <b>0,00</b>       | <b>0,00</b>       | <b>0,00</b>      | <b>0,00</b>      |
|                                      | offene Verbindlichkeiten   |  | 0,00             |                   |                   |                  |                  |
|                                      | offene Forderungen   |  | 0,00             |                   |                   |                  |                  |

| Vorhaben                             | Vorhabensbezeichnung   |  | RA 2023     | VA 2023         | RA - VA          | RA Vorjahre | RA Gesamt   |
|--------------------------------------|--|--|-------------|-----------------|------------------|-------------|-------------|
| Konto                                | Bezeichnung  |  |             |                 |                  |             |             |
| <b>5816000</b>                       | <b>Öffentliche Beleuchtung (Operating Leasing (2023 bis 2023))</b> |  |             |                 |                  |             |             |
|                                      | <b>Auszahlungen - Investitionen - Mittelverwendung</b>             |  | <b>0,00</b> | <b>9.800,00</b> | <b>-9.800,00</b> | <b>0,00</b> | <b>0,00</b> |
|                                      | <b>Anschaffungs- oder Herstellungskosten</b>                       |  | <b>0,00</b> | <b>9.800,00</b> | <b>-9.800,00</b> | <b>0,00</b> | <b>0,00</b> |
|                                      | 5/816000-310000  | Verbindlichkeiten aus Finanzierungsleasing | 0,00        | 9.800,00        | -9.800,00        | 0,00        | 0,00        |
|                                      | <b>Einzahlungen - Finanzierung - Mittelaufbringung</b>             |  | <b>0,00</b> | <b>9.800,00</b> | <b>-9.800,00</b> | <b>0,00</b> | <b>0,00</b> |
|                                      | <b>Mittel aus Geldfluss aus der operativen Gebarung</b>            |  | <b>0,00</b> | <b>9.800,00</b> | <b>-9.800,00</b> | <b>0,00</b> | <b>0,00</b> |
|                                      | 6/816000+829900  | Sonstige Erträge                           | 0,00        | 9.800,00        | -9.800,00        | 0,00        | 0,00        |
|                                      | <b>Bedarfszuweisungen/KTZ</b>                                      |  | <b>0,00</b> | <b>0,00</b>     | <b>0,00</b>      | <b>0,00</b> | <b>0,00</b> |
|                                      | <b>Haushaltsrücklagen/Zahlungsmittelreserven</b>                   |  | <b>0,00</b> | <b>0,00</b>     | <b>0,00</b>      | <b>0,00</b> | <b>0,00</b> |
|                                      | <b>Sonstige Kapitaltransfers und Subventionen</b>                  |  | <b>0,00</b> | <b>0,00</b>     | <b>0,00</b>      | <b>0,00</b> | <b>0,00</b> |
|                                      | <b>Darlehen</b>  |  | <b>0,00</b> | <b>0,00</b>     | <b>0,00</b>      | <b>0,00</b> | <b>0,00</b> |
|                                      | <b>Finanzierungsleasing</b>  |  | <b>0,00</b> | <b>0,00</b>     | <b>0,00</b>      | <b>0,00</b> | <b>0,00</b> |
|                                      | <b>Veräußerung langfristiges Vermögen und sonstiges</b>            |  | <b>0,00</b> | <b>0,00</b>     | <b>0,00</b>      | <b>0,00</b> | <b>0,00</b> |
| <b>Finanzierungsergebnis 5816000</b> |  |  | <b>0,00</b> | <b>0,00</b>     | <b>0,00</b>      | <b>0,00</b> | <b>0,00</b> |
|                                      | offene Verbindlichkeiten   |  | 0,00        |                 |                  |             |             |
|                                      | offene Forderungen   |  | 0,00        |                 |                  |             |             |

| Vorhaben                             | Vorhabensbezeichnung   |  | RA 2023          | VA 2023          | RA - VA           | RA Vorjahre      | RA Gesamt        |
|--------------------------------------|--|--|------------------|------------------|-------------------|------------------|------------------|
| Konto                                | Bezeichnung  |  |                  |                  |                   |                  |                  |
| <b>5851999</b>                       | <b>Kanal Zweckgebundene Einzahlungen (2020 bis 2099)</b>         |  |                  |                  |                   |                  |                  |
|                                      | <b>Auszahlungen - Investitionen - Mittelverwendung</b>           |  | <b>11.300,57</b> | <b>18.400,00</b> | <b>-7.099,43</b>  | <b>16.813,80</b> | <b>28.114,37</b> |
|                                      | <b>Anschaffungs- oder Herstellungskosten</b>                     |  | <b>11.300,57</b> | <b>18.400,00</b> | <b>-7.099,43</b>  | <b>16.813,80</b> | <b>28.114,37</b> |
|                                      | 5/851999-794200 Zuweisung an zweckgebundene Haushaltsrücklagen   |  | 11.299,09        | 18.400,00        | -7.100,91         | 16.813,80        | 28.112,89        |
|                                      | 5/851999-794300 Zuweisung an zweckgebundene Haushaltsrücklagen   |  | 1,48             | 0,00             | 1,48              | 0,00             | 1,48             |
|                                      | <b>Einzahlungen - Finanzierung - Mittelaufbringung</b>           |  | <b>11.300,57</b> | <b>18.400,00</b> | <b>-7.099,43</b>  | <b>16.813,80</b> | <b>28.114,37</b> |
|                                      | <b>Mittel aus Geldfluss aus der operativen Gebarung</b>          |  | <b>3.214,46</b>  | <b>18.400,00</b> | <b>-15.185,54</b> | <b>14.772,56</b> | <b>17.987,02</b> |
|                                      | 6/851000+829900 Sonstige Erträge (Zinserträge)                   |  | 0,00             | 0,00             | 0,00              | 1,48             | 1,48             |
|                                      | 5/851999-729900 Sonstige Aufwendungen (Kanal)                    |  | -8.086,11        | 0,00             | -8.086,11         | 0,00             | -8.086,11        |
|                                      | 5/851999-729930 Sonstige Aufwendungen (Kanal Anschlussgebühren)  |  | 0,00             | 0,00             | 0,00              | -4.340,74        | -4.340,74        |
|                                      | 6/851999+829920 Kanal - Anschlussgebühren                        |  | 10.315,99        | 17.900,00        | -7.584,01         | 12.480,90        | 22.796,89        |
|                                      | 6/851999+829930 sonstige Erträge                                 |  | 1,48             | 0,00             | 1,48              | 5.127,27         | 5.128,75         |
|                                      | 6/851999+829970 Kanal - Aufschließungsbeiträge (Ratenzahlung)    |  | 983,10           | 500,00           | 483,10            | 1.503,65         | 2.486,75         |
|                                      | <b>Bedarfszuweisungen/KTZ</b>                                    |  | <b>0,00</b>      | <b>0,00</b>      | <b>0,00</b>       | <b>0,00</b>      | <b>0,00</b>      |
|                                      | <b>Haushaltsrücklagen/Zahlungsmittelreserven</b>                 |  | <b>8.086,11</b>  | <b>0,00</b>      | <b>8.086,11</b>   | <b>2.041,24</b>  | <b>10.127,35</b> |
|                                      | 6/851999+894200 Entnahmen von zweckgebundenen Haushaltsrücklagen |  | 0,00             | 0,00             | 0,00              | 2.041,24         | 2.041,24         |
|                                      | 6/851999+894300 Entnahmen von zweckgebundenen Haushaltsrücklagen |  | 8.086,11         | 0,00             | 8.086,11          | 0,00             | 8.086,11         |
|                                      | <b>Sonstige Kapitaltransfers und Subventionen</b>                |  | <b>0,00</b>      | <b>0,00</b>      | <b>0,00</b>       | <b>0,00</b>      | <b>0,00</b>      |
|                                      | <b>Darlehen</b>  |  | <b>0,00</b>      | <b>0,00</b>      | <b>0,00</b>       | <b>0,00</b>      | <b>0,00</b>      |
|                                      | <b>Finanzierungsleasing</b>                                      |  | <b>0,00</b>      | <b>0,00</b>      | <b>0,00</b>       | <b>0,00</b>      | <b>0,00</b>      |
|                                      | <b>Veräußerung langfristiges Vermögen und sonstiges</b>          |  | <b>0,00</b>      | <b>0,00</b>      | <b>0,00</b>       | <b>0,00</b>      | <b>0,00</b>      |
| <b>Finanzierungsergebnis 5851999</b> |  |  | <b>0,00</b>      | <b>0,00</b>      | <b>0,00</b>       | <b>0,00</b>      | <b>0,00</b>      |
|                                      | offene Verbindlichkeiten   |  | 0,00             |                  |                   |                  |                  |
|                                      | offene Forderungen   |  | 0,00             |                  |                   |                  |                  |

| Vorhaben                             | Vorhabensbezeichnung                                    |   | RA 2023     | VA 2023          | RA - VA           | RA Vorjahre      | RA Gesamt        |
|--------------------------------------|---|---|-------------|------------------|-------------------|------------------|------------------|
| Konto                                | Bezeichnung   |   |             |                  |                   |                  |                  |
| <b>5940001</b>                       | <b>Land OÖ Härteausgleichsfonds V2 (2020 bis 2099)</b>  |   |             |                  |                   |                  |                  |
|                                      | <b>Auszahlungen - Investitionen - Mittelverwendung</b>  |   | <b>0,00</b> | <b>49.000,00</b> | <b>-49.000,00</b> | <b>54.057,00</b> | <b>54.057,00</b> |
|                                      | <b>Anschaffungs- oder Herstellungskosten</b>            |   | <b>0,00</b> | <b>49.000,00</b> | <b>-49.000,00</b> | <b>54.057,00</b> | <b>54.057,00</b> |
|                                      | 5/940001-795000   | Zuweisung an allgemeine Haushaltsrücklagen (HAGL V2)            | 0,00        | 49.000,00        | -49.000,00        | 54.057,00        | 54.057,00        |
|                                      | <b>Einzahlungen - Finanzierung - Mittelaufbringung</b>  |   | <b>0,00</b> | <b>49.000,00</b> | <b>-49.000,00</b> | <b>54.057,00</b> | <b>54.057,00</b> |
|                                      | <b>Mittel aus Geldfluss aus der operativen Gebarung</b> |   | <b>0,00</b> | <b>0,00</b>      | <b>0,00</b>       | <b>0,00</b>      | <b>0,00</b>      |
|                                      | <b>Bedarfszuweisungen/KTZ</b>                           |   | <b>0,00</b> | <b>49.000,00</b> | <b>-49.000,00</b> | <b>54.057,00</b> | <b>54.057,00</b> |
|                                      | 6/940001+871100   | Kapitaltransfers aus Gemeinde-Bedarfszuweisungsmittel (HAGL V2) | 0,00        | 49.000,00        | -49.000,00        | 54.057,00        | 54.057,00        |
|                                      | <b>Haushaltsrücklagen/Zahlungsmittelreserven</b>        |   | <b>0,00</b> | <b>0,00</b>      | <b>0,00</b>       | <b>0,00</b>      | <b>0,00</b>      |
|                                      | <b>Sonstige Kapitaltransfers und Subventionen</b>       |   | <b>0,00</b> | <b>0,00</b>      | <b>0,00</b>       | <b>0,00</b>      | <b>0,00</b>      |
|                                      | <b>Darlehen</b>   |   | <b>0,00</b> | <b>0,00</b>      | <b>0,00</b>       | <b>0,00</b>      | <b>0,00</b>      |
|                                      | <b>Finanzierungsleasing</b>                             |   | <b>0,00</b> | <b>0,00</b>      | <b>0,00</b>       | <b>0,00</b>      | <b>0,00</b>      |
|                                      | <b>Veräußerung langfristiges Vermögen und sonstiges</b> |   | <b>0,00</b> | <b>0,00</b>      | <b>0,00</b>       | <b>0,00</b>      | <b>0,00</b>      |
| <b>Finanzierungsergebnis 5940001</b> |   |   | <b>0,00</b> | <b>0,00</b>      | <b>0,00</b>       | <b>0,00</b>      | <b>0,00</b>      |
|                                      | offene Verbindlichkeiten                                |   | 0,00        |                  |                   |                  |                  |
|                                      | offene Forderungen                                      |   | 0,00        |                  |                   |                  |                  |



| Vorhaben                             | Vorhabensbezeichnung   |  | RA 2023           | VA 2023           | RA - VA      | RA Vorjahre | RA Gesamt         |
|--------------------------------------|--|--|-------------------|-------------------|--------------|-------------|-------------------|
| Konto                                | Bezeichnung  |  |                   |                   |              |             |                   |
| <b>5940003</b>                       | <b>OÖ. Gemeindepaket 2023 Pauschalzuschuss §2 KIG 2023 (2023 bis 2023)</b> |  |                   |                   |              |             |                   |
|                                      | <b>Auszahlungen - Investitionen - Mittelverwendung</b>                     |  | <b>0,00</b>       | <b>0,00</b>       | <b>0,00</b>  | <b>0,00</b> | <b>0,00</b>       |
|                                      | <b>Anschaffungs- oder Herstellungskosten</b>                               |  | <b>0,00</b>       | <b>0,00</b>       | <b>0,00</b>  | <b>0,00</b> | <b>0,00</b>       |
|                                      | <b>Einzahlungen - Finanzierung - Mittelaufbringung</b>                     |  | <b>0,00</b>       | <b>0,00</b>       | <b>0,00</b>  | <b>0,00</b> | <b>0,00</b>       |
|                                      | <b>Mittel aus Geldfluss aus der operativen Gebarung</b>                    |  | <b>-10.805,00</b> | <b>-10.800,00</b> | <b>-5,00</b> | <b>0,00</b> | <b>-10.805,00</b> |
| 5/940003-729900                      | Sonstige Aufwendungen  |  | -10.805,00        | -10.800,00        | -5,00        | 0,00        | -10.805,00        |
|                                      | <b>Bedarfszuweisungen/KTZ</b>  |  | <b>0,00</b>       | <b>0,00</b>       | <b>0,00</b>  | <b>0,00</b> | <b>0,00</b>       |
|                                      | <b>Haushaltsrücklagen/Zahlungsmittelreserven</b>                           |  | <b>0,00</b>       | <b>0,00</b>       | <b>0,00</b>  | <b>0,00</b> | <b>0,00</b>       |
|                                      | <b>Sonstige Kapitaltransfers und Subventionen</b>                          |  | <b>10.805,00</b>  | <b>10.800,00</b>  | <b>5,00</b>  | <b>0,00</b> | <b>10.805,00</b>  |
| 6/940003+861400                      | Transfers von Ländern, Landesfonds und Landeskammern                       |  | 10.805,00         | 10.800,00         | 5,00         | 0,00        | 10.805,00         |
|                                      | <b>Darlehen</b>  |  | <b>0,00</b>       | <b>0,00</b>       | <b>0,00</b>  | <b>0,00</b> | <b>0,00</b>       |
|                                      | <b>Finanzierungsleasing</b>  |  | <b>0,00</b>       | <b>0,00</b>       | <b>0,00</b>  | <b>0,00</b> | <b>0,00</b>       |
|                                      | <b>Veräußerung langfristiges Vermögen und sonstiges</b>                    |  | <b>0,00</b>       | <b>0,00</b>       | <b>0,00</b>  | <b>0,00</b> | <b>0,00</b>       |
| <b>Finanzierungsergebnis 5940003</b> |  |  | <b>0,00</b>       | <b>0,00</b>       | <b>0,00</b>  | <b>0,00</b> | <b>0,00</b>       |
|                                      | offene Verbindlichkeiten   |  | 0,00              |                   |              |             |                   |
|                                      | offene Forderungen   |  | 0,00              |                   |              |             |                   |

| Vorhaben                             | Vorhabensbezeichnung                                    |  | RA 2023          | VA 2023     | RA - VA          | RA Vorjahre | RA Gesamt        |
|--------------------------------------|---|--|------------------|-------------|------------------|-------------|------------------|
| Konto                                | Bezeichnung   |  |                  |             |                  |             |                  |
| <b>5940004</b>                       | <b>Sonder BZ Mittel 2023 (2023 bis 2023)</b>            |  |                  |             |                  |             |                  |
|                                      | Geplante Gesamtkosten:                                  | 35.300,00  |                  |             |                  |             |                  |
|                                      | <b>Auszahlungen - Investitionen - Mittelverwendung</b>  |  | <b>35.300,00</b> | <b>0,00</b> | <b>35.300,00</b> | <b>0,00</b> | <b>35.300,00</b> |
|                                      | <b>Anschaffungs- oder Herstellungskosten</b>            |  | <b>35.300,00</b> | <b>0,00</b> | <b>35.300,00</b> | <b>0,00</b> | <b>35.300,00</b> |
|                                      | 5/940004-795000   | Zuweisung an allgemeine Haushaltsrücklagen           | 35.300,00        | 0,00        | 35.300,00        | 0,00        | 35.300,00        |
|                                      | <b>Einzahlungen - Finanzierung - Mittelaufbringung</b>  |  | <b>35.300,00</b> | <b>0,00</b> | <b>35.300,00</b> | <b>0,00</b> | <b>35.300,00</b> |
|                                      | <b>Mittel aus Geldfluss aus der operativen Gebarung</b> |  | <b>0,00</b>      | <b>0,00</b> | <b>0,00</b>      | <b>0,00</b> | <b>0,00</b>      |
|                                      | <b>Bedarfszuweisungen/KTZ</b>                           |  | <b>0,00</b>      | <b>0,00</b> | <b>0,00</b>      | <b>0,00</b> | <b>0,00</b>      |
|                                      | <b>Haushaltsrücklagen/Zahlungsmittelreserven</b>        |  | <b>0,00</b>      | <b>0,00</b> | <b>0,00</b>      | <b>0,00</b> | <b>0,00</b>      |
|                                      | <b>Sonstige Kapitaltransfers und Subventionen</b>       |  | <b>35.300,00</b> | <b>0,00</b> | <b>35.300,00</b> | <b>0,00</b> | <b>35.300,00</b> |
|                                      | 6/940004+861400   | Transfers von Ländern, Landesfonds und Landeskammern | 35.300,00        | 0,00        | 35.300,00        | 0,00        | 35.300,00        |
|                                      | <b>Darlehen</b>   |  | <b>0,00</b>      | <b>0,00</b> | <b>0,00</b>      | <b>0,00</b> | <b>0,00</b>      |
|                                      | <b>Finanzierungsleasing</b>                             |  | <b>0,00</b>      | <b>0,00</b> | <b>0,00</b>      | <b>0,00</b> | <b>0,00</b>      |
|                                      | <b>Veräußerung langfristiges Vermögen und sonstiges</b> |  | <b>0,00</b>      | <b>0,00</b> | <b>0,00</b>      | <b>0,00</b> | <b>0,00</b>      |
| <b>Finanzierungsergebnis 5940004</b> |   |  | <b>0,00</b>      | <b>0,00</b> | <b>0,00</b>      | <b>0,00</b> | <b>0,00</b>      |
|                                      | offene Verbindlichkeiten                                |  | 0,00             |             |                  |             |                  |
|                                      | offene Forderungen                                      |  | 0,00             |             |                  |             |                  |

| Salden Finanzierungsergebnisse |   | RA 2023     | VA 2023    | RA - VA     | RA Vorjahre | RA Gesamt   |
|--------------------------------|---|-------------|------------|-------------|-------------|-------------|
| 1163400                        | Feuerwehrrauehaus Harrachstal (2016 bis 2024)                     |             |            |             |             |             |
|                                | Auszahlungen - Investitionen - Mittelverwendung                   | 293.765,67  | 493.900,00 | -200.134,33 | 320.684,35  | 614.450,02  |
|                                | Einzahlungen - Finanzierung - Mittelherkunft                      | 191.707,01  | 500.700,00 | -308.992,99 | 320.684,35  | 512.391,36  |
|                                |   | -102.058,66 | 6.800,00   | -108.858,66 | 0,00        | -102.058,66 |
|                                | offene Verbindlichkeiten  | 0,00        |            |             |             |             |
|                                | offene Forderungen  | 0,00        |            |             |             |             |
| 1164000                        | Brandschutzverbesserungsmaßnahmen (Zisternen,...) (2023 bis 2024) |             |            |             |             |             |
|                                | Auszahlungen - Investitionen - Mittelverwendung                   | 29.542,22   | 38.100,00  | -8.557,78   | 0,00        | 29.542,22   |
|                                | Einzahlungen - Finanzierung - Mittelherkunft                      | 11.067,00   | 38.100,00  | -27.033,00  | 0,00        | 11.067,00   |
|                                |   | -18.475,22  | 0,00       | -18.475,22  | 0,00        | -18.475,22  |
|                                | offene Verbindlichkeiten  | 0,00        |            |             |             |             |
|                                | offene Forderungen  | 0,00        |            |             |             |             |
| 1211001                        | Digitalisierung und Breitband Volksschule (2023 bis 2023)         |             |            |             |             |             |
|                                | Auszahlungen - Investitionen - Mittelverwendung                   | 37.761,90   | 37.800,00  | -38,10      | 0,00        | 37.761,90   |
|                                | Einzahlungen - Finanzierung - Mittelherkunft                      | 37.761,90   | 37.800,00  | -38,10      | 0,00        | 37.761,90   |
|                                |   | 0,00        | 0,00       | 0,00        | 0,00        | 0,00        |
|                                | offene Verbindlichkeiten  | 0,00        |            |             |             |             |
|                                | offene Forderungen  | 0,00        |            |             |             |             |
| 1262600                        | Heizanlage Sportunion (2022 bis 2023)                             |             |            |             |             |             |
|                                | Auszahlungen - Investitionen - Mittelverwendung                   | 21.758,58   | 21.700,00  | 58,58       | 19.042,60   | 40.801,18   |
|                                | Einzahlungen - Finanzierung - Mittelherkunft                      | 21.758,58   | 21.700,00  | 58,58       | 19.042,60   | 40.801,18   |
|                                |   | 0,00        | 0,00       | 0,00        | 0,00        | 0,00        |
|                                | offene Verbindlichkeiten  | 0,00        |            |             |             |             |
|                                | offene Forderungen  | 0,00        |            |             |             |             |
| 1612902                        | laufende Gemeindestraßen Baumaßnahmen (2022 bis 2099)             |             |            |             |             |             |
|                                | Auszahlungen - Investitionen - Mittelverwendung                   | 8.729,81    | 37.400,00  | -28.670,19  | 5.500,62    | 14.230,43   |
|                                | Einzahlungen - Finanzierung - Mittelherkunft                      | 8.729,81    | 37.400,00  | -28.670,19  | 5.500,62    | 14.230,43   |
|                                |   | 0,00        | 0,00       | 0,00        | 0,00        | 0,00        |
|                                | offene Verbindlichkeiten  | 0,00        |            |             |             |             |
|                                | offene Forderungen  | 0,00        |            |             |             |             |
| 1612903                        | Straßenbauten Hammerriedl (2022 bis 2023)                         |             |            |             |             |             |
|                                | Auszahlungen - Investitionen - Mittelverwendung                   | 5.044,47    | 0,00       | 5.044,47    | 46.164,06   | 51.208,53   |
|                                | Einzahlungen - Finanzierung - Mittelherkunft                      | 5.044,47    | 0,00       | 5.044,47    | 46.164,06   | 51.208,53   |
|                                |   | 0,00        | 0,00       | 0,00        | 0,00        | 0,00        |
|                                | offene Verbindlichkeiten  | 0,00        |            |             |             |             |
|                                | offene Forderungen  | 0,00        |            |             |             |             |

| Salden Finanzierungsergebnisse |  | RA 2023     | VA 2023    | RA - VA     | RA Vorjahre | RA Gesamt   |
|--------------------------------|--|-------------|------------|-------------|-------------|-------------|
| 1612904                        | Straßenbauten Bergstraße (2022 bis 2024)                         |             |            |             |             |             |
|                                | Auszahlungen - Investitionen - Mittelverwendung                  | 94.090,84   | 80.000,00  | 14.090,84   | 0,00        | 94.090,84   |
|                                | Einzahlungen - Finanzierung - Mittelherkunft                     | 71.590,84   | 80.000,00  | -8.409,16   | 0,00        | 71.590,84   |
|                                |  | -22.500,00  | 0,00       | -22.500,00  | 0,00        | -22.500,00  |
|                                | offene Verbindlichkeiten   | 0,00        |            |             |             |             |
|                                | offene Forderungen   | 0,00        |            |             |             |             |
| 1612906                        | Arzt/Volksschule- Sanierungsmaßnahmen (2023 bis 2024)            |             |            |             |             |             |
|                                | Auszahlungen - Investitionen - Mittelverwendung                  | 0,00        | 0,00       | 0,00        | 0,00        | 0,00        |
|                                | Einzahlungen - Finanzierung - Mittelherkunft                     | 13.868,00   | 0,00       | 13.868,00   | 0,00        | 13.868,00   |
|                                |  | 13.868,00   | 0,00       | 13.868,00   | 0,00        | 13.868,00   |
|                                | offene Verbindlichkeiten   | 0,00        |            |             |             |             |
|                                | offene Forderungen   | 0,00        |            |             |             |             |
| 1612990                        | KAT Schäden Gemeindestrassen (2023 bis 2099)                     |             |            |             |             |             |
|                                | Auszahlungen - Investitionen - Mittelverwendung                  | 11.926,34   | 15.100,00  | -3.173,66   | 0,00        | 11.926,34   |
|                                | Einzahlungen - Finanzierung - Mittelherkunft                     | 11.926,34   | 15.100,00  | -3.173,66   | 0,00        | 11.926,34   |
|                                |  | 0,00        | 0,00       | 0,00        | 0,00        | 0,00        |
|                                | offene Verbindlichkeiten   | 0,00        |            |             |             |             |
|                                | offene Forderungen   | 0,00        |            |             |             |             |
| 1616905                        | Güterweg Windgföll Instandsetzung 2023 durch WEV (2023 bis 2023) |             |            |             |             |             |
|                                | Auszahlungen - Investitionen - Mittelverwendung                  | 145.000,00  | 145.000,00 | 0,00        | 0,00        | 145.000,00  |
|                                | Einzahlungen - Finanzierung - Mittelherkunft                     | 145.000,00  | 145.000,00 | 0,00        | 0,00        | 145.000,00  |
|                                |  | 0,00        | 0,00       | 0,00        | 0,00        | 0,00        |
|                                | offene Verbindlichkeiten   | 0,00        |            |             |             |             |
|                                | offene Forderungen   | 0,00        |            |             |             |             |
| 1831001                        | Freibad (2021 bis 2024)  |             |            |             |             |             |
|                                | Auszahlungen - Investitionen - Mittelverwendung                  | 710.645,86  | 862.900,00 | -152.254,14 | 27.863,07   | 738.508,93  |
|                                | Einzahlungen - Finanzierung - Mittelherkunft                     | 461.718,43  | 862.900,00 | -401.181,57 | 157.293,37  | 619.011,80  |
|                                |  | -248.927,43 | 0,00       | -248.927,43 | 129.430,30  | -119.497,13 |
|                                | offene Verbindlichkeiten   | 0,00        |            |             |             |             |
|                                | offene Forderungen   | 0,00        |            |             |             |             |
| 1831002                        | öffentlicher Spielplatz Freibad Sportzentrum (2022 bis 2023)     |             |            |             |             |             |
|                                | Auszahlungen - Investitionen - Mittelverwendung                  | 62.070,97   | 62.900,00  | -829,03     | 0,00        | 62.070,97   |
|                                | Einzahlungen - Finanzierung - Mittelherkunft                     | 62.070,97   | 62.900,00  | -829,03     | 0,00        | 62.070,97   |
|                                |  | 0,00        | 0,00       | 0,00        | 0,00        | 0,00        |
|                                | offene Verbindlichkeiten   | 0,00        |            |             |             |             |
|                                | offene Forderungen   | 0,00        |            |             |             |             |

| <b>Salden Finanzierungsergebnisse</b> |   | <b>RA 2023</b> | <b>VA 2023</b> | <b>RA - VA</b> | <b>RA Vorjahre</b> | <b>RA Gesamt</b> |
|---------------------------------------|---|----------------|----------------|----------------|--------------------|------------------|
| 1831003                               | Leader Projekt Baywatch Freibad (2022 bis 2024)                               |                |                |                |                    |                  |
|                                       | Auszahlungen - Investitionen - Mittelverwendung                               | 54.497,50      | 55.000,00      | -502,50        | 0,00               | 54.497,50        |
|                                       | Einzahlungen - Finanzierung - Mittelherkunft                                  | 20.000,00      | 55.000,00      | -35.000,00     | 0,00               | 20.000,00        |
|                                       |   | -34.497,50     | 0,00           | -34.497,50     | 0,00               | -34.497,50       |
|                                       | offene Verbindlichkeiten  | 0,00           |                |                |                    |                  |
|                                       | offene Forderungen  | 0,00           |                |                |                    |                  |
| 1831004                               | KLAR Maßnahmen (GeKAP - Gemeinde KlimawandelanpassungsProgramm) (2023 bis 202 |                |                |                |                    |                  |
|                                       | Auszahlungen - Investitionen - Mittelverwendung                               | 22.181,90      | 22.200,00      | -18,10         | 0,00               | 22.181,90        |
|                                       | Einzahlungen - Finanzierung - Mittelherkunft                                  | 22.181,90      | 22.200,00      | -18,10         | 0,00               | 22.181,90        |
|                                       |   | 0,00           | 0,00           | 0,00           | 0,00               | 0,00             |
|                                       | offene Verbindlichkeiten  | 0,00           |                |                |                    |                  |
|                                       | offene Forderungen  | 0,00           |                |                |                    |                  |
| 1840300                               | Grundbesitz (Verkauf Baugründe, öffentliches Gut) (2023 bis 2099)             |                |                |                |                    |                  |
|                                       | Auszahlungen - Investitionen - Mittelverwendung                               | 48.470,10      | 48.500,00      | -29,90         | 0,00               | 48.470,10        |
|                                       | Einzahlungen - Finanzierung - Mittelherkunft                                  | 48.470,10      | 48.500,00      | -29,90         | 0,00               | 48.470,10        |
|                                       |   | 0,00           | 0,00           | 0,00           | 0,00               | 0,00             |
|                                       | offene Verbindlichkeiten  | 0,00           |                |                |                    |                  |
|                                       | offene Forderungen  | 0,00           |                |                |                    |                  |
| 1851012                               | Kanalbau Hammerriedl ABA 12 (2022 bis 2099)                                   |                |                |                |                    |                  |
|                                       | Auszahlungen - Investitionen - Mittelverwendung                               | 8.086,11       | 91.500,00      | -83.413,89     | 109.996,77         | 118.082,88       |
|                                       | Einzahlungen - Finanzierung - Mittelherkunft                                  | 8.086,11       | 91.500,00      | -83.413,89     | 109.996,77         | 118.082,88       |
|                                       |   | 0,00           | 0,00           | 0,00           | 0,00               | 0,00             |
|                                       | offene Verbindlichkeiten  | 0,00           |                |                |                    |                  |
|                                       | offene Forderungen  | 0,00           |                |                |                    |                  |
| 1851800                               | Kanal Sanierung laut LIS BA 11 (2018 bis 2099)                                |                |                |                |                    |                  |
|                                       | Auszahlungen - Investitionen - Mittelverwendung                               | 14.928,82      | 60.000,00      | -45.071,18     | 72.382,94          | 87.311,76        |
|                                       | Einzahlungen - Finanzierung - Mittelherkunft                                  | 12.339,58      | 60.000,00      | -47.660,42     | 74.972,18          | 87.311,76        |
|                                       |   | -2.589,24      | 0,00           | -2.589,24      | 2.589,24           | 0,00             |
|                                       | offene Verbindlichkeiten  | 0,00           |                |                |                    |                  |
|                                       | offene Forderungen  | 0,00           |                |                |                    |                  |

| <b>Salden Finanzierungsergebnisse</b> |   | <b>RA 2023</b>     | <b>VA 2023</b>   | <b>RA - VA</b>     | <b>RA Vorjahre</b> | <b>RA Gesamt</b>   |
|---------------------------------------|---|--------------------|------------------|--------------------|--------------------|--------------------|
| 1870000                               | Elektrizitätsversorgung (PV und E-Tankstelle) (2023 bis 2099) |                    |                  |                    |                    |                    |
|                                       | Auszahlungen - Investitionen - Mittelverwendung               | 106.650,38         | 144.200,00       | -37.549,62         | 0,00               | 106.650,38         |
|                                       | Einzahlungen - Finanzierung - Mittelherkunft                  | 60.805,00          | 144.200,00       | -83.395,00         | 0,00               | 60.805,00          |
|                                       |   | -45.845,38         | 0,00             | -45.845,38         | 0,00               | -45.845,38         |
|                                       | offene Verbindlichkeiten                                      | 0,00               |                  |                    |                    |                    |
|                                       | offene Forderungen  | 0,00               |                  |                    |                    |                    |
| <b>Saldo Investive Einzelvorhaben</b> |   | <b>-461.025,43</b> | <b>6.800,00</b>  | <b>-467.825,43</b> | <b>132.019,54</b>  | <b>-329.005,89</b> |
|                                       | offene Verbindlichkeiten                                      | 0,00               |                  |                    |                    |                    |
|                                       | offene Forderungen  | 0,00               |                  |                    |                    |                    |
| 2998510                               | Kleininvestitionen Abwasser (2020 bis 2099)                   |                    |                  |                    |                    |                    |
|                                       | Auszahlungen - Investitionen - Mittelverwendung               | 12.557,67          | 1.000,00         | 11.557,67          | 2.299,50           | 14.857,17          |
|                                       | Einzahlungen - Finanzierung - Mittelherkunft                  | 0,00               | 1.000,00         | -1.000,00          | 2.299,50           | 2.299,50           |
|                                       |   | -12.557,67         | 0,00             | -12.557,67         | 0,00               | -12.557,67         |
|                                       | offene Verbindlichkeiten                                      | 0,00               |                  |                    |                    |                    |
|                                       | offene Forderungen  | 0,00               |                  |                    |                    |                    |
| 2999999                               | Kleininvestitionen Allgemein (2020 bis 2099)                  |                    |                  |                    |                    |                    |
|                                       | Auszahlungen - Investitionen - Mittelverwendung               | 7.813,59           | 4.800,00         | 3.013,59           | 17.689,41          | 25.503,00          |
|                                       | Einzahlungen - Finanzierung - Mittelherkunft                  | 0,00               | 0,00             | 0,00               | 13.066,83          | 13.066,83          |
|                                       |   | -7.813,59          | -4.800,00        | -3.013,59          | -4.622,58          | -12.436,17         |
|                                       | offene Verbindlichkeiten                                      | 0,00               |                  |                    |                    |                    |
|                                       | offene Forderungen  | 0,00               |                  |                    |                    |                    |
| <b>Saldo Sonstige Investitionen</b>   |   | <b>-20.371,26</b>  | <b>-4.800,00</b> | <b>-15.571,26</b>  | <b>-4.622,58</b>   | <b>-24.993,84</b>  |
|                                       | offene Verbindlichkeiten                                      | 0,00               |                  |                    |                    |                    |
|                                       | offene Forderungen  | 0,00               |                  |                    |                    |                    |

| Salden Finanzierungsergebnisse |   | RA 2023   | VA 2023   | RA - VA    | RA Vorjahre | RA Gesamt |
|--------------------------------|---|-----------|-----------|------------|-------------|-----------|
| 5612550                        | BZ-Mittel für den Straßenbau (2018 bis 2099)                |           |           |            |             |           |
|                                | Auszahlungen - Investitionen - Mittelverwendung             | 25.000,00 | 0,00      | 25.000,00  | 25.001,54   | 50.001,54 |
|                                | Einzahlungen - Finanzierung - Mittelherkunft                | 25.000,00 | 0,00      | 25.000,00  | 25.001,54   | 50.001,54 |
|                                |   | 0,00      | 0,00      | 0,00       | 0,00        | 0,00      |
|                                | offene Verbindlichkeiten                                    | 0,00      |           |            |             |           |
|                                | offene Forderungen  | 0,00      |           |            |             |           |
| 5612999                        | Straßenbau zweckgebundene Einzahlungen (2020 bis 2099)      |           |           |            |             |           |
|                                | Auszahlungen - Investitionen - Mittelverwendung             | 5.774,07  | 0,00      | 5.774,07   | 18.699,63   | 24.473,70 |
|                                | Einzahlungen - Finanzierung - Mittelherkunft                | 5.774,07  | 0,00      | 5.774,07   | 18.699,63   | 24.473,70 |
|                                |   | 0,00      | 0,00      | 0,00       | 0,00        | 0,00      |
|                                | offene Verbindlichkeiten                                    | 0,00      |           |            |             |           |
|                                | offene Forderungen  | 0,00      |           |            |             |           |
| 5813003                        | Abfallwirtschaft Rücklagenbildung (2021 bis 2099)           |           |           |            |             |           |
|                                | Auszahlungen - Investitionen - Mittelverwendung             | 18.084,73 | 10.200,00 | 7.884,73   | 31.016,58   | 49.101,31 |
|                                | Einzahlungen - Finanzierung - Mittelherkunft                | 18.084,73 | 10.200,00 | 7.884,73   | 31.016,58   | 49.101,31 |
|                                |   | 0,00      | 0,00      | 0,00       | 0,00        | 0,00      |
|                                | offene Verbindlichkeiten                                    | 0,00      |           |            |             |           |
|                                | offene Forderungen  | 0,00      |           |            |             |           |
| 5816000                        | Öffentliche Beleuchtung (Operating Leasing (2023 bis 2023)) |           |           |            |             |           |
|                                | Auszahlungen - Investitionen - Mittelverwendung             | 0,00      | 9.800,00  | -9.800,00  | 0,00        | 0,00      |
|                                | Einzahlungen - Finanzierung - Mittelherkunft                | 0,00      | 9.800,00  | -9.800,00  | 0,00        | 0,00      |
|                                |   | 0,00      | 0,00      | 0,00       | 0,00        | 0,00      |
|                                | offene Verbindlichkeiten                                    | 0,00      |           |            |             |           |
|                                | offene Forderungen  | 0,00      |           |            |             |           |
| 5851999                        | Kanal Zweckgebunde Einzahlungen (2020 bis 2099)             |           |           |            |             |           |
|                                | Auszahlungen - Investitionen - Mittelverwendung             | 11.300,57 | 18.400,00 | -7.099,43  | 16.813,80   | 28.114,37 |
|                                | Einzahlungen - Finanzierung - Mittelherkunft                | 11.300,57 | 18.400,00 | -7.099,43  | 16.813,80   | 28.114,37 |
|                                |   | 0,00      | 0,00      | 0,00       | 0,00        | 0,00      |
|                                | offene Verbindlichkeiten                                    | 0,00      |           |            |             |           |
|                                | offene Forderungen  | 0,00      |           |            |             |           |
| 5940001                        | Land OÖ Härteausgleichsfonds V2 (2020 bis 2099)             |           |           |            |             |           |
|                                | Auszahlungen - Investitionen - Mittelverwendung             | 0,00      | 49.000,00 | -49.000,00 | 54.057,00   | 54.057,00 |
|                                | Einzahlungen - Finanzierung - Mittelherkunft                | 0,00      | 49.000,00 | -49.000,00 | 54.057,00   | 54.057,00 |
|                                |   | 0,00      | 0,00      | 0,00       | 0,00        | 0,00      |
|                                | offene Verbindlichkeiten                                    | 0,00      |           |            |             |           |
|                                | offene Forderungen  | 0,00      |           |            |             |           |

| <b>Salden Finanzierungsergebnisse</b>                  |   | <b>RA 2023</b>     | <b>VA 2023</b>  | <b>RA - VA</b>     | <b>RA Vorjahre</b> | <b>RA Gesamt</b>   |
|--|---|--------------------|-----------------|--------------------|--------------------|--------------------|
| 5940003  | OÖ. Gemeindepaket 2023 Pauschalzuschuss §2 KIG 2023 (2023 bis 2023) |                    |                 |                    |                    |                    |
|  | Auszahlungen - Investitionen - Mittelverwendung                     | 0,00               | 0,00            | 0,00               | 0,00               | 0,00               |
|  | Einzahlungen - Finanzierung - Mittelherkunft                        | 0,00               | 0,00            | 0,00               | 0,00               | 0,00               |
|  |   | 0,00               | 0,00            | 0,00               | 0,00               | 0,00               |
|  | offene Verbindlichkeiten  | 0,00               |                 |                    |                    |                    |
|  | offene Forderungen  | 0,00               |                 |                    |                    |                    |
| 5940004  | Sonder BZ Mittel 2023 (2023 bis 2023)                               |                    |                 |                    |                    |                    |
|  | Auszahlungen - Investitionen - Mittelverwendung                     | 35.300,00          | 0,00            | 35.300,00          | 0,00               | 35.300,00          |
|  | Einzahlungen - Finanzierung - Mittelherkunft                        | 35.300,00          | 0,00            | 35.300,00          | 0,00               | 35.300,00          |
|  |   | 0,00               | 0,00            | 0,00               | 0,00               | 0,00               |
|  | offene Verbindlichkeiten  | 0,00               |                 |                    |                    |                    |
|  | offene Forderungen  | 0,00               |                 |                    |                    |                    |
| <b>Saldo optional nach landesspezifischen Vorgaben</b> |   | <b>0,00</b>        | <b>0,00</b>     | <b>0,00</b>        | <b>0,00</b>        | <b>0,00</b>        |
|  | offene Verbindlichkeiten  | 0,00               |                 |                    |                    |                    |
|  | offene Forderungen  | 0,00               |                 |                    |                    |                    |
| <b>Saldo der gesamten Investitionstätigkeit</b>        |   | <b>-481.396,69</b> | <b>2.000,00</b> | <b>-483.396,69</b> | <b>127.396,96</b>  | <b>-353.999,73</b> |
|  | offene Verbindlichkeiten  | 0,00               |                 |                    |                    |                    |
|  | offene Forderungen  | 0,00               |                 |                    |                    |                    |



| Bezeichnung   | Zuordnung der Aufwands- und Ertragsgruppen   | Summe Haushalt   | davon A 85 - 89     | Summe ohne A 85 - 89 |                     |
|---|--|--|---------------------|----------------------|---------------------|
| <b>I. Querschnitt</b>   |  |  |                     |                      |                     |
| <b>Erträge der operativen Gebarung / Einzahlungen aus Abgaben</b> |  |  |                     |                      |                     |
| 10  | Einzahlungen aus eigenen Abgaben   | Unterklassen 83 bis 85 ohne Gruppen 852, 858 und 859   | 258.722,99          | 22.655,57            | 236.067,42          |
| 11  | Erträge aus Ertragsanteilen  | Gruppen 858 und 859  | 1.099.819,49        | 0,00                 | 1.099.819,49        |
| 12  | Gebühren für die Benützung von Gemeindevorrichtungen und -anlagen                                    | Gruppe 852   | 165.470,62          | 164.990,62           | 480,00              |
| 13  | Erträge aus Leistungen   | Unterklasse 81 ohne Gruppen 811, 817, 818 und 819  | 228.300,53          | 22.702,68            | 205.597,85          |
| 14  | Erträge aus Besitz und wirtschaftlicher Tätigkeit  | Gruppen 811, 820, 822, 823   | 42.254,12           | 4,21                 | 42.249,91           |
| 15  | Transfererträge von Trägern des öffentlichen Rechts  | Gruppen 860 bis 863, 888   | 1.128.813,02        | 24.624,97            | 1.104.188,05        |
| 16  | Sonstige Transfererträge   | Gruppen 809, 864 bis 868, 880  | 55.955,43           | 26.143,55            | 29.811,88           |
| 17  | Gewinnentnahmen der Gemeinde von Unternehmungen und marktbestimmten Betrieben der Gemeinde (A 85-89) | Gruppe 869 und 879   | 0,00                | 0,00                 | 0,00                |
| 18  | Erträge aus Veräußerungen und sonstige Erträge   | Gruppen 814, 815, 824, 827, 828 und 829  | 54.208,53           | 30.802,86            | 23.405,67           |
| <b>19</b>   | <b>Summe 1 (Erträge)</b>   |  | <b>3.033.544,73</b> | <b>291.924,46</b>    | <b>2.741.620,27</b> |
| <b>Aufwendungen der operativen Gebarung</b>                       |  |  |                     |                      |                     |
| 20  | Personalaufwand  | Klasse 5 ohne nicht finanzierungswirksame Konten   | 461.162,04          | 70.984,90            | 390.177,14          |
| 21  | Pensionen und sonstige Ruhebezüge  | Gruppen 760, 761   | 0,00                | 0,00                 | 0,00                |
| 22  | Bezüge der gewählten Organe  | Gruppe 721   | 82.018,32           | 0,00                 | 82.018,32           |
| 23  | Gebrauchs- und Verbrauchsgüter, Handelswaren   | Klasse 4   | 83.487,45           | 8.576,32             | 74.911,13           |
| 24  | Verwaltungs- und Betriebsaufwand   | Klasse 6 ohne Gruppen 650 bis 655, 657, 658, 680 bis 687, 689, 690, 694 bis 699; Unterklassen 70 bis 72 ohne Gruppen 706 und 721; Gruppe 790 | 814.471,81          | 102.077,36           | 712.394,45          |
| 25  | Zinsen für Finanzschulden  | Gruppen 650, 651, 653 und 657  | 95.951,23           | 86.997,29            | 8.953,94            |
| 26  | Laufende Transfers an Träger des öffentlichen Rechts   | Gruppen 750 bis 754  | 892.433,56          | 19.234,22            | 873.199,34          |
| 27  | Sonstige laufende Transfers  | Gruppen 755 bis 757, 759, 764, 768, 780 und 781  | 149.086,20          | 0,00                 | 149.086,20          |
| 28  | Gewinnentnahmen der Gemeinde von Unternehmungen und marktbestimmten Betrieben der Gemeinde (A 85-89) | Gruppe 769   | 0,00                | 0,00                 | 0,00                |
| <b>29</b>   | <b>Summe 2 (Aufwendungen)</b>  |  | <b>2.578.610,61</b> | <b>287.870,09</b>    | <b>2.290.740,52</b> |
| <b>91</b>   | <b>SALDO 1: Ergebnis der operativen Gebarung</b>   | Summe 1 minus Summe 2  | <b>454.934,12</b>   | <b>4.054,37</b>      | <b>450.879,75</b>   |

| Bezeichnung   | Zuordnung Abgang/Zugang zu den Bestandskonten und der Kapitaltransferkonten   | Summe Haushalt      | davon A 85 - 89   | Summe ohne A 85 - 89 |
|---|---|---------------------|-------------------|----------------------|
| <b>Vermögensgebarung mit Kapitaltransfers ohne Finanztransaktionen</b>                    |   |                     |                   |                      |
| 30 Veräußerung von unbeweglichem Vermögen   | Unterklassen 00, 01, 05 und 06; Gruppen 801, 802 und 805 (bei unbeweglichen Kulturgütern)                                     | 48.470,10           | 0,00              | 48.470,10            |
| 31 Veräußerung von beweglichem Vermögen   | Unterklassen 02 bis 04; Gruppen 100, 113, 120, 150, 159, 170 und 175; Gruppen 803, 804 und 805 (bei beweglichen Kulturgütern) | 0,00                | 0,00              | 0,00                 |
| 32 Veräußerung von immateriellen Vermögenswerten  | Unterklasse 07  | 0,00                | 0,00              | 0,00                 |
| 33 Investitionszuschüsse (erhaltene Kapitaltransfers) von Trägern des öffentlichen Rechts | Gruppen 300 bis 303, 309, 871   | 720.849,37          | 110.825,03        | 610.024,34           |
| 34 Sonstige Investitionszuschüsse (erhaltene Kapitaltransfers)                            | Gruppen 304 bis 308   | 64.126,31           | 20.425,69         | 43.700,62            |
| <b>39 Summe 3 (Vermögensgebarung mit Kapitaltransfer ohne Finanztransaktionen)</b>        |   | <b>833.445,78</b>   | <b>131.250,72</b> | <b>702.195,06</b>    |
| <b>Vermögensgebarung und Kapitaltransfers ohne Finanztransaktionen</b>                    |   |                     |                   |                      |
| 40 Erwerb von unbeweglichem Vermögen  | Unterklassen 00, 01 und 05; Gruppen 060, 061 und 063  | 1.465.400,15        | 23.014,93         | 1.442.385,22         |
| 41 Erwerb von beweglichem Vermögen, Aktivierte Vorräte                                    | Unterklassen 02 bis 04; Gruppe 062; Gruppen 100, 113, 120, 150, 159, 170 und 175  | 164.783,54          | 119.208,05        | 45.575,49            |
| 42 Erwerb von immateriellen Vermögenswerten   | Unterklasse 07  | 0,00                | 0,00              | 0,00                 |
| 43 Kapitaltransfers an Träger des öffentlichen Rechts                                     | Gruppen 130 und 135; Gruppen 770 bis 774  | 0,00                | 0,00              | 0,00                 |
| 44 Sonstige Kapitaltransfers  | Gruppen 775 bis 779, 785 und 786  | 0,00                | 0,00              | 0,00                 |
| <b>49 Summe 4 (Vermögensgebarung und Kapitaltransfer ohne Finanztransaktionen)</b>        |   | <b>1.630.183,69</b> | <b>142.222,98</b> | <b>1.487.960,71</b>  |
| <b>92 SALDO 2: Saldo der Vermögensgebarung ohne Finanztransaktionen</b>                   | Summe 3 minus Summe 4   | <b>-796.737,91</b>  | <b>-10.972,26</b> | <b>-785.765,65</b>   |

| Bezeichnung  | Zuordnung der Gruppen der Finanzierungsrechnung  | nur A 85 - 89      |
|--|--|--------------------|
| <b>Einzahlungen aus Finanztransaktionen</b>  |  |                    |
| 50 Veräußerung von Beteiligungen und Wertpapieren                                    | Unterklasse 08; Gruppen 223 und 224              | 0,00               |
| 51 Entnahmen aus Zahlungsmittelreserven  | Gruppen 293, 294 und 295                         | 0,00               |
| 52 Einzahlungen aus der Rückzahlung von Darlehen an Träger des öffentlichen Rechts   | Gruppen 240 bis 244                              | 0,00               |
| 53 Einzahlungen aus der Rückzahlung von Darlehen an andere und von Bezugsvorschüssen | Gruppen 245 bis 249 und 273                      | 0,00               |
| 54 Aufnahme von Finanzschulden von Trägern des öffentlichen Rechts                   | Gruppen 340 bis 344, 350 bis 354                 | 0,00               |
| 55 Aufnahme von Finanzschulden von anderen   | Unterklasse 32; Gruppen 345 bis 349, 355 bis 357 | 0,00               |
| 58 Ausgleichszahlungen aus Finanzderivaten   | Gruppen 821 und 826                              | 0,00               |
| <b>59 Summe 5 (Einzahlungen aus Finanztransaktionen)</b>                             |  | <b>0,00</b>        |
| <b>Auszahlungen aus Finanztransaktionen</b>  |  |                    |
| 60 Erwerb von Beteiligungen und Wertpapieren   | Unterklasse 08; Gruppen 223 und 224              | 0,00               |
| 61 Zuführung an Zahlungsmittelreserven   | Gruppen 293, 294 und 295                         | 0,00               |
| 62 Gewährung von Darlehen an Träger des öffentlichen Rechts                          | Gruppen 240 bis 244                              | 0,00               |
| 63 Gewährung von Darlehen an andere und von Bezugsvorschüssen                        | Gruppen 245 bis 249 und 273                      | 0,00               |
| 64 Rückzahlung von Finanzschulden bei Trägern des öffentlichen Rechts                | Gruppen 340 bis 344, 350 bis 354                 | 0,00               |
| 65 Rückzahlung von Finanzschulden bei anderen  | Unterklasse 32; Gruppen 345 bis 349, 355 bis 357 | 139.518,71         |
| 68 Ausgleichszahlungen aus Finanzderivaten   | Gruppen 652, 655 und 658                         | 0,00               |
| <b>69 Summe 6 (Auszahlungen aus Finanztransaktionen)</b>                             |  | <b>139.518,71</b>  |
| <b>93 SALDO 3: Saldo der Finanztransaktionen</b>                                     | Summe 5 minus Summe 6                            | <b>-139.518,71</b> |
| <b>94 SALDO 4:</b>   | Summe der Salden 1, 2 und 3                      | <b>-146.436,60</b> |
| <b>II. Ableitung des Finanzierungssaldos</b>   |  |                    |
| 70 Jahresergebnis Haushalt ohne A 85 - 89 und ohne Finanztransaktionen               | Saldo 1 plus Saldo 2                             | -334.885,90        |
| 71 Überrechnung Jahresergebnis A 85 - 89   | Saldo 4 der Spalte "nur A 85 - 89"               | -146.436,60        |
| <b>95 Finanzierungssaldo ('vorläufiges Maastricht-Ergebnis')</b>                     |  | <b>-481.322,50</b> |

| Haushaltskonto   | Bezeichnung Ansatz                       | Bezeichnung Post   | Summe Einzahlungen  | Summe Auszahlungen |
|--|--|--|---------------------|--------------------|
| <b>Transferzahlungen von/an Bund, Bundesfonds, Bundeskammern</b>             |  |  |                     |                    |
| <b>Gesamtsumme Transferzahlungen von/an Bund, Bundesfonds, Bundeskammern</b> |  |  | <b>1.276.489,83</b> | <b>0,00</b>        |
| <b>Summe Kapitaltransfers</b>  |  |  | <b>121.814,37</b>   | <b>0,00</b>        |
| <b>Summe Laufende Transfers</b>  |  |  | <b>1.154.675,46</b> | <b>0,00</b>        |
| 2/851100+300200  | Betriebe der Abwasserbeseitigung (Kanal) | Tilgungszuschüsse für BA 07 (Bund/Kommunalkredit)              | 14.793,07           |                    |
| 2/851100+300300  | Betriebe der Abwasserbeseitigung (Kanal) | Tilgungszuschüsse für ABA BA 06                                | 34.665,78           |                    |
| 2/851100+300400  | Betriebe der Abwasserbeseitigung (Kanal) | Tilgungszuschüsse für BA 09 (PV Anlage)                        | 561,18              |                    |
| 2/851100+860200  | Betriebe der Abwasserbeseitigung (Kanal) | Zinsenzuschüsse für BA 07 (Bund/Kommunalkredit)                | 10.058,93           |                    |
| 2/851100+860300  | Betriebe der Abwasserbeseitigung (Kanal) | Zinsenzuschüsse für ABA BA 06 + BA 09                          | 14.566,04           |                    |
| 2/925000+859000  | Ertragsanteile an gemeinsch. Bundesabg.  | Ertragsanteile   | 1.099.819,49        |                    |
| 2/940000+860001  | Bedarfszuweisungen                       | Transfers von Bund (BZ wegen Rückzlg Impfkampagne)             | 8.230,00            |                    |
| 2/941000+860100  | Sonst. Finanzzuw. nach dem FAG           | § 24 Abs. 1 FAG 2017 Strukturfonds                             | 16.548,00           |                    |
| 2/941000+860200  | Sonst. Finanzzuw. nach dem FAG           | gemäß § 24 Abs. 2 FAG 2017 Strukturfonds                       | 5.453,00            |                    |
| 6/612000+300200  | Gemeindestraßen                          | Kapitaltransfers von Bund (KAT jeweils 50% vom Vorjahr)        | 11.926,34           |                    |
| 6/612906+300000  | Arzt/Volksschule Sanierungsmaßnahmen     | Kapitaltransfers von Bund, Bundesfonds und Bundeskammern (KIG) | 9.868,00            |                    |
| 6/870000+300000  | Elektrizitätsversorgung                  | KTZ vom Bund für PV und Speicher (KIP)                         | 42.000,00           |                    |
| 6/870000+300300  | Elektrizitätsversorgung                  | KTZ Bund KIP Mittel E-Tankstelle                               | 8.000,00            |                    |

| Haushaltskonto   | Bezeichnung Ansatz   | Bezeichnung Post  | Summe Einzahlungen  | Summe Auszahlungen |
|--|--|---|---------------------|--------------------|
| <b>Transferzahlungen von/an Länder, Landesfonds, Landeskammern</b>             |  |   |                     |                    |
| <b>Gesamtsumme Transferzahlungen von/an Länder, Landesfonds, Landeskammern</b> |  |   | <b>1.130.163,25</b> | <b>474.768,64</b>  |
| <b>Summe Kapitaltransfers</b>  |  |   | <b>28.114,00</b>    | <b>0,00</b>        |
| <b>Summe Laufende Transfers</b>  |  |   | <b>1.102.049,25</b> | <b>474.768,64</b>  |
| 2/024000+816000  | Wahlamt  | Kostenersaetze  | 951,20              |                    |
| 2/025000+816000  | Staatsbürgerschaft   | Kostenbeiträge/Ersätze F. Sonst. Leistg.                    | 420,00              |                    |
| 2/240700+861300  | Kindergartentransport  | Lfd. TZ vom Land (Kindergartentransport)                    | 21.099,46           |                    |
| 2/562000+828000  | Sprengelbeiträge   | Rückersätze v. Ausgaben(Krankenanst.Btr)                    | 2.288,00            |                    |
| 2/562000+861000  | Sprengelbeiträge   | Einmaliger Zuschuss Landesmittel (Krankenanstaltsbeitrag)   | 24.210,59           |                    |
| 2/940000+861000  | Bedarfszuweisungen   | Lfd. TZ vom Land (Strukturfonds)                            | 153.516,00          |                    |
| 2/940000+861200  | Bedarfszuweisungen   | Lfd. TZ vom Land (Härteausgleichsfonds 1)                   | 508.400,00          |                    |
| 2/940000+861300  | Bedarfszuweisungen   | Lfd. TZ vom Land (§ 25 Abs. 2 FAG 2017 Mittel)              | 106.080,00          |                    |
| 2/940000+861400  | Bedarfszuweisungen   | Sonder BZ Mittel HAF 1 Abgang 2021+2022                     | 213.979,00          |                    |
| 6/612550+871100  | Künftige Straßenbau Projekte   | Kapitaltransfers (pauschale BZ Mittel für Straßenbau)       | 25.000,00           |                    |
| 6/612906+301101  | Arzt/Volksschule Sanierungsmaßnahmen                                     | Kapitaltransfers von Ländern, Landesfonds und Landeskammern | 4.000,00            |                    |
| 6/831004+301000  | Freibäder KLAR-Maßnahmen (GeKAP - GemeindeKlimawandelanpassungsProgramm) | Kapitaltransfers von Ländern, Landesfonds und Landeskammern | 13.309,00           |                    |
| 6/870000+301100  | Elektrizitätsversorgung  | KTZ Land KIP Zuschlag E-Tankstelle (§2 KIG 2023 Pauschal)   | 1.600,00            |                    |
| 6/870000+301102  | Elektrizitätsversorgung  | KTZ vom Land für PV und Speicher (§2 KIG 2023 Pauschal)     | 9.205,00            |                    |
| 6/940003+861400  | BZ Pauschalzuschuss Oö Gemeindepaket 2023 §2 KIG                         | Transfers von Ländern, Landesfonds und Landeskammern        | 10.805,00           |                    |
| 6/940004+861400  | Bedarfszuweisungen   | Transfers von Ländern, Landesfonds und Landeskammern        | 35.300,00           |                    |
| 1/080000-751100  | Pensionen (soweit nicht aufgeteilt)                                      | Lfd.Transferzlg.An Land- Pensionsbeiträge                   |                     | 94.245,68          |
| 1/220000-720000  | Berufsbildende Pflichtschulen  | Lfd. Schulerhaltungsaufwand                                 |                     | 6.089,02           |
| 1/220000-720100  | Berufsbildende Pflichtschulen  | Bau- und Einrichtungsaufwand                                |                     | 88,13              |
| 1/510000-751100  | Medizinische Bereichversorgung   | Lfd.Transferzlg.An Land- Pensionsbeiträge                   |                     | 5.327,28           |
| 1/562000-751000  | Sprengelbeiträge   | Lfd. TZ an Land (Krankenanstaltenbeitrag)                   |                     | 319.666,00         |
| 1/611000-751000  | Landesstraßen  | Lfd. TZ an Länder, Landesfonds, Landesk.                    |                     | 1.944,00           |
| 1/690000-751000  | OÖ Verkehrsverbund   | Btr. für den Oö. Nah-und Regionalverkehr                    |                     | 8.523,13           |
| 1/930000-751000  | Landesumlage   | Laufende Transferzahlungen A.D.Land                         |                     | 38.885,40          |

| Haushaltskonto   | Bezeichnung Ansatz                     | Bezeichnung Post   | Summe Einzahlungen  | Summe Auszahlungen |
|--|--|--|---------------------|--------------------|
| <b>Transferzahlungen von/an Gemeinden, Gemeindeverbände, Gemeindefonds</b>             |  |  |                     |                    |
| <b>Gesamtsumme Transferzahlungen von/an Gemeinden, Gemeindeverbände, Gemeindefonds</b> |  |  | <b>567,00</b>       | <b>456.258,59</b>  |
| <b>Summe Kapitaltransfers</b>  |  |  | <b>0,00</b>         | <b>0,00</b>        |
| <b>Summe Laufende Transfers</b>  |  |  | <b>567,00</b>       | <b>456.258,59</b>  |
| 2/439000+862000  | Sonstige Einrichtungen und Maßnahmen   | Lfd. TZ von Gemeinden, Gemverb. u - fonds  | 567,00              |                    |
| 1/000000-752000  | Gewählte Gemeindeorgane                | Lfd.Transferz. an GV   |                     | 8.797,69           |
| 1/010001-752000  | Zentralamt Verwaltungsgemeinschaft     | Lfd. TZ an Gemeinden (Anteiliger Personalkostenersatz an Gde. Pierbach)                    |                     | 47.323,75          |
| 1/212000-720700  | Mittelschulen (Gastschulbeiträge)      | Kostenbeiträge (Ersätze) für Leistungen  |                     | 46.673,70          |
| 1/214000-720700  | Polytechnische Schulen                 | Kostenbeiträge (Ersätze) für Leistungen  |                     | 4.757,56           |
| 1/419000-752000  | Sonstige Einrichtungen und Maßnahmen   | Lfd. Transfz. an Gemeindeverbände (SHV)  |                     | 289.353,60         |
| 1/616100-752000  | Ländl. Zufahrtsstraßen (Güterwege)     | Beitrag an Wegeerhaltungsverband   |                     | 34.560,00          |
| 1/782000-752100  | Wirtschaftspolitische Maßnahmen        | Transfers an Gemeinden Inkoba Region Freistadt   |                     | 3.415,42           |
| 1/813000-752100  | Abfallabfuhr                           | Transfers an Gemeinden, Gemeindeverbände (ohne marktbestimmte Tätigkeit) und Gemeindefonds |                     | 1.410,00           |
| 1/813000-752200  | Abfallabfuhr                           | Transfers an Gemeinden, Gemeindeverbände (ohne marktbestimmte Tätigkeit) und Gemeindefonds |                     | 732,65             |
| 1/852000-752100  | Abfallbeseitigung                      | BAV-Beitrag (Abfallwirtschaftsbeitrag)   |                     | 7.399,01           |
| 1/852000-752200  | Abfallbeseitigung                      | BAV Abfallbehandlungsbeitrag   |                     | 11.835,21          |
| <b>Transferzahlungen von/an Sozialversicherungsträger</b>                              |  |  |                     |                    |
| <b>Gesamtsumme Transferzahlungen von/an Sozialversicherungsträger</b>                  |  |  | <b>0,00</b>         | <b>17.922,40</b>   |
| <b>Summe Kapitaltransfers</b>  |  |  | <b>0,00</b>         | <b>0,00</b>        |
| <b>Summe Laufende Transfers</b>  |  |  | <b>0,00</b>         | <b>17.922,40</b>   |
| 1/000000-753000  | Gewählte Gemeindeorgane                | Krankenversicherungsbeiträge BAV (DG-Anteil)   |                     | 4.906,76           |
| 1/000000-753100  | Gewählte Gemeindeorgane                | Lfd. TZ an Sozialversicherungsträger (Anrechnungsbeitrag BGM)                              |                     | 13.015,64          |
| <b>Transferzahlungen von/an sonst. Träger des öffentlichen Rechts</b>                  |  |  |                     |                    |
| <b>Gesamtsumme Transferzahlungen von/an sonst. Träger des öffentlichen Rechts</b>      |  |  | <b>0,00</b>         | <b>1.092,34</b>    |
| <b>Summe Kapitaltransfers</b>  |  |  | <b>0,00</b>         | <b>0,00</b>        |
| <b>Summe Laufende Transfers</b>  |  |  | <b>0,00</b>         | <b>1.092,34</b>    |
| 1/170000-754000  | Allgemeine Angelegenheiten             | Lfd. Transfz. an sonst.Träger Öff. Rechts (KHD)  |                     | 1.057,00           |
| 1/771000-754000  | Maßnahmen zur Förd. d. Fremdenverkehrs | Tourismus Gemeindebeitrag an die Interessentenbeitragsstelle                               |                     | 35,34              |
| <b>Gesamtsumme</b>   |  |  | <b>2.407.220,08</b> | <b>950.041,97</b>  |

| Haushaltsrücklagen<br>Nr.                | Verwendungszweck  | Rücklagenstand    |                   |                   | Zahlungsmittelreserven |                   |                  |  |
|--|---|-------------------|-------------------|-------------------|------------------------|-------------------|------------------|--|
|  |   | 31.12.2022        | Zuführungen       | Entnahmen         | 31.12.2023             | 31.12.2022        | 31.12.2023       | Konto-/Sparbuchnummer                    |
| 8/9990934/00004                          | Rücklagen - Abfallwirtschaft  | 53.365,91         | 18.084,73         | 0,00              | 71.450,64              | 22.349,33         | 22.351,00        | ZW 8 294008<br>AT04 3433 0805 0621 0017  |
| 8/9990934/00005                          | Rücklagen - Ortskanal   | 36.651,41         | 19.386,68         | 8.086,11          | 47.951,98              | 19.839,09         | 19.840,57        | ZW 10 294010<br>AT92 3433 0807 0621 0017 |
| 8/9990934/00006                          | Rücklagen - Straßenbau (IB+AB)  | 11.276,04         | 62.809,81         | 16.320,47         | 57.765,38              | 0,04              | 0,04             | ZW 12 294012<br>AT83 3433 0809 0621 0017 |
| 8/9990934/00007                          | Rücklagen - Vermögensveräußerung<br>(zweckgebunden)                       | 0,00              | 48.155,10         | 0,00              | 48.155,10              |                   |                  |  |
| <b>Zweckgebundene Haushaltsrücklagen</b> |   | <b>101.293,36</b> | <b>148.436,32</b> | <b>24.406,58</b>  | <b>225.323,10</b>      | <b>42.188,46</b>  | <b>42.191,61</b> |  |
| 8/9990935/00001                          | Allgemeine Haushaltsrücklagen   | 134.664,63        | 160.705,63        | 231.236,55        | 64.133,71              | 12.676,81         | 12.677,76        | ZW 9 295009<br>AT48 3433 0806 0621 0017  |
| 8/9990935/00005                          | Rücklagen - Straßenbau (pauschale BZ Mittel)                              | 20.621,13         | 25.000,00         | 4.674,00          | 40.947,13              | 20.621,13         | 20.622,67        | ZW 5 295005<br>AT66 3433 0802 0621 0017  |
| 8/9990935/00006                          | Rücklagen - Härteausgleichsfonds 2 - Mittel                               | 99.347,50         | 307.597,69        | 275.626,62        | 131.318,57             | 68.652,47         | 8.654,50         | ZW 6 295006<br>AT13 3433 0803 0621 0017  |
| 8/9990935/00007                          | Rücklage für investives Einzel Vorhaben Neubau<br>Zeughaus FF Harrachstal | 2.424,68          | 85.641,95         | 88.066,63         | 0,00                   | 2.424,68          | 2.424,84         | ZW 7 295007<br>AT57 3433 0804 0621 0017  |
| 8/9990935/00009                          | Allgemeine Rücklage HAF 1 Mittel  | 0,00              | 64.133,71         | 64.133,71         | 0,00                   |                   |                  |  |
| <b>Allgemeine Haushaltsrücklagen</b>     |   | <b>257.057,94</b> | <b>643.078,98</b> | <b>663.737,51</b> | <b>236.399,41</b>      | <b>104.375,09</b> | <b>44.379,77</b> |  |
| 8/9990936/00001                          | Inneres Darlehen aus allgemeiner Anspar<br>Rücklage                       | 48.161,98         | 0,00              | 48.161,98         | 0,00                   |                   |                  |  |
| 8/9990936/00002                          | Inneres Darlehen aus RL Einzelvorhaben Neubau<br>Zeughaus FF Harrachstal  | 85.639,76         | 0,00              | 85.639,76         | 0,00                   |                   |                  |  |
| 8/9990936/00003                          | Inneres Darlehen aus RL Land OÖ<br>Härteausgleichsfonds 2                 | 128.761,78        | 0,00              | 128.761,78        | 0,00                   |                   |                  |  |
| <b>Innere Anleihen/Darlehen</b>          |   | <b>262.563,52</b> | <b>0,00</b>       | <b>262.563,52</b> | <b>0,00</b>            |                   |                  |  |
| <b>Gesamtsummen</b>                      |   | <b>620.914,82</b> | <b>791.515,30</b> | <b>950.707,61</b> | <b>461.722,51</b>      | <b>146.563,55</b> | <b>86.571,38</b> |  |

| Darlehen  | Ansatz | Staat            | Laufzeit    | Darlehenshöhe | Buchwert   | Zugang | Tilgung   | Zinsen    | Summe     | Schulden- | Kurs     | Buchwert    | Netto     |
|---|--------|------------------|-------------|---------------|------------|--------|-----------|-----------|-----------|-----------|----------|-------------|-----------|
| Darlehensgeber  |        |                  |             | Gesamt        | 31.12.2022 |        |           |           | Schulden- | dienst    | Gewinn/  | inkl. KG/KV | Schulden- |
| Verwendung  |        | Währung/Zinssatz |             |               |            |        |           |           | dienst    | Ersätze   | -Verlust | 31.12.2023  | dienst    |
| Aktenzahl   |        |                  |             |               |            |        |           |           |           |           |          |             |           |
| <b>1. Darlehen für Investitionszwecke</b>   |        |                  |             |               |            |        |           |           |           |           |          |             |           |
| <b>1.1. ... von Trägern des öffentlichen Rechts</b>                                   |        |                  |             |               |            |        |           |           |           |           |          |             |           |
| <b>1.1.1. ... von Bund, Bundesfonds, Bundeskammern</b>                                |        |                  |             |               |            |        |           |           |           |           |          |             |           |
| <b>1.1.2. ... von Ländern, Landesfonds, Landeskammern</b>                             |        |                  |             |               |            |        |           |           |           |           |          |             |           |
| <b>1.1.3. ... von Gemeinden, Gemeindeverbänden, Gemeindefonds</b>                     |        |                  |             |               |            |        |           |           |           |           |          |             |           |
| <b>1.1.4. ... von Sozialversicherungsträgern</b>                                      |        |                  |             |               |            |        |           |           |           |           |          |             |           |
| <b>1.1.5. ... von sonstigen Trägern des öffentlichen Rechts</b>                       |        |                  |             |               |            |        |           |           |           |           |          |             |           |
| <b>1.2. ... von Beteiligungen der Gebietskörperschaft (ohne Finanzunternehmungen)</b> |        |                  |             |               |            |        |           |           |           |           |          |             |           |
| <b>1.3. ... von Unternehmen (ohne Beteiligungen und ohne Finanzunternehmungen)</b>    |        |                  |             |               |            |        |           |           |           |           |          |             |           |
| <b>1.4. ... von Finanzunternehmen</b>   |        |                  |             |               |            |        |           |           |           |           |          |             |           |
| <b>1.4.1. ... von Finanzunternehmen im Inland</b>                                     |        |                  |             |               |            |        |           |           |           |           |          |             |           |
| 231/70037   | 163700 | AT               | 2018 - 2027 | 16.900,00     | 8.678,22   | 0,00   | 1.589,46  | 360,54    | 1.950,00  | 0,00      | 0,00     | 7.088,76    | 1.950,00  |
| Raiffeisenbank Mühlviertler Alm eGen  |        |                  |             |               |            |        |           |           |           |           |          |             |           |
| KLF-A FF Wienau, KLF-A FF Wienau  |        |                  |             |               |            |        |           |           |           |           |          |             |           |
| AT11 3433 0000 2625 1( euribor6m  |        |                  |             |               |            |        |           |           |           |           |          |             |           |
| 231/71006   | 851100 | AT               | 2001 - 2033 | 109.009,25    | 36.129,15  | 0,00   | 2.657,77  | 1.456,23  | 4.114,00  | 0,00      | 0,00     | 33.471,38   | 4.114,00  |
| Raiffeisenbank Mühlviertler Alm eGen  |        |                  |             |               |            |        |           |           |           |           |          |             |           |
| ABA BA 03, Kanalisation Erweit. Ost   |        |                  |             |               |            |        |           |           |           |           |          |             |           |
| AT38 3433 0000 0622 2( euribor6m  |        |                  |             |               |            |        |           |           |           |           |          |             |           |
| 231/71007   | 851100 | AT               | 2001 - 2033 | 152.612,95    | 50.578,08  | 0,00   | 3.720,39  | 2.038,61  | 5.759,00  | 0,00      | 0,00     | 46.857,69   | 5.759,00  |
| Raiffeisenbank Mühlviertler Alm eGen  |        |                  |             |               |            |        |           |           |           |           |          |             |           |
| ABA BA 04, Kanalisation Sanierung   |        |                  |             |               |            |        |           |           |           |           |          |             |           |
| AT60 3433 0000 0622 2( euribor6m  |        |                  |             |               |            |        |           |           |           |           |          |             |           |
| 231/71008   | 851100 | AT               | 2009 - 2032 | 1.800.000,00  | 795.933,21 | 0,00   | 67.021,31 | 28.935,69 | 95.957,00 | 24.852,00 | 0,00     | 728.911,90  | 71.105,00 |
| Raiffeisenbank Mühlviertler Alm eGen  |        |                  |             |               |            |        |           |           |           |           |          |             |           |
| ARA BA 07, ARA BA 07  |        |                  |             |               |            |        |           |           |           |           |          |             |           |
| AT64 3433 0000 2625 0( euribor3m  |        |                  |             |               |            |        |           |           |           |           |          |             |           |



**Rechnungsabschluss 2023**

Marktgemeinde Weitersfelden

**Einzelnachweis über Finanzschulden und Schuldendienst (Anlage 6c)**

| Darlehen<br>Darlehensgeber<br>Verwendung<br>Aktenzahl   | Ansatz | Staat            | Laufzeit                | Darlehenshöhe<br>Gesamt | Buchwert<br>31.12.2022 | Zugang     | Tilgung   | Zinsen    | Summe<br>Schulden-<br>dienst | Schulden-<br>dienst<br>Ersätze | Kurs<br>Gewinn/<br>-Verlust | Buchwert<br>inkl. KG/KV<br>31.12.2023 | Netto<br>Schulden-<br>dienst |
|---|--------|------------------|-------------------------|-------------------------|------------------------|------------|-----------|-----------|------------------------------|--------------------------------|-----------------------------|---------------------------------------|------------------------------|
|   |        | Währung/Zinssatz |                         |                         |                        |            |           |           |                              |                                |                             |                                       |                              |
| 231/71009<br>Raiffeisenbank Mühlviertler Alm eGen<br>ABA BA 06 u. PV Anl. BA 09<br>AT88 3433 0000 2625 0  | 851100 | AT               | 2010 - 2037             | 2.245.000,00            | -21.914,71             | 21.914,71  | 0,00      | 0,00      | 0,00                         | 0,00                           | 0,00                        | 0,00                                  | 0,00                         |
|   |        |                  | EUR/4,642%<br>euribor6m |                         |                        |            |           |           |                              |                                |                             |                                       |                              |
| 231/71009<br>Raiffeisenbank Mühlviertler Alm eGen<br>ABA BA 06 u. PV Anl. BA 09<br>AT88 3433 0000 2625 0  | 851100 | AT               | 2010 - 2037             | 2.245.000,00            | 1.197.666,09           | -21.914,71 | 58.312,90 | 47.023,10 | 105.336,00                   | 49.793,00                      | 0,00                        | 1.117.438,48                          | 55.543,00                    |
|   |        |                  | EUR/4,642%<br>euribor6m |                         |                        |            |           |           |                              |                                |                             |                                       |                              |
| 231/71011<br>Raiffeisenbank Mühlviertler Alm eGen<br>ABA BA 10, Kanal Leitungskataster<br>AT96 3433 0000 2625 0   | 851100 | AT               | 2013 - 2046             | 70.000,00               | 15.893,61              | 0,00       | 404,76    | 637,24    | 1.042,00                     | 0,00                           | 0,00                        | 15.488,85                             | 1.042,00                     |
|   |        |                  | EUR/4,642%<br>euribor6m |                         |                        |            |           |           |                              |                                |                             |                                       |                              |
| 231/71015<br>Raiffeisenbank Mühlviertler Alm eGen<br>ABA BA 11, Kanalsan. Marktplatz<br>AT21 3433 0000 2625 0   | 851100 | AT               | 2016 - 2049             | 80.000,00               | 26.914,22              | 0,00       | 560,81    | 1.153,19  | 1.714,00                     | 0,00                           | 0,00                        | 26.353,41                             | 1.714,00                     |
|   |        |                  | EUR/4,832%<br>euribor6m |                         |                        |            |           |           |                              |                                |                             |                                       |                              |
| 231/71016<br>Raiffeisenbank Mühlviertler Alm eGen<br>Ausfinanzierungsdarlehen<br>Gemeindeamt Neubau,<br>Umschuldung infolge Auflösung<br>der , Gemeinde KG per 30. 11.<br>2020<br>AT88 3433 0000 2625 0 | 010000 | AT               | 2020 - 2029             | 107.476,66              | 82.856,04              | 0,00       | 11.366,44 | 3.269,56  | 14.636,00                    | 0,00                           | 0,00                        | 71.489,60                             | 14.636,00                    |
|   |        |                  | EUR/4,632%<br>euribor6m |                         |                        |            |           |           |                              |                                |                             |                                       |                              |
| 231/71017<br>Raiffeisenbank Mühlviertler Alm eGen<br>ABA BA 12 Hammerriedl<br>AT53 3433 0000 2625 1   | 851100 | AT               | 2022 - 2037             | 80.000,00               | 77.316,32              | 0,00       | 3.993,68  | 3.136,32  | 7.130,00                     | 0,00                           | 0,00                        | 73.322,64                             | 7.130,00                     |
|   |        |                  | EUR/4,642%<br>euribor6m |                         |                        |            |           |           |                              |                                |                             |                                       |                              |
| 231/71018<br>Raiffeisenbank Mühlviertler Alm eGen<br>ABA BA 11 Kanalsan. laut LIS<br>AT09 3433 0000 2625 1  | 851100 | AT               | 2022 - 2047             | 120.000,00              | 64.438,28              | 0,00       | 2.847,09  | 2.616,91  | 5.464,00                     | 0,00                           | 0,00                        | 61.591,19                             | 5.464,00                     |
|   |        |                  | EUR/4,642%<br>euribor6m |                         |                        |            |           |           |                              |                                |                             |                                       |                              |

| Darlehen<br>Darlehensgeber<br>Verwendung<br>Aktenzahl                                  | Ansatz | Staat            | Laufzeit                | Darlehenshöhe<br>Gesamt | Buchwert<br>31.12.2022 | Zugang            | Tilgung           | Zinsen           | Summe<br>Schulden-<br>dienst | Schulden-<br>dienst<br>Ersätze | Kurs<br>Gewinn/<br>-Verlust | Buchwert<br>inkl. KG/KV<br>31.12.2023 | Netto<br>Schulden-<br>dienst |
|--|--------|------------------|-------------------------|-------------------------|------------------------|-------------------|-------------------|------------------|------------------------------|--------------------------------|-----------------------------|---------------------------------------|------------------------------|
|  |        | Währung/Zinssatz |                         |                         |                        |                   |                   |                  |                              |                                |                             |                                       |                              |
| 231/71019<br>Raiffeisenbank Mühlviertler Alm eGen<br>Freibad<br>AT62 3433 0000 2625 12 | 831000 | AT               | 2023 - 2038             | 100.000,00              | 0,00                   | 100.000,00        | 2.986,05          | 1.731,95         | 4.718,00                     | 0,00                           | 0,00                        | 97.013,95                             | 4.718,00                     |
|  |        |                  | EUR/4,845%<br>euribor6m |                         |                        |                   |                   |                  |                              |                                |                             |                                       |                              |
| <b>1.4.2. ... von Finanzunternehmen im Ausland</b>                                     |        |                  |                         |                         |                        |                   |                   |                  |                              |                                |                             |                                       |                              |
| <b>1.5. ... von Sonstigen</b>  |        |                  |                         |                         |                        |                   |                   |                  |                              |                                |                             |                                       |                              |
| <b>Zwischensumme</b>   |        |                  |                         |                         | <b>2.334.488,51</b>    | <b>100.000,00</b> | <b>155.460,66</b> | <b>92.359,34</b> | <b>247.820,00</b>            | <b>74.645,00</b>               | <b>0,00</b>                 | <b>2.279.027,85</b>                   | <b>173.175,00</b>            |
| <b>2. Finanzschulden für den laufenden Aufwand</b>                                     |        |                  |                         |                         |                        |                   |                   |                  |                              |                                |                             |                                       |                              |
| <b>2.1. ... von Trägern des öffentlichen Rechts</b>                                    |        |                  |                         |                         |                        |                   |                   |                  |                              |                                |                             |                                       |                              |
| <b>2.1.1. ... von Bund, Bundesfonds, Bundeskammern</b>                                 |        |                  |                         |                         |                        |                   |                   |                  |                              |                                |                             |                                       |                              |
| <b>2.1.2. ... von Ländern, Landesfonds, Landeskammern</b>                              |        |                  |                         |                         |                        |                   |                   |                  |                              |                                |                             |                                       |                              |
| <b>2.1.3. ... von Gemeinden, Gemeindeverbänden, Gemeindefonds</b>                      |        |                  |                         |                         |                        |                   |                   |                  |                              |                                |                             |                                       |                              |
| <b>2.1.4. ... von Sozialversicherungsträgern</b>                                       |        |                  |                         |                         |                        |                   |                   |                  |                              |                                |                             |                                       |                              |
| <b>2.1.5. ... von sonstigen Trägern des öffentlichen Rechts</b>                        |        |                  |                         |                         |                        |                   |                   |                  |                              |                                |                             |                                       |                              |
| <b>2.2. ... von Beteiligungen der Gebietskörperschaft (ohne Finanzunternehmungen)</b>  |        |                  |                         |                         |                        |                   |                   |                  |                              |                                |                             |                                       |                              |
| <b>2.3. ... von Unternehmen (ohne Beteiligungen und ohne Finanzunternehmungen)</b>     |        |                  |                         |                         |                        |                   |                   |                  |                              |                                |                             |                                       |                              |
| <b>2.4. ... von Finanzunternehmen</b>  |        |                  |                         |                         |                        |                   |                   |                  |                              |                                |                             |                                       |                              |
| <b>2.4.1. ... von Finanzunternehmen im Inland</b>                                      |        |                  |                         |                         |                        |                   |                   |                  |                              |                                |                             |                                       |                              |
| <b>2.4.2. ... von Finanzunternehmen im Ausland</b>                                     |        |                  |                         |                         |                        |                   |                   |                  |                              |                                |                             |                                       |                              |
| <b>2.5. ... von Sonstigen</b>  |        |                  |                         |                         |                        |                   |                   |                  |                              |                                |                             |                                       |                              |
| <b>Zwischensumme</b>   |        |                  |                         |                         | <b>0,00</b>            | <b>0,00</b>       | <b>0,00</b>       | <b>0,00</b>      | <b>0,00</b>                  | <b>0,00</b>                    | <b>0,00</b>                 | <b>0,00</b>                           | <b>0,00</b>                  |
| <b>SUMME (1 und 2)</b>   |        |                  |                         |                         | <b>2.334.488,51</b>    | <b>100.000,00</b> | <b>155.460,66</b> | <b>92.359,34</b> | <b>247.820,00</b>            | <b>74.645,00</b>               | <b>0,00</b>                 | <b>2.279.027,85</b>                   | <b>173.175,00</b>            |
| Davon ohne A85-89  |        |                  |                         |                         | 91.534,26              | 100.000,00        | 15.941,95         | 5.362,05         | 21.304,00                    | 0,00                           | 0,00                        | 175.592,31                            | 21.304,00                    |
| Davon A85-89   |        |                  |                         |                         | 2.242.954,25           | 0,00              | 139.518,71        | 86.997,29        | 226.516,00                   | 74.645,00                      | 0,00                        | 2.103.435,54                          | 151.871,00                   |

| Darlehen                                     | Ansatz | Staat            | Laufzeit | Darlehenshöhe | Buchwert           | Zugang      | Tilgung     | Zinsen      | Summe       | Schulden-   | Kurs        | Buchwert         | Netto       |
|--|--------|------------------|----------|---------------|--------------------|-------------|-------------|-------------|-------------|-------------|-------------|------------------|-------------|
| Darlehensgeber                               |        |                  |          | Gesamt        | 31.12.2022         |             |             |             | Schulden-   | dienst      | Gewinn/     | inkl. KG/KV      | Schulden-   |
| Verwendung                                   |        | Währung/Zinssatz |          |               |                    |             |             |             | dienst      | Ersätze     | -Verlust    | 31.12.2023       | dienst      |
| Aktenzahl                                    |        |                  |          |               |                    |             |             |             |             |             |             |                  |             |
| <b>3. Finanzschulden gem. §32 (2)</b>        |        |                  |          |               |                    |             |             |             |             |             |             |                  |             |
| 3.1. ... von Trägern des öffentlichen Rechts |        |                  |          |               |                    |             |             |             |             |             |             |                  |             |
| 3.2. ... von Finanzunternehmen               |        |                  |          |               |                    |             |             |             |             |             |             |                  |             |
| 3.2.1. ... von Finanzunternehmen im Inland   |        |                  |          |               |                    |             |             |             |             |             |             |                  |             |
| 210004                                       |        |                  |          |               | -315.663,82        |             |             |             |             |             |             | 75.311,29        |             |
| Girokonto ZW 04                              |        |                  |          |               |                    |             |             |             |             |             |             |                  |             |
|  |        |                  | EUR      |               |                    |             |             |             |             |             |             |                  |             |
| 3.2.2. ... von Finanzunternehmen im Ausland  |        |                  |          |               |                    |             |             |             |             |             |             |                  |             |
| <b>Summe</b>                                 |        |                  |          |               | <b>-315.663,82</b> | <b>0,00</b> | <b>0,00</b> | <b>0,00</b> | <b>0,00</b> | <b>0,00</b> | <b>0,00</b> | <b>75.311,29</b> | <b>0,00</b> |

| <b>Gruppenebene</b>                        |  | <b>Erträge</b>           | <b>Aufwendungen</b>     |
|--|--|--------------------------|-------------------------|
| 0  | Vertretungskörper und allgemeine Verwaltung                      | 19.437,49                | 104,25                  |
| 1  | Öffentliche Ordnung und Sicherheit                               | 0,00                     | 0,00                    |
| 2  | Unterricht, Erziehung, Sport und Wissenschaft                    | 0,00                     | 15.476,06               |
| 3  | Kunst, Kultur und Kultus   | 0,00                     | 18.260,89               |
| 4  | Soziale Wohlfahrt und Wohnbauförderung                           | 0,00                     | 0,00                    |
| 5  | Gesundheit   | 0,00                     | 0,00                    |
| 6  | Straßen- und Wasserbau, Verkehr                                  | 159.282,26               | 33.716,81               |
| 7  | Wirtschaftsförderung   | 0,00                     | 0,00                    |
| 8  | Dienstleistungen   | 5.025,00                 | 116.186,74              |
| 9  | Finanzwirtschaft   | 0,00                     | 0,00                    |
| <b>Summe</b>                               |  | <b>183.744,75</b>        | <b>183.744,75</b>       |
| <b>Nicht voranschlagswirksame Gebarung</b> |  | <b>Mittelaufbringung</b> | <b>Mittelverwendung</b> |
| 270  | Finanzamt Vorsteuerbeträge (nicht voranschlagswirksame Gebarung) | 0,00                     | 0,00                    |
| 360  | Umsatzsteuer (nicht voranschlagswirksame Gebarung)               | 0,00                     | 0,00                    |
| <b>Summe</b>                               |  | <b>0,00</b>              | <b>0,00</b>             |

| MVAG        | Ansatz<br>Konto  | Bezeichnung  | Inbetrieb-<br>nahme | RND  | ND   | Buchwert<br>31.12.2022 | Zugänge/<br>+ Umbuchungen - | Abgänge/<br>-     | Wertaufholung+/<br>Wertminderung- | Abschreibung      | Buchwert<br>31.12.2023 |
|-------------|--|--|---------------------|------|------|------------------------|-----------------------------|-------------------|-----------------------------------|-------------------|------------------------|
| <b>1010</b> | <b>Immaterielle Vermögenswerte</b>                             |  |                     |      |      | <b>0,00</b>            | <b>0,00</b>                 | <b>0,00</b>       | <b>0,00</b>                       | <b>0,00</b>       | <b>0,00</b>            |
|             | <b>010000</b>  | <b>Zentralamt</b>  |                     |      |      | <b>0,00</b>            | <b>0,00</b>                 | <b>0,00</b>       | <b>0,00</b>                       | <b>0,00</b>       | <b>0,00</b>            |
|             | 4/0440001/00065  | Gemdat OÖ k5 EB Kauf   | 01.04.2018          | 0,0  | 3,0  | 0,00                   | 0,00                        | 0,00              | 0,00                              | 0,00              | 0,00                   |
| <b>1021</b> | <b>Grundstücke, Grundstückseinrichtungen und Infrastruktur</b> |  |                     |      |      | <b>6.253.990,56</b>    | <b>343.828,08</b>           | <b>127.962,84</b> | <b>0,00</b>                       | <b>231.410,43</b> | <b>6.238.445,37</b>    |
|             | <b>010000</b>  | <b>Zentralamt</b>  |                     |      |      | <b>23.460,00</b>       | <b>0,00</b>                 | <b>0,00</b>       | <b>0,00</b>                       | <b>0,00</b>       | <b>23.460,00</b>       |
|             | 2/0020001/00001  | Bebautes Grundstück Parz. 583 bzw. .12/7 KG Weitersfeld 01.12.2020 |                     |      |      | 23.460,00              | 0,00                        | 0,00              | 0,00                              | 0,00              | 23.460,00              |
|             | <b>262000</b>  | <b>Sportplätze</b>   |                     |      |      | <b>94.590,72</b>       | <b>0,00</b>                 | <b>0,00</b>       | <b>0,00</b>                       | <b>2.910,48</b>   | <b>91.680,24</b>       |
|             | 2/0040013/00001  | Sportplatz Sportzentrum (Sanierung 2022)                           | 05.08.2022          | 31,5 | 33,0 | 94.590,72              | 0,00                        | 0,00              | 0,00                              | 2.910,48          | 91.680,24              |
|             | <b>611000</b>  | <b>Landesstraßen</b>   |                     |      |      | <b>224.467,07</b>      | <b>0,00</b>                 | <b>0,00</b>       | <b>0,00</b>                       | <b>7.496,85</b>   | <b>216.970,22</b>      |
|             | 2/0040001/01463  | Randbefassungen/Radleisten Landesstraße pauschal Klas              | 01.01.2014          | 40,0 | 50,0 | 11.697,30              | 0,00                        | 0,00              | 0,00                              | 285,30            | 11.412,00              |
|             | 2/0040001/01464  | Randbefassungen/Radleisten Landesstraße pauschal Klas              | 01.01.1994          | 20,0 | 50,0 | 7.862,40               | 0,00                        | 0,00              | 0,00                              | 374,40            | 7.488,00               |
|             | 2/0040001/01522  | Straßenbeleuchtung Marktplatz, Nordkamm NEU                        | 01.01.2017          | 26,0 | 33,0 | 53.954,65              | 0,00                        | 0,00              | 0,00                              | 1.998,32          | 51.956,33              |
|             | 2/0040001/02036  | Gehwege Landesstraße pauschal Zustandsklasse 1                     | 01.01.2014          | 40,0 | 50,0 | 9.862,14               | 0,00                        | 0,00              | 0,00                              | 240,54            | 9.621,60               |
|             | 2/0040001/02037  | Gehwege Landesstraße pauschal Zustandsklasse 2                     | 01.01.2004          | 30,0 | 50,0 | 13.248,78              | 0,00                        | 0,00              | 0,00                              | 427,38            | 12.821,40              |
|             | 2/0040001/02038  | Gehwege Landesstraße pauschal Zustandsklasse 3                     | 01.01.1994          | 20,0 | 50,0 | 8.809,92               | 0,00                        | 0,00              | 0,00                              | 419,52            | 8.390,40               |
|             | 2/0040001/02039  | Gehwege Landesstraße pauschal Zustandsklasse 4                     | 01.01.1984          | 10,0 | 50,0 | 1.477,74               | 0,00                        | 0,00              | 0,00                              | 134,34            | 1.343,40               |
|             | 2/0040001/02050  | Begleitmaßnahmen GutauerLS (Gehweg, Parkplatz - Sanie              | 01.08.2022          | 31,5 | 33,0 | 117.554,14             | 0,00                        | 0,00              | 0,00                              | 3.617,05          | 113.937,09             |
|             | <b>612000</b>  | <b>Gemeindestraßen</b>   |                     |      |      | <b>1.152.953,76</b>    | <b>343.828,08</b>           | <b>94.090,84</b>  | <b>0,00</b>                       | <b>42.898,72</b>  | <b>1.359.792,28</b>    |
|             | 2/0040001/01466  | Randbefassungen Güterweg/Gemeindestraßen pauschal k                | 01.01.2014          | 40,0 | 50,0 | 28.253,10              | 0,00                        | 0,00              | 0,00                              | 689,10            | 27.564,00              |
|             | 2/0040001/01467  | Randbefassungen Güterweg/Gemeindestraßen pauschal k                | 01.01.1994          | 20,0 | 50,0 | 7.465,50               | 0,00                        | 0,00              | 0,00                              | 355,50            | 7.110,00               |
|             | 2/0040001/01468  | Randbefassungen Güterweg/Gemeindestraßen pauschal k                | 01.01.1974          | 0,0  | 50,0 | 101,70                 | 0,00                        | 0,00              | 0,00                              | 101,70            | 0,00                   |
|             | 2/0040001/01469  | Brücke Hammerhackl   | 01.01.2004          | 50,0 | 70,0 | 45.579,45              | 0,00                        | 0,00              | 0,00                              | 893,71            | 44.685,74              |
|             | 2/0040001/01505  | Brücke GW Wahlmühle, Wahlmühle                                     | 01.01.1975          | 21,0 | 70,0 | 27.657,15              | 0,00                        | 0,00              | 0,00                              | 1.257,14          | 26.400,01              |
|             | 2/0040001/01887  | Bauhofstraße / Fahrbahn Fläche 1.443,48 m², Oberfläche A           | 01.01.1994          | 20,0 | 50,0 | 36.375,68              | 0,00                        | 0,00              | 0,00                              | 1.732,18          | 34.643,50              |
|             | 2/0040001/01917  | Harrachstal / Zufahrt Harrachstal 37 / Fahrbahn Fläche 82,8        | 01.01.1974          | 0,0  | 50,0 | 99,45                  | 0,00                        | 0,00              | 0,00                              | 99,45             | 0,00                   |
|             | 2/0040001/01918  | Weitersfelden / Zufahrt Weitersfelden 105 (Tischlerei Bierm        | 01.01.1994          | 20,0 | 50,0 | 10.959,11              | 0,00                        | 0,00              | 0,00                              | 521,86            | 10.437,25              |
|             | 2/0040001/01919  | Bergstraße Nord / Fahrbahn Fläche 915,36 m², Oberfläche            | 01.01.1994          | 20,0 | 50,0 | 23.067,08              | -22.517,86                  | 0,00              | 0,00                              | 549,22            | 0,00                   |
|             | 2/0040001/01920  | Reiter / Parkstreifen Fläche 240,00 m², Oberfläche Asphalt,        | 01.01.1994          | 20,0 | 50,0 | 3.024,00               | 0,00                        | 0,00              | 0,00                              | 144,00            | 2.880,00               |
|             | 2/0040001/01921  | Siedlungsstraße / Fahrbahn Fläche 2.269,53 m², Oberfläch           | 01.01.2004          | 30,0 | 50,0 | 144.481,51             | 0,00                        | 0,00              | 0,00                              | 4.660,69          | 139.820,82             |
|             | 2/0040001/01922  | Siedlungsstraße / Zufahrt Mühlbacher/Hölzl / Fahrbahn Flä          | 01.01.1994          | 20,0 | 50,0 | 5.068,29               | 0,00                        | 0,00              | 0,00                              | 241,35            | 4.826,94               |
|             | 2/0040001/01923  | Schulstraße / Zufahrt Betreubares Wohnen/Hold / Fahrbahn           | 01.01.1994          | 20,0 | 50,0 | 8.869,40               | 0,00                        | 0,00              | 0,00                              | 422,35            | 8.447,05               |
|             | 2/0040001/01924  | Ringstraße / Fahrbahn Fläche 1.343,51 m², Oberfläche Asp           | 01.01.2014          | 40,0 | 50,0 | 66.100,70              | 0,00                        | 0,00              | 0,00                              | 1.612,21          | 64.488,49              |
|             | 2/0040001/01925  | Ringstraße / Zufahrt Hennerbichler / Fahrbahn Fläche 120,;         | 01.01.1994          | 20,0 | 50,0 | 3.031,56               | 0,00                        | 0,00              | 0,00                              | 144,36            | 2.887,20               |
|             | 2/0040001/01926  | Schulstraße / Fahrbahn Fläche 1.418,03 m², Oberfläche As           | 01.01.2004          | 30,0 | 50,0 | 52.750,70              | 0,00                        | 0,00              | 0,00                              | 1.701,64          | 51.049,06              |
|             | 2/0040001/01929  | Nadelbach / Zufahrt Lehner/Hölzl / Fahrbahn Fläche 225,48          | 01.01.1994          | 20,0 | 50,0 | 5.682,08               | 0,00                        | 0,00              | 0,00                              | 270,58            | 5.411,50               |
|             | 2/0040001/01930  | Bergstraße Nord / Zufahrt Diesenreiter/Birkenbankerl / Fah         | 01.01.1979          | 5,0  | 50,0 | 3.305,67               | -3.030,20                   | 0,00              | 0,00                              | 275,47            | 0,00                   |

| MVAG | Ansatz<br>Konto | Bezeichnung  | Inbetrieb-<br>nahme | RND  | ND   | Buchwert<br>31.12.2022 | Zugänge/<br>+ Umbuchungen | Abgänge/<br>- | Wertaufholung+/<br>Wertminderung- | Abschreibung      | Buchwert<br>31.12.2023 |
|------|-----------------|--|---------------------|------|------|------------------------|---------------------------|---------------|-----------------------------------|-------------------|------------------------|
|      | 2/0040001/01932 | Wienau / Dorfdurchfahrt Wienau / Fahrbahn Fläche 1.408,8     | 01.01.1974          | 0,0  | 50,0 | 1.690,60               | 0,00                      | 0,00          | 0,00                              | 1.690,60          | 0,00                   |
|      | 2/0040001/01945 | Johannesplatzgasse / Fahrbahn Fläche 532,66 m², Oberflä      | 01.01.2014          | 40,0 | 50,0 | 26.206,66              | 0,00                      | 0,00          | 0,00                              | 639,19            | 25.567,47              |
|      | 2/0040001/01946 | Harrachstal / Zufahrt Atteneder (Harrachstal 21) / Fahrbahn  | 01.01.1994          | 20,0 | 50,0 | 16.460,70              | 0,00                      | 0,00          | 0,00                              | 783,84            | 15.676,86              |
|      | 2/0040001/01948 | Bergstraße / Fahrbahn Fläche 873,93 m², Oberfläche Asph      | 01.01.1979          | 5,0  | 50,0 | 6.292,27               | -5.767,91                 | 0,00          | 0,00                              | 524,36            | 0,00                   |
|      | 2/0040001/01949 | Weitersfelden / Zufahrt Weitersfelden 121 (WTF) / Fahrbah    | 01.01.1994          | 20,0 | 50,0 | 29.873,19              | 0,00                      | 0,00          | 0,00                              | 1.422,53          | 28.450,66              |
|      | 2/0040001/01950 | Siedlungsstraße / Zufahrt Greindl/Guschlbauer / Fahrbahn     | 01.01.2004          | 30,0 | 50,0 | 12.292,19              | 0,00                      | 0,00          | 0,00                              | 396,52            | 11.895,67              |
|      | 2/0040001/01951 | Weitersfelden / Zufahrt Lehnergründe / Fahrbahn Fläche 41    | 01.01.2014          | 40,0 | 50,0 | 20.529,98              | 0,00                      | 0,00          | 0,00                              | 500,73            | 20.029,25              |
|      | 2/0040001/01952 | Ringstraße / Zufahrt Pumpwerk / Fahrbahn Fläche 125,00 r     | 01.01.2014          | 40,0 | 50,0 | 6.150,00               | 0,00                      | 0,00          | 0,00                              | 150,00            | 6.000,00               |
|      | 2/0040001/01953 | Bürgermeistergasse / Fahrbahn Fläche 1.078,02 m², Oberfl     | 01.01.2004          | 30,0 | 50,0 | 40.102,40              | 0,00                      | 0,00          | 0,00                              | 1.293,63          | 38.808,77              |
|      | 2/0040001/01954 | Weitersfelden / Zufahrt Weitersfelden 129 (Guschlbauer Ro    | 01.01.2004          | 30,0 | 50,0 | 19.903,48              | 0,00                      | 0,00          | 0,00                              | 642,05            | 19.261,43              |
|      | 2/0040001/01955 | Nadelbach / Fahrbahn Fläche 85,56 m², Oberfläche Asphal      | 01.01.1994          | 20,0 | 50,0 | 2.156,12               | 0,00                      | 0,00          | 0,00                              | 102,67            | 2.053,45               |
|      | 2/0040001/01956 | Weitersfelden / Zufahrt Dr. Parkplatz / Fahrbahn Fläche 70,  | 01.01.2004          | 30,0 | 50,0 | 2.613,68               | 0,00                      | 0,00          | 0,00                              | 84,31             | 2.529,37               |
|      | 2/0040001/01957 | Weitersfelden / Zufahrt Kläranlage / Fahrbahn Fläche 751,9   | 01.01.1994          | 20,0 | 50,0 | 18.949,00              | 0,00                      | 0,00          | 0,00                              | 902,33            | 18.046,67              |
|      | 2/0040001/01958 | Weitersfelden / Zufahrt Kläranlage / Parkstreifen Fläche 25: | 01.01.1974          | 0,0  | 50,0 | 153,00                 | 0,00                      | 0,00          | 0,00                              | 153,00            | 0,00                   |
|      | 2/0040001/01959 | Johannesplatzgasse / Zufahrt Haus 40 / Fahrbahn Fläche 5     | 01.01.1979          | 5,0  | 50,0 | 378,00                 | 0,00                      | 0,00          | 0,00                              | 63,00             | 315,00                 |
|      | 2/0040001/01960 | Bergstraße / Gehweg Fläche 42,90 m², Oberfläche Asphalt      | 01.01.1979          | 5,0  | 50,0 | 154,44                 | 0,00                      | 0,00          | 0,00                              | 25,74             | 128,70                 |
|      | 2/0040001/01961 | Siedlungsstraße / Gehweg Fläche 485,00 m², Oberfläche A      | 01.01.2004          | 30,0 | 50,0 | 9.021,00               | 0,00                      | 0,00          | 0,00                              | 291,00            | 8.730,00               |
|      | 2/0040001/01962 | Bauhofstraße / Parkstreifen Fläche 550,00 m², Oberfläche     | 01.01.1994          | 20,0 | 50,0 | 6.930,00               | 0,00                      | 0,00          | 0,00                              | 330,00            | 6.600,00               |
|      | 2/0040001/01963 | Schulstraße / Gehweg Fläche 221,37 m², Oberfläche Asph:      | 01.01.2004          | 30,0 | 50,0 | 4.117,49               | 0,00                      | 0,00          | 0,00                              | 132,82            | 3.984,67               |
|      | 2/0040001/01964 | L1472 - Gutauer Straße / Markt Weitersfelden / Gehweg Flä    | 01.01.1994          | 20,0 | 50,0 | 3.929,94               | 0,00                      | 0,00          | 0,00                              | 187,14            | 3.742,80               |
|      | 2/0040001/01965 | L1444 - Harrachstaler Straße / Harrachstal / Gehweg Fläch    | 01.01.1994          | 20,0 | 50,0 | 1.654,38               | 0,00                      | 0,00          | 0,00                              | 78,78             | 1.575,60               |
|      | 2/0040001/01966 | L579 - Nordkammstraße / Nadelbach / Gehweg Fläche 537        | 01.01.1994          | 20,0 | 50,0 | 6.775,02               | 0,00                      | 0,00          | 0,00                              | 322,62            | 6.452,40               |
|      | 2/0040001/01967 | L579 - Nordkammstraße / Markt Weitersfelden / Gehweg Fl      | 01.01.2014          | 40,0 | 50,0 | 25.962,84              | 0,00                      | 0,00          | 0,00                              | 633,24            | 25.329,60              |
|      | 2/0040001/01969 | Marktplatz Weitersfelden                                     | 01.01.2017          | 43,0 | 50,0 | 281.896,97             | 0,00                      | 0,00          | 0,00                              | 6.406,75          | 275.490,22             |
|      | 2/0040001/02048 | Straßenzug GW Windgföll IS 2022+2023                         | 31.12.2022          | 48,5 | 50,0 | 87.641,81              | 145.000,00                | 0,00          | 0,00                              | 3.250,13          | 229.391,68             |
|      | 2/0040001/02053 | Wienau / Zufahrt Aistleithner, Wienau 17                     | 16.05.2022          | 48,0 | 50,0 | 5.390,61               | 0,00                      | 0,00          | 0,00                              | 110,01            | 5.280,60               |
|      | 2/0040001/02060 | Freibad Zufahrt und Parkplatz                                | 24.10.2023          | 32,5 | 33,0 | 0,00                   | 8.729,81                  | 0,00          | 0,00                              | 132,27            | 8.597,54               |
|      | 2/0040001/02062 | Straßenzug Bergstrasse                                       | 01.09.2023          | 49,5 | 50,0 | 0,00                   | 125.406,81                | 0,00          | 0,00                              | 1.254,07          | 124.152,74             |
|      | 2/0040002/00003 | unbefestigte Strasse Hammerriedl (Baugründe)                 | 01.08.2022          | 8,5  | 10,0 | 43.855,86              | 1.916,59                  | 0,00          | 0,00                              | 4.722,88          | 41.049,57              |
|      | 2/0080001/00009 | AiB Bergstraße   | 11.11.2023          |      |      | 0,00                   | 94.090,84                 | 94.090,84     | 0,00                              | 0,00              | 0,00                   |
|      | <b>616100</b>   | <b>Ländl. Zufahrtsstraßen (Güterwege)</b>                    |                     |      |      | <b>134.528,10</b>      | <b>0,00</b>               | <b>0,00</b>   | <b>0,00</b>                       | <b>22.421,35</b>  | <b>112.106,75</b>      |
|      | 2/0040001/01910 | Reiter / Fahrbahn Fläche 9.085,34 m², Oberfläche Asphalt,    | 01.01.1979          | 5,0  | 50,0 | 134.528,10             | 0,00                      | 0,00          | 0,00                              | 22.421,35         | 112.106,75             |
|      | <b>616200</b>   | <b>Wander- und Ortswege</b>                                  |                     |      |      | <b>2.882.496,61</b>    | <b>0,00</b>               | <b>0,00</b>   | <b>0,00</b>                       | <b>155.683,03</b> | <b>2.726.813,58</b>    |
|      | 2/0040001/01501 | Brücke GW Reitern, Sportplatz                                | 01.01.1970          | 16,0 | 70,0 | 56.100,00              | 0,00                      | 0,00          | 0,00                              | 3.300,00          | 52.800,00              |
|      | 2/0040001/01502 | Brücke GW Ledermühle   | 01.01.1965          | 11,0 | 70,0 | 20.502,86              | 0,00                      | 0,00          | 0,00                              | 1.708,57          | 18.794,29              |
|      | 2/0040001/01503 | Brücke GW Wahlmühle, Zuf. Voglwaid                           | 01.01.1965          | 11,0 | 70,0 | 12.342,86              | 0,00                      | 0,00          | 0,00                              | 1.028,57          | 11.314,29              |
|      | 2/0040001/01504 | Brücke GW Wahlmühle, Schildbach                              | 01.01.1975          | 21,0 | 70,0 | 26.557,15              | 0,00                      | 0,00          | 0,00                              | 1.207,14          | 25.350,01              |
|      | 2/0040001/01506 | Brücke GW Windgföll, Windgföll-Bach                          | 01.01.1985          | 31,0 | 70,0 | 76.068,58              | 0,00                      | 0,00          | 0,00                              | 2.377,14          | 73.691,44              |

| MVAG | Ansatz<br>Konto | Bezeichnung   | Inbetrieb-<br>nahme | RND  | ND   | Buchwert<br>31.12.2022 | Zugänge/<br>+ Umbuchungen | Abgänge/<br>- | Wertaufholung+/<br>Wertminderung- | Abschreibung | Buchwert<br>31.12.2023 |
|------|-----------------|---|---------------------|------|------|------------------------|---------------------------|---------------|-----------------------------------|--------------|------------------------|
|      | 2/0040001/01507 | Brücke GW Windgföll, Götzl 1                                | 01.01.1975          | 21,0 | 70,0 | 44.125,73              | 0,00                      | 0,00          | 0,00                              | 2.005,72     | 42.120,01              |
|      | 2/0040001/01508 | Brücke GW Windgföll, Götzl 2                                | 01.01.1975          | 21,0 | 70,0 | 27.782,85              | 0,00                      | 0,00          | 0,00                              | 1.262,86     | 26.519,99              |
|      | 2/0040001/01885 | Markersreith / Fahrbahn Fläche 1.966,09 m², Oberfläche As   | 01.01.1979          | 5,0  | 50,0 | 11.796,54              | 0,00                      | 0,00          | 0,00                              | 1.966,09     | 9.830,45               |
|      | 2/0040001/01886 | Nadelberg / Fahrbahn Fläche 845,86 m², Oberfläche Asph      | 01.01.1994          | 20,0 | 50,0 | 17.762,96              | 0,00                      | 0,00          | 0,00                              | 845,86       | 16.917,10              |
|      | 2/0040001/01888 | Wienau / Fahrbahn Fläche 26.962,04 m², Oberfläche Asph      | 01.01.2004          | 30,0 | 50,0 | 928.347,98             | 0,00                      | 0,00          | 0,00                              | 29.946,71    | 898.401,27             |
|      | 2/0040001/01889 | Ritzenedt / Fahrbahn Fläche 4.876,46 m², Oberfläche Asp     | 01.01.1979          | 5,0  | 50,0 | 29.258,79              | 0,00                      | 0,00          | 0,00                              | 4.876,47     | 24.382,32              |
|      | 2/0040001/01890 | Wienau / Zufahrt Kiehberg / Fahrbahn Fläche 783,20 m², O    | 01.01.2004          | 30,0 | 50,0 | 24.279,31              | 0,00                      | 0,00          | 0,00                              | 783,20       | 23.496,11              |
|      | 2/0040001/01891 | Stumberg / Fahrbahn Fläche 2.902,17 m², Oberfläche Asp      | 01.01.2004          | 30,0 | 50,0 | 89.967,27              | 0,00                      | 0,00          | 0,00                              | 2.902,17     | 87.065,10              |
|      | 2/0040001/01892 | Knaußer / Tiefenböck / Fahrbahn Fläche 1.170,72 m², Ober    | 01.01.1974          | 0,0  | 50,0 | 1.170,72               | 0,00                      | 0,00          | 0,00                              | 1.170,72     | 0,00                   |
|      | 2/0040001/01893 | Knaußer / Zufahrt Mausnester / Fahrbahn Fläche 1.160,94     | 01.01.1994          | 20,0 | 50,0 | 24.379,74              | 0,00                      | 0,00          | 0,00                              | 1.160,94     | 23.218,80              |
|      | 2/0040001/01894 | Knaußer / Fahrbahn Fläche 3.599,29 m², Oberfläche Asp       | 01.01.1974          | 0,0  | 50,0 | 3.599,29               | 0,00                      | 0,00          | 0,00                              | 3.599,29     | 0,00                   |
|      | 2/0040001/01895 | Knaußer / Wahlmühle / Fahrbahn Fläche 8.369,92 m², Obe      | 01.01.1979          | 5,0  | 50,0 | 50.219,49              | 0,00                      | 0,00          | 0,00                              | 8.369,92     | 41.849,57              |
|      | 2/0040001/01896 | Ledermühle / Fahrbahn Fläche 1.118,89 m², Oberfläche As     | 01.01.1974          | 0,0  | 50,0 | 1.118,88               | 0,00                      | 0,00          | 0,00                              | 1.118,88     | 0,00                   |
|      | 2/0040001/01897 | Ledermühle / Zufahrt Stockinger / Fahrbahn Fläche 264,63    | 01.01.1974          | 0,0  | 50,0 | 264,62                 | 0,00                      | 0,00          | 0,00                              | 264,62       | 0,00                   |
|      | 2/0040001/01898 | Haid / Fahrbahn Fläche 4.330,12 m², Oberfläche Asphalt, Z   | 01.01.1994          | 20,0 | 50,0 | 90.932,55              | 0,00                      | 0,00          | 0,00                              | 4.330,12     | 86.602,43              |
|      | 2/0040001/01899 | Katzenschlag / Fahrbahn Fläche 5.240,27 m², Oberfläche A    | 01.01.1994          | 20,0 | 50,0 | 110.045,60             | 0,00                      | 0,00          | 0,00                              | 5.240,27     | 104.805,33             |
|      | 2/0040001/01900 | Harrachstal / Spinnstock / Fahrbahn Fläche 2.705,37 m², O   | 01.01.1994          | 20,0 | 50,0 | 56.812,77              | 0,00                      | 0,00          | 0,00                              | 2.705,37     | 54.107,40              |
|      | 2/0040001/01901 | Reiter / Zufahrt Schwaiger/Höller / Fahrbahn Fläche 1.664,6 | 01.01.1994          | 20,0 | 50,0 | 34.956,91              | 0,00                      | 0,00          | 0,00                              | 1.664,61     | 33.292,30              |
|      | 2/0040001/01902 | Nadelbach / Jordansmühle / Fahrbahn Fläche 848,56 m², C     | 01.01.1994          | 20,0 | 50,0 | 17.819,79              | 0,00                      | 0,00          | 0,00                              | 848,56       | 16.971,23              |
|      | 2/0040001/01903 | Reitern / Hennerbichler / Fahrbahn Fläche 1.141,80 m², Ob   | 01.01.1994          | 20,0 | 50,0 | 23.977,80              | 0,00                      | 0,00          | 0,00                              | 1.141,80     | 22.836,00              |
|      | 2/0040001/01904 | Reitern / Hochreiter / Fahrbahn Fläche 1.674,00 m², Oberfl  | 01.01.1994          | 20,0 | 50,0 | 35.154,00              | 0,00                      | 0,00          | 0,00                              | 1.674,00     | 33.480,00              |
|      | 2/0040001/01905 | Waldfeld / Zufahrt Himmelbauer / Fahrbahn Fläche 213,78     | 01.01.1994          | 20,0 | 50,0 | 4.489,38               | 0,00                      | 0,00          | 0,00                              | 213,78       | 4.275,60               |
|      | 2/0040001/01906 | Rabenberg / Robischbauer / Fahrbahn Fläche 690,66 m², C     | 01.01.1979          | 5,0  | 50,0 | 4.143,96               | 0,00                      | 0,00          | 0,00                              | 690,66       | 3.453,30               |
|      | 2/0040001/01907 | Straßreit / Dorfdurchfahrt Waldfeld / Fahrbahn Fläche 966,5 | 01.01.1979          | 5,0  | 50,0 | 5.799,42               | 0,00                      | 0,00          | 0,00                              | 966,57       | 4.832,85               |
|      | 2/0040001/01908 | Reiter / Zufahrt Aichberger / Fahrbahn Fläche 985,63 m², O  | 01.01.1974          | 0,0  | 50,0 | 985,62                 | 0,00                      | 0,00          | 0,00                              | 985,62       | 0,00                   |
|      | 2/0040001/01909 | Reiter / Zufahrt Strasser / Fahrbahn Fläche 286,00 m², Obe  | 01.01.1974          | 0,0  | 50,0 | 286,00                 | 0,00                      | 0,00          | 0,00                              | 286,00       | 0,00                   |
|      | 2/0040001/01911 | Eipoldschlag / Zufahrt Grufeneder / Fahrbahn Fläche 1.285   | 01.01.1979          | 5,0  | 50,0 | 7.714,65               | 0,00                      | 0,00          | 0,00                              | 1.285,78     | 6.428,87               |
|      | 2/0040001/01912 | Windgföll / Fahrbahn Fläche 16.105,01 m², Oberfläche Asp    | 01.01.1994          | 20,0 | 50,0 | 338.205,19             | 0,00                      | 0,00          | 0,00                              | 16.105,01    | 322.100,18             |
|      | 2/0040001/01913 | Windgföll / Katterbauer-Reinprecht-Weißenhof / Fahrbahn F   | 01.01.2004          | 30,0 | 50,0 | 74.601,65              | 0,00                      | 0,00          | 0,00                              | 2.406,50     | 72.195,15              |
|      | 2/0040001/01914 | Wienau / Zufahrt Nedinger / Fahrbahn Fläche 2.077,24 m²,    | 01.01.1974          | 0,0  | 50,0 | 2.077,23               | 0,00                      | 0,00          | 0,00                              | 2.077,23     | 0,00                   |
|      | 2/0040001/01915 | Eipoldschlag / Zufahrt Brunner / Fahrbahn Fläche 93,90 m²   | 01.01.1979          | 5,0  | 50,0 | 563,40                 | 0,00                      | 0,00          | 0,00                              | 93,90        | 469,50                 |
|      | 2/0040001/01916 | Eipoldschlag / Fahrbahn Fläche 7.636,32 m², Oberfläche A:   | 01.01.1979          | 5,0  | 50,0 | 45.817,92              | 0,00                      | 0,00          | 0,00                              | 7.636,32     | 38.181,60              |
|      | 2/0040001/01927 | Straßreit / Fahrbahn Fläche 6.701,27 m², Oberfläche Asp     | 01.01.1979          | 5,0  | 50,0 | 40.207,64              | 0,00                      | 0,00          | 0,00                              | 6.701,27     | 33.506,37              |
|      | 2/0040001/01928 | Wienau-Wahlmühle / Fahrbahn Fläche 6.216,43 m², Oberfl      | 01.01.2004          | 30,0 | 50,0 | 192.709,33             | 0,00                      | 0,00          | 0,00                              | 6.216,43     | 186.492,90             |
|      | 2/0040001/01931 | Windgföll / Zufahrt Hosn / Fahrbahn Fläche 343,11 m², Obe   | 01.01.1974          | 0,0  | 50,0 | 343,11                 | 0,00                      | 0,00          | 0,00                              | 343,11       | 0,00                   |
|      | 2/0040001/01933 | Knaußer / Zufahrt Kammerer / Fahrbahn Fläche 627,55 m²,     | 01.01.1979          | 5,0  | 50,0 | 3.765,30               | 0,00                      | 0,00          | 0,00                              | 627,55       | 3.137,75               |
|      | 2/0040001/01934 | Markersdorf / Fahrbahn Fläche 4.669,67 m², Oberfläche As    | 01.01.2004          | 30,0 | 50,0 | 144.759,61             | 0,00                      | 0,00          | 0,00                              | 4.669,66     | 140.089,95             |
|      | 2/0040001/01935 | Knaußer / Kammerer-Windhagmühl / Fahrbahn Fläche 2.14       | 01.01.2014          | 40,0 | 50,0 | 88.117,61              | 0,00                      | 0,00          | 0,00                              | 2.149,21     | 85.968,40              |
|      | 2/0040001/01936 | Nadelbach / Fahrbahn Fläche 1.404,36 m², Oberfläche Asp     | 01.01.1994          | 20,0 | 50,0 | 29.491,56              | 0,00                      | 0,00          | 0,00                              | 1.404,36     | 28.087,20              |

| MVAG | Ansatz<br>Konto | Bezeichnung   | Inbetrieb-<br>nahme | RND  | ND   | Buchwert<br>31.12.2022 | Zugänge/<br>+ Umbuchungen | Abgänge/<br>-    | Wertaufholung+/<br>Wertminderung- | Abschreibung | Buchwert<br>31.12.2023 |
|------|-----------------|---|---------------------|------|------|------------------------|---------------------------|------------------|-----------------------------------|--------------|------------------------|
|      | 2/0040001/01937 | Nadelbach / Pleßberger / Fahrbahn Fläche 1.582,32 m², Ot    | 01.01.1979          | 5,0  | 50,0 | 9.493,95               | 0,00                      | 0,00             | 0,00                              | 1.582,33     | 7.911,62               |
|      | 2/0040001/01938 | Knaußer / Wahlmühle - Zuf. Voglwaid / Fahrbahn Fläche 1.    | 01.01.1979          | 5,0  | 50,0 | 9.169,56               | 0,00                      | 0,00             | 0,00                              | 1.528,26     | 7.641,30               |
|      | 2/0040001/01939 | Nadelbach / Kötterl / Fahrbahn Fläche 377,94 m², Oberfläcl  | 01.01.1994          | 20,0 | 50,0 | 7.936,74               | 0,00                      | 0,00             | 0,00                              | 377,94       | 7.558,80               |
|      | 2/0040001/01940 | Wienau / Zufahrt Hackl (Schwaiger) / Fahrbahn Fläche 168    | 01.01.1994          | 20,0 | 50,0 | 3.545,64               | 0,00                      | 0,00             | 0,00                              | 168,84       | 3.376,80               |
|      | 2/0040001/01941 | Neuhof / Fahrbahn Fläche 7.993,92 m², Oberfläche Asphalt    | 01.01.1979          | 5,0  | 50,0 | 47.963,52              | 0,00                      | 0,00             | 0,00                              | 7.993,92     | 39.969,60              |
|      | 2/0040001/01942 | Reiter / Zufahrt Richter / Fahrbahn Fläche 559,80 m², Oberi | 01.01.1974          | 0,0  | 50,0 | 559,80                 | 0,00                      | 0,00             | 0,00                              | 559,80       | 0,00                   |
|      | 2/0040001/01943 | Windgföll / Zufahrt Hungerbauer / Fahrbahn Fläche 1.003,7   | 01.01.1974          | 0,0  | 50,0 | 1.003,70               | 0,00                      | 0,00             | 0,00                              | 1.003,70     | 0,00                   |
|      | 2/0040001/01968 | Wienau / Gehweg Fläche 182,80 m², Oberfläche Asphalt, Z     | 01.01.2004          | 30,0 | 50,0 | 3.400,08               | 0,00                      | 0,00             | 0,00                              | 109,68       | 3.290,40               |
|      | <b>840000</b>   | <b>Grundbesitz</b>  |                     |      |      | <b>1.730.882,02</b>    | <b>0,00</b>               | <b>33.872,00</b> | <b>0,00</b>                       | <b>0,00</b>  | <b>1.697.010,02</b>    |
|      | 1/0010001/01970 | Gärten  | 01.01.1900          |      |      | 105.164,80             | 0,00                      | 0,00             | 0,00                              | 0,00         | 105.164,80             |
|      | 1/0010001/00002 | Grundstück 4/6, KG Weitersfelden 41221 Bauparzelle Mark     | 01.01.1900          |      |      | 12.832,00              | 0,00                      | 0,00             | 0,00                              | 0,00         | 12.832,00              |
|      | 1/0010001/00006 | Grundstück 12/7, KG Weitersfelden 41221 Bauparzelle Mar     | 01.01.1900          |      |      | 12.960,00              | 0,00                      | 0,00             | 0,00                              | 0,00         | 12.960,00              |
|      | 1/0010001/00007 | Verkauf 2023 Grundstück 12/8, KG Weitersfelden 41221 B:     | 01.01.1900          |      |      | 14.928,00              | 0,00                      | 14.928,00        | 0,00                              | 0,00         | 0,00                   |
|      | 1/0010001/00008 | Verkauf 2023 Grundstück 12/9, KG Weitersfelden 41221 B:     | 01.01.1900          |      |      | 18.944,00              | 0,00                      | 18.944,00        | 0,00                              | 0,00         | 0,00                   |
|      | 1/0010001/00824 | Grundstück 12/3, KG Weitersfelden 41221 Bauparzelle Mar     | 01.01.1900          |      |      | 1.488,00               | 0,00                      | 0,00             | 0,00                              | 0,00         | 1.488,00               |
|      | 1/0010002/01534 | Gebäude- u. Betriebsflächen                                 | 01.01.1900          |      |      | 39.168,00              | 0,00                      | 0,00             | 0,00                              | 0,00         | 39.168,00              |
|      | 1/0010002/01535 | Äcker, Wiesen u. Weiden                                     | 01.01.1900          |      |      | 42.393,64              | 0,00                      | 0,00             | 0,00                              | 0,00         | 42.393,64              |
|      | 1/0010002/01536 | Straßenverkehrsanlagen                                      | 01.01.1900          |      |      | 1.132.014,28           | 0,00                      | 0,00             | 0,00                              | 0,00         | 1.132.014,28           |
|      | 1/0010002/01537 | Verkehrsrandflächen   | 01.01.1900          |      |      | 28.569,12              | 0,00                      | 0,00             | 0,00                              | 0,00         | 28.569,12              |
|      | 1/0010002/01538 | Parkplätze  | 01.01.1900          |      |      | 5.297,88               | 0,00                      | 0,00             | 0,00                              | 0,00         | 5.297,88               |
|      | 1/0010002/01539 | Freizeitflächen   | 01.01.1900          |      |      | 43.048,72              | 0,00                      | 0,00             | 0,00                              | 0,00         | 43.048,72              |
|      | 1/0010002/01540 | Verbuschte Flächen  | 01.01.1900          |      |      | 8.973,96               | 0,00                      | 0,00             | 0,00                              | 0,00         | 8.973,96               |
|      | 1/0010002/01541 | Stehende Gewässer   | 01.01.1900          |      |      | 2.195,26               | 0,00                      | 0,00             | 0,00                              | 0,00         | 2.195,26               |
|      | 1/0010002/01542 | Fließende Gewässer  | 01.01.1900          |      |      | 369,94                 | 0,00                      | 0,00             | 0,00                              | 0,00         | 369,94                 |
|      | 1/0010002/01543 | Gewässer Randflächen  | 01.01.1900          |      |      | 164,30                 | 0,00                      | 0,00             | 0,00                              | 0,00         | 164,30                 |
|      | 1/0010002/01544 | Altstoffsammelzentrum Areal inkl. Retentionsbecken Grund    | 01.12.2020          |      |      | 5.804,88               | 0,00                      | 0,00             | 0,00                              | 0,00         | 5.804,88               |
|      | 1/0020001/00010 | GSt. 284/3, KG Wf. 41221 Friedhofshalle                     | 01.01.1900          |      |      | 4.656,00               | 0,00                      | 0,00             | 0,00                              | 0,00         | 4.656,00               |
|      | 1/0020001/00011 | GSt. 107/1, KG Wf. 41221 Objekte Wf. 60                     | 01.01.1900          |      |      | 50.976,00              | 0,00                      | 0,00             | 0,00                              | 0,00         | 50.976,00              |
|      | 1/0020001/00012 | GSt. 273, KG Wf. 41221, Zeughaus FF Wienau 20               | 01.01.1900          |      |      | 1.701,00               | 0,00                      | 0,00             | 0,00                              | 0,00         | 1.701,00               |
|      | 1/0020001/00013 | GSt. 408/1, KG Wf. 41221, Objekte Wf. 101 Bauhof u. FF V    | 01.01.1900          |      |      | 33.968,00              | 0,00                      | 0,00             | 0,00                              | 0,00         | 33.968,00              |
|      | 1/0020001/00014 | GSt. 408/1, KG Wf. 41221, asph. Vorplatz für Obj. Wf. 101   | 01.01.1900          |      |      | 22.224,00              | 0,00                      | 0,00             | 0,00                              | 0,00         | 22.224,00              |
|      | 1/0020001/00015 | GSt. 138/4, KG Wf. 41221, Kläranlage Nebengebäude           | 01.01.1900          |      |      | 21.968,00              | 0,00                      | 0,00             | 0,00                              | 0,00         | 21.968,00              |
|      | 1/0020001/00016 | GSt.139/2, KG Wf. 41221, Kläranlage Wf. 117                 | 01.01.1900          |      |      | 27.168,00              | 0,00                      | 0,00             | 0,00                              | 0,00         | 27.168,00              |
|      | 1/0020001/00017 | GSt. 1644/3, KG Harr., TSU Stockbahnhalle u. Tennis Hütte   | 01.01.1900          |      |      | 1.850,00               | 0,00                      | 0,00             | 0,00                              | 0,00         | 1.850,00               |
|      | 1/0020001/00018 | GSt. 1670/2, KG Harr., TSU Sportplatzgebäude, Sportzentr    | 01.01.1900          |      |      | 367,00                 | 0,00                      | 0,00             | 0,00                              | 0,00         | 367,00                 |
|      | 1/0020001/00019 | GSt. 110, KG Wf., Kinderspiel-u. Schulsportplatz            | 01.01.1900          |      |      | 3.773,00               | 0,00                      | 0,00             | 0,00                              | 0,00         | 3.773,00               |
|      | 1/0020001/00020 | GSt. 84/2, KG. Wf., Lawog Betreutes Wohnen Wf. 32           | 01.01.1900          |      |      | 5.904,00               | 0,00                      | 0,00             | 0,00                              | 0,00         | 5.904,00               |
|      | 1/0020001/00021 | GSt. .255 und 34/4 KG Wf., ehemalige Postauto Garage san    | 01.01.1900          |      |      | 648,00                 | 0,00                      | 0,00             | 0,00                              | 0,00         | 648,00                 |



| MVAG        | Ansatz<br>Konto           | Bezeichnung  | Inbetrieb-<br>nahme | RND  | ND   | Buchwert<br>31.12.2022 | Zugänge/<br>+ Umbuchungen | Abgänge/<br>- | Wertaufholung+/<br>Wertminderung- | Abschreibung      | Buchwert<br>31.12.2023 |
|-------------|---------------------------|--|---------------------|------|------|------------------------|---------------------------|---------------|-----------------------------------|-------------------|------------------------|
|             | 1/0020001/00022           | GSt. 334, KG Wf., Freibad Sportzentrum 6                     | 01.01.1900          |      |      | 17.481,00              | 0,00                      | 0,00          | 0,00                              | 0,00              | 17.481,00              |
|             | 1/0020001/00023           | GSt. 254, KG Wf., Trendsportanlage Beachvolleyballplatz      | 01.01.1900          |      |      | 5.702,00               | 0,00                      | 0,00          | 0,00                              | 0,00              | 5.702,00               |
|             | 1/0020001/00024           | Altstoffsammelzentrum (ASZ Weitersfelden) teilweise beba     | 01.12.2020          |      |      | 27.568,00              | 0,00                      | 0,00          | 0,00                              | 0,00              | 27.568,00              |
|             | 1/0020001/00009           | GSt. 36/7, KG Harrachstal 41202 Zeughaus FF Harr.            | 01.01.1900          |      |      | 1.694,00               | 0,00                      | 0,00          | 0,00                              | 0,00              | 1.694,00               |
|             | 1/0030001/00024           | Landwirtschaftlich genutzte Flächen laut Einheitswert vom (  | 01.01.1900          |      |      | 28.917,24              | 0,00                      | 0,00          | 0,00                              | 0,00              | 28.917,24              |
|             | <b>842000</b>             | <b>Waldbesitz (soweit nicht bei 866)</b>                     |                     |      |      | <b>10.612,28</b>       | <b>0,00</b>               | <b>0,00</b>   | <b>0,00</b>                       | <b>0,00</b>       | <b>10.612,28</b>       |
|             | 1/0030002/01971           | Wälder   | 01.01.1900          |      |      | 8.838,28               | 0,00                      | 0,00          | 0,00                              | 0,00              | 8.838,28               |
|             | 1/0030002/00025           | Forstwirtschaftlich genutzte Flächen laut Einheitswert vom ( | 01.01.1900          |      |      | 1.774,00               | 0,00                      | 0,00          | 0,00                              | 0,00              | 1.774,00               |
| <b>1022</b> | <b>Gebäude und Bauten</b> |  |                     |      |      | <b>2.889.441,18</b>    | <b>0,00</b>               | <b>0,00</b>   | <b>0,00</b>                       | <b>113.064,14</b> | <b>2.776.377,04</b>    |
|             | <b>010000</b>             | <b>Zentralamt</b>  |                     |      |      | <b>1.687.651,81</b>    | <b>0,00</b>               | <b>0,00</b>   | <b>0,00</b>                       | <b>46.237,04</b>  | <b>1.641.414,77</b>    |
|             | 2/0060001/01494           | Gebäude Errichtungskosten Gemeindezentrum Objekt Wei         | 01.12.2020          | 35,5 | 39,0 | 1.687.651,81           | 0,00                      | 0,00          | 0,00                              | 46.237,04         | 1.641.414,77           |
|             | <b>163000</b>             | <b>Freiwillige Feuerwehr Weitersfelden</b>                   |                     |      |      | <b>105.316,56</b>      | <b>0,00</b>               | <b>0,00</b>   | <b>0,00</b>                       | <b>5.850,92</b>   | <b>99.465,64</b>       |
|             | 2/0060001/00026           | FF Wienau Zeughaus Wienau 20 (Evidenz) Baujahr 1960          | 01.01.1960          | 0,0  | 50,0 | 0,00                   | 0,00                      | 0,00          | 0,00                              | 0,00              | 0,00                   |
|             | 3/0060001/00027           | FF Harrachstal Zeughaus (Evidenz) Baujahr 1969               | 01.01.1969          | 0,0  | 50,0 | 0,00                   | 0,00                      | 0,00          | 0,00                              | 0,00              | 0,00                   |
|             | 3/0060001/00029           | FF Gebäude Wf. 101 (AKTIVA)                                  | 01.01.1991          | 17,0 | 50,0 | 105.316,56             | 0,00                      | 0,00          | 0,00                              | 5.850,92          | 99.465,64              |
|             | <b>211000</b>             | <b>Volksschule</b>   |                     |      |      | <b>801.571,57</b>      | <b>0,00</b>               | <b>0,00</b>   | <b>0,00</b>                       | <b>41.835,31</b>  | <b>759.736,26</b>      |
|             | 2/0060001/00032           | VS Generalsaniertes Gebäude Wf. 60                           | 01.01.2002          | 18,0 | 40,0 | 784.686,22             | 0,00                      | 0,00          | 0,00                              | 41.299,27         | 743.386,95             |
|             | 2/0060001/00033           | VS Turnsaal (Evidenz) Baujahr 1975                           | 01.01.1975          | 0,0  | 30,0 | 0,00                   | 0,00                      | 0,00          | 0,00                              | 0,00              | 0,00                   |
|             | 2/0070003/00001           | Vordach  | 02.09.2021          | 30,5 | 33,0 | 16.885,35              | 0,00                      | 0,00          | 0,00                              | 536,04            | 16.349,31              |
|             | <b>240000</b>             | <b>Kindergärten</b>  |                     |      |      | <b>119.991,75</b>      | <b>0,00</b>               | <b>0,00</b>   | <b>0,00</b>                       | <b>7.999,45</b>   | <b>111.992,30</b>      |
|             | 3/0060001/00034           | Kindergarten Gebäude-Teil Wf. 60                             | 01.01.1998          | 14,0 | 40,0 | 119.991,75             | 0,00                      | 0,00          | 0,00                              | 7.999,45          | 111.992,30             |
|             | <b>617000</b>             | <b>Bauhöfe</b>   |                     |      |      | <b>117.256,56</b>      | <b>0,00</b>               | <b>0,00</b>   | <b>0,00</b>                       | <b>6.597,17</b>   | <b>110.659,39</b>      |
|             | 3/0060001/00030           | Bauhof Wf. 101 (AKTIVA)                                      | 01.01.1991          | 17,0 | 50,0 | 105.316,56             | 0,00                      | 0,00          | 0,00                              | 5.850,92          | 99.465,64              |
|             | 3/0070001/00036           | Ehemalige Postauto Garage (Evidenz)                          | 01.01.1952          | 0,0  | 40,0 | 0,00                   | 0,00                      | 0,00          | 0,00                              | 0,00              | 0,00                   |
|             | 3/0070004/00031           | Bauhof Lagerhalle  | 01.01.1999          | 15,0 | 40,0 | 11.940,00              | 0,00                      | 0,00          | 0,00                              | 746,25            | 11.193,75              |
|             | <b>817000</b>             | <b>Friedhöfe und Einsegnungshallen</b>                       |                     |      |      | <b>8.996,89</b>        | <b>0,00</b>               | <b>0,00</b>   | <b>0,00</b>                       | <b>1.799,38</b>   | <b>7.197,51</b>        |
|             | 3/0060001/00035           | Friedhofshalle (AKTIVA) Baujahr 1978                         | 01.01.1978          | 4,0  | 50,0 | 8.996,89               | 0,00                      | 0,00          | 0,00                              | 1.799,38          | 7.197,51               |
|             | <b>831000</b>             | <b>Freibäder</b>   |                     |      |      | <b>0,00</b>            | <b>0,00</b>               | <b>0,00</b>   | <b>0,00</b>                       | <b>0,00</b>       | <b>0,00</b>            |
|             | 3/0060001/00037           | Betriebsgebäude (Evidenz)                                    | 01.01.1981          | 0,0  | 30,0 | 0,00                   | 0,00                      | 0,00          | 0,00                              | 0,00              | 0,00                   |
|             | <b>852000</b>             | <b>Abfallbeseitigung</b>                                     |                     |      |      | <b>48.656,04</b>       | <b>0,00</b>               | <b>0,00</b>   | <b>0,00</b>                       | <b>2.744,87</b>   | <b>45.911,17</b>       |
|             | 3/0060001/01500           | ASZ Gebäude Weitersfelden 116                                | 01.12.2020          | 16,5 | 40,0 | 47.517,88              | 0,00                      | 0,00          | 0,00                              | 2.715,31          | 44.802,57              |
|             | 5/0070001/00001           | ASZ Gerätehaus   | 27.12.2021          | 37,5 | 40,0 | 1.138,16               | 0,00                      | 0,00          | 0,00                              | 29,56             | 1.108,60               |

| MVAG        | Ansatz<br>Konto                                | Bezeichnung   | Inbetrieb-<br>nahme | RND  | ND   | Buchwert<br>31.12.2022 | Zugänge/<br>+ Umbuchungen - | Abgänge/<br>- | Wertaufholung+/<br>Wertminderung- | Abschreibung      | Buchwert<br>31.12.2023 |
|-------------|--|---|---------------------|------|------|------------------------|-----------------------------|---------------|-----------------------------------|-------------------|------------------------|
| <b>1023</b> | <b>Wasser- und Abwasserbauten und -anlagen</b> |   |                     |      |      | <b>2.271.581,53</b>    | <b>124.237,03</b>           | <b>0,00</b>   | <b>0,00</b>                       | <b>117.377,94</b> | <b>2.278.440,62</b>    |
|             | <b>163000</b>                                  | <b>Freiwillige Feuerwehr Weitersfelden</b>          |                     |      |      | <b>1.464,12</b>        | <b>0,00</b>                 | <b>0,00</b>   | <b>0,00</b>                       | <b>58,56</b>      | <b>1.405,56</b>        |
|             | 4/0130001/00002                                | FF Weitersfelden Hydrant Hammerriedl-Gründe         | 01.01.2023          | 24,0 | 25,0 | 1.464,12               | 0,00                        | 0,00          | 0,00                              | 58,56             | 1.405,56               |
|             | <b>211000</b>                                  | <b>Volksschule</b>                                  |                     |      |      | <b>2.111,51</b>        | <b>0,00</b>                 | <b>0,00</b>   | <b>0,00</b>                       | <b>222,26</b>     | <b>1.889,25</b>        |
|             | 4/0120002/00051                                | E-Flachspeicher Schulwartwohnung                    | 30.09.2022          | 8,5  | 10,0 | 2.111,51               | 0,00                        | 0,00          | 0,00                              | 222,26            | 1.889,25               |
|             | <b>851000</b>                                  | <b>Abwasserbeseitigung Kläranlage</b>               |                     |      |      | <b>2.234.423,63</b>    | <b>124.237,03</b>           | <b>0,00</b>   | <b>0,00</b>                       | <b>110.991,25</b> | <b>2.247.669,41</b>    |
|             | 3/0450001/00101                                | Kanal baulich                                       | 01.07.2002          | 28,5 | 50,0 | 73.606,04              | 0,00                        | 0,00          | 0,00                              | 2.495,12          | 71.110,92              |
|             | 3/0450001/00107                                | Kanal baulich                                       | 01.07.2002          | 28,5 | 50,0 | 134.949,52             | 0,00                        | 0,00          | 0,00                              | 4.574,56          | 130.374,96             |
|             | 3/0450001/00113                                | Kanal baulich                                       | 26.09.2014          | 40,5 | 50,0 | 1.349.856,39           | 0,00                        | 0,00          | 0,00                              | 32.526,66         | 1.317.329,73           |
|             | 3/0450001/00119                                | Kanal baulich                                       | 21.07.2008          | 34,5 | 50,0 | 83.591,85              | 0,00                        | 0,00          | 0,00                              | 2.354,70          | 81.237,15              |
|             | 3/0450001/00066                                | Kanal baulich                                       | 01.07.1982          | 8,5  | 50,0 | 44.734,93              | 0,00                        | 0,00          | 0,00                              | 4.708,94          | 40.025,99              |
|             | 3/0450001/00820                                | Kanal baulich                                       | 01.07.2017          | 43,5 | 50,0 | 31.150,00              | 0,00                        | 0,00          | 0,00                              | 700,00            | 30.450,00              |
|             | 3/0450001/00821                                | Kanal baulich                                       | 15.12.2020          | 46,5 | 50,0 | 4.553,47               | 0,00                        | 0,00          | 0,00                              | 95,86             | 4.457,61               |
|             | 3/0450001/00824                                | Kanal BA 12 Hammerriedl                             | 01.07.2023          | 49,5 | 50,0 | 0,00                   | 124.237,03                  | 0,00          | 0,00                              | 1.242,37          | 122.994,66             |
|             | 3/0450002/00120                                | Kanal maschinell/elektrisch                         | 21.07.2008          | 0,0  | 13,0 | 0,00                   | 0,00                        | 0,00          | 0,00                              | 0,00              | 0,00                   |
|             | 3/0450003/00122                                | Kläranlage baulich                                  | 21.08.2008          | 9,5  | 25,0 | 356.925,24             | 0,00                        | 0,00          | 0,00                              | 33.992,88         | 322.932,36             |
|             | 3/0450003/00068                                | Kläranlage baulich                                  | 01.07.1982          | 0,0  | 25,0 | 0,00                   | 0,00                        | 0,00          | 0,00                              | 0,00              | 0,00                   |
|             | 3/0450004/00121                                | Kläranlage maschinell/elektrisch                    | 21.07.2008          | 0,0  | 13,0 | 0,00                   | 0,00                        | 0,00          | 0,00                              | 0,00              | 0,00                   |
|             | 3/0450004/00127                                | Kläranlage maschinell/elektrisch                    | 21.06.2013          | 2,0  | 13,0 | 20.960,30              | 0,00                        | 0,00          | 0,00                              | 6.986,77          | 13.973,53              |
|             | 3/0450004/00185                                | Hidrostal überflutbare Pumpe 294883 Kläranlage      | 22.09.2022          | 8,5  | 10,0 | 2.184,52               | 0,00                        | 0,00          | 0,00                              | 229,95            | 1.954,57               |
|             | 3/0450004/00069                                | Kläranlage maschinell/elektrisch                    | 01.07.1982          | 0,0  | 13,0 | 0,00                   | 0,00                        | 0,00          | 0,00                              | 0,00              | 0,00                   |
|             | 3/0450005/00117                                | Pumpwerk baulich                                    | 26.09.2014          | 15,5 | 25,0 | 55.727,76              | 0,00                        | 0,00          | 0,00                              | 3.377,44          | 52.350,32              |
|             | 3/0450006/00118                                | Pumpwerk maschinell/elektrisch                      | 26.09.2014          | 3,5  | 13,0 | 69.196,84              | 0,00                        | 0,00          | 0,00                              | 15.377,08         | 53.819,76              |
|             | 3/0450006/00130                                | Pumpwerk maschinell/elektrisch                      | 21.06.2013          | 2,0  | 13,0 | 6.986,77               | 0,00                        | 0,00          | 0,00                              | 2.328,92          | 4.657,85               |
|             | <b>851500</b>                                  | <b>Betriebe der Abwasserbeseitigung</b>             |                     |      |      | <b>33.582,27</b>       | <b>0,00</b>                 | <b>0,00</b>   | <b>0,00</b>                       | <b>6.105,87</b>   | <b>27.476,40</b>       |
|             | 3/0440001/00001                                | LIS BA10 digitaler Kanalkataster                    | 31.08.2018          | 4,5  | 10,0 | 33.582,27              | 0,00                        | 0,00          | 0,00                              | 6.105,87          | 27.476,40              |
| <b>1024</b> | <b>Sonderanlagen</b>                           |   |                     |      |      | <b>5.902,49</b>        | <b>172.051,18</b>           | <b>0,00</b>   | <b>0,00</b>                       | <b>3.702,23</b>   | <b>174.251,44</b>      |
|             | <b>164000</b>                                  | <b>Förderung d.Brandbek.u.Brandverh.</b>            |                     |      |      | <b>0,00</b>            | <b>29.542,22</b>            | <b>0,00</b>   | <b>0,00</b>                       | <b>0,00</b>       | <b>29.542,22</b>       |
|             | 2/0080001/00014                                | AiB Löschwasserbehälter                             | 14.01.2024          |      |      | 0,00                   | 29.542,22                   | 0,00          | 0,00                              | 0,00              | 29.542,22              |
|             | <b>262000</b>                                  | <b>Sportplätze</b>                                  |                     |      |      | <b>0,00</b>            | <b>35.858,58</b>            | <b>0,00</b>   | <b>0,00</b>                       | <b>2.390,57</b>   | <b>33.468,01</b>       |
|             | 2/0120001/00001                                | Heizanlage Sportunion Clubhaus                      | 01.06.2023          | 14,0 | 15,0 | 0,00                   | 35.858,58                   | 0,00          | 0,00                              | 2.390,57          | 33.468,01              |
|             | <b>522000</b>                                  | <b>Umweltförderung</b>                              |                     |      |      | <b>5.902,49</b>        | <b>0,00</b>                 | <b>0,00</b>   | <b>0,00</b>                       | <b>1.311,66</b>   | <b>4.590,83</b>        |
|             | 4/0180002/00062                                | E-Ladestation am Nah & Frisch Parkplatz Wf. (AKTIV/ | 01.10.2017          | 3,5  | 10,0 | 5.902,49               | 0,00                        | 0,00          | 0,00                              | 1.311,66          | 4.590,83               |

| MVAG        | Ansatz<br>Konto                                    | Bezeichnung   | Inbetrieb-<br>nahme | RND  | ND   | Buchwert<br>31.12.2022 | Zugänge/<br>+ Umbuchungen | Abgänge/<br>-    | Wertaufholung+/<br>Wertminderung- | Abschreibung     | Buchwert<br>31.12.2023 |
|-------------|--|---|---------------------|------|------|------------------------|---------------------------|------------------|-----------------------------------|------------------|------------------------|
|             | <b>870000</b>                                      | <b>Elektrizitätsversorgung</b>                              |                     |      |      | <b>0,00</b>            | <b>106.650,38</b>         | <b>0,00</b>      | <b>0,00</b>                       | <b>0,00</b>      | <b>106.650,38</b>      |
|             | 3/0080002/00001                                    | AiB Elektrizitätsversorgung (PV-Anlagen, E-Tankstelle,...)  | 25.07.2023          |      |      | 0,00                   | 106.650,38                | 0,00             | 0,00                              | 0,00             | 106.650,38             |
| <b>1025</b> | <b>Technische Anlagen, Fahrzeuge und Maschinen</b> |   |                     |      |      | <b>214.646,02</b>      | <b>1.699,00</b>           | <b>0,00</b>      | <b>0,00</b>                       | <b>26.071,46</b> | <b>190.273,56</b>      |
|             | <b>163000</b>                                      | <b>Freiwillige Feuerwehr Weitersfelden</b>                  |                     |      |      | <b>109.912,20</b>      | <b>0,00</b>               | <b>0,00</b>      | <b>0,00</b>                       | <b>10.467,83</b> | <b>99.444,37</b>       |
|             | 4/0150002/00054                                    | LFB-A2 FF Weitersfelden                                     | 01.12.2008          | 9,5  | 25,0 | 109.912,20             | 0,00                      | 0,00             | 0,00                              | 10.467,83        | 99.444,37              |
|             | <b>163100</b>                                      | <b>Freiw. Feuerwehr Harrachstal</b>                         |                     |      |      | <b>0,00</b>            | <b>1.699,00</b>           | <b>0,00</b>      | <b>0,00</b>                       | <b>212,38</b>    | <b>1.486,62</b>        |
|             | 2/0290001/00001                                    | FF Harrachstal Werkstattwagen Evolution RAL 3020            | 06.03.2023          | 7,0  | 8,0  | 0,00                   | 1.699,00                  | 0,00             | 0,00                              | 212,38           | 1.486,62               |
|             | 4/0150002/00055                                    | KLF-A FF Harrachstal  | 01.01.1998          | 0,0  | 25,0 | 0,00                   | 0,00                      | 0,00             | 0,00                              | 0,00             | 0,00                   |
|             | <b>163200</b>                                      | <b>Freiwillige Feuerwehr Wienau</b>                         |                     |      |      | <b>78.777,80</b>       | <b>0,00</b>               | <b>0,00</b>      | <b>0,00</b>                       | <b>4.008,40</b>  | <b>74.769,40</b>       |
|             | 4/0130002/00060                                    | Absturzsicherungsset ASS22 laut LfV-OÖ                      | 25.11.2022          | 8,5  | 10,0 | 1.257,80               | 0,00                      | 0,00             | 0,00                              | 132,40           | 1.125,40               |
|             | 4/0150002/00056                                    | KLF-A FF Wienau   | 01.04.2018          | 19,0 | 25,0 | 77.520,00              | 0,00                      | 0,00             | 0,00                              | 3.876,00         | 73.644,00              |
|             | <b>617000</b>                                      | <b>Bauhöfe</b>  |                     |      |      | <b>25.956,02</b>       | <b>0,00</b>               | <b>0,00</b>      | <b>0,00</b>                       | <b>11.382,85</b> | <b>14.573,17</b>       |
|             | 5/0150002/01972                                    | Opel Vivaro mit Pritschenaufbau Bj. 2018                    | 04.10.2019          | 5,5  | 10,0 | 15.781,02              | 0,00                      | 0,00             | 0,00                              | 2.427,85         | 13.353,17              |
|             | 5/0150002/00052                                    | Hoftrac Weidemann 3070 CX 80                                | 31.01.2014          | 0,0  | 10,0 | 7.735,00               | 0,00                      | 0,00             | 0,00                              | 7.735,00         | 0,00                   |
|             | 5/0150002/00053                                    | John Deere Rasentraktor X590                                | 30.06.2015          | 1,0  | 10,0 | 2.440,00               | 0,00                      | 0,00             | 0,00                              | 1.220,00         | 1.220,00               |
| <b>1026</b> | <b>Amts-, Betriebs- und Geschäftsausstattung</b>   |   |                     |      |      | <b>36.681,23</b>       | <b>94.196,06</b>          | <b>37.761,90</b> | <b>0,00</b>                       | <b>14.886,82</b> | <b>78.228,57</b>       |
|             | <b>010000</b>                                      | <b>Zentralamt</b>   |                     |      |      | <b>22.777,69</b>       | <b>865,13</b>             | <b>0,00</b>      | <b>0,00</b>                       | <b>2.613,72</b>  | <b>21.029,10</b>       |
|             | 4/0100005/00039                                    | Sessel XXXLutz Fernsehsessel Franklin Maxi                  | 01.12.2015          | 1,5  | 10,0 | 416,25                 | 0,00                      | 0,00             | 0,00                              | 166,50           | 249,75                 |
|             | 4/0100005/00042                                    | Amtsausstattung Gemeindezentrum Einrichtung (Übernahm       | 01.07.2009          | 0,0  | 10,0 | 0,00                   | 0,00                      | 0,00             | 0,00                              | 0,00             | 0,00                   |
|             | 4/0110002/01993                                    | Einrichtung Gemeindeamt - bereits abgeschrieben Gemein      | 01.01.1900          | 0,0  | 10,0 | 0,00                   | 0,00                      | 0,00             | 0,00                              | 0,00             | 0,00                   |
|             | 4/0180003/00001                                    | PC LENOVO ThinkCentre M70q (Nano) SN GM03PDAK               | 03.05.2023          | 3,0  | 4,0  | 0,00                   | 865,13                    | 0,00             | 0,00                              | 216,28           | 648,85                 |
|             | 4/0400003/01533                                    | Kunst am Bau  | 12.07.2009          |      |      | 16.600,00              | 0,00                      | 0,00             | 0,00                              | 0,00             | 16.600,00              |
|             | 4/0410001/00001                                    | Elektronische Amtstafel inkl. Software Gem2Go Kiosk und I   | 15.10.2020          | 1,5  | 5,0  | 4.656,96               | 0,00                      | 0,00             | 0,00                              | 1.862,78         | 2.794,18               |
|             | 4/0410001/00003                                    | Notebook Fujitsu Lifebook A3510 i5-1035G1 samt Fujitsu Pr   | 22.01.2021          | 2,0  | 5,0  | 528,48                 | 0,00                      | 0,00             | 0,00                              | 176,16           | 352,32                 |
|             | 4/0410001/00004                                    | Fujitsu Duplex Scanner fi-7160                              | 22.01.2021          | 2,0  | 5,0  | 576,00                 | 0,00                      | 0,00             | 0,00                              | 192,00           | 384,00                 |
|             | <b>163000</b>                                      | <b>Freiwillige Feuerwehr Weitersfelden</b>                  |                     |      |      | <b>3.786,24</b>        | <b>1.937,46</b>           | <b>0,00</b>      | <b>0,00</b>                       | <b>2.651,59</b>  | <b>3.072,11</b>        |
|             | 4/0110002/01994                                    | Betriebs- und Geschäftsausstattung - bereits abgeschrieben  | 01.01.1900          | 0,0  | 10,0 | 0,00                   | 0,00                      | 0,00             | 0,00                              | 0,00             | 0,00                   |
|             | 4/0110002/01995                                    | Betriebs- und Geschäftsausstattung - bereits abgeschrieben  | 01.01.1900          | 0,0  | 10,0 | 0,00                   | 0,00                      | 0,00             | 0,00                              | 0,00             | 0,00                   |
|             | 4/0110002/01996                                    | Betriebs- u. Geschäftsausstattung - bereits abgeschrieben   | 01.01.1900          | 0,0  | 10,0 | 0,00                   | 0,00                      | 0,00             | 0,00                              | 0,00             | 0,00                   |
|             | 4/0130002/00059                                    | Mini Hebekissen FF Weitersfelden S. Tec System 10 bar       | 01.10.2013          | 0,0  | 10,0 | 76,05                  | 0,00                      | 0,00             | 0,00                              | 76,05            | 0,00                   |
|             | 4/0330001/00002                                    | FF Weitersfelden, Digitalfunk                               | 24.09.2020          | 1,5  | 5,0  | 3.710,19               | 0,00                      | 0,00             | 0,00                              | 1.484,08         | 2.226,11               |
|             | 4/0330001/00007                                    | Digitalfunk- Antenne Fixstation, Procom (0dB) blitzschutzfe | 08.09.2023          | 4,5  | 5,0  | 0,00                   | 1.937,46                  | 0,00             | 0,00                              | 1.091,46         | 846,00                 |
|             | <b>163100</b>                                      | <b>Freiw. Feuerwehr Harrachstal</b>                         |                     |      |      | <b>1.449,27</b>        | <b>3.312,00</b>           | <b>0,00</b>      | <b>0,00</b>                       | <b>974,83</b>    | <b>3.786,44</b>        |
|             | 4/0240001/00001                                    | Motorsäge Husqvarna 550XP FF Harrachstal                    | 11.11.2019          | 0,5  | 5,0  | 239,70                 | 0,00                      | 0,00             | 0,00                              | 159,80           | 79,90                  |

| MVAG | Ansatz<br>Konto | Bezeichnung  | Inbetrieb-<br>nahme | RND  | ND   | Buchwert<br>31.12.2022 | Zugänge/<br>+ Umbuchungen | Abgänge/<br>-    | Wertaufholung+/<br>Wertminderung- | Abschreibung    | Buchwert<br>31.12.2023 |
|------|-----------------|--|---------------------|------|------|------------------------|---------------------------|------------------|-----------------------------------|-----------------|------------------------|
|      | 4/0330001/00003 | FF Harrachstal, Digitalfunk                                  | 24.09.2020          | 1,5  | 5,0  | 1.209,57               | 0,00                      | 0,00             | 0,00                              | 483,83          | 725,74                 |
|      | 4/0330001/00008 | FF Harrachstal: Plasma TV 86Nano0756QA NanoCell              | 31.12.2023          | 4,5  | 5,0  | 0,00                   | 1.440,00                  | 0,00             | 0,00                              | 144,00          | 1.296,00               |
|      | 4/0330001/00009 | FF Harrachstal: 2PCs ASUS Barebone Vivo Mini PN64 512        | 31.12.2023          | 4,5  | 5,0  | 0,00                   | 1.872,00                  | 0,00             | 0,00                              | 187,20          | 1.684,80               |
|      | <b>163200</b>   | <b>Freiwillige Feuerwehr Wienau</b>                          |                     |      |      | <b>3.033,05</b>        | <b>0,00</b>               | <b>0,00</b>      | <b>0,00</b>                       | <b>1.689,83</b> | <b>1.343,22</b>        |
|      | 4/0120001/00048 | Elektrischer Wandheizkessel FF Wienau                        | 01.12.2012          | 3,5  | 15,0 | 432,00                 | 0,00                      | 0,00             | 0,00                              | 96,00           | 336,00                 |
|      | 4/0120002/00050 | Kleinspeicher FF Wienau                                      | 01.12.2013          | 0,0  | 10,0 | 22,35                  | 0,00                      | 0,00             | 0,00                              | 22,35           | 0,00                   |
|      | 4/0330001/00001 | FF Wienau, Digitalfunk                                       | 24.09.2020          | 1,5  | 5,0  | 1.678,70               | 0,00                      | 0,00             | 0,00                              | 671,48          | 1.007,22               |
|      | 4/0360003/00001 | Feuerwehr Einsatzbekleidung NEU (2020) FF Wienau und         | 07.07.2020          | 0,0  | 3,0  | 900,00                 | 0,00                      | 0,00             | 0,00                              | 900,00          | 0,00                   |
|      | <b>211000</b>   | <b>Volksschule</b>   |                     |      |      | <b>2.089,83</b>        | <b>75.523,80</b>          | <b>37.761,90</b> | <b>0,00</b>                       | <b>5.472,10</b> | <b>34.379,63</b>       |
|      | 2/0330003/00001 | Digitalisierung / Breitband Volksschule Phase 1: Breitband   | 01.06.2023          | 19,0 | 20,0 | 0,00                   | 16.801,52                 | 0,00             | 0,00                              | 840,08          | 15.961,44              |
|      | 2/0330003/00002 | Digitalisierung / Breitband Volksschule Phase 2: Inhouse Ve  | 01.06.2023          | 4,0  | 5,0  | 0,00                   | 6.672,34                  | 0,00             | 0,00                              | 1.334,47        | 5.337,87               |
|      | 2/0330003/00003 | Digitalisierung / Breitband Volksschule Phase 3: IT Geräte / | 01.06.2023          | 4,0  | 5,0  | 0,00                   | 14.288,04                 | 0,00             | 0,00                              | 2.857,61        | 11.430,43              |
|      | 4/0080002/00001 | AiB Digitalisierung Volksschule                              | 05.06.2023          |      |      | 0,00                   | 37.761,90                 | 37.761,90        | 0,00                              | 0,00            | 0,00                   |
|      | 4/0110002/01997 | Betriebs- u. Geschäftsausstattung - bereits abgeschrieben    | 01.01.1900          | 0,0  | 10,0 | 0,00                   | 0,00                      | 0,00             | 0,00                              | 0,00            | 0,00                   |
|      | 4/0110002/01998 | Betriebs- u. Geschäftsausstattung - bereits abgeschrieben    | 01.01.1900          | 0,0  | 10,0 | 0,00                   | 0,00                      | 0,00             | 0,00                              | 0,00            | 0,00                   |
|      | 4/0110002/00043 | Ordnerschrank mit Mittelfächer Kiefer massiv                 | 01.12.2010          | 0,0  | 10,0 | 0,00                   | 0,00                      | 0,00             | 0,00                              | 0,00            | 0,00                   |
|      | 4/0110002/00051 | Duschkabine  | 30.06.2017          | 3,0  | 10,0 | 279,90                 | 0,00                      | 0,00             | 0,00                              | 69,98           | 209,92                 |
|      | 4/0110002/00827 | Konferenzzimmer Küchenzeile                                  | 01.01.2019          | 5,0  | 10,0 | 1.236,16               | 0,00                      | 0,00             | 0,00                              | 206,03          | 1.030,13               |
|      | 4/0120002/00049 | E-Flachspeicher  | 01.12.2016          | 2,5  | 10,0 | 573,77                 | 0,00                      | 0,00             | 0,00                              | 163,93          | 409,84                 |
|      | <b>240000</b>   | <b>Kindergärten</b>  |                     |      |      | <b>0,00</b>            | <b>0,00</b>               | <b>0,00</b>      | <b>0,00</b>                       | <b>0,00</b>     | <b>0,00</b>            |
|      | 5/0110002/01999 | Betriebs- u. Geschäftsausstattung - bereits abgeschrieben    | 01.01.1900          | 0,0  | 10,0 | 0,00                   | 0,00                      | 0,00             | 0,00                              | 0,00            | 0,00                   |
|      | <b>262000</b>   | <b>Sportplätze</b>   |                     |      |      | <b>0,00</b>            | <b>0,00</b>               | <b>0,00</b>      | <b>0,00</b>                       | <b>0,00</b>     | <b>0,00</b>            |
|      | 4/0110002/02000 | Betriebs- u. Geschäftsausstattung - bereits abgeschrieben    | 01.01.1900          | 0,0  | 10,0 | 0,00                   | 0,00                      | 0,00             | 0,00                              | 0,00            | 0,00                   |
|      | <b>273000</b>   | <b>Volksbüchereien</b>                                       |                     |      |      | <b>360,07</b>          | <b>0,00</b>               | <b>0,00</b>      | <b>0,00</b>                       | <b>150,02</b>   | <b>210,05</b>          |
|      | 4/0110002/02001 | Betriebs- u. Geschäftsausstattung - bereits abgeschrieben    | 01.01.1900          | 0,0  | 10,0 | 0,00                   | 0,00                      | 0,00             | 0,00                              | 0,00            | 0,00                   |
|      | 4/0110002/00044 | 2 Kästen mit Fächer u. 1 Präsentierschrank                   | 01.11.2009          | 0,0  | 10,0 | 0,00                   | 0,00                      | 0,00             | 0,00                              | 0,00            | 0,00                   |
|      | 4/0110002/00045 | Bücherschränke Foyer   | 01.11.2011          | 0,0  | 10,0 | 0,00                   | 0,00                      | 0,00             | 0,00                              | 0,00            | 0,00                   |
|      | 4/0110002/00046 | Prospektschränke Foyer                                       | 01.04.2016          | 2,0  | 10,0 | 315,07                 | 0,00                      | 0,00             | 0,00                              | 105,02          | 210,05                 |
|      | 4/0110002/00047 | Metall Regal (Archiv)  | 01.06.2014          | 0,0  | 10,0 | 45,00                  | 0,00                      | 0,00             | 0,00                              | 45,00           | 0,00                   |
|      | <b>617000</b>   | <b>Bauhöfe</b>   |                     |      |      | <b>74,50</b>           | <b>0,00</b>               | <b>0,00</b>      | <b>0,00</b>                       | <b>74,50</b>    | <b>0,00</b>            |
|      | 5/0110002/02002 | Betriebs- u. Geschäftsausstattung - bereits abgeschrieben    | 01.01.1900          | 0,0  | 10,0 | 0,00                   | 0,00                      | 0,00             | 0,00                              | 0,00            | 0,00                   |
|      | 5/0240001/00058 | Hochdruckreiniger Kärcher HD 10/25-4S Plus                   | 01.12.2013          | 0,0  | 10,0 | 74,50                  | 0,00                      | 0,00             | 0,00                              | 74,50           | 0,00                   |
|      | <b>831000</b>   | <b>Freibäder</b>   |                     |      |      | <b>934,96</b>          | <b>0,00</b>               | <b>0,00</b>      | <b>0,00</b>                       | <b>623,31</b>   | <b>311,65</b>          |
|      | 5/0110002/02003 | Betriebs- u. Geschäftsausstattung - bereits abgeschrieben    | 01.01.1900          | 0,0  | 10,0 | 0,00                   | 0,00                      | 0,00             | 0,00                              | 0,00            | 0,00                   |
|      | 5/0350003/00061 | Bad Sauger Clubliner   | 01.07.2014          | 0,5  | 10,0 | 821,73                 | 0,00                      | 0,00             | 0,00                              | 547,82          | 273,91                 |

| MVAG        | Ansatz<br>Konto  | Bezeichnung   | Inbetrieb-<br>nahme | RND  | ND   | Buchwert<br>31.12.2022 | Zugänge/<br>+ Umbuchungen | Abgänge/<br>-     | Wertaufholung+/<br>Wertminderung- | Abschreibung       | Buchwert<br>31.12.2023 |
|-------------|--|---|---------------------|------|------|------------------------|---------------------------|-------------------|-----------------------------------|--------------------|------------------------|
|             | 5/0350003/00063  | Sanitätswandschrank Stocky                                | 01.08.2014          | 0,5  | 10,0 | 113,23                 | 0,00                      | 0,00              | 0,00                              | 75,49              | 37,74                  |
|             | <b>851000</b>  | <b>Abwasserbeseitigung Kläranlage</b>                     |                     |      |      | <b>2.075,08</b>        | <b>12.557,67</b>          | <b>0,00</b>       | <b>0,00</b>                       | <b>536,38</b>      | <b>14.096,37</b>       |
|             | 3/0270001/00001  | Notstromaggregat Kläranlage                               | 17.01.2024          |      |      | 0,00                   | 7.000,00                  | 0,00              | 0,00                              | 0,00               | 7.000,00               |
|             | 3/0350003/00001  | Bühler 4011 (Probenehmer Abwasser Kläranlage - sonstige   | 27.12.2023          | 9,5  | 10,0 | 0,00                   | 5.557,67                  | 0,00              | 0,00                              | 277,88             | 5.279,79               |
|             | 4/0110002/02004  | Betriebs- u. Geschäftsausstattung - bereits abgeschrieben | 01.01.1900          | 0,0  | 10,0 | 0,00                   | 0,00                      | 0,00              | 0,00                              | 0,00               | 0,00                   |
|             | 5/0300001/00064  | Pegelsonde für Pumpwerke Waterpilot FMX21-1D4A7/0         | 12.07.2018          | 6,5  | 12,0 | 916,24                 | 0,00                      | 0,00              | 0,00                              | 122,17             | 794,07                 |
|             | 5/0300001/00825  | Mobiles Gaswarngerät Contronix Starterset-Gas-Pro         | 02.07.2019          | 7,5  | 12,0 | 1.158,84               | 0,00                      | 0,00              | 0,00                              | 136,33             | 1.022,51               |
|             | <b>852000</b>  | <b>Abfallbeseitigung</b>                                  |                     |      |      | <b>100,54</b>          | <b>0,00</b>               | <b>0,00</b>       | <b>0,00</b>                       | <b>100,54</b>      | <b>0,00</b>            |
|             | 5/0350003/00060  | Stufenpodeste für Presscontainer                          | 01.04.2014          | 0,0  | 10,0 | 100,54                 | 0,00                      | 0,00              | 0,00                              | 100,54             | 0,00                   |
| <b>1027</b> | <b>Kulturgüter</b>   |   |                     |      |      | <b>0,00</b>            | <b>0,00</b>               | <b>0,00</b>       | <b>0,00</b>                       | <b>0,00</b>        | <b>0,00</b>            |
|             | <b>362000</b>  | <b>Denkmalpflege</b>                                      |                     |      |      | <b>0,00</b>            | <b>0,00</b>               | <b>0,00</b>       | <b>0,00</b>                       | <b>0,00</b>        | <b>0,00</b>            |
|             | 2/0060004/01973  | Pranger aus dem Jahr 1648 vor dem Gemeindeamt Weiter      | 01.01.1900          | 0,0  | 50,0 | 0,00                   | 0,00                      | 0,00              | 0,00                              | 0,00               | 0,00                   |
|             | 2/0060004/01974  | Marktbrunnen am Marktplatz                                | 01.01.1900          | 0,0  | 50,0 | 0,00                   | 0,00                      | 0,00              | 0,00                              | 0,00               | 0,00                   |
| <b>1028</b> | <b>Geleistete Anzahlungen für Anlagen und Anlagen in Bau</b> |   |                     |      |      | <b>533.362,26</b>      | <b>1.177.027,96</b>       | <b>160.095,61</b> | <b>16.820,57</b>                  | <b>0,00</b>        | <b>1.567.115,18</b>    |
|             | <b>031000</b>  | <b>Amt für Raumordnung und Raumplanung</b>                |                     |      |      | <b>116.150,92</b>      | <b>8.086,11</b>           | <b>124.237,03</b> | <b>0,00</b>                       | <b>0,00</b>        | <b>0,00</b>            |
|             | 3/0080001/00001  | AiB Hammerriedel Gründe Kanalbau ABA 12 Kanal Aufschl     |                     |      |      | 116.150,92             | 8.086,11                  | 124.237,03        | 0,00                              | 0,00               | 0,00                   |
|             | <b>163100</b>  | <b>Freiw. Feuerwehr Harrachstal</b>                       |                     |      |      | <b>305.894,91</b>      | <b>287.800,82</b>         | <b>0,00</b>       | <b>0,00</b>                       | <b>0,00</b>        | <b>593.695,73</b>      |
|             | 2/0090002/00001  | AiB Feuerwehrzeughaus Harrachstal                         |                     |      |      | 305.894,91             | 287.800,82                | 0,00              | 0,00                              | 0,00               | 593.695,73             |
|             | <b>262600</b>  | <b>Sportplätze</b>  |                     |      |      | <b>19.042,60</b>       | <b>16.815,98</b>          | <b>35.858,58</b>  | <b>0,00</b>                       | <b>0,00</b>        | <b>0,00</b>            |
|             | 2/0080002/00002  | AiB Sportunion Heizanlage                                 |                     |      |      | 19.042,60              | 16.815,98                 | 35.858,58         | 0,00                              | 0,00               | 0,00                   |
|             | <b>815000</b>  | <b>Park- und Gartenanlagen, Kinderspielpl.</b>            |                     |      |      | <b>0,00</b>            | <b>74.181,11</b>          | <b>0,00</b>       | <b>0,00</b>                       | <b>0,00</b>        | <b>74.181,11</b>       |
|             | 2/0040013/00005  | AiB öffentlicher Spielplatz Freibad/Sportzentrum (Drache) |                     |      |      | 0,00                   | 12.126,93                 | 0,00              | 0,00                              | 0,00               | 12.126,93              |
|             | 2/0040013/00006  | AiB öffentlicher Spielplatz Freibadanlage                 |                     |      |      | 0,00                   | 62.054,18                 | 0,00              | 0,00                              | 0,00               | 62.054,18              |
|             | <b>831000</b>  | <b>Freibäder</b>  |                     |      |      | <b>27.863,07</b>       | <b>732.827,76</b>         | <b>0,00</b>       | <b>16.820,57</b>                  | <b>0,00</b>        | <b>777.511,40</b>      |
|             | 3/0090002/00001  | AiB Freibad Sanierung                                     |                     |      |      | 27.863,07              | 732.827,76                | 0,00              | 16.820,57                         | 0,00               | 777.511,40             |
|             | <b>831003</b>  | <b>Leader Projekt Baywatch Freibad</b>                    |                     |      |      | <b>0,00</b>            | <b>42.387,36</b>          | <b>0,00</b>       | <b>0,00</b>                       | <b>0,00</b>        | <b>42.387,36</b>       |
|             | 1/0080001/00001  | AiB Spielplatz Leader/Baywatch Freibad                    |                     |      |      | 0,00                   | 42.387,36                 | 0,00              | 0,00                              | 0,00               | 42.387,36              |
|             | <b>851800</b>  | <b>Kanal Sanierung laut LIS</b>                           |                     |      |      | <b>64.410,76</b>       | <b>14.928,82</b>          | <b>0,00</b>       | <b>0,00</b>                       | <b>0,00</b>        | <b>79.339,58</b>       |
|             | 3/0080001/00003  | AiB Kanal Sanierung laut LIS BA 11                        |                     |      |      | 64.410,76              | 14.928,82                 | 0,00              | 0,00                              | 0,00               | 79.339,58              |
| <b>1311</b> | <b>Investitionszuschüsse von Trägern öffentlichen Rechts</b> |   |                     |      |      | <b>-5.072.003,96</b>   | <b>-116.406,00</b>        | <b>553.758,84</b> | <b>0,00</b>                       | <b>-225.100,12</b> | <b>-5.517.068,68</b>   |
|             | <b>010000</b>  | <b>Zentralamt</b>   |                     |      |      | <b>-1.662.669,90</b>   | <b>0,00</b>               | <b>0,00</b>       | <b>0,00</b>                       | <b>-47.613,56</b>  | <b>-1.615.056,34</b>   |
|             | 2/0060001/01496  | IVZ/KTZ BZ Land OÖ per 01. 01. 2012 Gemeindezentrum (     | 01.12.2020          | 35,5 | 39,0 | -377.468,46            | 0,00                      | 0,00              | 0,00                              | -10.341,60         | -367.126,86            |

| MVAG | Ansatz<br>Konto | Bezeichnung   | Inbetrieb-<br>nahme | RND  | ND   | Buchwert<br>31.12.2022 | Zugänge/<br>+ Umbuchungen | Abgänge/<br>-     | Wertaufholung+/<br>Wertminderung- | Abschreibung      | Buchwert<br>31.12.2023 |
|------|-----------------|---|---------------------|------|------|------------------------|---------------------------|-------------------|-----------------------------------|-------------------|------------------------|
|      | 2/0060001/01497 | IVZ/KTZ BZ Land OÖ per 01. 01. 2013 Gemeindezentrum (       | 01.12.2020          | 35,5 | 39,0 | -722.150,52            | 0,00                      | 0,00              | 0,00                              | -19.784,95        | -702.365,57            |
|      | 2/0060001/01498 | IVZ/KTZ BZ Land OÖ per 01. 01. 2014 Gemeindezentrum (       | 01.12.2020          | 35,5 | 39,0 | -475.703,28            | 0,00                      | 0,00              | 0,00                              | -13.032,97        | -462.670,31            |
|      | 2/0060001/01499 | IVZ/KTZ BZ Land OÖ per 01. 01. 2015 Gemeindezentrum (       | 01.12.2020          | 35,5 | 39,0 | -81.816,39             | 0,00                      | 0,00              | 0,00                              | -2.241,54         | -79.574,85             |
|      | 4/0410001/00005 | Elektronische Amtstafel inkl. Software Gem2Go Kiosk und (   | 15.10.2020          | 1,5  | 5,0  | -5.531,25              | 0,00                      | 0,00              | 0,00                              | -2.212,50         | -3.318,75              |
|      | <b>163000</b>   | <b>Freiwillige Feuerwehr Weitersfelden</b>                  |                     |      |      | <b>-192.101,94</b>     | <b>0,00</b>               | <b>0,00</b>       | <b>0,00</b>                       | <b>-17.101,16</b> | <b>-175.000,78</b>     |
|      | 3/0060001/01494 | BZ FF Gebäude Wf. 101                                       | 01.01.1991          | 17,0 | 50,0 | -57.556,89             | 0,00                      | 0,00              | 0,00                              | -3.197,61         | -54.359,28             |
|      | 3/0060001/01495 | LZ FF Gebäude Wf. 101                                       | 01.01.1991          | 17,0 | 50,0 | -3.139,47              | 0,00                      | 0,00              | 0,00                              | -174,42           | -2.965,05              |
|      | 3/0060001/01496 | LZ (OÖ Fw. Fonds) FF Gebäude Wf. 101                        | 01.01.1991          | 17,0 | 50,0 | -2.744,84              | 0,00                      | 0,00              | 0,00                              | -152,49           | -2.592,35              |
|      | 3/0060001/01497 | I-Beiträge FF Wf. für FF Gebäude Wf. 101                    | 01.01.1991          | 17,0 | 50,0 | -11.084,67             | 0,00                      | 0,00              | 0,00                              | -615,82           | -10.468,85             |
|      | 4/0150002/01984 | KTZ Land OÖ (LZ 1. 1. 2009)                                 | 01.01.2009          | 9,5  | 25,0 | -5.142,85              | 0,00                      | 0,00              | 0,00                              | -489,80           | -4.653,05              |
|      | 4/0150002/01986 | KTZ Land OÖ (BZ 1. 1. 2009)                                 | 01.01.2009          | 9,5  | 25,0 | -62.571,44             | 0,00                      | 0,00              | 0,00                              | -5.959,18         | -56.612,26             |
|      | 4/0150002/01987 | KTZ OÖ Feuerwehrrfonds 1. 1. 2009                           | 01.01.2009          | 9,5  | 25,0 | -34.285,70             | 0,00                      | 0,00              | 0,00                              | -3.265,30         | -31.020,40             |
|      | 4/0150002/01988 | I-Beitrag FF Weitersfelden 1. 1. 2009                       | 01.01.2009          | 9,5  | 25,0 | -9.790,87              | 0,00                      | 0,00              | 0,00                              | -932,46           | -8.858,41              |
|      | 4/0330001/00004 | FF Weitersfelden, Digitalfunk                               | 01.12.2020          | 1,5  | 5,0  | -5.785,21              | 0,00                      | 0,00              | 0,00                              | -2.314,08         | -3.471,13              |
|      | <b>163100</b>   | <b>Freiw. Feuerwehr Harrachstal</b>                         |                     |      |      | <b>-285.976,62</b>     | <b>0,00</b>               | <b>103.465,00</b> | <b>0,00</b>                       | <b>-162,65</b>    | <b>-389.278,97</b>     |
|      | 2/0090002/00002 | AiB KTZ (BZ) Feuerwehrzeughaus Harrachstal                  |                     |      |      | -285.570,00            | 0,00                      | 103.465,00        | 0,00                              | 0,00              | -389.035,00            |
|      | 4/0150002/01978 | TZ Land OÖ (LZ 1. 1. 2001)                                  | 01.01.2001          | 0,0  | 25,0 | 0,00                   | 0,00                      | 0,00              | 0,00                              | 0,00              | 0,00                   |
|      | 4/0150002/01979 | TZ Land OÖ (BZ 1. 1. 2003)                                  | 01.01.2003          | 0,0  | 25,0 | 0,00                   | 0,00                      | 0,00              | 0,00                              | 0,00              | 0,00                   |
|      | 4/0150002/01981 | TZ OÖ Feuerwehrrfonds (LZ 1. 1. 2000)                       | 01.01.2000          | 0,0  | 25,0 | 0,00                   | 0,00                      | 0,00              | 0,00                              | 0,00              | 0,00                   |
|      | 4/0150002/01982 | Beitrag der FF Harrachstal (1. 1. 1999)                     | 01.01.1999          | 0,0  | 25,0 | 0,00                   | 0,00                      | 0,00              | 0,00                              | 0,00              | 0,00                   |
|      | 4/0150002/01983 | Beitrag der FF Harrachstal (1. 1. 2000)                     | 01.01.2000          | 0,0  | 25,0 | 0,00                   | 0,00                      | 0,00              | 0,00                              | 0,00              | 0,00                   |
|      | 4/0330001/00005 | FF Harrachstal, Digitalfunk                                 | 01.12.2020          | 1,5  | 5,0  | -406,62                | 0,00                      | 0,00              | 0,00                              | -162,65           | -243,97                |
|      | <b>163200</b>   | <b>Freiwillige Feuerwehr Wienau</b>                         |                     |      |      | <b>-65.006,62</b>      | <b>0,00</b>               | <b>0,00</b>       | <b>0,00</b>                       | <b>-3.962,65</b>  | <b>-61.043,97</b>      |
|      | 4/0150002/01989 | KTZ Land OÖ (BZ für KLF-A)                                  | 15.05.2018          | 19,0 | 25,0 | -37.600,00             | 0,00                      | 0,00              | 0,00                              | -1.880,00         | -35.720,00             |
|      | 4/0150002/01990 | KTZ OÖ Landesfeuerwehrkommando (für KLF-A)                  | 14.03.2018          | 19,0 | 25,0 | -26.400,00             | 0,00                      | 0,00              | 0,00                              | -1.320,00         | -25.080,00             |
|      | 4/0330001/00006 | FF Wienau, Digitalfunk                                      | 01.12.2020          | 1,5  | 5,0  | -406,62                | 0,00                      | 0,00              | 0,00                              | -162,65           | -243,97                |
|      | 4/0360003/00002 | Feuerwehr Einsatzbekleidung NEU (2020) FF Wienau und        | 14.09.2020          | 0,0  | 3,0  | -600,00                | 0,00                      | 0,00              | 0,00                              | -600,00           | 0,00                   |
|      | <b>211000</b>   | <b>Volksschule</b>  |                     |      |      | <b>-480.121,64</b>     | <b>-29.306,00</b>         | <b>0,00</b>       | <b>0,00</b>                       | <b>-28.881,65</b> | <b>-480.545,99</b>     |
|      | 2/0060001/01480 | TZ Land OÖ (LZ 1. 1. 2002)                                  | 01.01.2002          | 18,0 | 40,0 | -93.202,89             | 0,00                      | 0,00              | 0,00                              | -4.905,42         | -88.297,47             |
|      | 2/0060001/01481 | TZ Land OÖ (BZ 1. 1. 2002)                                  | 01.01.2002          | 18,0 | 40,0 | -150.160,25            | 0,00                      | 0,00              | 0,00                              | -7.903,17         | -142.257,08            |
|      | 2/0060001/01489 | TZ Land OÖ (BZ 1. 1. 2003)                                  | 01.01.2003          | 18,0 | 40,0 | -58.461,55             | 0,00                      | 0,00              | 0,00                              | -3.076,92         | -55.384,63             |
|      | 2/0060001/01490 | TZ Land OÖ (BZ 1. 1. 2004)                                  | 01.01.2004          | 18,0 | 40,0 | -56.757,00             | 0,00                      | 0,00              | 0,00                              | -2.987,21         | -53.769,79             |
|      | 2/0060001/01491 | TZ Land OÖ (LZ 1. 1. 2003)                                  | 01.01.2003          | 18,0 | 40,0 | -58.461,55             | 0,00                      | 0,00              | 0,00                              | -3.076,92         | -55.384,63             |
|      | 2/0060001/01492 | TZ Land OÖ (LZ 1. 1. 2004)                                  | 01.01.2004          | 18,0 | 40,0 | -47.672,99             | 0,00                      | 0,00              | 0,00                              | -2.509,10         | -45.163,89             |
|      | 2/0060001/01493 | TZ Land OÖ (LZ 1. 1. 2005)                                  | 01.01.2005          | 18,0 | 40,0 | -15.405,41             | 0,00                      | 0,00              | 0,00                              | -810,81           | -14.594,60             |
|      | 2/0330003/00004 | KTZ Land FFG BZ Digitalisierung / Breitband Volksschule P   | 01.06.2023          | 19,0 | 20,0 | 0,00                   | -14.994,00                | 0,00              | 0,00                              | -749,70           | -14.244,30             |
|      | 2/0330003/00005 | KTZ Land Digitalisierung / Breitband Volksschule Phase 2: I | 01.06.2023          | 4,0  | 5,0  | 0,00                   | -4.786,67                 | 0,00              | 0,00                              | -957,33           | -3.829,34              |

| MVAG | Ansatz<br>Konto | Bezeichnung   | Inbetrieb-<br>nahme | RND  | ND   | Buchwert<br>31.12.2022 | Zugänge/<br>+ Umbuchungen | Abgänge/<br>-     | Wertaufholung+/<br>Wertminderung- | Abschreibung      | Buchwert<br>31.12.2023 |
|------|-----------------|---|---------------------|------|------|------------------------|---------------------------|-------------------|-----------------------------------|-------------------|------------------------|
|      | 2/0330003/00006 | KTZ Land Digitalisierung / Breitband Volksschule Phase 3: I | 01.06.2023          | 4,0  | 5,0  | 0,00                   | -9.525,33                 | 0,00              | 0,00                              | -1.905,07         | -7.620,26              |
|      | 4/0080002/00002 | AiB KTZ Land Digitalisierung Volksschule                    |                     |      |      | 0,00                   | 0,00                      | 0,00              | 0,00                              | 0,00              | 0,00                   |
|      | 4/0080002/00003 | AiB Bund Digitalisierung Volksschule (BMF)                  |                     |      |      | 0,00                   | 0,00                      | 0,00              | 0,00                              | 0,00              | 0,00                   |
|      | <b>240000</b>   | <b>Kindergärten</b>   |                     |      |      | <b>-81.991,60</b>      | <b>0,00</b>               | <b>0,00</b>       | <b>0,00</b>                       | <b>-5.466,10</b>  | <b>-76.525,50</b>      |
|      | 3/0060001/01478 | TZ Land OÖ (BZ 1. 1. 1998)                                  | 01.01.1998          | 14,0 | 40,0 | -13.626,16             | 0,00                      | 0,00              | 0,00                              | -908,41           | -12.717,75             |
|      | 3/0060001/01479 | TZ Land OÖ (LZ 1. 1. 1998)                                  | 01.01.1998          | 14,0 | 40,0 | -11.991,02             | 0,00                      | 0,00              | 0,00                              | -799,40           | -11.191,62             |
|      | 3/0060001/01485 | TZ Land OÖ (LZ 1. 1. 1999)                                  | 01.01.1999          | 14,0 | 40,0 | -20.516,10             | 0,00                      | 0,00              | 0,00                              | -1.367,74         | -19.148,36             |
|      | 3/0060001/01486 | TZ Land OÖ (LZ 1. 1. 2000)                                  | 01.01.2000          | 14,0 | 40,0 | -8.433,87              | 0,00                      | 0,00              | 0,00                              | -562,26           | -7.871,61              |
|      | 3/0060001/01487 | TZ Land OÖ (BZ 1. 1. 1999)                                  | 01.01.1999          | 14,0 | 40,0 | -13.081,12             | 0,00                      | 0,00              | 0,00                              | -872,07           | -12.209,05             |
|      | 3/0060001/01488 | TZ Land OÖ (BZ 1. 1. 2000)                                  | 01.01.2000          | 14,0 | 40,0 | -14.343,33             | 0,00                      | 0,00              | 0,00                              | -956,22           | -13.387,11             |
|      | <b>262000</b>   | <b>Sportplätze</b>  |                     |      |      | <b>-56.136,36</b>      | <b>-21.100,00</b>         | <b>0,00</b>       | <b>0,00</b>                       | <b>-3.133,94</b>  | <b>-74.102,42</b>      |
|      | 2/0040013/00003 | KT LZ Sportplatz Sportzentrum                               | 05.08.2022          | 31,5 | 33,0 | -23.636,36             | 0,00                      | 0,00              | 0,00                              | -727,27           | -22.909,09             |
|      | 2/0040013/00004 | KT BZ Sportplatz Sportzentrum                               | 05.08.2022          | 31,5 | 33,0 | -32.500,00             | 0,00                      | 0,00              | 0,00                              | -1.000,00         | -31.500,00             |
|      | 2/0120001/00002 | KTZ Land Heizanlage Sportunion Clubhaus                     | 01.06.2023          | 14,0 | 15,0 | 0,00                   | -8.800,00                 | 0,00              | 0,00                              | -586,67           | -8.213,33              |
|      | 2/0120001/00003 | KTZ Bund Heizanlage Sportunion Clubhaus                     | 01.06.2023          | 14,0 | 15,0 | 0,00                   | -12.300,00                | 0,00              | 0,00                              | -820,00           | -11.480,00             |
|      | <b>262600</b>   | <b>Sportplätze</b>  |                     |      |      | <b>0,00</b>            | <b>0,00</b>               | <b>0,00</b>       | <b>0,00</b>                       | <b>0,00</b>       | <b>0,00</b>            |
|      | 2/0080002/00004 | AiB KTZ BZ Sportunion Heizanlage                            |                     |      |      | 0,00                   | 0,00                      | 0,00              | 0,00                              | 0,00              | 0,00                   |
|      | 2/0080002/00005 | AiB KTZ Land Sportunion Heizanlage                          |                     |      |      | 0,00                   | 0,00                      | 0,00              | 0,00                              | 0,00              | 0,00                   |
|      | <b>522000</b>   | <b>Umweltförderung</b>                                      |                     |      |      | <b>-3.919,75</b>       | <b>0,00</b>               | <b>0,00</b>       | <b>0,00</b>                       | <b>-871,06</b>    | <b>-3.048,69</b>       |
|      | 4/0180002/01975 | KTZ Bund für PKW E-Ladestation                              | 23.02.2018          | 3,5  | 10,0 | -769,75                | 0,00                      | 0,00              | 0,00                              | -171,06           | -598,69                |
|      | 4/0180002/01976 | KTZ Land OÖ für PKW E-Ladestation                           | 07.11.2017          | 3,5  | 10,0 | -3.150,00              | 0,00                      | 0,00              | 0,00                              | -700,00           | -2.450,00              |
|      | <b>611000</b>   | <b>Landesstraßen</b>  |                     |      |      | <b>-171.782,87</b>     | <b>0,00</b>               | <b>0,00</b>       | <b>0,00</b>                       | <b>-5.749,81</b>  | <b>-166.033,06</b>     |
|      | 2/0040001/02005 | IVZ-Gehwege Landes-/Bundestraße pauschal Klasse 1           | 01.01.2014          | 40,0 | 50,0 | -4.931,07              | 0,00                      | 0,00              | 0,00                              | -120,27           | -4.810,80              |
|      | 2/0040001/02006 | IVZ-Gehwege Landes-/Bundestraße pauschal Klasse 2           | 01.01.2004          | 30,0 | 50,0 | -6.624,39              | 0,00                      | 0,00              | 0,00                              | -213,69           | -6.410,70              |
|      | 2/0040001/02007 | IVZ-Gehwege Landes-/Bundestraße pauschal Klasse 3           | 01.01.1994          | 20,0 | 50,0 | -4.404,96              | 0,00                      | 0,00              | 0,00                              | -209,76           | -4.195,20              |
|      | 2/0040001/02008 | IVZ-Gehwege Landes-/Bundestraße pauschal Klasse 4           | 01.01.1984          | 10,0 | 50,0 | -738,87                | 0,00                      | 0,00              | 0,00                              | -67,17            | -671,70                |
|      | 2/0040001/02009 | KT Randeinfassungen/Radleisten Landesstraße pauschal        | 01.01.2014          | 40,0 | 50,0 | -5.848,65              | 0,00                      | 0,00              | 0,00                              | -142,65           | -5.706,00              |
|      | 2/0040001/02010 | KT Randeinfassungen/Radleisten Landesstraße pauschal        | 01.01.1994          | 20,0 | 50,0 | -3.931,20              | 0,00                      | 0,00              | 0,00                              | -187,20           | -3.744,00              |
|      | 2/0040001/02024 | KT Straßenbeleuchtung Marktplatz, Nordkamm NEU              | 01.01.2017          | 26,0 | 33,0 | -53.954,65             | 0,00                      | 0,00              | 0,00                              | -1.998,32         | -51.956,33             |
|      | 2/0040001/02051 | KTZ LZ Begleitmaßnahmen GutauerLS (Gehweg, Parkplat         | 01.08.2022          | 31,5 | 33,0 | -66.727,87             | 0,00                      | 0,00              | 0,00                              | -2.053,17         | -64.674,70             |
|      | 2/0040001/02052 | KTZ BZ Begleitmaßnahmen GutauerLS (Gehweg, Parkplat         | 01.08.2022          | 31,5 | 33,0 | -24.621,21             | 0,00                      | 0,00              | 0,00                              | -757,58           | -23.863,63             |
|      | <b>612000</b>   | <b>Gemeindestraßen</b>                                      |                     |      |      | <b>-536.219,75</b>     | <b>-66.000,00</b>         | <b>154.844,34</b> | <b>0,00</b>                       | <b>-22.700,35</b> | <b>-734.363,74</b>     |
|      | 2/0040001/02011 | KT Randeinfassungen Güterweg/Gemeindestraßen pausch         | 01.01.2014          | 40,0 | 50,0 | -25.392,60             | 0,00                      | 0,00              | 0,00                              | -619,33           | -24.773,27             |
|      | 2/0040001/02012 | KT Randeinfassungen Güterweg/Gemeindestraßen pausch         | 01.01.1994          | 20,0 | 50,0 | -6.709,64              | 0,00                      | 0,00              | 0,00                              | -319,51           | -6.390,13              |
|      | 2/0040001/02013 | KT Randeinfassungen Güterweg/Gemeindestraßen pausch         | 01.01.1974          | 0,0  | 50,0 | -91,40                 | 0,00                      | 0,00              | 0,00                              | -91,40            | 0,00                   |
|      | 2/0040001/02014 | KT Brücke Hammerhackl                                       | 01.01.2004          | 50,0 | 70,0 | -40.964,70             | 0,00                      | 0,00              | 0,00                              | -803,23           | -40.161,47             |



| MVAG | Ansatz<br>Konto | Bezeichnung   | Inbetrieb-<br>nahme | RND  | ND   | Buchwert<br>31.12.2022 | Zugänge/<br>+ Umbuchungen | Abgänge/<br>-    | Wertaufholung+/<br>Wertminderung- | Abschreibung      | Buchwert<br>31.12.2023 |
|------|-----------------|---|---------------------|------|------|------------------------|---------------------------|------------------|-----------------------------------|-------------------|------------------------|
|      | 2/0040001/02020 | KT Brücke GW Wahlmühle, Wahlmühle                         | 01.01.1975          | 21,0 | 70,0 | -24.856,98             | 0,00                      | 0,00             | 0,00                              | -1.129,86         | -23.727,12             |
|      | 2/0040001/02035 | KT Marktplatz Weitersfelden                               | 01.01.2017          | 43,0 | 50,0 | -281.896,97            | 0,00                      | 0,00             | 0,00                              | -6.406,75         | -275.490,22            |
|      | 2/0040001/02041 | Weitersfelden / Zufahrt Weitersfelden 121 (WTF) / Fahrbah | 28.12.2020          | 20,0 | 23,5 | -15.191,50             | 0,00                      | 0,00             | 0,00                              | -723,40           | -14.468,10             |
|      | 2/0040001/02043 | Siedlungsstraße / Fahrbahn Fläche 2.269,53 m², Oberfläch  | 16.12.2021          | 30,0 | 32,5 | -23.846,15             | 0,00                      | 0,00             | 0,00                              | -769,23           | -23.076,92             |
|      | 2/0040001/02044 | Siedlungsstraße / Fahrbahn Fläche 2.269,53 m², Oberfläch  | 30.12.2021          | 30,0 | 32,5 | -17.651,70             | 0,00                      | 0,00             | 0,00                              | -569,41           | -17.082,29             |
|      | 2/0040001/02055 | KTZ GW Windgföll IS 2022 +2023 WEV Beitrag, IB und AB     | 31.12.2022          | 48,5 | 50,0 | -84.150,00             | 0,00                      | 129.050,00       | 0,00                              | -3.016,84         | -210.183,16            |
|      | 2/0040001/02059 | AiB KTZ KAT Schäden Instandhaltung Gemeindestrassen       | 01.09.2023          | 0,5  | 1,0  | 0,00                   | 0,00                      | 11.926,34        | 0,00                              | -5.963,17         | -5.963,17              |
|      | 2/0040001/02063 | Straßenzug Bergstrasse KTZ Bund                           | 01.09.2023          | 49,5 | 50,0 | 0,00                   | -45.000,00                | 0,00             | 0,00                              | -450,00           | -44.550,00             |
|      | 2/0040001/02064 | Straßenzug Bergstrasse KTZ Land                           | 01.09.2023          | 49,5 | 50,0 | 0,00                   | -21.000,00                | 0,00             | 0,00                              | -210,00           | -20.790,00             |
|      | 2/0040002/00004 | KTZ LZ unbefestigte Strasse Hammerriedl (Baugründe)       | 01.08.2022          | 8,5  | 10,0 | -15.468,11             | 0,00                      | 0,00             | 0,00                              | -1.628,22         | -13.839,89             |
|      | 2/0080001/00010 | AiB KTZ Bund Bergstraße                                   | 11.11.2023          |      |      | 0,00                   | 0,00                      | 0,00             | 0,00                              | 0,00              | 0,00                   |
|      | 2/0080001/00011 | AiB KTZ Land Bergstraße                                   | 11.11.2023          |      |      | 0,00                   | 0,00                      | 0,00             | 0,00                              | 0,00              | 0,00                   |
|      | 2/0080001/00013 | KTZ AiB Arztparkplatz/Schulstrasse                        | 14.01.2024          |      |      | 0,00                   | 0,00                      | 13.868,00        | 0,00                              | 0,00              | -13.868,00             |
|      | <b>616100</b>   | <b>Ländl. Zufahrtsstraßen (Güterwege)</b>                 |                     |      |      | <b>-80.016,06</b>      | <b>0,00</b>               | <b>0,00</b>      | <b>0,00</b>                       | <b>-13.336,01</b> | <b>-66.680,05</b>      |
|      | 2/0040001/02042 | Reiter / Fahrbahn Fläche 9.085,34 m², Oberfläche Asphalt, | 01.09.2021          | 5,0  | 7,5  | -80.016,06             | 0,00                      | 0,00             | 0,00                              | -13.336,01        | -66.680,05             |
|      | <b>616200</b>   | <b>Wander- und Ortswege</b>                               |                     |      |      | <b>-318.688,34</b>     | <b>0,00</b>               | <b>0,00</b>      | <b>0,00</b>                       | <b>-14.226,40</b> | <b>-304.461,94</b>     |
|      | 2/0040001/02016 | KT Brücke GW Reitern, Sportplatz                          | 01.01.1970          | 16,0 | 70,0 | -50.420,11             | 0,00                      | 0,00             | 0,00                              | -2.965,89         | -47.454,22             |
|      | 2/0040001/02017 | KT Brücke GW Ledermühle                                   | 01.01.1965          | 11,0 | 70,0 | -18.427,02             | 0,00                      | 0,00             | 0,00                              | -1.535,59         | -16.891,43             |
|      | 2/0040001/02018 | KT Brücke GW Wahlmühle, Zuf. Voglwaid                     | 01.01.1965          | 11,0 | 70,0 | -11.093,21             | 0,00                      | 0,00             | 0,00                              | -924,43           | -10.168,78             |
|      | 2/0040001/02019 | KT Brücke GW Wahlmühle, Schildbach                        | 01.01.1975          | 21,0 | 70,0 | -23.868,35             | 0,00                      | 0,00             | 0,00                              | -1.084,93         | -22.783,42             |
|      | 2/0040001/02021 | KT Brücke GW Windgföll, Windgföll-Bach                    | 01.01.1985          | 31,0 | 70,0 | -68.366,94             | 0,00                      | 0,00             | 0,00                              | -2.136,47         | -66.230,47             |
|      | 2/0040001/02022 | KT Brücke GW Windgföll, Götzl 1                           | 01.01.1975          | 21,0 | 70,0 | -39.658,19             | 0,00                      | 0,00             | 0,00                              | -1.802,65         | -37.855,54             |
|      | 2/0040001/02023 | KT Brücke GW Windgföll, Götzl 2                           | 01.01.1975          | 21,0 | 70,0 | -24.969,95             | 0,00                      | 0,00             | 0,00                              | -1.135,00         | -23.834,95             |
|      | 2/0040001/02040 | KTZ Wienau/Fahrbahn GW Instandsetzung 2020                | 09.10.2020          | 30,0 | 33,5 | -81.884,57             | 0,00                      | 0,00             | 0,00                              | -2.641,44         | -79.243,13             |
|      | <b>617000</b>   | <b>Bauhöfe</b>  |                     |      |      | <b>-84.064,77</b>      | <b>0,00</b>               | <b>0,00</b>      | <b>0,00</b>                       | <b>-14.745,71</b> | <b>-69.319,06</b>      |
|      | 3/0060001/01498 | BZ für Bauhof Wf. 101                                     | 01.01.1991          | 17,0 | 50,0 | -57.556,89             | 0,00                      | 0,00             | 0,00                              | -3.197,61         | -54.359,28             |
|      | 3/0060001/01499 | LZ für Bauhof Wf. 101                                     | 01.01.1991          | 17,0 | 50,0 | -3.139,47              | 0,00                      | 0,00             | 0,00                              | -174,42           | -2.965,05              |
|      | 5/0150002/01973 | Opel Vivaro mit Pritschenaufbau Bj. 2018                  | 17.04.2020          | 5,5  | 9,5  | -12.657,89             | 0,00                      | 0,00             | 0,00                              | -1.947,37         | -10.710,52             |
|      | 5/0150002/01974 | KTZ Land OÖ für Hoftrac Weidemann (BZ)                    | 09.09.2014          | 0,0  | 10,0 | -8.142,10              | 0,00                      | 0,00             | 0,00                              | -8.142,10         | 0,00                   |
|      | 5/0150002/01992 | KTZ Land OÖ für John Deere Rasentraktor (BZ)              | 17.09.2015          | 1,0  | 10,0 | -2.568,42              | 0,00                      | 0,00             | 0,00                              | -1.284,21         | -1.284,21              |
|      | <b>815000</b>   | <b>Park- und Gartenanlagen, Kinderspielpl.</b>            |                     |      |      | <b>0,00</b>            | <b>0,00</b>               | <b>12.576,00</b> | <b>0,00</b>                       | <b>0,00</b>       | <b>-12.576,00</b>      |
|      | 2/0040013/00007 | AiB öffentlicher Spielplatz Freibadanlage                 |                     |      |      | 0,00                   | 0,00                      | 12.576,00        | 0,00                              | 0,00              | -12.576,00             |
|      | <b>817000</b>   | <b>Friedhöfe und Einsegnungshallen</b>                    |                     |      |      | <b>-4.135,68</b>       | <b>0,00</b>               | <b>0,00</b>      | <b>0,00</b>                       | <b>-827,13</b>    | <b>-3.308,55</b>       |
|      | 3/0060001/01482 | TZ Land OÖ (LZ 1.1.1978)                                  | 01.01.1978          | 4,0  | 50,0 | -1.199,10              | 0,00                      | 0,00             | 0,00                              | -239,82           | -959,28                |
|      | 3/0060001/01483 | TZ Land OÖ (BZ 1.1.1978)                                  | 01.01.1978          | 4,0  | 50,0 | -1.453,46              | 0,00                      | 0,00             | 0,00                              | -290,69           | -1.162,77              |
|      | 3/0060001/01484 | TZ Land OÖ (BZ 1.1.1979)                                  | 01.01.1979          | 4,0  | 50,0 | -1.483,12              | 0,00                      | 0,00             | 0,00                              | -296,62           | -1.186,50              |



| MVAG | Ansatz<br>Konto | Bezeichnung  | Inbetrieb-<br>nahme | RND  | ND   | Buchwert<br>31.12.2022 | Zugänge/<br>+ Umbuchungen | Abgänge/<br>-     | Wertaufholung+/<br>Wertminderung- | Abschreibung      | Buchwert<br>31.12.2023 |
|------|-----------------|--|---------------------|------|------|------------------------|---------------------------|-------------------|-----------------------------------|-------------------|------------------------|
|      | <b>831000</b>   | <b>Freibäder</b>   |                     |      |      | <b>-131.587,80</b>     | <b>0,00</b>               | <b>208.759,50</b> | <b>0,00</b>                       | <b>0,00</b>       | <b>-340.347,30</b>     |
|      | 3/0090002/00002 | KIP (KIG 2020) Bundesmittel für Freibad Sanierung (KTZ) /              |                     |      |      | -131.587,80            | 0,00                      | 0,00              | 0,00                              | 0,00              | -131.587,80            |
|      | 3/0090002/00003 | AiB KTZ Freibad Sanierung  |                     |      |      | 0,00                   | 0,00                      | 208.759,50        | 0,00                              | 0,00              | -208.759,50            |
|      | <b>831004</b>   | <b>Freibäder KLAR-Maßnahmen (GeKAP - GemeindeKlimawandelanpassungs</b> |                     |      |      | <b>0,00</b>            | <b>0,00</b>               | <b>13.309,00</b>  | <b>0,00</b>                       | <b>0,00</b>       | <b>-13.309,00</b>      |
|      | 5/0080002/00002 | AiB KTZ GeKAP Klar Maßnahmen Freibad                                   | 01.01.2023          |      |      | 0,00                   | 0,00                      | 13.309,00         | 0,00                              | 0,00              | -13.309,00             |
|      | <b>851000</b>   | <b>Abwasserbeseitigung Kläranlage</b>                                  |                     |      |      | <b>-895.969,69</b>     | <b>0,00</b>               | <b>0,00</b>       | <b>0,00</b>                       | <b>-42.392,01</b> | <b>-853.577,68</b>     |
|      | 3/0450001/00138 | TZ Kanal baulich   | 01.07.2002          | 28,5 | 50,0 | -14.721,09             | 0,00                      | 0,00              | 0,00                              | -499,02           | -14.222,07             |
|      | 3/0450001/00146 | TZ Kanal   | 01.07.2002          | 28,5 | 50,0 | -37.785,96             | 0,00                      | 0,00              | 0,00                              | -1.280,88         | -36.505,08             |
|      | 3/0450001/00154 | TZ Kanal baulich   | 26.09.2014          | 40,5 | 50,0 | -535.154,95            | 0,00                      | 0,00              | 0,00                              | -12.895,30        | -522.259,65            |
|      | 3/0450001/00160 | LF Kanal baulich   | 26.09.2014          | 40,5 | 50,0 | -62.311,42             | 0,00                      | 0,00              | 0,00                              | -1.501,48         | -60.809,94             |
|      | 3/0450001/00172 | TZ Kanal baulich   | 21.07.2008          | 34,5 | 50,0 | -21.733,81             | 0,00                      | 0,00              | 0,00                              | -612,22           | -21.121,59             |
|      | 3/0450001/00178 | LF Kanal baulich   | 21.07.2008          | 34,5 | 50,0 | -7.087,22              | 0,00                      | 0,00              | 0,00                              | -199,64           | -6.887,58              |
|      | 3/0450001/00072 | LF Kanal baulich   | 01.07.1982          | 8,5  | 50,0 | -10.723,22             | 0,00                      | 0,00              | 0,00                              | -1.128,76         | -9.594,46              |
|      | 3/0450001/00080 | TZ Kanal baulich   | 01.07.1982          | 8,5  | 50,0 | -22.414,68             | 0,00                      | 0,00              | 0,00                              | -2.359,44         | -20.055,24             |
|      | 3/0450002/00173 | TZ Kanal masch./elektrisch   | 21.07.2008          | 0,0  | 13,0 | 0,00                   | 0,00                      | 0,00              | 0,00                              | 0,00              | 0,00                   |
|      | 3/0450002/00179 | LF Kanal masch./elektrisch   | 21.07.2008          | 0,0  | 13,0 | 0,00                   | 0,00                      | 0,00              | 0,00                              | 0,00              | 0,00                   |
|      | 3/0450003/00174 | TZ Kläranlage baulich  | 21.07.2008          | 9,5  | 25,0 | -92.800,68             | 0,00                      | 0,00              | 0,00                              | -8.838,16         | -83.962,52             |
|      | 3/0450003/00180 | LF Kläranlage baulich  | 21.07.2008          | 9,5  | 25,0 | -30.260,58             | 0,00                      | 0,00              | 0,00                              | -2.881,96         | -27.378,62             |
|      | 3/0450003/00074 | LF Kläranlage baulich  | 01.07.1982          | 0,0  | 25,0 | 0,00                   | 0,00                      | 0,00              | 0,00                              | 0,00              | 0,00                   |
|      | 3/0450003/00082 | TZ Kläranlage baulich  | 01.07.1982          | 0,0  | 25,0 | 0,00                   | 0,00                      | 0,00              | 0,00                              | 0,00              | 0,00                   |
|      | 3/0450004/00175 | TZ Kläranlage masch./elektrisch  | 21.07.2008          | 0,0  | 13,0 | 0,00                   | 0,00                      | 0,00              | 0,00                              | 0,00              | 0,00                   |
|      | 3/0450004/00181 | LF Kläranlage masch./elektrisch  | 21.07.2008          | 0,0  | 13,0 | 0,00                   | 0,00                      | 0,00              | 0,00                              | 0,00              | 0,00                   |
|      | 3/0450004/00184 | TZ Kläranlage maschinell/elektrisch                                    | 21.06.2013          | 2,0  | 13,0 | -4.261,61              | 0,00                      | 0,00              | 0,00                              | -1.420,54         | -2.841,07              |
|      | 3/0450004/00075 | LF Kläranlage masch./elektr.   | 01.07.1982          | 0,0  | 13,0 | 0,00                   | 0,00                      | 0,00              | 0,00                              | 0,00              | 0,00                   |
|      | 3/0450004/00083 | TZ Kläranlage masch./elektr.   | 01.07.1982          | 0,0  | 13,0 | 0,00                   | 0,00                      | 0,00              | 0,00                              | 0,00              | 0,00                   |
|      | 3/0450005/00158 | TZ Pumpwerk baulich  | 26.09.2014          | 15,5 | 25,0 | -22.093,50             | 0,00                      | 0,00              | 0,00                              | -1.339,00         | -20.754,50             |
|      | 3/0450005/00164 | LF Pumpwerk baulich  | 26.09.2014          | 15,5 | 25,0 | -2.572,68              | 0,00                      | 0,00              | 0,00                              | -155,92           | -2.416,76              |
|      | 3/0450006/00159 | TZ Pumpwerk masch./elektrisch  | 26.09.2014          | 3,5  | 13,0 | -27.433,38             | 0,00                      | 0,00              | 0,00                              | -6.096,31         | -21.337,07             |
|      | 3/0450006/00165 | LF Pumpwerk masch./elektrisch  | 26.09.2014          | 3,5  | 13,0 | -3.194,30              | 0,00                      | 0,00              | 0,00                              | -709,84           | -2.484,46              |
|      | 3/0450006/00185 | TZ Pumpwerk maschinell/elektrisch                                      | 21.06.2013          | 2,0  | 13,0 | -1.420,61              | 0,00                      | 0,00              | 0,00                              | -473,54           | -947,07                |
|      | <b>851500</b>   | <b>Betriebe der Abwasserbeseitigung</b>                                |                     |      |      | <b>-21.614,57</b>      | <b>0,00</b>               | <b>0,00</b>       | <b>0,00</b>                       | <b>-3.929,93</b>  | <b>-17.684,64</b>      |
|      | 3/0430001/00186 | TZ LIS BA 10 digitaler Kanalkataster                                   | 31.08.2018          | 4,5  | 10,0 | -17.528,86             | 0,00                      | 0,00              | 0,00                              | -3.187,07         | -14.341,79             |
|      | 3/0440001/00003 | LIS BA10 digitaler Kanalkataster                                       | 31.08.2018          | 4,5  | 10,0 | -4.085,71              | 0,00                      | 0,00              | 0,00                              | -742,86           | -3.342,85              |
|      | <b>870000</b>   | <b>Elektrizitätsversorgung</b>   |                     |      |      | <b>0,00</b>            | <b>0,00</b>               | <b>60.805,00</b>  | <b>0,00</b>                       | <b>0,00</b>       | <b>-60.805,00</b>      |
|      | 3/0080002/00002 | AiB KTZ KIG Elektrizitätsversorgung (PV-Anlagen, E-Tanks 25.07.2023    |                     |      |      | 0,00                   | 0,00                      | 60.805,00         | 0,00                              | 0,00              | -60.805,00             |

| MVAG        | Ansatz<br>Konto                          | Bezeichnung   | Inbetrieb-<br>nahme | RND  | ND   | Buchwert<br>31.12.2022 | Zugänge/<br>+ Umbuchungen | Abgänge/<br>-     | Wertaufholung+/<br>Wertminderung- | Abschreibung       | Buchwert<br>31.12.2023 |
|-------------|--|---|---------------------|------|------|------------------------|---------------------------|-------------------|-----------------------------------|--------------------|------------------------|
| <b>1313</b> | <b>Investitionszuschüsse von Übrigen</b> |   |                     |      |      | <b>-3.443.291,07</b>   | <b>-61.427,87</b>         | <b>-21.637,06</b> | <b>-2.675,50</b>                  | <b>-172.594,74</b> | <b>-3.313.162,64</b>   |
|             | <b>010000</b>                            | <b>Zentralamt</b>   |                     |      |      | <b>-4.842,12</b>       | <b>0,00</b>               | <b>0,00</b>       | <b>0,00</b>                       | <b>-505,26</b>     | <b>-4.336,86</b>       |
|             | 2/0060001/01495                          | IVZ/KTZ durch Musikverein Weitersfelden per 01. 01. 2012  | 01.12.2020          | 35,5 | 39,0 | -3.842,12              | 0,00                      | 0,00              | 0,00                              | -105,26            | -3.736,86              |
|             | 4/0410001/00002                          | Elektronische Amtstafel inkl. Software Gem2Go Kiosk und   | 15.10.2020          | 1,5  | 5,0  | -1.000,00              | 0,00                      | 0,00              | 0,00                              | -400,00            | -600,00                |
|             | <b>031000</b>                            | <b>Amt für Raumordnung und Raumplanung</b>                |                     |      |      | <b>-36.150,92</b>      | <b>0,00</b>               | <b>-36.150,92</b> | <b>0,00</b>                       | <b>0,00</b>        | <b>0,00</b>            |
|             | 3/0080001/00002                          | AiB KTZ Hammerriedel Kanal BA 12 Kanal Aufschließung      |                     |      |      | -6.154,15              | 0,00                      | -6.154,15         | 0,00                              | 0,00               | 0,00                   |
|             | 3/0080001/00005                          | AiB KTZ von Unternehmen Hammerriedel Kanal BA 12 Kar      |                     |      |      | -29.996,77             | 0,00                      | -29.996,77        | 0,00                              | 0,00               | 0,00                   |
|             | <b>211000</b>                            | <b>Volksschule</b>  |                     |      |      | <b>-12.472,89</b>      | <b>0,00</b>               | <b>0,00</b>       | <b>0,00</b>                       | <b>-395,96</b>     | <b>-12.076,93</b>      |
|             | 2/0070003/00002                          | Vordach   | 02.09.2021          | 30,5 | 33,0 | -12.472,89             | 0,00                      | 0,00              | 0,00                              | -395,96            | -12.076,93             |
|             | <b>262000</b>                            | <b>Sportplätze</b>  |                     |      |      | <b>-31.560,42</b>      | <b>-11.600,00</b>         | <b>0,00</b>       | <b>0,00</b>                       | <b>-1.744,42</b>   | <b>-41.416,00</b>      |
|             | 2/0040013/00002                          | KT Sportplatz Sportzentrum Eigenmittel Union              | 05.08.2022          | 31,5 | 33,0 | -31.560,42             | 0,00                      | 0,00              | 0,00                              | -971,09            | -30.589,33             |
|             | 2/0120001/00004                          | KTZ Private Heizanlage Sportunion Clubhaus                | 01.06.2023          | 14,0 | 15,0 | 0,00                   | -11.600,00                | 0,00              | 0,00                              | -773,33            | -10.826,67             |
|             | <b>262600</b>                            | <b>Sportplätze</b>  |                     |      |      | <b>-11.600,00</b>      | <b>0,00</b>               | <b>-11.600,00</b> | <b>0,00</b>                       | <b>0,00</b>        | <b>0,00</b>            |
|             | 2/0080002/00003                          | AiB KTZ IB Sportunion Heizanlage (Sportunion)             |                     |      |      | -11.600,00             | 0,00                      | -11.600,00        | 0,00                              | 0,00               | 0,00                   |
|             | <b>522000</b>                            | <b>Umweltförderung</b>                                    |                     |      |      | <b>-2.070,81</b>       | <b>0,00</b>               | <b>0,00</b>       | <b>0,00</b>                       | <b>-460,18</b>     | <b>-1.610,63</b>       |
|             | 4/0180002/01977                          | KTZ von Unternehmungen Fa. Kreisel Electric               | 11.09.2018          | 3,5  | 10,0 | -2.070,81              | 0,00                      | 0,00              | 0,00                              | -460,18            | -1.610,63              |
|             | <b>611000</b>                            | <b>Landesstraßen</b>                                      |                     |      |      | <b>-17.624,92</b>      | <b>0,00</b>               | <b>0,00</b>       | <b>0,00</b>                       | <b>-542,31</b>     | <b>-17.082,61</b>      |
|             | 2/0040001/02057                          | KTZ von Unternehmen Begleitmaßnahmen GutauerLS (Ge        | 01.08.2022          | 31,5 | 33,0 | -17.624,92             | 0,00                      | 0,00              | 0,00                              | -542,31            | -17.082,61             |
|             | <b>612000</b>                            | <b>Gemeindestraßen</b>                                    |                     |      |      | <b>-555.636,13</b>     | <b>-5.590,84</b>          | <b>13.774,28</b>  | <b>-2.675,50</b>                  | <b>-24.630,68</b>  | <b>-553.046,07</b>     |
|             | 2/0040001/02025                          | KTZ GS pauschal Klasse 1                                  | 01.01.2014          | 40,0 | 50,0 | -130.274,59            | 0,00                      | 0,00              | 0,00                              | -3.177,43          | -127.097,16            |
|             | 2/0040001/02026                          | KTZ GS pauschal Klasse 2                                  | 01.01.2004          | 30,0 | 50,0 | -202.424,15            | 0,00                      | 0,00              | 0,00                              | -6.529,81          | -195.894,34            |
|             | 2/0040001/02027                          | KTZ GS pauschal Klasse 3                                  | 01.01.1994          | 20,0 | 50,0 | -154.431,32            | 0,00                      | 0,00              | 0,00                              | -7.353,87          | -147.077,45            |
|             | 2/0040001/02028                          | KTZ GS pauschal Klasse 4                                  | 01.01.1984          | 10,0 | 50,0 | -17.902,42             | 0,00                      | 0,00              | 0,00                              | -1.627,49          | -16.274,93             |
|             | 2/0040001/02029                          | KTZ GS pauschal Klasse 5                                  | 01.01.1974          | 0,0  | 50,0 | -1.746,33              | 0,00                      | 0,00              | 0,00                              | -1.746,33          | 0,00                   |
|             | 2/0040001/02045                          | Siedlungsstraße / Fahrbahn Fläche 2.269,53 m², Oberfläch  | 30.12.2021          | 30,0 | 32,5 | -9.256,91              | 0,00                      | 0,00              | 0,00                              | -298,61            | -8.958,30              |
|             | 2/0040001/02046                          | Siedlungsstraße / Fahrbahn Fläche 2.269,53 m², Oberfläch  | 30.12.2021          | 30,0 | 32,5 | -7.725,07              | 0,00                      | 0,00              | 0,00                              | -249,20            | -7.475,87              |
|             | 2/0040001/02054                          | KTZ von Privaten Wienau / Zufahrt Aistleithner, Wienau 17 | 16.05.2022          | 48,0 | 50,0 | -2.255,41              | 0,00                      | 0,00              | -2.675,50                         | -100,63            | -4.830,28              |
|             | 2/0040001/02056                          | KTZ von LZ Wienau / Zufahrt Aistleithner, Wienau 17       | 16.05.2022          | 48,0 | 50,0 | -459,70                | 0,00                      | 0,00              | 0,00                              | -9,38              | -450,32                |
|             | 2/0040001/02061                          | KTZ Freibad Zufahrt und Parkplatz                         | 24.10.2023          | 32,5 | 33,0 | 0,00                   | 0,00                      | 8.729,81          | 0,00                              | -132,27            | -8.597,54              |
|             | 2/0040001/02065                          | Straßenzug Bergstrasse KTZ Private                        | 01.09.2023          | 49,5 | 50,0 | 0,00                   | -5.590,84                 | 0,00              | 0,00                              | -55,91             | -5.534,93              |
|             | 2/0040002/00005                          | KTZ von privaten- unbefestigte Strasse Hammerriedl (Baug  | 01.08.2022          | 8,5  | 10,0 | -29.160,23             | 0,00                      | 5.044,47          | 0,00                              | -3.349,75          | -30.854,95             |
|             | 2/0080001/00015                          | AiB KTZ Bergstraße private Haushalte                      | 25.01.2024          |      |      | 0,00                   | 0,00                      | 0,00              | 0,00                              | 0,00               | 0,00                   |
|             | <b>616200</b>                            | <b>Wander- und Ortswege</b>                               |                     |      |      | <b>-2.561.788,53</b>   | <b>0,00</b>               | <b>0,00</b>       | <b>0,00</b>                       | <b>-135.932,18</b> | <b>-2.425.856,35</b>   |
|             | 2/0040001/02030                          | KTZ GW pauschal Klasse 1                                  | 01.01.2014          | 40,0 | 50,0 | -79.196,08             | 0,00                      | 0,00              | 0,00                              | -1.931,61          | -77.264,47             |
|             | 2/0040001/02031                          | KTZ GW pauschal Klasse 2                                  | 01.01.2004          | 30,0 | 50,0 | -1.227.285,34          | 0,00                      | 0,00              | 0,00                              | -39.589,85         | -1.187.695,49          |

| MVAG | Ansatz<br>Konto    | Bezeichnung  | Inbetrieb-<br>nahme | RND  | ND   | Buchwert<br>31.12.2022 | Zugänge/<br>+ Umbuchungen | Abgänge/<br>-     | Wertaufholung+/<br>Wertminderung- | Abschreibung      | Buchwert<br>31.12.2023 |
|------|--------------------|--|---------------------|------|------|------------------------|---------------------------|-------------------|-----------------------------------|-------------------|------------------------|
|      | 2/0040001/02032    | KTZ GW pauschal Klasse 3                                 | 01.01.1994          | 20,0 | 50,0 | -714.968,56            | 0,00                      | 0,00              | 0,00                              | -34.046,12        | -680.922,44            |
|      | 2/0040001/02033    | KTZ GW pauschal Klasse 4                                 | 01.01.1984          | 10,0 | 50,0 | -527.971,34            | 0,00                      | 0,00              | 0,00                              | -47.997,39        | -479.973,95            |
|      | 2/0040001/02034    | KTZ GW pauschal Klasse 5                                 | 01.01.1974          | 0,0  | 50,0 | -12.367,21             | 0,00                      | 0,00              | 0,00                              | -12.367,21        | 0,00                   |
|      | <b>851000</b>      | <b>Abwasserbeseitigung Kläranlage</b>                    |                     |      |      | <b>-207.741,79</b>     | <b>-44.237,03</b>         | <b>0,00</b>       | <b>0,00</b>                       | <b>-8.056,02</b>  | <b>-243.922,80</b>     |
|      | 3/0270001/00002    | KTZ Notstromaggregat Kläranlage von AG                   | 17.01.2024          | 20,0 | 20,0 | 0,00                   | 0,00                      | 0,00              | 0,00                              | 0,00              | 0,00                   |
|      | 3/0450001/00142    | Privat Kanal baulich                                     | 01.07.2002          | 28,5 | 50,0 | -1.136,34              | 0,00                      | 0,00              | 0,00                              | -38,52            | -1.097,82              |
|      | 3/0450001/00150    | Privat Kanal baulich                                     | 01.07.2002          | 28,5 | 50,0 | -4.861,60              | 0,00                      | 0,00              | 0,00                              | -164,80           | -4.696,80              |
|      | 3/0450001/00166    | Privat Kanal baulich                                     | 26.09.2014          | 40,5 | 50,0 | -173.964,68            | 0,00                      | 0,00              | 0,00                              | -4.191,92         | -169.772,76            |
|      | 3/0450001/00822    | Privat Kanal baulich                                     | 15.12.2020          | 46,5 | 50,0 | -5.082,77              | 0,00                      | 0,00              | 0,00                              | -107,01           | -4.975,76              |
|      | 3/0450001/00825    | Kanal BA 12 Hammerriedl KTZ von OÖ Bauland               | 01.07.2023          | 49,5 | 50,0 | 0,00                   | -44.237,03                | 0,00              | 0,00                              | -442,37           | -43.794,66             |
|      | 3/0450001/00088    | Priv. Kanal baulich                                      | 01.07.1982          | 8,5  | 50,0 | -4.411,80              | 0,00                      | 0,00              | 0,00                              | -464,40           | -3.947,40              |
|      | 3/0450003/00090    | Priv. Kläranlage baulich                                 | 01.07.1982          | 0,0  | 25,0 | 0,00                   | 0,00                      | 0,00              | 0,00                              | 0,00              | 0,00                   |
|      | 3/0450004/00186    | KTZ von privaten Hidrostal überflutbare Pumpe 294883 Klä | 22.09.2022          | 8,5  | 10,0 | -2.184,52              | 0,00                      | 0,00              | 0,00                              | -229,95           | -1.954,57              |
|      | 3/0450004/00091    | Priv. Kläranlage masch./elektr.                          | 01.07.1982          | 0,0  | 13,0 | 0,00                   | 0,00                      | 0,00              | 0,00                              | 0,00              | 0,00                   |
|      | 3/0450005/00170    | Privat Pumpwerk baulich                                  | 26.09.2014          | 15,5 | 25,0 | -7.182,12              | 0,00                      | 0,00              | 0,00                              | -435,28           | -6.746,84              |
|      | 3/0450006/00171    | Privat Pumpwerk masch./elektrisch                        | 26.09.2014          | 3,5  | 13,0 | -8.917,96              | 0,00                      | 0,00              | 0,00                              | -1.981,77         | -6.936,19              |
|      | <b>851500</b>      | <b>Betriebe der Abwasserbeseitigung</b>                  |                     |      |      | <b>-1.802,54</b>       | <b>0,00</b>               | <b>0,00</b>       | <b>0,00</b>                       | <b>-327,73</b>    | <b>-1.474,81</b>       |
|      | 3/0440001/00002    | LIS BA10 digitaler Kanalkataster                         | 01.01.2020          | 4,5  | 8,5  | -1.802,54              | 0,00                      | 0,00              | 0,00                              | -327,73           | -1.474,81              |
|      | <b>851800</b>      | <b>Kanal Sanierung laut LIS</b>                          |                     |      |      | <b>0,00</b>            | <b>0,00</b>               | <b>12.339,58</b>  | <b>0,00</b>                       | <b>0,00</b>       | <b>-12.339,58</b>      |
|      | 3/0080001/00004    | AiB KTZ Kanal Sanierung laut LIS BA 11                   |                     |      |      | 0,00                   | 0,00                      | 12.339,58         | 0,00                              | 0,00              | -12.339,58             |
|      | <b>Gesamtsumme</b> |  |                     |      |      | <b>3.690.310,24</b>    | <b>1.735.205,44</b>       | <b>857.942,13</b> | <b>14.145,07</b>                  | <b>108.818,16</b> | <b>4.472.900,46</b>    |

---

| <b>Art</b>  | <b>Bezeichnung</b>   | <b>Standort</b> | <b>Anzahl (bei Sammlungen)</b> |
|-------------|--|-----------------|--------------------------------|
| Unbeweglich | Marktbrunnen am Marktplatz                                     | Kulturgüter     | 1                              |
| Unbeweglich | Pranger aus dem Jahr 1648<br>vor dem Gemeindeamt Weitersfelden | Kulturgüter     | 1                              |

**Geschäftsanteil an der Raiffeisenbank Mühlviertler Alm eGen**

|   |   |  |
|---|---|--|
| Name der Einheit                                    | Geschäftsanteil an der Raiffeisenbank Mühlviertler Alm eGen     |  |
| Firmenbuch-Nr.                                      | 077513s   |  |
| Beteiligungsart                                     | Verbunden   |  |
| Stamm-/Grundkapital                                 | 7,27  |  |
| Anteil der Gebietskörperschaft in %                 | 0,010   |  |
| Buchwert der Beteiligung(t)                         | 0,00  |  |
| Geschäftsjahr                                       |   |  |
| Eigenkapital / geschätztes Nettovermögen 31.12.2022 | 0,00  |  |
| Eigenkapital / geschätztes Nettovermögen 31.12.2023 | 0,00  |  |
| Bilanzsumme   | 0,00  |  |
| Finanzverbindlichkeiten                             | 0,00  |  |
| Jahresüberschuss/Jahresfehlbetrag                   | 0,00  |  |
| Gewinnausschüttungen an die Gebietskörperschaft     | 0,00  |  |
| Klassifikation gem. ESVG                            | Privat kontrollierte finanzielle Kapitalgesellschaften (Inland) |  |
| Konzernabschluss                                    | Nein  |  |

| Rückstellung                                 | Stand 31.12.2022  | Dotierungen (+)  | Verbrauch (-) | Auflösung (-)    | Stand 31.12.2023 |
|--|-------------------|------------------|---------------|------------------|------------------|
| <b>Kurzfristig</b>                           | <b>30.188,13</b>  | <b>11.239,81</b> | <b>0,00</b>   | <b>12.523,74</b> | <b>28.904,20</b> |
| Rückstellungen für Prozesskosten             | 0,00              | 0,00             | 0,00          | 0,00             | 0,00             |
| Rückstellungen für nicht konsumierte Urlaube | 30.188,13         | 11.239,81        | 0,00          | 12.523,74        | 28.904,20        |
| Rückstellungen für ausstehende Rechnungen    | 0,00              | 0,00             | 0,00          | 0,00             | 0,00             |
| Sonstige kurzfristige Rückstellungen         | 0,00              | 0,00             | 0,00          | 0,00             | 0,00             |
| <b>Langfristig</b>                           | <b>98.313,43</b>  | <b>7.542,23</b>  | <b>0,00</b>   | <b>44.100,05</b> | <b>61.755,61</b> |
| Rückstellungen für Abfertigungen             | 76.936,31         | 0,00             | 0,00          | 40.274,30        | 36.662,01        |
| Rückstellungen für Jubiläumszuwendungen      | 21.377,12         | 7.542,23         | 0,00          | 3.825,75         | 25.093,60        |
| Rückstellungen für Haftungen                 | 0,00              | 0,00             | 0,00          | 0,00             | 0,00             |
| Rückstellungen für Sanierung von Altlasten   | 0,00              | 0,00             | 0,00          | 0,00             | 0,00             |
| Rückstellungen für Pensionen (Säule I)       | 0,00              | 0,00             | 0,00          | 0,00             | 0,00             |
| Sonstige langfristige Rückstellungen         | 0,00              | 0,00             | 0,00          | 0,00             | 0,00             |
| <b>Gesamtsumme</b>                           | <b>128.501,56</b> | <b>18.782,04</b> | <b>0,00</b>   | <b>56.623,79</b> | <b>90.659,81</b> |

## Einzelnachweis der vermögenswirksamen Bestandskonten

| Konto  | Kontenbezeichnung  | Stand 31.12.2022 | Umsatz Soll       | Umsatz Haben      | Stand 31.12.2023 |
|--|--|------------------|-------------------|-------------------|------------------|
| <b>Veränderung der nicht voranschlagswirksamen Forderungen</b>       |  |                  |                   |                   |                  |
| 270000   | Finanzamt Vorsteuerbeträge (nicht voranschlagswirksame Gebarung)                             | 9.044,24         | 241.215,94        | 172.739,74        | 77.520,44        |
| 272000   | Kautionen (nicht voranschlagswirksame Gebarung)  | 90,00            | 0,00              | 0,00              | 90,00            |
| 279000   | Sonstige für Dritte geleistete Vorschüsse (nicht voranschlagswirksame Gebarung)              | 0,00             | 10.049,92         | 10.049,92         | 0,00             |
| 287000   | Sonstige kurzfristige Forderungen (nicht voranschlagswirksame Gebarung)                      | 40,00            | -29.330,29        | -29.330,29        | 40,00            |
|  | <b>Summe</b>   | <b>9.174,24</b>  | <b>221.935,57</b> | <b>153.459,37</b> | <b>77.650,44</b> |
| <b>Veränderung der nicht voranschlagswirksamen Verbindlichkeiten</b> |  |                  |                   |                   |                  |
| 360000   | Umsatzsteuer (nicht voranschlagswirksame Gebarung)   | 7.596,64         | 35.836,99         | 30.311,15         | 2.070,80         |
| 361000   | Erläge von/für Dienststellen der Gebietskörperschaften (nicht voranschlagswirksame Gebarung) | 203,60           | 7.080,10          | 7.732,80          | 856,30           |
| 362000   | Gehaltsabzugsgebarungen (nicht voranschlagswirksame Gebarung)                                | 15.614,89        | 172.208,45        | 177.158,72        | 20.565,16        |
| 363000   | Einbehaltungen und Überzahlungen von Dritten (nicht voranschlagswirksame Gebarung)           | 11.038,78        | 18.267,02         | 26.962,26         | 19.734,02        |
| 369000   | Sonstige Erläge (nicht voranschlagswirksame Gebarung)  | 2.778,22         | 8.051,21          | 8.700,50          | 3.427,51         |
| 379000   | Sonstige Verbindlichkeiten (nicht voranschlagswirksame Gebarung)                             | 10.602,00        | 359.861,89        | 364.225,24        | 14.965,35        |
|  | <b>Summe</b>   | <b>47.834,13</b> | <b>601.305,66</b> | <b>615.090,67</b> | <b>61.619,14</b> |

## Einzelnachweis der finanzierungswirksamen Vorschuss- und Verwahrgeldkonten

(inkl. anteiliger Kundenforderungen und Lieferantenverbindlichkeiten)

| Konto  | Kontenbezeichnung   | Stand 31.12.2022 | Umsatz Soll       | Umsatz Haben      | Stand 31.12.2023 |
|--|---|------------------|-------------------|-------------------|------------------|
| <b>Veränderung der nicht voranschlagswirksamen Forderungen</b> |   |                  |                   |                   |                  |
| 270000   | Vorsteuern  | 8.906,30         | 170.973,52        | 239.465,50        | 77.398,28        |
| 270010   | Vorsteuer innergem. Erwerb                                      | 0,00             | 1.766,22          | 1.864,84          | 98,62            |
| 272000   | Sonstige Forderungen (Kautionen) Tankautomat KFZ Rockensc       | 90,00            | 0,00              | 0,00              | 90,00            |
| 279001   | Heizkosten- und Energiekostenzuschuss des Landes OÖ             | 0,00             | 6.000,00          | 6.000,00          | 0,00             |
| 279500   | Sonstige Vorschuesse  | 0,00             | 284,92            | 284,92            | 0,00             |
| 279501   | Sonstige für Dritte geleistete Vorschüsse (Trinkwasseruntersuch | 0,00             | 765,00            | 765,00            | 0,00             |
| 279536   | Freibad Buffet Starthilfe und Liquidität                        | 0,00             | 3.000,00          | 3.000,00          | 0,00             |
| 287000   | Durchläufer   | 0,00             | -29.330,29        | -29.330,29        | 0,00             |
| 287001   | ASZ Wechselgeld   | 40,00            | 0,00              | 0,00              | 40,00            |
|  | <b>Summe</b>  | <b>9.036,30</b>  | <b>153.459,37</b> | <b>222.049,97</b> | <b>77.626,90</b> |



## Einzelnachweis der finanzierungswirksamen Vorschuss- und Verwahrgeldkonten

(inkl. anteiliger Kundenforderungen und Lieferantenverbindlichkeiten)

| Konto  | Kontenbezeichnung   | Stand 31.12.2022 | Umsatz Soll       | Umsatz Haben      | Stand 31.12.2023 |
|--|---|------------------|-------------------|-------------------|------------------|
| <b>Veränderung der nicht voranschlagswirksamen Verbindlichkeiten</b> |   |                  |                   |                   |                  |
| 360000   | Umsatzsteuer von Einnahmen                                    | 5.773,75         | 29.526,56         | 34.070,77         | 1.229,54         |
| 360010   | Umsatzsteuer inngerg. Erwerb                                  | 0,00             | 1.883,64          | 1.766,22          | 117,42           |
| 361000   | BH Freistadt Reisepass Gebühren                               | 365,10           | 5.304,30          | 5.394,60          | 274,80           |
| 361100   | Bundesgebühr (ehemalige Stempelmarken)                        | 127,70           | 2.428,50          | 1.974,70          | 581,50           |
| 362000   | Lohnsteuer  | 3.558,66         | 31.193,78         | 31.247,46         | 3.504,98         |
| 362100   | Kranken - Sterbefürsorge D. Oö Gemeinden                      | 6.942,53         | 92.147,01         | 88.111,01         | 10.978,53        |
| 362200   | Öst. Gesundheitskasse Landesstelle OÖ                         | 3.488,41         | 30.608,50         | 31.659,78         | 2.437,13         |
| 362300   | Wohnbaufoerderungsbeitrag                                     | 162,26           | 0,00              | 162,26            | 0,00             |
| 362500   | Krankenversicherungsbeitr. der Mandatare                      | -46,72           | 7.852,23          | 5.772,46          | 2.033,05         |
| 362600   | Zukunftssicherungsbeiträge                                    | 0,00             | 600,00            | 600,00            | 0,00             |
| 362700   | VALIDA Pensionskassenbeiträge für VB                          | 185,40           | 1.741,56          | 1.710,02          | 216,94           |
| 362900   | SV Anrechnungsbr. F. Bgm. (ab 1. 8. 12)                       | 1.324,35         | 13.015,64         | 12.945,46         | 1.394,53         |
| 363000   | Kommunalsteuer ARA u. ASZ Bed.                                | 0,00             | 1.299,44          | 1.299,44          | 0,00             |
| 363002   | Hafrücklass   | 10.234,18        | 8.299,46          | 230,54            | 18.303,10        |
| 363009   | Buch "Unsere Geschichte"                                      | 12,00            | 0,00              | 12,00             | 0,00             |
| 363010   | Johannesweg Handelswaren "Kräuter-Verein Imanuel"             | 15,00            | -30,00            | 0,00              | -15,00           |
| 363013   | Sachverständigengebühr  | -204,00          | 306,00            | 102,00            | 0,00             |
| 363100   | DGB zum Ausgleichfonds für Familienbeihilfen (DB)             | 981,75           | 11.500,58         | 11.157,34         | 1.324,99         |
| 363900   | Einbehaltungen und Überzahlungen von Dritten (nicht voransch) | -109,77          | 5.575,98          | 5.465,70          | 0,51             |
| 369000   | Jagdpacht   | 161,15           | 22,01             | 0,00              | 183,16           |
| 369100   | Förderung der Betriebsgemeinschaft                            | 2.650,30         | 736,80            | 100,00            | 3.287,10         |
| 369300   | Sonstige Erläge (nicht voranschlagswirksame Gebarung) ÖVP I   | 140,41           | 1.684,92          | 1.684,92          | 140,41           |
| 369400   | Sonstige Erläge (nicht voranschlagswirksame Gebarung) - RK (  | 0,00             | 6.264,29          | 6.264,29          | 0,00             |
| 369500   | Sonstige Erläge (nicht voranschlagswirksame Gebarung) Mehls   | 70,00            | 30,00             | 100,00            | 0,00             |
| 369510   | Sonstige Erläge (nicht voranschlagswirksame Gebarung) - Ansi  | 2,00             | 0,00              | 2,00              | 0,00             |
| 369511   | Sonstige Erläge (nicht voranschlagswirksame Gebarung) FF K€   | 18,00            | -18,00            | 0,00              | 0,00             |
| 379000   | Geldverkehr, Ausgleichsbuchungen                              | 10.602,00        | 364.225,24        | 359.861,89        | 14.965,35        |
| <b>Summe</b>   |   | <b>46.454,46</b> | <b>616.198,44</b> | <b>601.694,86</b> | <b>60.958,04</b> |

| Gruppe 1 - gesamt  | Dienstverhältnis zu Gemeinde, dienstleistend in einer Dienststelle, bezahlt aus dem Budget |      | Personalaufwendungen, Aktive, betriebsmäßige Darstellung exklusive Ausgliederungen |   |                      |                |            |
|--|--|------|--|---|----------------------|----------------|------------|
|  | Köpfe  | VBÄ  | davon melden Gemeinden optional  |   |                      |                | gesamt     |
| Bezüge (L und G: Unterklasse 50-55)                          |  |      | Nebengebühren (L und G: Gruppen 564-569)   | Dienstgeberbeiträge (L und G: Unterklasse 58) | Weitere Aufwendungen | Kontenklasse 5 |            |
| BeamtInnen   | 0,00   | 0,00 | 0,00   |   |                      |                |            |
| Vertragsbedienstete  | 19,00  | 7,59 | 333.979,48   |   |                      |                |            |
| KV-Bedienstete (Kollektivvertrag)                            | 0,00   | 0,00 | 21.123,11  |   |                      |                |            |
| Summe  | 19,00  | 7,59 | 355.102,59   | 15.657,80                                     | 85.469,03            | 23.714,66      | 479.944,08 |
| <b>darunter (Teilmengen der Gruppe 1)</b>                    |  |      |  |   |                      |                |            |
| MusikschullehrerInnen  | 0,00   | 0,00 |  |   |                      |                |            |
| KindergärtnerInnen und                                       | 0,00   | 0,00 |  |   |                      |                |            |
| Bedienstete nicht-ausgliederter Krankenanstalten             | 0,00   | 0,00 |  |   |                      |                |            |
| <b>Gruppe 1a - Ausbildungsverhältnisse (insb. Lehrlinge)</b> |  |      |  |   |                      |                |            |
|  | 0,00   |      |  |   |                      |                |            |

| Gruppe 2 - gesamt                   | Dienstverhältnis zur Gemeinde, dienstleistend bei sonstigem Rechtsträger, bezahlt aus dem Budget |      | Personalaufwendungen, Aktive, Ausgliederter |   |                      |                |        |
|-------------------------------------|--|------|---|---|----------------------|----------------|--------|
|                                     | Köpfe  | VBÄ  | davon melden Gemeinden optional             |   |                      |                | gesamt |
| Bezüge (L und G: Unterklasse 50-55) |  |      | Nebengebühren (L und G: Gruppen 564-569)    | Dienstgeberbeiträge (L und G: Unterklasse 58) | Weitere Aufwendungen | Kontenklasse 5 |        |
| BeamtInnen                          | 0,00   | 0,00 |   |   |                      |                |        |
| Vertragsbedienstete                 | 0,00   | 0,00 |   |   |                      |                |        |
| Summe                               | 0,00   | 0,00 |   |   |                      |                |        |

| <b>BeamtInnen-PensionistInnen zum 31.12.2023</b>  |        |   |   |
|---|--------|---|---|
|   | Anzahl | Ø-Pensions-<br>höhe / Mt. <sup>1)</sup> |   |
| RuhegenussbezieherInnen   | 2,0    | 3.197,5                                 |   |
| Hinterbliebene <sup>2)</sup>  | 1,0    | 2.455,5                                 |   |
| <b>Neue RuhegenussbezieherInnen im Bezugsjahr 2023</b>  |        |   |   |
|   | Anzahl | Ø-Pensions-<br>antrittsalter            | Ø-Pensions-<br>höhe / Mt. <sup>1)</sup> |
| Alterspension <sup>3)</sup>   | 0,0    | 0,0                                     | 0,0                                     |
| Dienstunfähigkeit <sup>4)</sup>   | 0,0    | 0,0                                     | 0,0                                     |
| vorzeitige Pensionierung mit Abschlag <sup>5)</sup>   | 0,0    | 0,0                                     | 0,0                                     |
| vorzeitige Pensionierung ohne Abschlag <sup>6)</sup>  | 0,0    | 0,0                                     | 0,0                                     |
| Pensionierungen gesamt  | 0,0    | 0,0                                     | 0,0                                     |
| <p>1) Durchschnittspension im Dezember laut Personalstatistik-Festlegungen ohne Sonderzahlungen, ohne Pflegegeld und ohne sonstige Transferleistungen; brutto</p> <p>2) Witwen-, Witwer-, Waisenversorgungsbezüge und vergleichbare Leistungen</p> <p>3) Ruhebezüge aufgrund einer Ruhestandsversetzung durch Erklärung iSd § 15 iVm § 236c Abs. 1 BDG 1979, eines Übertritts in den Ruhestand oder einer vergleichbaren Regelung</p> <p>4) Ruhebezüge aufgrund einer Ruhestandsversetzung wegen dauernder Dienstunfähigkeit</p> <p>5) Ruhebezüge aufgrund einer Ruhestandsversetzung vor dem Mindestalter für eine Ruhestandsversetzung durch Erklärung iSd Z 3, die eine Minderung der Bemessungsgrundlage bewirkt (z.B. § 207n BDG 1979)</p> <p>6) Ruhebezüge aufgrund einer Ruhestandsversetzung vor dem Mindestalter für eine Ruhestandsversetzung durch Erklärung iSd Z 3, die keine Minderung der Bemessungsgrundlage bewirkt (z.B. § 207n BDG 1979)</p> |        |   |   |
| <b>Pensionsausgaben für das Bezugsjahr 2023</b>   |        |   |   |
| Summe   | 0,00   |   |   |

| Gruppe              | Abschnitt             | Ansatz             | Grundstücke u. Grundstückseinrichtungen<br>801000 - 801999 | Gesamtsumme      |
|---------------------|-----------------------|--------------------|--|------------------|
| 8                   | 84                    | 840000 Grundbesitz | 48.470,10  | 48.470,10        |
|                     | <b>Summe Gruppe 8</b> |                    | <b>48.470,10</b>   | <b>48.470,10</b> |
| <b>Summe gesamt</b> |                       |                    | <b>48.470,10</b>   | <b>48.470,10</b> |

| Konto  | Bezeichnung   | Saldo Brutto<br>31.12.2022 | Saldo Brutto<br>31.12.2023 | Netto           | USt          |
|--|---|----------------------------|----------------------------|-----------------|--------------|
| <b>Nicht voranschlagswirksame Gebarung</b>             |   |                            |                            |                 |              |
| 0/000000+363900  | Einbehaltungen und Überzahlungen von Dritten (nicht voranschlagswirksame Gebarung) - Freizeit V | 109,62                     | 120,42                     | 120,42          | 0,00         |
| 0/000000+369000  | Jagdpatch   | -163,64                    | -183,16                    | -183,16         | 0,00         |
|  | <b>Summe Nicht voranschlagswirksame Gebarung</b>  | <b>-54,02</b>              | <b>-62,74</b>              | <b>-62,74</b>   | <b>0,00</b>  |
| <b>611000 Landesstraßen</b>                            |   |                            |                            |                 |              |
| 2/611000+850000  | I-Beiträge v.Grundstückseigent.u. Anrain.   | 0,00                       | 1.110,80                   | 1.110,80        | 0,00         |
|  | <b>Summe 611000 Landesstraßen</b>   | <b>0,00</b>                | <b>1.110,80</b>            | <b>1.110,80</b> | <b>0,00</b>  |
| <b>617000 Bauhöfe</b>                                  |   |                            |                            |                 |              |
| 2/617000+810001  | Erträge aus Leistungen (KM Geld Opel Vivaro)  | 0,00                       | 2,10                       | 2,10            | 0,00         |
|  | <b>Summe 617000 Bauhöfe</b>   | <b>0,00</b>                | <b>2,10</b>                | <b>2,10</b>     | <b>0,00</b>  |
| <b>813000 Abfallabfuhr</b>                             |   |                            |                            |                 |              |
| 2/813000+852000  | Geb.F.Be.V.Gebäudeeinr. (Abfallgebühr)  | 268,25                     | 0,00                       | 0,00            | 0,00         |
|  | <b>Summe 813000 Abfallabfuhr</b>  | <b>268,25</b>              | <b>0,00</b>                | <b>0,00</b>     | <b>0,00</b>  |
| <b>814012 Winterdienst Gemeindestraßen</b>             |   |                            |                            |                 |              |
| 2/814012+810000  | Leistungserlöse   | 4,43                       | 0,00                       | 0,00            | 0,00         |
|  | <b>Summe 814012 Winterdienst Gemeindestraßen</b>  | <b>4,43</b>                | <b>0,00</b>                | <b>0,00</b>     | <b>0,00</b>  |
| <b>817000 Friedhöfe und Einsegnungshallen</b>          |   |                            |                            |                 |              |
| 2/817000+852000  | Geb.F.D.Ben.V.Gebaeudeeinrichtungen   | 0,00                       | 120,00                     | 120,00          | 0,00         |
|  | <b>Summe 817000 Friedhöfe und Einsegnungshallen</b>   | <b>0,00</b>                | <b>120,00</b>              | <b>120,00</b>   | <b>0,00</b>  |
| <b>851000 Abwasserbeseitigung</b>                      |   |                            |                            |                 |              |
| 2/851000+810000  | Leistungserlöse für Ökostromeinspeisung   | -1.950,29                  | 0,00                       | 0,00            | 0,00         |
| 2/851000+810001  | Erträge aus Leistungen (Überprüfung dez. Kläranlagen - Labor u. Fahrtkosten)                    | 0,00                       | 50,71                      | 42,26           | 8,45         |
| 2/851000+827000  | Kostensätze für Personal  | 0,00                       | 121,50                     | 101,25          | 20,25        |
| 2/851000+852000  | Kanalbenützunggebühren Markt u. Senkgr.   | 309,16                     | -182,68                    | -166,09         | -16,59       |
| 2/851000+852100  | Kanal Grundgebühr mit Wasserzähler Markt  | 13,76                      | 28,00                      | 25,44           | 2,56         |
|  | <b>Summe 851000 Abwasserbeseitigung Kläranlage</b>  | <b>-1.627,37</b>           | <b>17,53</b>               | <b>2,86</b>     | <b>14,67</b> |
| <b>851100 Betriebe der Abwasserbeseitigung (Kanal)</b> |   |                            |                            |                 |              |
| 2/851100+300200  | Tilgungszuschüsse für BA 07 (Bund/Kommunalkredit)   | 0,00                       | 107.324,36                 | 107.324,36      | 0,00         |
| 2/851100+300300  | Tilgungszuschüsse für ABA BA 06   | 0,00                       | 372.500,10                 | 372.500,10      | 0,00         |
| 2/851100+300400  | Tilgungszuschüsse für BA 09 (PV Anlage)   | 0,00                       | 5.565,94                   | 5.565,94        | 0,00         |

| Konto           | Bezeichnung  | Saldo Brutto<br>31.12.2022 | Saldo Brutto<br>31.12.2023 | Netto             | USt           |
|-----------------|--|----------------------------|----------------------------|-------------------|---------------|
| 2/851100+852000 | Kanalbenützungsggeb. Erweiterungen BA 06                         | 0,00                       | 98,35                      | 89,41             | 8,94          |
|                 | <b>Summe 851100 Betriebe der Abwasserbeseitigung (Kanal)</b>     | <b>0,00</b>                | <b>485.488,75</b>          | <b>485.479,81</b> | <b>8,94</b>   |
| <b>851200</b>   | <b>Betriebe der Abwasserbeseitigung</b>                          |                            |                            |                   |               |
| 2/851200+300200 | Tilgungszuschüsse für BA 07 (Bund/Kommunalkredit)                | 122.117,43                 | 0,00                       | 0,00              | 0,00          |
|                 | <b>Summe 851200 Betriebe der Abwasserbeseitigung</b>             | <b>122.117,43</b>          | <b>0,00</b>                | <b>0,00</b>       | <b>0,00</b>   |
| <b>851300</b>   | <b>Betriebe der Abwasserbeseitigung</b>                          |                            |                            |                   |               |
| 2/851300+300200 | Tilgungszuschüsse für ABA BA 06                                  | 407.165,88                 | 0,00                       | 0,00              | 0,00          |
|                 | <b>Summe 851300 Betriebe der Abwasserbeseitigung</b>             | <b>407.165,88</b>          | <b>0,00</b>                | <b>0,00</b>       | <b>0,00</b>   |
| <b>851400</b>   | <b>Betriebe der Abwasserbeseitigung</b>                          |                            |                            |                   |               |
| 2/851400+300200 | Tilgungszuschüsse für BA 09 (PV Anlage)                          | 6.127,12                   | 0,00                       | 0,00              | 0,00          |
|                 | <b>Summe 851400 Betriebe der Abwasserbeseitigung</b>             | <b>6.127,12</b>            | <b>0,00</b>                | <b>0,00</b>       | <b>0,00</b>   |
| <b>852000</b>   | <b>Abfallbeseitigung</b>   |                            |                            |                   |               |
| 2/852000+852000 | Geb.F.Be.V.Gebäudeeinr. (Abfallgebühr)                           | 0,00                       | 278,00                     | 252,73            | 25,27         |
| 2/852000+852100 | Betriebliche Abfallgebühr  | 0,00                       | 27,72                      | 25,20             | 2,52          |
|                 | <b>Summe 852000 Abfallbeseitigung</b>                            | <b>0,00</b>                | <b>305,72</b>              | <b>277,93</b>     | <b>27,79</b>  |
| <b>870000</b>   | <b>Elektrizitätsversorgung</b>                                   |                            |                            |                   |               |
| 2/870000+828000 | Rückersätze Stromkosten Gemeindeeinrichtungen                    | 0,00                       | 4.034,61                   | 3.362,17          | 672,44        |
|                 | <b>Summe 870000 Elektrizitätsversorgung</b>                      | <b>0,00</b>                | <b>4.034,61</b>            | <b>3.362,17</b>   | <b>672,44</b> |
| <b>920000</b>   | <b>Ausschließliche Gemeindeabgaben</b>                           |                            |                            |                   |               |
| 2/920000+830000 | Grundsteuer F.Land-U.Frostwirtsch. Betr.                         | 208,26                     | 90,36                      | 90,36             | 0,00          |
| 2/920000+831000 | Grundsteuer F. Grundstuecke (B)                                  | 2.223,39                   | 55,80                      | 55,80             | 0,00          |
| 2/920000+842000 | Zweitwohnsitzabgaben (Gemeindezuschl. Freizeitwohnungspauschale) | 0,00                       | 120,42                     | 120,42            | 0,00          |
| 2/920000+849000 | Nebenansprueche  | 40,47                      | 3,00                       | 3,00              | 0,00          |
| 2/920000+856000 | Verwaltungsabgaben   | 76,70                      | 76,70                      | 76,70             | 0,00          |
|                 | <b>Summe 920000 Ausschließliche Gemeindeabgaben</b>              | <b>2.548,82</b>            | <b>346,28</b>              | <b>346,28</b>     | <b>0,00</b>   |
|                 | <b>Gesamt</b>  | <b>Brutto</b>              | <b>Brutto</b>              | <b>Netto</b>      | <b>USt</b>    |
|                 |  | <b>31.12.2022</b>          | <b>31.12.2023</b>          |                   |               |
|                 |  | <b>536.550,54</b>          | <b>491.363,05</b>          | <b>490.639,21</b> | <b>723,84</b> |
|                 |  | <b>Einnahmen</b>           | <b>491.363,05</b>          | <b>490.639,21</b> | <b>723,84</b> |
|                 |  | <b>Ausgaben</b>            | <b>0,00</b>                | <b>0,00</b>       | <b>0,00</b>   |

## Forderungen

| Konto        | Bezeichnung   | Saldo lt. Konto   | Saldo lt. Konto   | Offen             | Differenz   |
|--------------|---|-------------------|-------------------|-------------------|-------------|
|              |   | 31.12.2022        | 31.12.2023        |                   |             |
| 230000       | Kurzfristige Forderungen aus Lieferungen und Leistungen | -1.999,88         | 4.146,18          | 4.146,18          | 0,00        |
| 231000       | Langfristige Forderungen aus Lieferungen und Leistungen | 0,00              | 0,00              | 0,00              | 0,00        |
| 233000       | Forderungen aus Abgaben                                 | 3.139,99          | 1.826,47          | 1.826,47          | 0,00        |
| 284000       | Sonstige langfristige Forderungen                       | 535.410,43        | 485.390,40        | 485.390,40        | 0,00        |
| <b>Summe</b> |   | <b>536.550,54</b> | <b>491.363,05</b> | <b>491.363,05</b> | <b>0,00</b> |

| Konto           | Bezeichnung   | Saldo Brutto<br>31.12.2022 | Saldo Brutto<br>31.12.2023 | Netto           | USt         |
|-----------------|---|----------------------------|----------------------------|-----------------|-------------|
|                 | <b>Nicht voranschlagswirksame Gebarung</b>          |                            |                            |                 |             |
| 9/000000-361000 | BH Freistadt Reisepass Gebühren                     | 289,20                     | 0,00                       | 0,00            | 0,00        |
| 9/000000-369100 | Förderung der Betriebsgemeinschaft                  | 100,00                     | 0,00                       | 0,00            | 0,00        |
|                 | <b>Summe Nicht voranschlagswirksame Gebarung</b>    | <b>389,20</b>              | <b>0,00</b>                | <b>0,00</b>     | <b>0,00</b> |
| <b>000000</b>   | <b>Gewählte Gemeindeorgane</b>                      |                            |                            |                 |             |
| 1/000000-631000 | Telekommunikationsdienste                           | 20,41                      | 0,00                       | 0,00            | 0,00        |
| 1/000000-729000 | Sonstige Ausgaben                                   | 316,80                     | 0,00                       | 0,00            | 0,00        |
|                 | <b>Summe 000000 Gewählte Gemeindeorgane</b>         | <b>337,21</b>              | <b>0,00</b>                | <b>0,00</b>     | <b>0,00</b> |
| <b>010000</b>   | <b>Zentralamt</b>                                   |                            |                            |                 |             |
| 1/010000-456000 | Schreib-,Zeichen-U.Sonst. Bueromittel               | 563,70                     | 0,00                       | 0,00            | 0,00        |
| 1/010000-457000 | Druckwerke  | 1.083,43                   | 1.409,83                   | 1.409,83        | 0,00        |
| 1/010000-600000 | Energiebezüge - Strom                               | 825,25                     | 0,00                       | 0,00            | 0,00        |
| 1/010000-618000 | Instandhaltung von Sonst. Anlagen                   | 32,48                      | 35,26                      | 35,26           | 0,00        |
| 1/010000-630000 | Porto   | 482,16                     | 0,00                       | 0,00            | 0,00        |
| 1/010000-631000 | Telekommunikationsdienste                           | 353,67                     | 508,82                     | 508,82          | 0,00        |
| 1/010000-700500 | Miete u. Wartung RICOH Amt Kopierer                 | 373,91                     | 391,89                     | 391,89          | 0,00        |
| 1/010000-700700 | Miete für A1 Telekom Telefonanlage                  | 129,26                     | 129,26                     | 129,26          | 0,00        |
| 1/010000-728000 | Entgelte F. Sonstige Leistungen                     | 85,50                      | 0,00                       | 0,00            | 0,00        |
| 2/010000+828000 | Rückersätze von Ausgaben                            | 6.024,03                   | 0,00                       | 0,00            | 0,00        |
| 2/010000+829001 | Sonstige Erträge                                    | 1.611,94                   | 0,00                       | 0,00            | 0,00        |
|                 | <b>Summe 010000 Zentralamt</b>                      | <b>-3.706,61</b>           | <b>2.475,06</b>            | <b>2.475,06</b> | <b>0,00</b> |
| <b>016000</b>   | <b>Elektronische Datenverarbeitung</b>              |                            |                            |                 |             |
| 1/016000-728000 | Entgelte für sonstige Leistungen                    | 677,76                     | 0,00                       | 0,00            | 0,00        |
|                 | <b>Summe 016000 Elektronische Datenverarbeitung</b> | <b>677,76</b>              | <b>0,00</b>                | <b>0,00</b>     | <b>0,00</b> |
| <b>070000</b>   | <b>Verfügungsmittel</b>                             |                            |                            |                 |             |
| 1/070000-729000 | Verfügungsmittel des Bgm.                           | 68,74                      | 0,00                       | 0,00            | 0,00        |
|                 | <b>Summe 070000 Verfügungsmittel</b>                | <b>68,74</b>               | <b>0,00</b>                | <b>0,00</b>     | <b>0,00</b> |
| <b>132000</b>   | <b>Gesundheitspolizei</b>                           |                            |                            |                 |             |
| 1/132000-728000 | Entgelte F. Sonstige Leistungen                     | 121,42                     | 0,00                       | 0,00            | 0,00        |
|                 | <b>Summe 132000 Gesundheitspolizei</b>              | <b>121,42</b>              | <b>0,00</b>                | <b>0,00</b>     | <b>0,00</b> |
| <b>163000</b>   | <b>Freiwillige Feuerwehr Weitersfelden</b>          |                            |                            |                 |             |
| 1/163000-600000 | Strom   | -24,80                     | 0,00                       | 0,00            | 0,00        |



| Konto           | Bezeichnung   | Saldo Brutto<br>31.12.2022 | Saldo Brutto<br>31.12.2023 | Netto         | USt          |
|-----------------|---|----------------------------|----------------------------|---------------|--------------|
| 1/163000-600200 | Fernwärme   | 116,73                     | 0,00                       | 0,00          | 0,00         |
| 1/163000-631000 | Telekommunikationsdienste   | 38,10                      | 17,74                      | 17,74         | 0,00         |
| 1/163000-670000 | Versicherungen  | 0,00                       | 797,01                     | 797,01        | 0,00         |
|                 | <b>Summe 163000 Freiwillige Feuerwehr Weitersfelden</b>                 | <b>130,03</b>              | <b>814,75</b>              | <b>814,75</b> | <b>0,00</b>  |
| <b>163100</b>   | <b>Freiw. Feuerwehr Harrachstal</b>                                     |                            |                            |               |              |
| 1/163100-600000 | Strom   | 435,14                     | 0,00                       | 0,00          | 0,00         |
| 1/163100-631000 | Telekommunikationsdienste   | 21,10                      | 0,00                       | 0,00          | 0,00         |
|                 | <b>Summe 163100 Freiw. Feuerwehr Harrachstal</b>                        | <b>456,24</b>              | <b>0,00</b>                | <b>0,00</b>   | <b>0,00</b>  |
| <b>163200</b>   | <b>Freiwillige Feuerwehr Wienau</b>                                     |                            |                            |               |              |
| 1/163200-452000 | Treibstoffe   | 95,01                      | 0,00                       | 0,00          | 0,00         |
| 1/163200-600000 | Strom   | -61,97                     | 0,00                       | 0,00          | 0,00         |
| 1/163200-616000 | Instandh.von Maschinen und masch. Anlagen                               | 31,11                      | 0,00                       | 0,00          | 0,00         |
| 1/163200-631000 | Telekommunikationsdienste   | 17,88                      | 0,00                       | 0,00          | 0,00         |
|                 | <b>Summe 163200 Freiwillige Feuerwehr Wienau</b>                        | <b>82,03</b>               | <b>0,00</b>                | <b>0,00</b>   | <b>0,00</b>  |
| <b>163400</b>   | <b>Freiwillige Feuerwehr</b>  |                            |                            |               |              |
| 5/163400-061000 | Im Bau befindliche Gebäude und Bauten                                   | 5.964,85                   | 0,00                       | 0,00          | 0,00         |
|                 | <b>Summe 163400 Freiwillige Feuerwehr</b>                               | <b>5.964,85</b>            | <b>0,00</b>                | <b>0,00</b>   | <b>0,00</b>  |
| <b>211000</b>   | <b>Volksschule</b>  |                            |                            |               |              |
| 1/211000-400000 | Geringwertige Wirtschaftsg.D. Anlageverm.                               | 39,81                      | 0,00                       | 0,00          | 0,00         |
| 1/211000-457000 | Druckwerke  | 132,17                     | 129,78                     | 129,78        | 0,00         |
| 1/211000-600000 | Strom   | -141,36                    | 0,00                       | 0,00          | 0,00         |
| 1/211000-631000 | Telekommunikationsdienste   | 145,57                     | 127,16                     | 127,16        | 0,00         |
| 1/211000-700500 | Miete u. Wartung RICOH VS/Kiga Kopierer                                 | 280,43                     | 293,92                     | 293,92        | 0,00         |
|                 | <b>Summe 211000 Volksschule</b>   | <b>456,62</b>              | <b>550,86</b>              | <b>550,86</b> | <b>0,00</b>  |
| <b>240000</b>   | <b>Kindergärten</b>   |                            |                            |               |              |
| 1/240000-457000 | Druckwerke  | 44,05                      | 43,27                      | 36,06         | 7,21         |
| 1/240000-600000 | Strom   | -169,48                    | 0,00                       | 0,00          | 0,00         |
| 1/240000-700500 | Miete für VS/Kiga Kopiergerät   | 93,49                      | 97,97                      | 81,64         | 16,33        |
| 1/240000-728000 | Entgelte F. Sonst. Leistungen (inkl. OÖ Hilfswerk Nachmittagsbetreuung) | 8.087,00                   | 0,00                       | 0,00          | 0,00         |
|                 | <b>Summe 240000 Kindergärten</b>  | <b>8.055,06</b>            | <b>141,24</b>              | <b>117,70</b> | <b>23,54</b> |
| <b>240700</b>   | <b>Kindergartentransport</b>  |                            |                            |               |              |
| 1/240700-621000 | Kindergarten Kinder Transporte  | 9.199,16                   | 0,00                       | 0,00          | 0,00         |
|                 | <b>Summe 240700 Kindergartentransport</b>                               | <b>9.199,16</b>            | <b>0,00</b>                | <b>0,00</b>   | <b>0,00</b>  |

| Konto           | Bezeichnung  | Saldo Brutto<br>31.12.2022 | Saldo Brutto<br>31.12.2023 | Netto           | USt         |
|-----------------|--|----------------------------|----------------------------|-----------------|-------------|
| <b>262000</b>   | <b>Sportplätze</b>   |                            |                            |                 |             |
| 1/262000-600000 | Strom  | -71,09                     | 0,00                       | 0,00            | 0,00        |
|                 | <b>Summe 262000 Sportplätze</b>                                | <b>-71,09</b>              | <b>0,00</b>                | <b>0,00</b>     | <b>0,00</b> |
| <b>361000</b>   | <b>Nichtwissenschaftliche Archive</b>                          |                            |                            |                 |             |
| 1/361000-728000 | Entgelte F. Sonstige Leistungen                                | 220,00                     | 0,00                       | 0,00            | 0,00        |
|                 | <b>Summe 361000 Nichtwissenschaftliche Archive</b>             | <b>220,00</b>              | <b>0,00</b>                | <b>0,00</b>     | <b>0,00</b> |
| <b>429000</b>   | <b>Sonstige Einrichtungen und Maßnahmen</b>                    |                            |                            |                 |             |
| 1/429000-670000 | Versicherungen Tageszentrum                                    | 0,00                       | 147,48                     | 147,48          | 0,00        |
| 1/429000-757000 | Lfd.Transfz.An Priv.Institutionen (SMB)                        | 363,36                     | 1.034,00                   | 1.034,00        | 0,00        |
|                 | <b>Summe 429000 Sonstige Einrichtungen und Maßnahmen</b>       | <b>363,36</b>              | <b>1.181,48</b>            | <b>1.181,48</b> | <b>0,00</b> |
| <b>439000</b>   | <b>Sonstige Einrichtungen und Maßnahmen</b>                    |                            |                            |                 |             |
| 1/439000-757000 | Lfd. TZ an priv. Org. ohne Erwerbszw. (Jgd. Tankstelle MV Alm) | 567,00                     | 0,00                       | 0,00            | 0,00        |
|                 | <b>Summe 439000 Sonstige Einrichtungen und Maßnahmen</b>       | <b>567,00</b>              | <b>0,00</b>                | <b>0,00</b>     | <b>0,00</b> |
| <b>612903</b>   | <b>Straßenbau Gemeindestraßen</b>                              |                            |                            |                 |             |
| 5/612903-002000 | Straßenbauten Hammerriedl                                      | 3.127,88                   | 0,00                       | 0,00            | 0,00        |
|                 | <b>Summe 612903 Straßenbau Gemeindestraßen</b>                 | <b>3.127,88</b>            | <b>0,00</b>                | <b>0,00</b>     | <b>0,00</b> |
| <b>617000</b>   | <b>Bauhöfe</b>   |                            |                            |                 |             |
| 1/617000-452000 | Treibstoffe  | 787,75                     | 0,00                       | 0,00            | 0,00        |
| 1/617000-600000 | Strom  | -68,65                     | 0,00                       | 0,00            | 0,00        |
| 1/617000-600200 | Fernwärme  | 116,73                     | 0,00                       | 0,00            | 0,00        |
| 1/617000-631000 | Telekommunikationsdienste                                      | 37,60                      | 17,74                      | 17,74           | 0,00        |
| 1/617000-670000 | Versicherungen   | 0,00                       | 879,73                     | 879,73          | 0,00        |
|                 | <b>Summe 617000 Bauhöfe</b>                                    | <b>873,43</b>              | <b>897,47</b>              | <b>897,47</b>   | <b>0,00</b> |
| <b>813000</b>   | <b>Abfallabfuhr</b>  |                            |                            |                 |             |
| 1/813000-600000 | Strom  | -56,75                     | 0,00                       | 0,00            | 0,00        |
| 1/813000-621000 | Transportkosten  | 103,25                     | 0,00                       | 0,00            | 0,00        |
| 1/813000-631000 | Telekommunikationsdienste                                      | 19,07                      | 0,00                       | 0,00            | 0,00        |
| 1/813000-710000 | Öffentliche Abgaben  | 935,28                     | 0,00                       | 0,00            | 0,00        |
| 1/813000-752100 | BAV-Beitrag (Abfallwirtschaftsbeitrag)                         | 1.551,00                   | 0,00                       | 0,00            | 0,00        |
| 1/813000-752200 | BAV Abfallbehandlungsbeitrag                                   | 805,92                     | 0,00                       | 0,00            | 0,00        |
| 2/813000+816000 | Kostenbeiträge/Ersätze F. Sonst. Lstg.                         | 11.044,49                  | 0,00                       | 0,00            | 0,00        |

| Konto           | Bezeichnung   | Saldo Brutto<br>31.12.2022 | Saldo Brutto<br>31.12.2023 | Netto        | USt         |
|-----------------|---|----------------------------|----------------------------|--------------|-------------|
| 2/813000+829001 | Sonstige Erträge (Covid 19 Entgeltfortzahlung)                    | 145,02                     | 0,00                       | 0,00         | 0,00        |
|                 | <b>Summe 813000 Abfallabfuhr</b>                                  | <b>-7.831,74</b>           | <b>0,00</b>                | <b>0,00</b>  | <b>0,00</b> |
| <b>814012</b>   | <b>Winterdienst Gemeindestraßen</b>                               |                            |                            |              |             |
| 1/814012-459000 | Sonstige Verbrauchsgüter GS WD                                    | 347,68                     | 0,00                       | 0,00         | 0,00        |
|                 | <b>Summe 814012 Winterdienst Gemeindestraßen</b>                  | <b>347,68</b>              | <b>0,00</b>                | <b>0,00</b>  | <b>0,00</b> |
| <b>814016</b>   | <b>Winterdienst Güterwege</b>                                     |                            |                            |              |             |
| 1/814016-459000 | Sonstige Verbrauchsgüter GW WD                                    | 695,36                     | 0,00                       | 0,00         | 0,00        |
|                 | <b>Summe 814016 Winterdienst Güterwege</b>                        | <b>695,36</b>              | <b>0,00</b>                | <b>0,00</b>  | <b>0,00</b> |
| <b>816000</b>   | <b>Öffentliche Beleuchtung und Uhren Markt</b>                    |                            |                            |              |             |
| 1/816000-600000 | Strom   | -623,07                    | 0,00                       | 0,00         | 0,00        |
| 1/816000-728000 | Entgelte F. Sonstige Leistungen                                   | 1.800,00                   | 0,00                       | 0,00         | 0,00        |
|                 | <b>Summe 816000 Öffentliche Beleuchtung und Uhren Markt</b>       | <b>1.176,93</b>            | <b>0,00</b>                | <b>0,00</b>  | <b>0,00</b> |
| <b>816001</b>   | <b>Öffentliche Beleuchtung und Uhren Nadelbach</b>                |                            |                            |              |             |
| 1/816001-600000 | Strom Str. Beleuchtung Nadelbach                                  | -69,28                     | 0,00                       | 0,00         | 0,00        |
|                 | <b>Summe 816001 Öffentliche Beleuchtung und Uhren Nadelbach</b>   | <b>-69,28</b>              | <b>0,00</b>                | <b>0,00</b>  | <b>0,00</b> |
| <b>816002</b>   | <b>Öffentliche Beleuchtung und Uhren Harrachstal</b>              |                            |                            |              |             |
| 1/816002-600000 | Strom Str. Beleuchtung Harrachstal                                | -51,97                     | 0,00                       | 0,00         | 0,00        |
|                 | <b>Summe 816002 Öffentliche Beleuchtung und Uhren Harrachstal</b> | <b>-51,97</b>              | <b>0,00</b>                | <b>0,00</b>  | <b>0,00</b> |
| <b>817000</b>   | <b>Friedhöfe und Einsegnungshallen</b>                            |                            |                            |              |             |
| 1/817000-600000 | Strom   | -21,56                     | 0,00                       | 0,00         | 0,00        |
|                 | <b>Summe 817000 Friedhöfe und Einsegnungshallen</b>               | <b>-21,56</b>              | <b>0,00</b>                | <b>0,00</b>  | <b>0,00</b> |
| <b>819000</b>   | <b>Sonstige öffentliche Einrichtungen</b>                         |                            |                            |              |             |
| 1/819000-631000 | Telekommunikationsdienste (öffentliches WLAN)                     | 48,29                      | 12,96                      | 12,96        | 0,00        |
|                 | <b>Summe 819000 Sonstige öffentliche Einrichtungen</b>            | <b>48,29</b>               | <b>12,96</b>               | <b>12,96</b> | <b>0,00</b> |
| <b>831000</b>   | <b>Freibäder</b>  |                            |                            |              |             |
| 1/831000-600000 | Strom   | -368,00                    | 0,00                       | 0,00         | 0,00        |
|                 | <b>Summe 831000 Freibäder</b>                                     | <b>-368,00</b>             | <b>0,00</b>                | <b>0,00</b>  | <b>0,00</b> |
| <b>831001</b>   | <b>Freibäder</b>  |                            |                            |              |             |
| 1/831001-600000 | Strom   | -48,18                     | 0,00                       | 0,00         | 0,00        |
|                 | <b>Summe 831001 Freibäder</b>                                     | <b>-48,18</b>              | <b>0,00</b>                | <b>0,00</b>  | <b>0,00</b> |

# Rechnungsabschluss 2023

Marktgemeinde Weitersfelden

## Nachweis Lieferantenverbindlichkeiten

| Konto           | Bezeichnung  | Saldo Brutto<br>31.12.2022   | Saldo Brutto<br>31.12.2023   | Netto           | USt          |
|-----------------|--|------------------------------|------------------------------|-----------------|--------------|
| <b>851000</b>   | <b>Abwasserbeseitigung</b>                           |                              |                              |                 |              |
| 1/851000-455000 | Chemische und sonst. artverwandte Mittel             | 1.065,22                     | 0,00                         | 0,00            | 0,00         |
| 1/851000-600000 | Strom  | -663,35                      | 0,00                         | 0,00            | 0,00         |
| 1/851000-631000 | Telekommunikationsdienste                            | 31,63                        | 0,00                         | 0,00            | 0,00         |
| 1/851000-670000 | Versicherungen                                       | 0,00                         | 1.546,55                     | 1.546,55        | 0,00         |
|                 | <b>Summe 851000 Abwasserbeseitigung Kläranlage</b>   | <b>433,50</b>                | <b>1.546,55</b>              | <b>1.546,55</b> | <b>0,00</b>  |
| <b>851300</b>   | <b>Betriebe der Abwasserbeseitigung</b>              |                              |                              |                 |              |
| 1/851300-600000 | Strom Kanal BA 06 Pumpwerke                          | -462,08                      | 0,00                         | 0,00            | 0,00         |
|                 | <b>Summe 851300 Betriebe der Abwasserbeseitigung</b> | <b>-462,08</b>               | <b>0,00</b>                  | <b>0,00</b>     | <b>0,00</b>  |
| <b>852000</b>   | <b>Abfallbeseitigung</b>                             |                              |                              |                 |              |
| 1/852000-670000 | Versicherungen                                       | 0,00                         | 525,62                       | 525,62          | 0,00         |
|                 | <b>Summe 852000 Abfallbeseitigung</b>                | <b>0,00</b>                  | <b>525,62</b>                | <b>525,62</b>   | <b>0,00</b>  |
| <b>910000</b>   | <b>Geldverkehr</b>                                   |                              |                              |                 |              |
| 1/910000-659000 | Geldverkehrsspesen                                   | 60,12                        | 0,00                         | 0,00            | 0,00         |
|                 | <b>Summe 910000 Geldverkehr</b>                      | <b>60,12</b>                 | <b>0,00</b>                  | <b>0,00</b>     | <b>0,00</b>  |
|                 | <b>Gesamt</b>  | <b>Brutto<br/>31.12.2022</b> | <b>Brutto<br/>31.12.2023</b> | <b>Netto</b>    | <b>USt</b>   |
|                 |  | <b>21.221,36</b>             | <b>8.145,99</b>              | <b>8.122,45</b> | <b>23,54</b> |
|                 |  | <b>Ausgaben</b>              | <b>8.145,99</b>              | <b>8.122,45</b> | <b>23,54</b> |
|                 |  | <b>Einnahmen</b>             | <b>0,00</b>                  | <b>0,00</b>     | <b>0,00</b>  |

## Verbindlichkeiten

| Konto        | Bezeichnung   | Saldo lt. Konto<br>31.12.2022 | Saldo lt. Konto<br>31.12.2023 | Offen           | Differenz   |
|--------------|---|-------------------------------|-------------------------------|-----------------|-------------|
| 331000       | Kurzfristige Verbindlichkeiten aus Lieferungen und Leistungen | 21.221,36                     | 8.145,99                      | 8.145,99        | 0,00        |
| 332000       | Langfristige Verbindlichkeiten aus Lieferungen und Leistungen | 0,00                          | 0,00                          | 0,00            | 0,00        |
| 333000       | Kurzfristige Verbindlichkeiten aus Abgaben                    | 0,00                          | 0,00                          | 0,00            | 0,00        |
| <b>Summe</b> |   | <b>21.221,36</b>              | <b>8.145,99</b>               | <b>8.145,99</b> | <b>0,00</b> |

| MVAG | Ansatz<br>Konto  | Bezeichnung                                | Inbetrieb-<br>nahme | RND  | ND   | Buchwert<br>31.12.2022 | Zugänge/<br>+ Umbuchungen - | Abgänge/<br>- | Wertaufholung+/<br>Wertminderung- | Abschreibung      | Buchwert<br>31.12.2023 |
|------|--|--|---------------------|------|------|------------------------|-----------------------------|---------------|-----------------------------------|-------------------|------------------------|
| 1311 | <b>Investitionszuschüsse von Trägern öffentlichen Rechts</b> |  |                     |      |      | <b>-816.349,72</b>     | <b>0,00</b>                 | <b>0,00</b>   | <b>0,00</b>                       | <b>-49.593,79</b> | <b>-766.755,93</b>     |
|      | <b>163000</b>  | <b>Freiwillige Feuerwehr Weitersfelden</b> |                     |      |      | <b>-186.316,73</b>     | <b>0,00</b>                 | <b>0,00</b>   | <b>0,00</b>                       | <b>-14.787,08</b> | <b>-171.529,65</b>     |
|      | 3/0060001/01494  | BZ FF Gebäude Wf. 101                      | 01.01.1991          | 17,0 | 50,0 | -57.556,89             | 0,00                        | 0,00          | 0,00                              | -3.197,61         | -54.359,28             |
|      | 4/0150002/01988  | I-Beitrag FF Weitersfelden 1. 1. 2009      | 01.01.2009          | 9,5  | 25,0 | -9.790,87              | 0,00                        | 0,00          | 0,00                              | -932,46           | -8.858,41              |
|      | 3/0060001/01497  | I-Beiträge FF Wf. für FF Gebäude Wf. 101   | 01.01.1991          | 17,0 | 50,0 | -11.084,67             | 0,00                        | 0,00          | 0,00                              | -615,82           | -10.468,85             |
|      | 4/0150002/01986  | KTZ Land OÖ (BZ 1. 1. 2009)                | 01.01.2009          | 9,5  | 25,0 | -62.571,44             | 0,00                        | 0,00          | 0,00                              | -5.959,18         | -56.612,26             |
|      | 4/0150002/01984  | KTZ Land OÖ (LZ 1. 1. 2009)                | 01.01.2009          | 9,5  | 25,0 | -5.142,85              | 0,00                        | 0,00          | 0,00                              | -489,80           | -4.653,05              |
|      | 4/0150002/01987  | KTZ OÖ Feuerwehrfonds 1. 1. 2009           | 01.01.2009          | 9,5  | 25,0 | -34.285,70             | 0,00                        | 0,00          | 0,00                              | -3.265,30         | -31.020,40             |
|      | 3/0060001/01496  | LZ (OÖ Fw. Fonds) FF Gebäude Wf. 101       | 01.01.1991          | 17,0 | 50,0 | -2.744,84              | 0,00                        | 0,00          | 0,00                              | -152,49           | -2.592,35              |
|      | 3/0060001/01495  | LZ FF Gebäude Wf. 101                      | 01.01.1991          | 17,0 | 50,0 | -3.139,47              | 0,00                        | 0,00          | 0,00                              | -174,42           | -2.965,05              |
|      | <b>163100</b>  | <b>Freiw. Feuerwehr Harrachstal</b>        |                     |      |      | <b>0,00</b>            | <b>0,00</b>                 | <b>0,00</b>   | <b>0,00</b>                       | <b>0,00</b>       | <b>0,00</b>            |
|      | 4/0150002/01982  | Beitrag der FF Harrachstal (1. 1. 1999)    | 01.01.1999          | 0,0  | 25,0 | 0,00                   | 0,00                        | 0,00          | 0,00                              | 0,00              | 0,00                   |
|      | 4/0150002/01983  | Beitrag der FF Harrachstal (1. 1. 2000)    | 01.01.2000          | 0,0  | 25,0 | 0,00                   | 0,00                        | 0,00          | 0,00                              | 0,00              | 0,00                   |
|      | 4/0150002/01979  | TZ Land OÖ (BZ 1. 1. 2003)                 | 01.01.2003          | 0,0  | 25,0 | 0,00                   | 0,00                        | 0,00          | 0,00                              | 0,00              | 0,00                   |
|      | 4/0150002/01978  | TZ Land OÖ (LZ 1. 1. 2001)                 | 01.01.2001          | 0,0  | 25,0 | 0,00                   | 0,00                        | 0,00          | 0,00                              | 0,00              | 0,00                   |
|      | 4/0150002/01981  | TZ OÖ Feuerwehrfonds (LZ 1. 1. 2000)       | 01.01.2000          | 0,0  | 25,0 | 0,00                   | 0,00                        | 0,00          | 0,00                              | 0,00              | 0,00                   |
|      | <b>163200</b>  | <b>Freiwillige Feuerwehr Wienau</b>        |                     |      |      | <b>-64.000,00</b>      | <b>0,00</b>                 | <b>0,00</b>   | <b>0,00</b>                       | <b>-3.200,00</b>  | <b>-60.800,00</b>      |
|      | 4/0150002/01989  | KTZ Land OÖ (BZ für KLF-A)                 | 15.05.2018          | 19,0 | 25,0 | -37.600,00             | 0,00                        | 0,00          | 0,00                              | -1.880,00         | -35.720,00             |
|      | 4/0150002/01990  | KTZ OÖ Landesfeuerwehrkommando (für KLF-A) | 14.03.2018          | 19,0 | 25,0 | -26.400,00             | 0,00                        | 0,00          | 0,00                              | -1.320,00         | -25.080,00             |
|      | <b>211000</b>  | <b>Volksschule</b>                         |                     |      |      | <b>-480.121,64</b>     | <b>0,00</b>                 | <b>0,00</b>   | <b>0,00</b>                       | <b>-25.269,55</b> | <b>-454.852,09</b>     |
|      | 2/0060001/01481  | TZ Land OÖ (BZ 1. 1. 2002)                 | 01.01.2002          | 18,0 | 40,0 | -150.160,25            | 0,00                        | 0,00          | 0,00                              | -7.903,17         | -142.257,08            |
|      | 2/0060001/01489  | TZ Land OÖ (BZ 1. 1. 2003)                 | 01.01.2003          | 18,0 | 40,0 | -58.461,55             | 0,00                        | 0,00          | 0,00                              | -3.076,92         | -55.384,63             |
|      | 2/0060001/01490  | TZ Land OÖ (BZ 1. 1. 2004)                 | 01.01.2004          | 18,0 | 40,0 | -56.757,00             | 0,00                        | 0,00          | 0,00                              | -2.987,21         | -53.769,79             |
|      | 2/0060001/01480  | TZ Land OÖ (LZ 1. 1. 2002)                 | 01.01.2002          | 18,0 | 40,0 | -93.202,89             | 0,00                        | 0,00          | 0,00                              | -4.905,42         | -88.297,47             |
|      | 2/0060001/01491  | TZ Land OÖ (LZ 1. 1. 2003)                 | 01.01.2003          | 18,0 | 40,0 | -58.461,55             | 0,00                        | 0,00          | 0,00                              | -3.076,92         | -55.384,63             |
|      | 2/0060001/01492  | TZ Land OÖ (LZ 1. 1. 2004)                 | 01.01.2004          | 18,0 | 40,0 | -47.672,99             | 0,00                        | 0,00          | 0,00                              | -2.509,10         | -45.163,89             |
|      | 2/0060001/01493  | TZ Land OÖ (LZ 1. 1. 2005)                 | 01.01.2005          | 18,0 | 40,0 | -15.405,41             | 0,00                        | 0,00          | 0,00                              | -810,81           | -14.594,60             |
|      | <b>240000</b>  | <b>Kindergärten</b>                        |                     |      |      | <b>-81.991,60</b>      | <b>0,00</b>                 | <b>0,00</b>   | <b>0,00</b>                       | <b>-5.466,10</b>  | <b>-76.525,50</b>      |
|      | 3/0060001/01478  | TZ Land OÖ (BZ 1. 1. 1998)                 | 01.01.1998          | 14,0 | 40,0 | -13.626,16             | 0,00                        | 0,00          | 0,00                              | -908,41           | -12.717,75             |
|      | 3/0060001/01487  | TZ Land OÖ (BZ 1. 1. 1999)                 | 01.01.1999          | 14,0 | 40,0 | -13.081,12             | 0,00                        | 0,00          | 0,00                              | -872,07           | -12.209,05             |
|      | 3/0060001/01488  | TZ Land OÖ (BZ 1. 1. 2000)                 | 01.01.2000          | 14,0 | 40,0 | -14.343,33             | 0,00                        | 0,00          | 0,00                              | -956,22           | -13.387,11             |
|      | 3/0060001/01479  | TZ Land OÖ (LZ 1. 1. 1998)                 | 01.01.1998          | 14,0 | 40,0 | -11.991,02             | 0,00                        | 0,00          | 0,00                              | -799,40           | -11.191,62             |
|      | 3/0060001/01485  | TZ Land OÖ (LZ 1. 1. 1999)                 | 01.01.1999          | 14,0 | 40,0 | -20.516,10             | 0,00                        | 0,00          | 0,00                              | -1.367,74         | -19.148,36             |
|      | 3/0060001/01486  | TZ Land OÖ (LZ 1. 1. 2000)                 | 01.01.2000          | 14,0 | 40,0 | -8.433,87              | 0,00                        | 0,00          | 0,00                              | -562,26           | -7.871,61              |
|      | <b>522000</b>  | <b>Umweltförderung</b>                     |                     |      |      | <b>-3.919,75</b>       | <b>0,00</b>                 | <b>0,00</b>   | <b>0,00</b>                       | <b>-871,06</b>    | <b>-3.048,69</b>       |
|      | 4/0180002/01975  | KTZ Bund für PKW E-Ladestation             | 23.02.2018          | 3,5  | 10,0 | -769,75                | 0,00                        | 0,00          | 0,00                              | -171,06           | -598,69                |

| MVAG        | Ansatz<br>Konto  | Bezeichnung  | Inbetrieb-<br>nahme | RND  | ND   | Buchwert<br>31.12.2022 | Zugänge/<br>+ Umbuchungen - | Abgänge/<br>- | Wertaufholung+/<br>Wertminderung- | Abschreibung      | Buchwert<br>31.12.2023 |
|-------------|--|--|---------------------|------|------|------------------------|-----------------------------|---------------|-----------------------------------|-------------------|------------------------|
|             | 4/0180002/01976  | KTZ Land OÖ für PKW E-Ladestation                      | 07.11.2017          | 3,5  | 10,0 | -3.150,00              | 0,00                        | 0,00          | 0,00                              | -700,00           | -2.450,00              |
| <b>1313</b> | <b>Investitionszuschüsse von Übrigen</b>                     |  |                     |      |      | <b>-2.070,81</b>       | <b>0,00</b>                 | <b>0,00</b>   | <b>0,00</b>                       | <b>-460,18</b>    | <b>-1.610,63</b>       |
|             | <b>522000</b>  | <b>Umweltförderung</b>                                 |                     |      |      | <b>-2.070,81</b>       | <b>0,00</b>                 | <b>0,00</b>   | <b>0,00</b>                       | <b>-460,18</b>    | <b>-1.610,63</b>       |
|             | 4/0180002/01977  | KTZ von Unternehmungen Fa. Kreisel Electric            | 11.09.2018          | 3,5  | 10,0 | -2.070,81              | 0,00                        | 0,00          | 0,00                              | -460,18           | -1.610,63              |
| <b>1311</b> | <b>Investitionszuschüsse von Trägern öffentlichen Rechts</b> |  |                     |      |      | <b>-460.346,08</b>     | <b>0,00</b>                 | <b>0,00</b>   | <b>0,00</b>                       | <b>-12.309,14</b> | <b>-448.036,94</b>     |
|             | <b>611000</b>  | <b>Landesstraßen</b>                                   |                     |      |      | <b>-80.433,79</b>      | <b>0,00</b>                 | <b>0,00</b>   | <b>0,00</b>                       | <b>-2.939,06</b>  | <b>-77.494,73</b>      |
|             | 2/0040001/02005  | IVZ-Gehwege Landes-/Bundesstraße pauschal Klasse 1     | 01.01.2014          | 40,0 | 50,0 | -4.931,07              | 0,00                        | 0,00          | 0,00                              | -120,27           | -4.810,80              |
|             | 2/0040001/02006  | IVZ-Gehwege Landes-/Bundesstraße pauschal Klasse 2     | 01.01.2004          | 30,0 | 50,0 | -6.624,39              | 0,00                        | 0,00          | 0,00                              | -213,69           | -6.410,70              |
|             | 2/0040001/02007  | IVZ-Gehwege Landes-/Bundesstraße pauschal Klasse 3     | 01.01.1994          | 20,0 | 50,0 | -4.404,96              | 0,00                        | 0,00          | 0,00                              | -209,76           | -4.195,20              |
|             | 2/0040001/02008  | IVZ-Gehwege Landes-/Bundesstraße pauschal Klasse 4     | 01.01.1984          | 10,0 | 50,0 | -738,87                | 0,00                        | 0,00          | 0,00                              | -67,17            | -671,70                |
|             | 2/0040001/02009  | KT Randeinfassungen/Radleisten Landesstraße pauschal K | 01.01.2014          | 40,0 | 50,0 | -5.848,65              | 0,00                        | 0,00          | 0,00                              | -142,65           | -5.706,00              |
|             | 2/0040001/02010  | KT Randeinfassungen/Radleisten Landesstraße pauschal K | 01.01.1994          | 20,0 | 50,0 | -3.931,20              | 0,00                        | 0,00          | 0,00                              | -187,20           | -3.744,00              |
|             | 2/0040001/02024  | KT Straßenbeleuchtung Marktplatz, Nordkamm NEU         | 01.01.2017          | 26,0 | 33,0 | -53.954,65             | 0,00                        | 0,00          | 0,00                              | -1.998,32         | -51.956,33             |
|             | <b>612000</b>  | <b>Gemeindestraßen</b>                                 |                     |      |      | <b>-379.912,29</b>     | <b>0,00</b>                 | <b>0,00</b>   | <b>0,00</b>                       | <b>-9.370,08</b>  | <b>-370.542,21</b>     |
|             | 2/0040001/02020  | KT Brücke GW Wahlmühle, Wahlmühle                      | 01.01.1975          | 21,0 | 70,0 | -24.856,98             | 0,00                        | 0,00          | 0,00                              | -1.129,86         | -23.727,12             |
|             | 2/0040001/02014  | KT Brücke Hammerhackl                                  | 01.01.2004          | 50,0 | 70,0 | -40.964,70             | 0,00                        | 0,00          | 0,00                              | -803,23           | -40.161,47             |
|             | 2/0040001/02035  | KT Marktplatz Weitersfelden                            | 01.01.2017          | 43,0 | 50,0 | -281.896,97            | 0,00                        | 0,00          | 0,00                              | -6.406,75         | -275.490,22            |
|             | 2/0040001/02011  | KT Randeinfassungen Güterweg/Gemeindestraßen pausch    | 01.01.2014          | 40,0 | 50,0 | -25.392,60             | 0,00                        | 0,00          | 0,00                              | -619,33           | -24.773,27             |
|             | 2/0040001/02012  | KT Randeinfassungen Güterweg/Gemeindestraßen pausch    | 01.01.1994          | 20,0 | 50,0 | -6.709,64              | 0,00                        | 0,00          | 0,00                              | -319,51           | -6.390,13              |
|             | 2/0040001/02013  | KT Randeinfassungen Güterweg/Gemeindestraßen pausch    | 01.01.1974          | 0,0  | 50,0 | -91,40                 | 0,00                        | 0,00          | 0,00                              | -91,40            | 0,00                   |
| <b>1313</b> | <b>Investitionszuschüsse von Übrigen</b>                     |  |                     |      |      | <b>-506.778,81</b>     | <b>0,00</b>                 | <b>0,00</b>   | <b>0,00</b>                       | <b>-20.434,93</b> | <b>-486.343,88</b>     |
|             | <b>612000</b>  | <b>Gemeindestraßen</b>                                 |                     |      |      | <b>-506.778,81</b>     | <b>0,00</b>                 | <b>0,00</b>   | <b>0,00</b>                       | <b>-20.434,93</b> | <b>-486.343,88</b>     |
|             | 2/0040001/02025  | KTZ GS pauschal Klasse 1                               | 01.01.2014          | 40,0 | 50,0 | -130.274,59            | 0,00                        | 0,00          | 0,00                              | -3.177,43         | -127.097,16            |
|             | 2/0040001/02026  | KTZ GS pauschal Klasse 2                               | 01.01.2004          | 30,0 | 50,0 | -202.424,15            | 0,00                        | 0,00          | 0,00                              | -6.529,81         | -195.894,34            |
|             | 2/0040001/02027  | KTZ GS pauschal Klasse 3                               | 01.01.1994          | 20,0 | 50,0 | -154.431,32            | 0,00                        | 0,00          | 0,00                              | -7.353,87         | -147.077,45            |
|             | 2/0040001/02028  | KTZ GS pauschal Klasse 4                               | 01.01.1984          | 10,0 | 50,0 | -17.902,42             | 0,00                        | 0,00          | 0,00                              | -1.627,49         | -16.274,93             |
|             | 2/0040001/02029  | KTZ GS pauschal Klasse 5                               | 01.01.1974          | 0,0  | 50,0 | -1.746,33              | 0,00                        | 0,00          | 0,00                              | -1.746,33         | 0,00                   |
| <b>1311</b> | <b>Investitionszuschüsse von Trägern öffentlichen Rechts</b> |  |                     |      |      | <b>-236.803,77</b>     | <b>0,00</b>                 | <b>0,00</b>   | <b>0,00</b>                       | <b>-11.584,96</b> | <b>-225.218,81</b>     |
|             | <b>616200</b>  | <b>Wander- und Ortswege</b>                            |                     |      |      | <b>-236.803,77</b>     | <b>0,00</b>                 | <b>0,00</b>   | <b>0,00</b>                       | <b>-11.584,96</b> | <b>-225.218,81</b>     |
|             | 2/0040001/02017  | KT Brücke GW Ledermühle                                | 01.01.1965          | 11,0 | 70,0 | -18.427,02             | 0,00                        | 0,00          | 0,00                              | -1.535,59         | -16.891,43             |
|             | 2/0040001/02016  | KT Brücke GW Reitern, Sportplatz                       | 01.01.1970          | 16,0 | 70,0 | -50.420,11             | 0,00                        | 0,00          | 0,00                              | -2.965,89         | -47.454,22             |
|             | 2/0040001/02019  | KT Brücke GW Wahlmühle, Schildbach                     | 01.01.1975          | 21,0 | 70,0 | -23.868,35             | 0,00                        | 0,00          | 0,00                              | -1.084,93         | -22.783,42             |
|             | 2/0040001/02018  | KT Brücke GW Wahlmühle, Zuf. Voglwaid                  | 01.01.1965          | 11,0 | 70,0 | -11.093,21             | 0,00                        | 0,00          | 0,00                              | -924,43           | -10.168,78             |
|             | 2/0040001/02022  | KT Brücke GW Windgöll, Götzl 1                         | 01.01.1975          | 21,0 | 70,0 | -39.658,19             | 0,00                        | 0,00          | 0,00                              | -1.802,65         | -37.855,54             |

| MVAG        | Ansatz<br>Konto  | Bezeichnung                                  | Inbetrieb-<br>nahme | RND  | ND   | Buchwert<br>31.12.2022 | Zugänge/<br>+ Umbuchungen - | Abgänge/<br>- | Wertaufholung+/<br>Wertminderung- | Abschreibung       | Buchwert<br>31.12.2023 |
|-------------|--|--|---------------------|------|------|------------------------|-----------------------------|---------------|-----------------------------------|--------------------|------------------------|
|             | 2/0040001/02023  | KT Brücke GW Windgföll, Götzl 2              | 01.01.1975          | 21,0 | 70,0 | -24.969,95             | 0,00                        | 0,00          | 0,00                              | -1.135,00          | -23.834,95             |
|             | 2/0040001/02021  | KT Brücke GW Windgföll, Windgföll-Bach       | 01.01.1985          | 31,0 | 70,0 | -68.366,94             | 0,00                        | 0,00          | 0,00                              | -2.136,47          | -66.230,47             |
| <b>1313</b> | <b>Investitionszuschüsse von Übrigen</b>                     |  |                     |      |      | <b>-2.561.788,53</b>   | <b>0,00</b>                 | <b>0,00</b>   | <b>0,00</b>                       | <b>-135.932,18</b> | <b>-2.425.856,35</b>   |
|             | <b>616200</b>  | <b>Wander- und Ortswege</b>                  |                     |      |      | <b>-2.561.788,53</b>   | <b>0,00</b>                 | <b>0,00</b>   | <b>0,00</b>                       | <b>-135.932,18</b> | <b>-2.425.856,35</b>   |
|             | 2/0040001/02030  | KTZ GW pauschal Klasse 1                     | 01.01.2014          | 40,0 | 50,0 | -79.196,08             | 0,00                        | 0,00          | 0,00                              | -1.931,61          | -77.264,47             |
|             | 2/0040001/02031  | KTZ GW pauschal Klasse 2                     | 01.01.2004          | 30,0 | 50,0 | -1.227.285,34          | 0,00                        | 0,00          | 0,00                              | -39.589,85         | -1.187.695,49          |
|             | 2/0040001/02032  | KTZ GW pauschal Klasse 3                     | 01.01.1994          | 20,0 | 50,0 | -714.968,56            | 0,00                        | 0,00          | 0,00                              | -34.046,12         | -680.922,44            |
|             | 2/0040001/02033  | KTZ GW pauschal Klasse 4                     | 01.01.1984          | 10,0 | 50,0 | -527.971,34            | 0,00                        | 0,00          | 0,00                              | -47.997,39         | -479.973,95            |
|             | 2/0040001/02034  | KTZ GW pauschal Klasse 5                     | 01.01.1974          | 0,0  | 50,0 | -12.367,21             | 0,00                        | 0,00          | 0,00                              | -12.367,21         | 0,00                   |
| <b>1311</b> | <b>Investitionszuschüsse von Trägern öffentlichen Rechts</b> |  |                     |      |      | <b>-971.512,25</b>     | <b>0,00</b>                 | <b>0,00</b>   | <b>0,00</b>                       | <b>-56.017,48</b>  | <b>-915.494,77</b>     |
|             | <b>617000</b>  | <b>Bauhöfe</b>                               |                     |      |      | <b>-71.406,88</b>      | <b>0,00</b>                 | <b>0,00</b>   | <b>0,00</b>                       | <b>-12.798,34</b>  | <b>-58.608,54</b>      |
|             | 3/0060001/01498  | BZ für Bauhof Wf. 101                        | 01.01.1991          | 17,0 | 50,0 | -57.556,89             | 0,00                        | 0,00          | 0,00                              | -3.197,61          | -54.359,28             |
|             | 5/0150002/01974  | KTZ Land OÖ für Hoftrac Weidemann (BZ)       | 09.09.2014          | 0,0  | 10,0 | -8.142,10              | 0,00                        | 0,00          | 0,00                              | -8.142,10          | 0,00                   |
|             | 5/0150002/01992  | KTZ Land OÖ für John Deere Rasentraktor (BZ) | 17.09.2015          | 1,0  | 10,0 | -2.568,42              | 0,00                        | 0,00          | 0,00                              | -1.284,21          | -1.284,21              |
|             | 3/0060001/01499  | LZ für Bauhof Wf. 101                        | 01.01.1991          | 17,0 | 50,0 | -3.139,47              | 0,00                        | 0,00          | 0,00                              | -174,42            | -2.965,05              |
|             | <b>817000</b>  | <b>Friedhöfe und Einsegnungshallen</b>       |                     |      |      | <b>-4.135,68</b>       | <b>0,00</b>                 | <b>0,00</b>   | <b>0,00</b>                       | <b>-827,13</b>     | <b>-3.308,55</b>       |
|             | 3/0060001/01483  | TZ Land OÖ (BZ 1.1.1978)                     | 01.01.1978          | 4,0  | 50,0 | -1.453,46              | 0,00                        | 0,00          | 0,00                              | -290,69            | -1.162,77              |
|             | 3/0060001/01484  | TZ Land OÖ (BZ 1.1.1979)                     | 01.01.1979          | 4,0  | 50,0 | -1.483,12              | 0,00                        | 0,00          | 0,00                              | -296,62            | -1.186,50              |
|             | 3/0060001/01482  | TZ Land OÖ (LZ 1.1.1978)                     | 01.01.1978          | 4,0  | 50,0 | -1.199,10              | 0,00                        | 0,00          | 0,00                              | -239,82            | -959,28                |
|             | <b>851000</b>  | <b>Abwasserbeseitigung Kläranlage</b>        |                     |      |      | <b>-895.969,69</b>     | <b>0,00</b>                 | <b>0,00</b>   | <b>0,00</b>                       | <b>-42.392,01</b>  | <b>-853.577,68</b>     |
|             | 3/0450001/00072  | LF Kanal baulich                             | 01.07.1982          | 8,5  | 50,0 | -10.723,22             | 0,00                        | 0,00          | 0,00                              | -1.128,76          | -9.594,46              |
|             | 3/0450001/00160  | LF Kanal baulich                             | 26.09.2014          | 40,5 | 50,0 | -62.311,42             | 0,00                        | 0,00          | 0,00                              | -1.501,48          | -60.809,94             |
|             | 3/0450001/00178  | LF Kanal baulich                             | 21.07.2008          | 34,5 | 50,0 | -7.087,22              | 0,00                        | 0,00          | 0,00                              | -199,64            | -6.887,58              |
|             | 3/0450002/00179  | LF Kanal masch./elektrisch                   | 21.07.2008          | 0,0  | 13,0 | 0,00                   | 0,00                        | 0,00          | 0,00                              | 0,00               | 0,00                   |
|             | 3/0450003/00074  | LF Kläranlage baulich                        | 01.07.1982          | 0,0  | 25,0 | 0,00                   | 0,00                        | 0,00          | 0,00                              | 0,00               | 0,00                   |
|             | 3/0450003/00180  | LF Kläranlage baulich                        | 21.07.2008          | 9,5  | 25,0 | -30.260,58             | 0,00                        | 0,00          | 0,00                              | -2.881,96          | -27.378,62             |
|             | 3/0450004/00075  | LF Kläranlage masch./elektr.                 | 01.07.1982          | 0,0  | 13,0 | 0,00                   | 0,00                        | 0,00          | 0,00                              | 0,00               | 0,00                   |
|             | 3/0450004/00181  | LF Kläranlage masch./elektrisch              | 21.07.2008          | 0,0  | 13,0 | 0,00                   | 0,00                        | 0,00          | 0,00                              | 0,00               | 0,00                   |
|             | 3/0450005/00164  | LF Pumpwerk baulich                          | 26.09.2014          | 15,5 | 25,0 | -2.572,68              | 0,00                        | 0,00          | 0,00                              | -155,92            | -2.416,76              |
|             | 3/0450006/00165  | LF Pumpwerk masch./elektrisch                | 26.09.2014          | 3,5  | 13,0 | -3.194,30              | 0,00                        | 0,00          | 0,00                              | -709,84            | -2.484,46              |
|             | 3/0450001/00146  | TZ Kanal                                     | 01.07.2002          | 28,5 | 50,0 | -37.785,96             | 0,00                        | 0,00          | 0,00                              | -1.280,88          | -36.505,08             |
|             | 3/0450001/00080  | TZ Kanal baulich                             | 01.07.1982          | 8,5  | 50,0 | -22.414,68             | 0,00                        | 0,00          | 0,00                              | -2.359,44          | -20.055,24             |
|             | 3/0450001/00138  | TZ Kanal baulich                             | 01.07.2002          | 28,5 | 50,0 | -14.721,09             | 0,00                        | 0,00          | 0,00                              | -499,02            | -14.222,07             |
|             | 3/0450001/00154  | TZ Kanal baulich                             | 26.09.2014          | 40,5 | 50,0 | -535.154,95            | 0,00                        | 0,00          | 0,00                              | -12.895,30         | -522.259,65            |
|             | 3/0450001/00172  | TZ Kanal baulich                             | 21.07.2008          | 34,5 | 50,0 | -21.733,81             | 0,00                        | 0,00          | 0,00                              | -612,22            | -21.121,59             |
|             | 3/0450002/00173  | TZ Kanal masch./elektrisch                   | 21.07.2008          | 0,0  | 13,0 | 0,00                   | 0,00                        | 0,00          | 0,00                              | 0,00               | 0,00                   |

| MVAG        | Ansatz<br>Konto  | Bezeichnung  | Inbetrieb-<br>nahme | RND  | ND          | Buchwert<br>31.12.2022 | Zugänge/<br>+ Umbuchungen | Abgänge/<br>- | Wertaufholung+/<br>Wertminderung- | Abschreibung      | Buchwert<br>31.12.2023 |
|-------------|--|--|---------------------|------|-------------|------------------------|---------------------------|---------------|-----------------------------------|-------------------|------------------------|
|             | 3/0450003/00082  | TZ Kläranlage baulich  | 01.07.1982          | 0,0  | 25,0        | 0,00                   | 0,00                      | 0,00          | 0,00                              | 0,00              | 0,00                   |
|             | 3/0450003/00174  | TZ Kläranlage baulich  | 21.07.2008          | 9,5  | 25,0        | -92.800,68             | 0,00                      | 0,00          | 0,00                              | -8.838,16         | -83.962,52             |
|             | 3/0450004/00083  | TZ Kläranlage masch./elektr.                                     | 01.07.1982          | 0,0  | 13,0        | 0,00                   | 0,00                      | 0,00          | 0,00                              | 0,00              | 0,00                   |
|             | 3/0450004/00175  | TZ Kläranlage masch./elektrisch                                  | 21.07.2008          | 0,0  | 13,0        | 0,00                   | 0,00                      | 0,00          | 0,00                              | 0,00              | 0,00                   |
|             | 3/0450004/00184  | TZ Kläranlage maschinell/elektrisch                              | 21.06.2013          | 2,0  | 13,0        | -4.261,61              | 0,00                      | 0,00          | 0,00                              | -1.420,54         | -2.841,07              |
|             | 3/0450005/00158  | TZ Pumpwerk baulich  | 26.09.2014          | 15,5 | 25,0        | -22.093,50             | 0,00                      | 0,00          | 0,00                              | -1.339,00         | -20.754,50             |
|             | 3/0450006/00159  | TZ Pumpwerk masch./elektrisch                                    | 26.09.2014          | 3,5  | 13,0        | -27.433,38             | 0,00                      | 0,00          | 0,00                              | -6.096,31         | -21.337,07             |
|             | 3/0450006/00185  | TZ Pumpwerk maschinell/elektrisch                                | 21.06.2013          | 2,0  | 13,0        | -1.420,61              | 0,00                      | 0,00          | 0,00                              | -473,54           | -947,07                |
| <b>1313</b> | <b>Investitionszuschüsse von Übrigen</b>                     |  |                     |      |             | <b>-200.474,50</b>     | <b>0,00</b>               | <b>0,00</b>   | <b>0,00</b>                       | <b>-7.276,69</b>  | <b>-193.197,81</b>     |
|             | <b>851000</b>  | <b>Abwasserbeseitigung Kläranlage</b>                            |                     |      |             | <b>-200.474,50</b>     | <b>0,00</b>               | <b>0,00</b>   | <b>0,00</b>                       | <b>-7.276,69</b>  | <b>-193.197,81</b>     |
|             | 3/0450001/00088  | Priv. Kanal baulich  | 01.07.1982          | 8,5  | 50,0        | -4.411,80              | 0,00                      | 0,00          | 0,00                              | -464,40           | -3.947,40              |
|             | 3/0450003/00090  | Priv. Kläranlage baulich   | 01.07.1982          | 0,0  | 25,0        | 0,00                   | 0,00                      | 0,00          | 0,00                              | 0,00              | 0,00                   |
|             | 3/0450004/00091  | Priv. Kläranlage masch./elektr.                                  | 01.07.1982          | 0,0  | 13,0        | 0,00                   | 0,00                      | 0,00          | 0,00                              | 0,00              | 0,00                   |
|             | 3/0450001/00142  | Privat Kanal baulich   | 01.07.2002          | 28,5 | 50,0        | -1.136,34              | 0,00                      | 0,00          | 0,00                              | -38,52            | -1.097,82              |
|             | 3/0450001/00150  | Privat Kanal baulich   | 01.07.2002          | 28,5 | 50,0        | -4.861,60              | 0,00                      | 0,00          | 0,00                              | -164,80           | -4.696,80              |
|             | 3/0450001/00166  | Privat Kanal baulich   | 26.09.2014          | 40,5 | 50,0        | -173.964,68            | 0,00                      | 0,00          | 0,00                              | -4.191,92         | -169.772,76            |
|             | 3/0450005/00170  | Privat Pumpwerk baulich  | 26.09.2014          | 15,5 | 25,0        | -7.182,12              | 0,00                      | 0,00          | 0,00                              | -435,28           | -6.746,84              |
|             | 3/0450006/00171  | Privat Pumpwerk masch./elektrisch                                | 26.09.2014          | 3,5  | 13,0        | -8.917,96              | 0,00                      | 0,00          | 0,00                              | -1.981,77         | -6.936,19              |
| <b>1311</b> | <b>Investitionszuschüsse von Trägern öffentlichen Rechts</b> |  |                     |      |             | <b>-1.674.667,51</b>   | <b>0,00</b>               | <b>0,00</b>   | <b>0,00</b>                       | <b>-48.588,13</b> | <b>-1.626.079,38</b>   |
|             | <b>851500</b>  | <b>Betriebe der Abwasserbeseitigung</b>                          |                     |      |             | <b>-17.528,86</b>      | <b>0,00</b>               | <b>0,00</b>   | <b>0,00</b>                       | <b>-3.187,07</b>  | <b>-14.341,79</b>      |
|             | 3/0430001/00186  | TZ LIS BA 10 digitaler Kanalkataster                             | 31.08.2018          | 4,5  | 10,0        | -17.528,86             | 0,00                      | 0,00          | 0,00                              | -3.187,07         | -14.341,79             |
|             | <b>010000</b>  | <b>Zentralamt</b>  |                     |      |             | <b>-1.657.138,65</b>   | <b>0,00</b>               | <b>0,00</b>   | <b>0,00</b>                       | <b>-45.401,06</b> | <b>-1.611.737,59</b>   |
|             | 2/0060001/01496  | IVZ/KTZ BZ Land OÖ per 01. 01. 2012 Gemeindezentrum ( 01.12.2020 | 35,5                | 39,0 | -377.468,46 | 0,00                   | 0,00                      | 0,00          | 0,00                              | -10.341,60        | -367.126,86            |
|             | 2/0060001/01497  | IVZ/KTZ BZ Land OÖ per 01. 01. 2013 Gemeindezentrum ( 01.12.2020 | 35,5                | 39,0 | -722.150,52 | 0,00                   | 0,00                      | 0,00          | 0,00                              | -19.784,95        | -702.365,57            |
|             | 2/0060001/01498  | IVZ/KTZ BZ Land OÖ per 01. 01. 2014 Gemeindezentrum ( 01.12.2020 | 35,5                | 39,0 | -475.703,28 | 0,00                   | 0,00                      | 0,00          | 0,00                              | -13.032,97        | -462.670,31            |
|             | 2/0060001/01499  | IVZ/KTZ BZ Land OÖ per 01. 01. 2015 Gemeindezentrum ( 01.12.2020 | 35,5                | 39,0 | -81.816,39  | 0,00                   | 0,00                      | 0,00          | 0,00                              | -2.241,54         | -79.574,85             |
| <b>1313</b> | <b>Investitionszuschüsse von Übrigen</b>                     |  |                     |      |             | <b>-4.842,12</b>       | <b>0,00</b>               | <b>0,00</b>   | <b>0,00</b>                       | <b>-505,26</b>    | <b>-4.336,86</b>       |
|             | <b>010000</b>  | <b>Zentralamt</b>  |                     |      |             | <b>-4.842,12</b>       | <b>0,00</b>               | <b>0,00</b>   | <b>0,00</b>                       | <b>-505,26</b>    | <b>-4.336,86</b>       |
|             | 4/0410001/00002  | Elektronische Amtstafel inkl. Software Gem2Go Kiosk und          | 15.10.2020          | 1,5  | 5,0         | -1.000,00              | 0,00                      | 0,00          | 0,00                              | -400,00           | -600,00                |
|             | 2/0060001/01495  | IVZ/KTZ durch Musikverein Weitersfelden per 01. 01. 2012         | 01.12.2020          | 35,5 | 39,0        | -3.842,12              | 0,00                      | 0,00          | 0,00                              | -105,26           | -3.736,86              |
| <b>1311</b> | <b>Investitionszuschüsse von Trägern öffentlichen Rechts</b> |  |                     |      |             | <b>-116.932,41</b>     | <b>0,00</b>               | <b>0,00</b>   | <b>0,00</b>                       | <b>-8.551,59</b>  | <b>-108.380,82</b>     |
|             | <b>163000</b>  | <b>Freiwillige Feuerwehr Weitersfelden</b>                       |                     |      |             | <b>-5.785,21</b>       | <b>0,00</b>               | <b>0,00</b>   | <b>0,00</b>                       | <b>-2.314,08</b>  | <b>-3.471,13</b>       |
|             | 4/0330001/00004  | FF Weitersfelden, Digitalfunk                                    | 01.12.2020          | 1,5  | 5,0         | -5.785,21              | 0,00                      | 0,00          | 0,00                              | -2.314,08         | -3.471,13              |



| MVAG        | Ansatz<br>Konto  | Bezeichnung   | Inbetrieb-<br>nahme | RND  | ND   | Buchwert<br>31.12.2022 | Zugänge/<br>+ Umbuchungen | Abgänge/<br>-     | Wertaufholung+/<br>Wertminderung- | Abschreibung     | Buchwert<br>31.12.2023 |
|-------------|--|---|---------------------|------|------|------------------------|---------------------------|-------------------|-----------------------------------|------------------|------------------------|
|             | <b>163100</b>  | <b>Freiw. Feuerwehr Harrachstal</b>                       |                     |      |      | <b>-406,62</b>         | <b>0,00</b>               | <b>0,00</b>       | <b>0,00</b>                       | <b>-162,65</b>   | <b>-243,97</b>         |
|             | 4/0330001/00005  | FF Harrachstal, Digitalfunk                               | 01.12.2020          | 1,5  | 5,0  | -406,62                | 0,00                      | 0,00              | 0,00                              | -162,65          | -243,97                |
|             | <b>163200</b>  | <b>Freiwillige Feuerwehr Wienau</b>                       |                     |      |      | <b>-1.006,62</b>       | <b>0,00</b>               | <b>0,00</b>       | <b>0,00</b>                       | <b>-762,65</b>   | <b>-243,97</b>         |
|             | 4/0360003/00002  | Feuerwehr Einsatzbekleidung NEU (2020) FF Wienau und      | 14.09.2020          | 0,0  | 3,0  | -600,00                | 0,00                      | 0,00              | 0,00                              | -600,00          | 0,00                   |
|             | 4/0330001/00006  | FF Wienau, Digitalfunk                                    | 01.12.2020          | 1,5  | 5,0  | -406,62                | 0,00                      | 0,00              | 0,00                              | -162,65          | -243,97                |
|             | <b>612000</b>  | <b>Gemeindestraßen</b>                                    |                     |      |      | <b>-15.191,50</b>      | <b>0,00</b>               | <b>0,00</b>       | <b>0,00</b>                       | <b>-723,40</b>   | <b>-14.468,10</b>      |
|             | 2/0040001/02041  | Weitersfelden / Zufahrt Weitersfelden 121 (WTF) / Fahrbah | 28.12.2020          | 20,0 | 23,5 | -15.191,50             | 0,00                      | 0,00              | 0,00                              | -723,40          | -14.468,10             |
|             | <b>616200</b>  | <b>Wander- und Ortswege</b>                               |                     |      |      | <b>-81.884,57</b>      | <b>0,00</b>               | <b>0,00</b>       | <b>0,00</b>                       | <b>-2.641,44</b> | <b>-79.243,13</b>      |
|             | 2/0040001/02040  | KTZ Wienau/Fahrbahn GW Instandsetzung 2020                | 09.10.2020          | 30,0 | 33,5 | -81.884,57             | 0,00                      | 0,00              | 0,00                              | -2.641,44        | -79.243,13             |
|             | <b>617000</b>  | <b>Bauhöfe</b>  |                     |      |      | <b>-12.657,89</b>      | <b>0,00</b>               | <b>0,00</b>       | <b>0,00</b>                       | <b>-1.947,37</b> | <b>-10.710,52</b>      |
|             | 5/0150002/01973  | Opel Vivaro mit Pritschenaufbau Bj. 2018                  | 17.04.2020          | 5,5  | 9,5  | -12.657,89             | 0,00                      | 0,00              | 0,00                              | -1.947,37        | -10.710,52             |
| <b>1313</b> | <b>Investitionszuschüsse von Übrigen</b>                     |   |                     |      |      | <b>-6.885,31</b>       | <b>0,00</b>               | <b>0,00</b>       | <b>0,00</b>                       | <b>-434,74</b>   | <b>-6.450,57</b>       |
|             | <b>851000</b>  | <b>Abwasserbeseitigung Kläranlage</b>                     |                     |      |      | <b>-5.082,77</b>       | <b>0,00</b>               | <b>0,00</b>       | <b>0,00</b>                       | <b>-107,01</b>   | <b>-4.975,76</b>       |
|             | 3/0450001/00822  | Privat Kanal baulich                                      | 15.12.2020          | 46,5 | 50,0 | -5.082,77              | 0,00                      | 0,00              | 0,00                              | -107,01          | -4.975,76              |
|             | <b>851500</b>  | <b>Betriebe der Abwasserbeseitigung</b>                   |                     |      |      | <b>-1.802,54</b>       | <b>0,00</b>               | <b>0,00</b>       | <b>0,00</b>                       | <b>-327,73</b>   | <b>-1.474,81</b>       |
|             | 3/0440001/00002  | LIS BA10 digitaler Kanalkataster                          | 01.01.2020          | 4,5  | 8,5  | -1.802,54              | 0,00                      | 0,00              | 0,00                              | -327,73          | -1.474,81              |
| <b>1311</b> | <b>Investitionszuschüsse von Trägern öffentlichen Rechts</b> |   |                     |      |      | <b>-5.531,25</b>       | <b>0,00</b>               | <b>0,00</b>       | <b>0,00</b>                       | <b>-2.212,50</b> | <b>-3.318,75</b>       |
|             | <b>010000</b>  | <b>Zentralamt</b>   |                     |      |      | <b>-5.531,25</b>       | <b>0,00</b>               | <b>0,00</b>       | <b>0,00</b>                       | <b>-2.212,50</b> | <b>-3.318,75</b>       |
|             | 4/0410001/00005  | Elektronische Amtstafel inkl. Software Gem2Go Kiosk und I | 15.10.2020          | 1,5  | 5,0  | -5.531,25              | 0,00                      | 0,00              | 0,00                              | -2.212,50        | -3.318,75              |
| <b>1313</b> | <b>Investitionszuschüsse von Übrigen</b>                     |   |                     |      |      | <b>-6.154,15</b>       | <b>0,00</b>               | <b>-6.154,15</b>  | <b>0,00</b>                       | <b>0,00</b>      | <b>0,00</b>            |
|             | <b>031000</b>  | <b>Amt für Raumordnung und Raumplanung</b>                |                     |      |      | <b>-6.154,15</b>       | <b>0,00</b>               | <b>-6.154,15</b>  | <b>0,00</b>                       | <b>0,00</b>      | <b>0,00</b>            |
|             | 3/0080001/00002  | AiB KTZ Hammerriedel Kanal BA 12 Kanal Aufschließung      |                     |      |      | -6.154,15              | 0,00                      | -6.154,15         | 0,00                              | 0,00             | 0,00                   |
| <b>1311</b> | <b>Investitionszuschüsse von Trägern öffentlichen Rechts</b> |   |                     |      |      | <b>-285.570,00</b>     | <b>0,00</b>               | <b>103.465,00</b> | <b>0,00</b>                       | <b>0,00</b>      | <b>-389.035,00</b>     |
|             | <b>163100</b>  | <b>Freiw. Feuerwehr Harrachstal</b>                       |                     |      |      | <b>-285.570,00</b>     | <b>0,00</b>               | <b>103.465,00</b> | <b>0,00</b>                       | <b>0,00</b>      | <b>-389.035,00</b>     |
|             | 2/0090002/00002  | AiB KTZ (BZ) Feuerwehrzeughaus Harrachstal                |                     |      |      | -285.570,00            | 0,00                      | 103.465,00        | 0,00                              | 0,00             | -389.035,00            |
| <b>1313</b> | <b>Investitionszuschüsse von Übrigen</b>                     |   |                     |      |      | <b>-12.472,89</b>      | <b>0,00</b>               | <b>0,00</b>       | <b>0,00</b>                       | <b>-395,96</b>   | <b>-12.076,93</b>      |
|             | <b>211000</b>  | <b>Volksschule</b>  |                     |      |      | <b>-12.472,89</b>      | <b>0,00</b>               | <b>0,00</b>       | <b>0,00</b>                       | <b>-395,96</b>   | <b>-12.076,93</b>      |
|             | 2/0070003/00002  | Vordach   | 02.09.2021          | 30,5 | 33,0 | -12.472,89             | 0,00                      | 0,00              | 0,00                              | -395,96          | -12.076,93             |

| MVAG | Ansatz<br>Konto  | Bezeichnung   | Inbetrieb-<br>nahme | RND  | ND   | Buchwert<br>31.12.2022 | Zugänge/<br>+ Umbuchungen | Abgänge/<br>-     | Wertaufholung+/<br>Wertminderung- | Abschreibung      | Buchwert<br>31.12.2023 |
|------|--|---|---------------------|------|------|------------------------|---------------------------|-------------------|-----------------------------------|-------------------|------------------------|
| 1311 | <b>Investitionszuschüsse von Trägern öffentlichen Rechts</b> |   |                     |      |      | <b>-41.497,85</b>      | <b>0,00</b>               | <b>0,00</b>       | <b>0,00</b>                       | <b>-1.338,64</b>  | <b>-40.159,21</b>      |
|      | <b>612000</b>  | <b>Gemeindestraßen</b>                                    |                     |      |      | <b>-41.497,85</b>      | <b>0,00</b>               | <b>0,00</b>       | <b>0,00</b>                       | <b>-1.338,64</b>  | <b>-40.159,21</b>      |
|      | 2/0040001/02043  | Siedlungsstraße / Fahrbahn Fläche 2.269,53 m², Oberfläch  | 16.12.2021          | 30,0 | 32,5 | -23.846,15             | 0,00                      | 0,00              | 0,00                              | -769,23           | -23.076,92             |
|      | 2/0040001/02044  | Siedlungsstraße / Fahrbahn Fläche 2.269,53 m², Oberfläch  | 30.12.2021          | 30,0 | 32,5 | -17.651,70             | 0,00                      | 0,00              | 0,00                              | -569,41           | -17.082,29             |
| 1313 | <b>Investitionszuschüsse von Übrigen</b>                     |   |                     |      |      | <b>-16.981,98</b>      | <b>0,00</b>               | <b>0,00</b>       | <b>0,00</b>                       | <b>-547,81</b>    | <b>-16.434,17</b>      |
|      | <b>612000</b>  | <b>Gemeindestraßen</b>                                    |                     |      |      | <b>-16.981,98</b>      | <b>0,00</b>               | <b>0,00</b>       | <b>0,00</b>                       | <b>-547,81</b>    | <b>-16.434,17</b>      |
|      | 2/0040001/02045  | Siedlungsstraße / Fahrbahn Fläche 2.269,53 m², Oberfläch  | 30.12.2021          | 30,0 | 32,5 | -9.256,91              | 0,00                      | 0,00              | 0,00                              | -298,61           | -8.958,30              |
|      | 2/0040001/02046  | Siedlungsstraße / Fahrbahn Fläche 2.269,53 m², Oberfläch  | 30.12.2021          | 30,0 | 32,5 | -7.725,07              | 0,00                      | 0,00              | 0,00                              | -249,20           | -7.475,87              |
| 1311 | <b>Investitionszuschüsse von Trägern öffentlichen Rechts</b> |   |                     |      |      | <b>-215.689,57</b>     | <b>0,00</b>               | <b>0,00</b>       | <b>0,00</b>                       | <b>-14.078,87</b> | <b>-201.610,70</b>     |
|      | <b>616100</b>  | <b>Ländl. Zufahrtsstraßen (Güterwege)</b>                 |                     |      |      | <b>-80.016,06</b>      | <b>0,00</b>               | <b>0,00</b>       | <b>0,00</b>                       | <b>-13.336,01</b> | <b>-66.680,05</b>      |
|      | 2/0040001/02042  | Reiter / Fahrbahn Fläche 9.085,34 m², Oberfläche Asphalt, | 01.09.2021          | 5,0  | 7,5  | -80.016,06             | 0,00                      | 0,00              | 0,00                              | -13.336,01        | -66.680,05             |
|      | <b>831000</b>  | <b>Freibäder</b>  |                     |      |      | <b>-131.587,80</b>     | <b>0,00</b>               | <b>0,00</b>       | <b>0,00</b>                       | <b>0,00</b>       | <b>-131.587,80</b>     |
|      | 3/0090002/00002  | KIP (KIG 2020) Bundesmittel für Freibad Sanierung (KTZ) / |                     |      |      | -131.587,80            | 0,00                      | 0,00              | 0,00                              | 0,00              | -131.587,80            |
|      | <b>851500</b>  | <b>Betriebe der Abwasserbeseitigung</b>                   |                     |      |      | <b>-4.085,71</b>       | <b>0,00</b>               | <b>0,00</b>       | <b>0,00</b>                       | <b>-742,86</b>    | <b>-3.342,85</b>       |
|      | 3/0440001/00003  | LIS BA10 digitaler Kanalkataster                          | 31.08.2018          | 4,5  | 10,0 | -4.085,71              | 0,00                      | 0,00              | 0,00                              | -742,86           | -3.342,85              |
| 1313 | <b>Investitionszuschüsse von Übrigen</b>                     |   |                     |      |      | <b>-29.996,77</b>      | <b>0,00</b>               | <b>-29.996,77</b> | <b>0,00</b>                       | <b>0,00</b>       | <b>0,00</b>            |
|      | <b>031000</b>  | <b>Amt für Raumordnung und Raumplanung</b>                |                     |      |      | <b>-29.996,77</b>      | <b>0,00</b>               | <b>-29.996,77</b> | <b>0,00</b>                       | <b>0,00</b>       | <b>0,00</b>            |
|      | 3/0080001/00005  | AiB KTZ von Unternehmen Hammerriedel Kanal BA 12 Kar      |                     |      |      | -29.996,77             | 0,00                      | -29.996,77        | 0,00                              | 0,00              | 0,00                   |
| 1311 | <b>Investitionszuschüsse von Trägern öffentlichen Rechts</b> |   |                     |      |      | <b>-56.136,36</b>      | <b>0,00</b>               | <b>0,00</b>       | <b>0,00</b>                       | <b>-1.727,27</b>  | <b>-54.409,09</b>      |
|      | <b>262000</b>  | <b>Sportplätze</b>  |                     |      |      | <b>-56.136,36</b>      | <b>0,00</b>               | <b>0,00</b>       | <b>0,00</b>                       | <b>-1.727,27</b>  | <b>-54.409,09</b>      |
|      | 2/0040013/00004  | KT BZ Sportplatz Sportzentrum                             | 05.08.2022          | 31,5 | 33,0 | -32.500,00             | 0,00                      | 0,00              | 0,00                              | -1.000,00         | -31.500,00             |
|      | 2/0040013/00003  | KT LZ Sportplatz Sportzentrum                             | 05.08.2022          | 31,5 | 33,0 | -23.636,36             | 0,00                      | 0,00              | 0,00                              | -727,27           | -22.909,09             |
| 1313 | <b>Investitionszuschüsse von Übrigen</b>                     |   |                     |      |      | <b>-43.160,42</b>      | <b>0,00</b>               | <b>-11.600,00</b> | <b>0,00</b>                       | <b>-971,09</b>    | <b>-30.589,33</b>      |
|      | <b>262000</b>  | <b>Sportplätze</b>  |                     |      |      | <b>-31.560,42</b>      | <b>0,00</b>               | <b>0,00</b>       | <b>0,00</b>                       | <b>-971,09</b>    | <b>-30.589,33</b>      |
|      | 2/0040013/00002  | KT Sportplatz Sportzentrum Eigenmittel Union              | 05.08.2022          | 31,5 | 33,0 | -31.560,42             | 0,00                      | 0,00              | 0,00                              | -971,09           | -30.589,33             |
|      | <b>262600</b>  | <b>Sportplätze</b>  |                     |      |      | <b>-11.600,00</b>      | <b>0,00</b>               | <b>-11.600,00</b> | <b>0,00</b>                       | <b>0,00</b>       | <b>0,00</b>            |
|      | 2/0080002/00003  | AiB KTZ IB Sportunion Heizanlage (Sportunion)             |                     |      |      | -11.600,00             | 0,00                      | -11.600,00        | 0,00                              | 0,00              | 0,00                   |
| 1311 | <b>Investitionszuschüsse von Trägern öffentlichen Rechts</b> |   |                     |      |      | <b>-91.349,08</b>      | <b>0,00</b>               | <b>0,00</b>       | <b>0,00</b>                       | <b>-2.810,75</b>  | <b>-88.538,33</b>      |
|      | <b>611000</b>  | <b>Landesstraßen</b>                                      |                     |      |      | <b>-91.349,08</b>      | <b>0,00</b>               | <b>0,00</b>       | <b>0,00</b>                       | <b>-2.810,75</b>  | <b>-88.538,33</b>      |
|      | 2/0040001/02052  | KTZ BZ Begleitmaßnahmen GutauerLS (Gehweg, Parkplat       | 01.08.2022          | 31,5 | 33,0 | -24.621,21             | 0,00                      | 0,00              | 0,00                              | -757,58           | -23.863,63             |

| MVAG        | Ansatz<br>Konto  | Bezeichnung   | Inbetrieb-<br>nahme | RND  | ND   | Buchwert<br>31.12.2022 | Zugänge/<br>+ Umbuchungen | Abgänge/<br>-     | Wertaufholung+/<br>Wertminderung- | Abschreibung     | Buchwert<br>31.12.2023 |
|-------------|--|---|---------------------|------|------|------------------------|---------------------------|-------------------|-----------------------------------|------------------|------------------------|
|             | 2/0040001/02051  | KTZ LZ Begleitmaßnahmen GutauerLS (Gehweg, Parkplat         | 01.08.2022          | 31,5 | 33,0 | -66.727,87             | 0,00                      | 0,00              | 0,00                              | -2.053,17        | -64.674,70             |
| <b>1313</b> | <b>Investitionszuschüsse von Übrigen</b>                     |   |                     |      |      | <b>-17.624,92</b>      | <b>0,00</b>               | <b>0,00</b>       | <b>0,00</b>                       | <b>-542,31</b>   | <b>-17.082,61</b>      |
|             | <b>611000</b>  | <b>Landesstraßen</b>  |                     |      |      | <b>-17.624,92</b>      | <b>0,00</b>               | <b>0,00</b>       | <b>0,00</b>                       | <b>-542,31</b>   | <b>-17.082,61</b>      |
|             | 2/0040001/02057  | KTZ von Unternehmen Begleitmaßnahmen GutauerLS (Ge          | 01.08.2022          | 31,5 | 33,0 | -17.624,92             | 0,00                      | 0,00              | 0,00                              | -542,31          | -17.082,61             |
| <b>1311</b> | <b>Investitionszuschüsse von Trägern öffentlichen Rechts</b> |   |                     |      |      | <b>-99.618,11</b>      | <b>0,00</b>               | <b>129.050,00</b> | <b>0,00</b>                       | <b>-4.645,06</b> | <b>-224.023,05</b>     |
|             | <b>612000</b>  | <b>Gemeindestraßen</b>                                      |                     |      |      | <b>-99.618,11</b>      | <b>0,00</b>               | <b>129.050,00</b> | <b>0,00</b>                       | <b>-4.645,06</b> | <b>-224.023,05</b>     |
|             | 2/0040002/00004  | KTZ LZ unbefestigte Strasse Hammerriedl (Baugründe)         | 01.08.2022          | 8,5  | 10,0 | -15.468,11             | 0,00                      | 0,00              | 0,00                              | -1.628,22        | -13.839,89             |
|             | 2/0040001/02055  | KTZ GW Windgföll IS 2022 +2023 WEV Beitrag, IB und AB       | 31.12.2022          | 48,5 | 50,0 | -84.150,00             | 0,00                      | 129.050,00        | 0,00                              | -3.016,84        | -210.183,16            |
| <b>1313</b> | <b>Investitionszuschüsse von Übrigen</b>                     |   |                     |      |      | <b>-34.059,86</b>      | <b>0,00</b>               | <b>5.044,47</b>   | <b>-2.675,50</b>                  | <b>-3.689,71</b> | <b>-38.090,12</b>      |
|             | <b>612000</b>  | <b>Gemeindestraßen</b>                                      |                     |      |      | <b>-31.875,34</b>      | <b>0,00</b>               | <b>5.044,47</b>   | <b>-2.675,50</b>                  | <b>-3.459,76</b> | <b>-36.135,55</b>      |
|             | 2/0040001/02056  | KTZ von LZ Wienau / Zufahrt Aistleithner, Wienau 17         | 16.05.2022          | 48,0 | 50,0 | -459,70                | 0,00                      | 0,00              | 0,00                              | -9,38            | -450,32                |
|             | 2/0040001/02054  | KTZ von Privaten Wienau / Zufahrt Aistleithner, Wienau 17   | 16.05.2022          | 48,0 | 50,0 | -2.255,41              | 0,00                      | 0,00              | -2.675,50                         | -100,63          | -4.830,28              |
|             | 2/0040002/00005  | KTZ von privaten- unbefestigte Strasse Hammerriedl (Baug    | 01.08.2022          | 8,5  | 10,0 | -29.160,23             | 0,00                      | 5.044,47          | 0,00                              | -3.349,75        | -30.854,95             |
|             | <b>851000</b>  | <b>Abwasserbeseitigung Kläranlage</b>                       |                     |      |      | <b>-2.184,52</b>       | <b>0,00</b>               | <b>0,00</b>       | <b>0,00</b>                       | <b>-229,95</b>   | <b>-1.954,57</b>       |
|             | 3/0450004/00186  | KTZ von privaten Hidrostal überflutbare Pumpe 294883 Klä    | 22.09.2022          | 8,5  | 10,0 | -2.184,52              | 0,00                      | 0,00              | 0,00                              | -229,95          | -1.954,57              |
| <b>1311</b> | <b>Investitionszuschüsse von Trägern öffentlichen Rechts</b> |   |                     |      |      | <b>0,00</b>            | <b>-50.406,00</b>         | <b>0,00</b>       | <b>0,00</b>                       | <b>-5.018,77</b> | <b>-45.387,23</b>      |
|             | <b>211000</b>  | <b>Volksschule</b>  |                     |      |      | <b>0,00</b>            | <b>-29.306,00</b>         | <b>0,00</b>       | <b>0,00</b>                       | <b>-3.612,10</b> | <b>-25.693,90</b>      |
|             | 2/0330003/00005  | KTZ Land Digitalisierung / Breitband Volksschule Phase 2: I | 01.06.2023          | 4,0  | 5,0  | 0,00                   | -4.786,67                 | 0,00              | 0,00                              | -957,33          | -3.829,34              |
|             | 2/0330003/00006  | KTZ Land Digitalisierung / Breitband Volksschule Phase 3: I | 01.06.2023          | 4,0  | 5,0  | 0,00                   | -9.525,33                 | 0,00              | 0,00                              | -1.905,07        | -7.620,26              |
|             | 2/0330003/00004  | KTZ Land FFG BZ Digitalisierung / Breitband Volksschule P   | 01.06.2023          | 19,0 | 20,0 | 0,00                   | -14.994,00                | 0,00              | 0,00                              | -749,70          | -14.244,30             |
|             | 4/0080002/00003  | AiB Bund Digitalisierung Volksschule (BMF)                  |                     |      |      | 0,00                   | 0,00                      | 0,00              | 0,00                              | 0,00             | 0,00                   |
|             | 4/0080002/00002  | AiB KTZ Land Digitalisierung Volksschule                    |                     |      |      | 0,00                   | 0,00                      | 0,00              | 0,00                              | 0,00             | 0,00                   |
|             | <b>262000</b>  | <b>Sportplätze</b>  |                     |      |      | <b>0,00</b>            | <b>-21.100,00</b>         | <b>0,00</b>       | <b>0,00</b>                       | <b>-1.406,67</b> | <b>-19.693,33</b>      |
|             | 2/0120001/00003  | KTZ Bund Heizanlage Sportunion Clubhaus                     | 01.06.2023          | 14,0 | 15,0 | 0,00                   | -12.300,00                | 0,00              | 0,00                              | -820,00          | -11.480,00             |
|             | 2/0120001/00002  | KTZ Land Heizanlage Sportunion Clubhaus                     | 01.06.2023          | 14,0 | 15,0 | 0,00                   | -8.800,00                 | 0,00              | 0,00                              | -586,67          | -8.213,33              |
| <b>1313</b> | <b>Investitionszuschüsse von Übrigen</b>                     |   |                     |      |      | <b>0,00</b>            | <b>-11.600,00</b>         | <b>0,00</b>       | <b>0,00</b>                       | <b>-773,33</b>   | <b>-10.826,67</b>      |
|             | <b>262000</b>  | <b>Sportplätze</b>  |                     |      |      | <b>0,00</b>            | <b>-11.600,00</b>         | <b>0,00</b>       | <b>0,00</b>                       | <b>-773,33</b>   | <b>-10.826,67</b>      |
|             | 2/0120001/00004  | KTZ Private Heizanlage Sportunion Clubhaus                  | 01.06.2023          | 14,0 | 15,0 | 0,00                   | -11.600,00                | 0,00              | 0,00                              | -773,33          | -10.826,67             |
| <b>1311</b> | <b>Investitionszuschüsse von Trägern öffentlichen Rechts</b> |   |                     |      |      | <b>0,00</b>            | <b>-66.000,00</b>         | <b>25.794,34</b>  | <b>0,00</b>                       | <b>-6.623,17</b> | <b>-85.171,17</b>      |
|             | <b>262600</b>  | <b>Sportplätze</b>  |                     |      |      | <b>0,00</b>            | <b>0,00</b>               | <b>0,00</b>       | <b>0,00</b>                       | <b>0,00</b>      | <b>0,00</b>            |
|             | 2/0080002/00004  | AiB KTZ BZ Sportunion Heizanlage                            |                     |      |      | 0,00                   | 0,00                      | 0,00              | 0,00                              | 0,00             | 0,00                   |

| MVAG        | Ansatz<br>Konto  | Bezeichnung  | Inbetrieb-<br>nahme | RND  | ND   | Buchwert<br>31.12.2022 | Zugänge/<br>+ Umbuchungen | Abgänge/<br>-     | Wertaufholung+/<br>Wertminderung- | Abschreibung       | Buchwert<br>31.12.2023 |
|-------------|--|--|---------------------|------|------|------------------------|---------------------------|-------------------|-----------------------------------|--------------------|------------------------|
|             | 2/0080002/00005  | AiB KTZ Land Sportunion Heizanlage                                     |                     |      |      | 0,00                   | 0,00                      | 0,00              | 0,00                              | 0,00               | 0,00                   |
|             | <b>612000</b>  | <b>Gemeindestraßen</b>   |                     |      |      | <b>0,00</b>            | <b>-66.000,00</b>         | <b>25.794,34</b>  | <b>0,00</b>                       | <b>-6.623,17</b>   | <b>-85.171,17</b>      |
|             | 2/0040001/02063  | Straßenzug Bergstrasse KTZ Bund  | 01.09.2023          | 49,5 | 50,0 | 0,00                   | -45.000,00                | 0,00              | 0,00                              | -450,00            | -44.550,00             |
|             | 2/0040001/02064  | Straßenzug Bergstrasse KTZ Land  | 01.09.2023          | 49,5 | 50,0 | 0,00                   | -21.000,00                | 0,00              | 0,00                              | -210,00            | -20.790,00             |
|             | 2/0080001/00010  | AiB KTZ Bund Bergstraße  | 11.11.2023          |      |      | 0,00                   | 0,00                      | 0,00              | 0,00                              | 0,00               | 0,00                   |
|             | 2/0040001/02059  | AiB KTZ KAT Schäden Instandhaltung Gemeindestrassen                    | 01.09.2023          | 0,5  | 1,0  | 0,00                   | 0,00                      | 11.926,34         | 0,00                              | -5.963,17          | -5.963,17              |
|             | 2/0080001/00011  | AiB KTZ Land Bergstraße  | 11.11.2023          |      |      | 0,00                   | 0,00                      | 0,00              | 0,00                              | 0,00               | 0,00                   |
|             | 2/0080001/00013  | KTZ AiB Arztparkplatz/Schulstrasse                                     | 14.01.2024          |      |      | 0,00                   | 0,00                      | 13.868,00         | 0,00                              | 0,00               | -13.868,00             |
| <b>1313</b> | <b>Investitionszuschüsse von Übrigen</b>                     |  |                     |      |      | <b>0,00</b>            | <b>-5.590,84</b>          | <b>8.729,81</b>   | <b>0,00</b>                       | <b>-188,18</b>     | <b>-14.132,47</b>      |
|             | <b>612000</b>  | <b>Gemeindestraßen</b>   |                     |      |      | <b>0,00</b>            | <b>-5.590,84</b>          | <b>8.729,81</b>   | <b>0,00</b>                       | <b>-188,18</b>     | <b>-14.132,47</b>      |
|             | 2/0040001/02065  | Straßenzug Bergstrasse KTZ Private                                     | 01.09.2023          | 49,5 | 50,0 | 0,00                   | -5.590,84                 | 0,00              | 0,00                              | -55,91             | -5.534,93              |
|             | 2/0080001/00015  | AiB KTZ Bergstraße private Haushalte                                   | 25.01.2024          |      |      | 0,00                   | 0,00                      | 0,00              | 0,00                              | 0,00               | 0,00                   |
|             | 2/0040001/02061  | KTZ Freibad Zufahrt und Parkplatz                                      | 24.10.2023          | 32,5 | 33,0 | 0,00                   | 0,00                      | 8.729,81          | 0,00                              | -132,27            | -8.597,54              |
| <b>1311</b> | <b>Investitionszuschüsse von Trägern öffentlichen Rechts</b> |  |                     |      |      | <b>0,00</b>            | <b>0,00</b>               | <b>234.644,50</b> | <b>0,00</b>                       | <b>0,00</b>        | <b>-234.644,50</b>     |
|             | <b>815000</b>  | <b>Park- und Gartenanlagen, Kinderspielpl.</b>                         |                     |      |      | <b>0,00</b>            | <b>0,00</b>               | <b>12.576,00</b>  | <b>0,00</b>                       | <b>0,00</b>        | <b>-12.576,00</b>      |
|             | 2/0040013/00007  | AiB öffentlicher Spielplatz Freibadanlage                              |                     |      |      | 0,00                   | 0,00                      | 12.576,00         | 0,00                              | 0,00               | -12.576,00             |
|             | <b>831000</b>  | <b>Freibäder</b>   |                     |      |      | <b>0,00</b>            | <b>0,00</b>               | <b>208.759,50</b> | <b>0,00</b>                       | <b>0,00</b>        | <b>-208.759,50</b>     |
|             | 3/0090002/00003  | AiB KTZ Freibad Sanierung  |                     |      |      | 0,00                   | 0,00                      | 208.759,50        | 0,00                              | 0,00               | -208.759,50            |
|             | <b>831004</b>  | <b>Freibäder KLAR-Maßnahmen (GeKAP - GemeindeKlimawandelanpassungs</b> |                     |      |      | <b>0,00</b>            | <b>0,00</b>               | <b>13.309,00</b>  | <b>0,00</b>                       | <b>0,00</b>        | <b>-13.309,00</b>      |
|             | 5/0080002/00002  | AiB KTZ GeKAP Klar Maßnahmen Freibad                                   | 01.01.2023          |      |      | 0,00                   | 0,00                      | 13.309,00         | 0,00                              | 0,00               | -13.309,00             |
| <b>1313</b> | <b>Investitionszuschüsse von Übrigen</b>                     |  |                     |      |      | <b>0,00</b>            | <b>-44.237,03</b>         | <b>12.339,58</b>  | <b>0,00</b>                       | <b>-442,37</b>     | <b>-56.134,24</b>      |
|             | <b>851000</b>  | <b>Abwasserbeseitigung Kläranlage</b>                                  |                     |      |      | <b>0,00</b>            | <b>-44.237,03</b>         | <b>0,00</b>       | <b>0,00</b>                       | <b>-442,37</b>     | <b>-43.794,66</b>      |
|             | 3/0450001/00825  | Kanal BA 12 Hammerriedl KTZ von OÖ Bauland                             | 01.07.2023          | 49,5 | 50,0 | 0,00                   | -44.237,03                | 0,00              | 0,00                              | -442,37            | -43.794,66             |
|             | 3/0270001/00002  | KTZ Notstromaggregat Kläranlage von AG                                 | 17.01.2024          | 20,0 | 20,0 | 0,00                   | 0,00                      | 0,00              | 0,00                              | 0,00               | 0,00                   |
|             | <b>851800</b>  | <b>Kanal Sanierung laut LIS</b>  |                     |      |      | <b>0,00</b>            | <b>0,00</b>               | <b>12.339,58</b>  | <b>0,00</b>                       | <b>0,00</b>        | <b>-12.339,58</b>      |
|             | 3/0080001/00004  | AiB KTZ Kanal Sanierung laut LIS BA 11                                 |                     |      |      | 0,00                   | 0,00                      | 12.339,58         | 0,00                              | 0,00               | -12.339,58             |
| <b>1311</b> | <b>Investitionszuschüsse von Trägern öffentlichen Rechts</b> |  |                     |      |      | <b>0,00</b>            | <b>0,00</b>               | <b>60.805,00</b>  | <b>0,00</b>                       | <b>0,00</b>        | <b>-60.805,00</b>      |
|             | <b>870000</b>  | <b>Elektrizitätsversorgung</b>   |                     |      |      | <b>0,00</b>            | <b>0,00</b>               | <b>60.805,00</b>  | <b>0,00</b>                       | <b>0,00</b>        | <b>-60.805,00</b>      |
|             | 3/0080002/00002  | AiB KTZ KIG Elektrizitätsversorgung (PV-Anlagen, E-Tanks 25.07.2023    |                     |      |      | 0,00                   | 0,00                      | 60.805,00         | 0,00                              | 0,00               | -60.805,00             |
|             | <b>Gesamtsumme</b>   |  |                     |      |      | <b>-8.515.295,03</b>   | <b>-177.833,87</b>        | <b>532.121,78</b> | <b>-2.675,50</b>                  | <b>-397.694,86</b> | <b>-8.830.231,32</b>   |

| Gruppe | Abschnitt             | Ansatz | Kapitaltransfers von Bund, Bundesfonds und Bundeskammern 300000 - 300999  | Kapitaltransfers von Ländern (LZ) 301000 - 301099 | Kapitaltransfers von Ländern (BZ) 301100 - 301199 | Kapitaltransfers von Gemeinden, Gde.verb. u. Gemeindefonds 302000 - 302999 | Kapitaltransfers von Unternehmen 305000 - 305999 | Kapitaltransfers von priv. Organisat. ohne Erwerbszw. und ander... | Kapitaltransfers von priv. Haushalten (Interessenbeitr.) 307100 - 307199 | Kapitaltransfers von priv. Haushalten (Aufschließungsbeitr.) 307200 - 307299 | Kapitaltransfers von priv. Haushalten (Infrastrukturkostenb.) 307300 - 307399 | Kapitaltransfers aus Gemeinde-Bedarfs-zuweisungsmittel 871000 - 871999 | Gesamtsumme       |
|--------|-----------------------|--------|---|---|---|--|--|--|--|--|---|--|-------------------|
| 1      | 16                    | 163400 | Freiwillige Feuerwehr   |   | 103.465,00  |  |  |  |  |  |   |  | 103.465,00        |
|        | <b>Summe Gruppe 1</b> |        |   |   | <b>103.465,00</b>                                 |  |  |  |  |  |   |  | <b>103.465,00</b> |
| 2      | 21                    | 211001 | Digitalisierung Breitband Volksschule                                     | 14.312,00   | 14.994,00   |  |  |  |  |  |   |  | 29.306,00         |
|        | 26                    | 262600 | Sportplätze   | 8.800,00  | 12.300,00   |  |  |  |  |  |   |  | 21.100,00         |
|        | <b>Summe Gruppe 2</b> |        |   | <b>23.112,00</b>                                  | <b>27.294,00</b>                                  |  |  |  |  |  |   |  | <b>50.406,00</b>  |
| 6      | 61                    | 612000 | Gemeindestraßen   | 11.926,34   |   |  |  |  |  |  |   |  | 11.926,34         |
|        |                       | 612550 | Künftige Straßenbau Projekte  |   |   |  |  |  |  |  |   | 25.000,00  | 25.000,00         |
|        |                       | 612902 | Straßenbau Maßnahmen  |   |   |  |  |  | 5.729,81   |  | 3.000,00  |  | 8.729,81          |
|        |                       | 612903 | Straßenbau Gemeindestraßen  |   |   |  | 5.044,47   |  | 0,00   |  |   |  | 5.044,47          |
|        |                       | 612904 | Straßenbau Gemeindestraße Bergstraße                                      | 45.000,00   | 21.000,00   | 0,00   |  | 4.576,60   |  | 1.014,24   |   |  | 71.590,84         |
|        |                       | 612906 | Arzt/Volksschule Sanierungsmaßnahmen                                      | 9.868,00  |   | 4.000,00   |  |  |  |  |   |  | 13.868,00         |
|        |                       | 616905 | Straßenbau Güterweg Windföll  |   |   | 72.500,00  | 56.550,00  |  |  |  |   |  | 129.050,00        |
|        | <b>Summe Gruppe 6</b> |        | <b>66.794,34</b>  | <b>21.000,00</b>                                  | <b>76.500,00</b>                                  | <b>56.550,00</b>   | <b>5.044,47</b>                                  | <b>4.576,60</b>  | <b>5.729,81</b>  | <b>1.014,24</b>  | <b>3.000,00</b>   | <b>25.000,00</b>   | <b>265.209,46</b> |
| 8      | 83                    | 831000 | Freibäder   | 16.024,00   |   | 129.700,00   |  |  |  |  |   |  | 145.724,00        |
|        |                       | 831002 | öffentlicher Spielplatz Freibad Sportzentrum                              |   | 12.576,00   | 38.700,00  |  | 4.335,50   |  |  |   |  | 55.611,50         |
|        |                       | 831003 | Leader Projekt Baywatch Freibad   |   |   |  |  | 20.000,00  |  |  |   |  | 20.000,00         |
|        |                       | 831004 | Freibäder KLAR-Maßnahmen (GeKAP - GemeindeKlimawandelanpassungsPr ogramm) |   | 13.309,00   |  |  |  |  |  |   |  | 13.309,00         |
|        | 85                    | 851012 | Betriebe der Abwasserbeseitigung  |   | 0,00  |  |  | 8.086,11   |  |  |   |  | 8.086,11          |
|        |                       | 851100 | Betriebe der Abwasserbeseitigung (Kanal)                                  | 50.020,03   |   |  |  |  |  |  |   |  | 50.020,03         |
|        |                       | 851800 | Kanal Sanierung laut LIS  |   |   |  |  |  | 12.339,58  |  |   |  | 12.339,58         |

| Gruppe              | Abschnitt             | Ansatz | Kapitaltransfers von Bund, Bundesfonds und Bundeskammern 300000 - 300999 | Kapitaltransfers von Ländern (LZ) 301000 - 301099 | Kapitaltransfers von Ländern (BZ) 301100 - 301199 | Kapitaltransfers von Gemeinden, Gde.verb. u. Gemeindefonds 302000 - 302999 | Kapitaltransfers von Unternehmen 305000 - 305999 | Kapitaltransfers von priv. Organisat. ohne Erwerbszw. und ander... | Kapitaltransfers von priv. Haushalten (Interessentenbeitr.) 307100 - 307199 | Kapitaltransfers von priv. Haushalten (Aufschließungsbeitr.) 307200 - 307299 | Kapitaltransfers von priv. Haushalten (Infrastrukturkostenb.) 307300 - 307399 | Kapitaltransfers aus Gemeinde-Bedarfs-zuweisungsmittel 871000 - 871999 | Gesamtsumme       |                   |
|---------------------|-----------------------|--------|--|---|---|--|--|--|---|--|---|--|-------------------|-------------------|
| 8                   | 87                    | 870000 | Elektrizitätsversorgung  | 50.000,00   |   | 10.805,00  |  |  |   |  |   |  | 60.805,00         |                   |
|                     | <b>Summe Gruppe 8</b> |        |  | <b>116.044,03</b>                                 | <b>25.885,00</b>                                  | <b>179.205,00</b>  |  | <b>8.086,11</b>  | <b>24.335,50</b>  | <b>12.339,58</b>   |   |  | <b>365.895,22</b> |                   |
| <b>Summe gesamt</b> |                       |        |  | <b>182.838,37</b>                                 | <b>69.997,00</b>                                  | <b>386.464,00</b>  | <b>56.550,00</b>                                 | <b>13.130,58</b>   | <b>28.912,10</b>  | <b>18.069,39</b>   | <b>1.014,24</b>   | <b>3.000,00</b>  | <b>25.000,00</b>  | <b>784.975,68</b> |

| Gruppe                | Abschnitt             | Ansatz                                | Vertragsbedienstete der Verwaltung<br>510000 - 510999 | Vertragsbedienstete in handw. Verwendung<br>511000 - 511999 | Ganzjährig besch. Angestellte<br>520000 - 520999 | Ganzjährig besch. Arbeiter<br>521000 - 521999 | Nicht ganzjährig besch. Angestellte<br>522000 - 522999 | Nicht ganzjährig besch. Arbeiter<br>523000 - 523999 | Sonstige Aufwandsentschädigungen<br>563000 - 563999 | Mehrleistungsvergütungen<br>565000 - 565999 | Sonstige Nebengebühren<br>569000 - 569999 | Dienstgeberbeiträge zum FBAF<br>580000 - 580999 | Dienstgeberbeiträge zur Alterssicherung<br>581000 - 581999 | Sonst. Dienstgeberbeitr. zur sozialen Sicherheit<br>582000 - 582999 |
|-----------------------|-----------------------|---------------------------------------|---|---|--|---|--|---|---|---|---|---|--|---|
| 0                     | 01                    | 010000 Zentralamt                     | 116.665,09  | 12.240,36   | 7.993,25   |   |  |   | 579,60  | 50,66                                       | 1.902,00                                  | 5.233,07  | 548,71   | 30.055,15   |
|                       | 02                    | 022000 Standesamt                     |   |   |  |   |  |   | 860,00  |   |   | 31,82   |  | 176,65  |
|                       | <b>Summe Gruppe 0</b> |                                       |   | <b>116.665,09</b>   | <b>12.240,36</b>                                 | <b>7.993,25</b>                               |  |   |   | <b>1.439,60</b>                             | <b>50,66</b>                              | <b>1.902,00</b>                                 | <b>5.264,89</b>  | <b>548,71</b>   |
| 2                     | 21                    | 211000 Volksschule                    |   | 18.790,49   |  |   |  |   |   |   |   | 747,64  | 281,91   | 4.611,17  |
|                       | <b>Summe Gruppe 2</b> |                                       |   | <b>18.790,49</b>  |  |   |  |   |   |   |   | <b>747,64</b>                                   | <b>281,91</b>  | <b>4.611,17</b>   |
| 6                     | 61                    | 617000 Bauhöfe                        |   | 142.870,83  |  |   |  | 947,01  |   | 6.109,78                                    | 1.891,92                                  | 3.184,27  | 350,22   | 24.396,08   |
|                       | <b>Summe Gruppe 6</b> |                                       |   | <b>142.870,83</b>   |  |   |  | <b>947,01</b>                                       |   | <b>6.109,78</b>                             | <b>1.891,92</b>                           | <b>3.184,27</b>                                 | <b>350,22</b>  | <b>24.396,08</b>  |
| 8                     | 83                    | 831000 Freibäder                      |   |   |  |   | 0,00   | 2.200,00  |   | 121,69                                      |   | 85,90   |  | 468,95  |
|                       |                       | 831001 Freibad Buffet                 |   |   |  |   |  | 3.462,68  |   |   |   | 128,11  |  | 604,88  |
|                       | 85                    | 851000 Abwasserbeseitigung Kläranlage |   | 29.458,58   |  |   |  |   |   | 3.671,42                                    | 1.824,00                                  | 1.317,25  | 437,43   | 7.486,13  |
|                       |                       | 852000 Abfallbeseitigung              |   | 13.954,13   |  | 6.167,69                                      |  | 352,48  |   | 86,33                                       |   | 772,52  | 123,29   | 3.230,00  |
| <b>Summe Gruppe 8</b> |                       |                                       |   | <b>43.412,71</b>  |  | <b>6.167,69</b>                               | <b>0,00</b>  | <b>6.015,16</b>                                     |   | <b>3.879,44</b>                             | <b>1.824,00</b>                           | <b>2.303,78</b>                                 | <b>560,72</b>  | <b>11.789,96</b>  |
| <b>Summe gesamt</b>   |                       |                                       | <b>116.665,09</b>                                     | <b>217.314,39</b>   | <b>7.993,25</b>                                  | <b>6.167,69</b>                               | <b>0,00</b>  | <b>6.962,17</b>                                     | <b>1.439,60</b>                                     | <b>10.039,88</b>                            | <b>5.617,92</b>                           | <b>11.500,58</b>                                | <b>1.741,56</b>  | <b>71.029,01</b>  |

| Gruppe              | Abschnitt             | Ansatz                                   | Kommunalsteuer<br>588000 - 588999 | Freiwillige Sozial-<br>leistungen<br>590000 - 590999 | Gesamtsumme       |
|---------------------|-----------------------|--|-----------------------------------|--|-------------------|
| 0                   | 01                    | 010000 Zentralamt                        |                                   | 1.817,25   | 177.085,14        |
|                     | 02                    | 022000 Standesamt                        |                                   |  | 1.068,47          |
|                     | <b>Summe Gruppe 0</b> |  |                                   | <b>1.817,25</b>                                      | <b>178.153,61</b> |
| 2                   | 21                    | 211000 Volksschule                       |                                   |  | 24.431,21         |
|                     | <b>Summe Gruppe 2</b> |  |                                   |  | <b>24.431,21</b>  |
| 6                   | 61                    | 617000 Bauhöfe                           |                                   | 770,00   | 180.520,11        |
|                     | <b>Summe Gruppe 6</b> |  |                                   | <b>770,00</b>  | <b>180.520,11</b> |
| 8                   | 83                    | 831000 Freibäder                         |                                   |  | 2.876,54          |
|                     |                       | 831001 Freibad Buffet                    |                                   |  | 4.195,67          |
|                     | 85                    | 851000 Abwasserbeseitigung<br>Kläranlage | 966,48                            | 647,50   | 45.808,79         |
|                     |                       | 852000 Abfallbeseitigung                 | 231,40                            | 258,27   | 25.176,11         |
|                     | <b>Summe Gruppe 8</b> |  | <b>1.197,88</b>                   | <b>905,77</b>  | <b>78.057,11</b>  |
| <b>Summe gesamt</b> |                       | <b>1.197,88</b>                          | <b>3.493,02</b>                   | <b>461.162,04</b>                                    |                   |



| Gruppe              | Abschnitt             | Ansatz                                     | Transfers an Land<br>(Pensionsbeiträge)<br>751100 - 751199 | Gesamtsumme      |
|---------------------|-----------------------|--|--|------------------|
| 0                   | 08                    | 080000 Pensionen (soweit nicht aufgeteilt) | 94.245,68  | 94.245,68        |
|                     | <b>Summe Gruppe 0</b> |  | <b>94.245,68</b>   | <b>94.245,68</b> |
| 5                   | 51                    | 510000 Medizinische Bereichversorgung      | 5.327,28   | 5.327,28         |
|                     | <b>Summe Gruppe 5</b> |  | <b>5.327,28</b>  | <b>5.327,28</b>  |
| <b>Summe gesamt</b> |                       |  | <b>99.572,96</b>   | <b>99.572,96</b> |

| Haushaltsrücklagen  |   | Rücklagenstand    |             |                   | Rücklagenstand |
|---------------------|---|-------------------|-------------|-------------------|----------------|
| Nr.                 | Verwendungszweck  | 31.12.2022        | Zuführungen | Entnahmen         | 31.12.2023     |
| 8/9990936/00001     | Inneres Darlehen aus allgemeiner Anspar Rücklage                      | 48.161,98         | 0,00        | 48.161,98         | 0,00           |
| 8/9990936/00002     | Inneres Darlehen aus RL Einzelvorhaben Neubau Zeughaus FF Harrachstal | 85.639,76         | 0,00        | 85.639,76         | 0,00           |
| 8/9990936/00003     | Inneres Darlehen aus RL Land OÖ Härteausgleichsfonds 2                | 128.761,78        | 0,00        | 128.761,78        | 0,00           |
| <b>Gesamtsummen</b> |   | <b>262.563,52</b> | <b>0,00</b> | <b>262.563,52</b> | <b>0,00</b>    |

| DK  | Bezeichnung               | HH  | Buchungen        | - Voranschlag    | - Übertragung | = Abweichung      | Betrag Beschluss und Begründung |
|---|---------------------------|-----|------------------|------------------|---------------|-------------------|---------------------------------|
| HAF12   | Härteausgleich Bereich 12 | EHH | 63.971,86        | 85.500,00        | 0,00          | -21.528,14        |                                 |
|   | Härteausgleich Bereich 12 | FHH | 66.323,13        | 86.400,00        | 0,00          | -20.076,87        |                                 |
| <b>Summe Mittelverwendung Ergebnishaushalt</b>      |                           |     | <b>63.971,86</b> | <b>85.500,00</b> | <b>0,00</b>   | <b>-21.528,14</b> |                                 |
| <b>Summe Mittelverwendung Finanzierungshaushalt</b> |                           |     | <b>66.323,13</b> | <b>86.400,00</b> | <b>0,00</b>   | <b>-20.076,87</b> |                                 |

| Seite | Inhalt  |
|-------|---|
| 2     | Kundmachung vor GR  |
| 3     | Kundmachung nach GR   |
| 4     | Informationen gem. § 47 Abs. 4 Oö. GHO (Einwohnerzahlen)                                    |
| 5     | Informationen gem. § 47 Abs. 4 Oö. GHO (Hebesätze)  |
| 7     | Lagebericht gem. § 49 Oö. GHO   |
| 14    | Ergebnis der laufenden Geschäftstätigkeit   |
| 15    | Nachweis über das nachhaltige Haushaltsgleichgewicht  |
| 16    | Nachweis der liquiden Mittel (Kassenbestand)  |
| 18    | Ergebnishaushalt Gesamt 1. und 2. Ebene (Anlage 1a) - bereinigt um interne Vergütungen      |
| 20    | Finanzierungshaushalt Gesamt 1. und 2. Ebene (Anlage 1b) - bereinigt um interne Vergütungen |
| 24    | Ergebnishaushalt Gesamt 1. und 2. Ebene (Anlage 1a) - interne Vergütungen enthalten         |
| 26    | Finanzierungshaushalt Gesamt 1. und 2. Ebene (Anlage 1b) - interne Vergütungen enthalten    |
| 30    | Ergebnishaushalt Bereichsbudget 1. und 2. Ebene (Anlage 1a)                                 |
| 50    | Finanzierungshaushalt Bereichsbudget 1. und 2. Ebene (Anlage 1b)                            |
| 90    | Vermögenshaushalt (Anlage 1c)   |
| 94    | Nettovermögensveränderungsrechnung (Anlage 1d)  |
| 95    | Ergebnis- und Finanzierungsrechnung Detailnachweis  |
| 171   | Erläuterung Abweichung gegenüber Ergebnis- und Finanzierungsvoranschlag                     |
| 191   | Nachweis der Investitionstätigkeit  |
| 225   | Querschnitt (Anlage 5b)   |
| 228   | Nachweis über Transferzahlungen (Anlage 6a)   |
| 231   | Nachweis über Haushaltsrücklagen und Zahlungsmittelreserven (Anlage 6b)                     |
| 232   | Einzelnachweis über Finanzschulden und Schuldendienst (Anlage 6c)                           |
| 236   | Nachweis über hausinterne Vergütungen (Anlage 6f)   |
| 237   | Anlagenspiegel Einzelkonten (Anlage 6g)   |
| 252   | Liste der nicht bewerteten Kulturgüter (Anlage 6h)  |
| 253   | Nachweis über unmittelbare Beteiligungen der Gebietskörperschaft (Anlage 6j)                |
| 254   | Rückstellungsspiegel (Anlage 6q)  |
| 255   | Einzelnachweis über die nicht voranschlagswirksame Gebarung gemäß § 12 (Anlage 6t)          |
| 258   | Personaldaten iSd ÖStp (Anlage 4)   |
| 260   | Nachweis über die Veräußerung von Vermögenswerten   |
| 261   | Nachweis Kundenforderungen  |

| <b>Seite</b> | <b>Inhalt</b>   |
|--------------|---|
| 264          | Nachweis Lieferantenverbindlichkeiten                   |
| 269          | Anlagenspiegel Einzelkonten Kapitaltransfer (Anlage 6g) |
| 277          | Nachweis über Investitionszuschüsse (Kapitaltransfers)  |
| 279          | Nachweis über die Leistungen für Personal               |
| 281          | Nachweis über die Pensionen und sonstigen Ruhebezüge    |
| 282          | Nachweis über Innere Darlehen                           |
| 283          | Erläuterung Abweichungen nach Deckungskreis             |