




Marktgemeinde Weitersfelden

# Rechnungsabschluss 2020



Kundmachungen





40625  
Marktgemeinde Weitersfelden

Weitersfelden, am 04. 03. 2021

Zahl: Fin – 211 - 2021

**Betreff.: Entwurf Rechnungsabschluss für das Haushaltsjahr 2020; Auflage**

## Kundmachung

Im Sinne des § 92 Abs. 9 der Oö. Gemeindeordnung 1990 i. d. g. F. wird hiermit kundgemacht, dass der Entwurf des Rechnungsabschluss der Marktgemeinde Weitersfelden für das Jahr 2020 von heute an **zwei Wochen**, das ist bis zum 18. März 2021, im Gemeindeamt Weitersfelden zur öffentlichen Einsicht aufliegt und während der Amtsstunden eingesehen werden kann. Der Entwurf ist auch auf der Homepage der Gemeinde unter [www.weitersfelden.at](http://www.weitersfelden.at) abrufbar.

Etwaige Einwendungen gegen den Entwurf können innerhalb der oben angeführten Auflagefrist von jedermann, der ein berechtigtes Interesse glaubhaft machen kann, schriftlich beim Gemeindeamt eingebracht werden.

Angeschlagen: 04. 03. 2021

FRAGNER


Abgenommen: 19. März 2021

FRAGNER



Der Bürgermeister:

DI Franz Xaver Hölzl



40625  
Marktgemeinde Weitersfelden

Weitersfelden, am 22. März 2021

Zahl: Fin – 211 - 2021

Betreff.: Rechnungsabschluss für das Haushaltsjahr 2020; Auflage

## Kundmachung

Im Sinne des § 93 Abs. 4 der Oö. Gemeindeordnung 1990 i. d. g. F. wird hiermit kundgemacht, dass der vom Gemeinderat der Marktgemeinde Weitersfelden in der am 19. März 2021 abgehaltenen öffentlichen Sitzung beschlossene Rechnungsabschluss für das Haushaltsjahr 2020 von heute an **zwei Wochen** im Gemeindeamt zur öffentlichen Einsicht aufliegt und während der Amtsstunden eingesehen werden kann.

Der Rechnungsabschluss ist auch auf der Homepage der Gemeinde unter [www.weitersfelden.at](http://www.weitersfelden.at) abrufbar.

Angeschlagen: 22.03.2021

FRAGNER

Abgenommen: 6. April 2021

FRAGNER




Der Bürgermeister:

DI Franz Xaver Hölzl

Informationen gem. § 47 Abs. 4 Oö. GHO (Einwohnerzahlen)







40625

# Marktgemeinde Weitersfelden

## 1. Einwohnerzahl


Unter Berücksichtigung der bis zum 00. 00. 0000 durch Eingemeindung eingetretenen Gebietsveränderungen

A) nach der Einwohnerzahl laut Statistik Austria mit Stichtag <b>31. 10. 2019</b>	<b>1.211 Einwohner</b>
B) nach dem Stichtag der GR-Wahl am <b>07. 07. 2015</b>	<b>1.206 Einwohner</b>



Informationen gem. § 47 Abs. 4 Oö. GHO (Hebesätze)





MARKTGEMEINDEAMT  
4272 WEITERSFELDEN 11  
POL. BEZ. FREISTADT OÖ  
Tel.-Nr.: (07952) 6255; FAX: 6255-9  
DVR: 0381616

MÜHLVIERTLER



E-mail: [gemeinde@weikersfelden.ooe.gv.at](mailto:gemeinde@weikersfelden.ooe.gv.at)  
Homepage: [www.weikersfelden.at](http://www.weikersfelden.at)

## Kundmachung

Gemäß 94 der OÖ Gemeindeordnung 1990 i.d.g.F. wird folgende Verordnung des Gemeinderates vom 13. Dezember 2019 kundgemacht:

### VERORDNUNG des Gemeinderates der Marktgemeinde Weitersfelden vom 13.12.2019 betreffend

#### Festsetzung der Hebesätze, Abgaben und Gebühren für das Jahr 2020

<b>Grundsteuer A</b>	500 % des Steuermessbetrags
<b>Grundsteuer B</b>	500 % des Steuermessbetrags
<b>Kommunalsteuer</b>	3 % der Lohnsumme
<b>Lustbarkeitsabgabe</b>	
1) Für den Betrieb von Spielapparaten beträgt die Abgabe € 50,00 je Apparat für jeden angefangenen Kalendermonat der Aufstellung; in Betriebsstätten (unabhängig vom Veranstalter) mit mehr als acht solchen Apparaten € 75,00 je Apparat für jeden angefangenen Kalendermonat.	
2) Für den Betrieb von Wetterterminals beträgt die Abgabe € 50,00 je Apparat für jeden angefangenen Kalendermonat der Aufstellung.	
<b>Hundeabgabe</b>	
pro Hund	€ 40,00
pro Wachhunde und Hunde zur Ausübung eines Berufs oder Erwerbes	€ 20,00
<b>Kanalanschlussgebühr</b>	
	€ 3.750,00 zzgl. 10 % USt.
<b>Kanalbenutzungsgebühr</b>	
pro m <sup>3</sup> Wasserverbrauch	€ 4,70 zzgl. 10 % USt.
<b>Kanalgrundgebühr</b>	
	€ 25,00 zzgl. 10 % USt.
<b>Entsorgung von Senkgrubeneinhalten</b>	€ 4,70 zzgl. 10 % USt. für Kanalbenutzungsgebühr (Abholung der Senkgrubeneinhalte durch MR-Service OÖ und Verrechnung über MR-Service)
<b>Leichenhallengebühr</b>	
für die Aufbahrung einer Leiche	€ 90,00
für die Aussegnung bzw. Verabschiedung einer Leiche in der Aussegnungshalle	€ 25,00

<b>Marktgebühr</b>	€ 0,00 pro lfm. Marktstand
--------------------	----------------------------

<b>Abfallgebühr</b>	
	<b>2019</b>
Für einen 1-Personen-Haushalt	€ 95,00
Für einen 2-Personen-Haushalt	€ 111,00
Für einen 3-Personen-Haushalt	€ 122,00
Für einen 4-Personen-Haushalt	€ 132,00
Für einen 5-Personen-Haushalt	€ 143,00
Für einen Haushalt mit 6 oder mehr Pers.	€ 154,00

<b>Betriebe</b>		
<b>Branche</b>	<b>Einheit</b>	<b>2019</b>
Ärzte	Beschäftigter	€ 36,98
sBüros, Sonst. Dienstleistungsbetriebe	Beschäftigter	€ 36,96
Einkaufsmärkte	Beschäftigter	€ 36,98
Gasthäuser, Lokale, Pensionen	Beschäftigter	€ 34,03
Handel	Beschäftigter	€ 36,96
KFZ-Werkstätte	Beschäftigter	€ 64,42
Kindergärten	Kind	€ 3,34
Schulen	Schüler	€ 5,59
Produktionsbetriebe	Beschäftigter	€ 21,88
Tankstellen, Transportunternehmen	Beschäftigter	€ 9,43
Friedhofsverwaltung	Grab	€ 2,44
Kläranlage (mit Anfall von Rechengut)	Einwohnergleichwert	€ 0,46

<b>Abholgebühr:</b>	
je abgeführter Abfalltonne mit 90 Liter Inhalt (Plomben)	€ 6,75
je abgeführtem Container mit 1100 Liter Inhalt (Plomben)	€ 75,00
je Abfallsack mit 60 Liter Inhalt (Plomben)	€ 4,50
Abholung von sperrigen Abfällen	€ 40,00 je angefangenen m <sup>3</sup>
<b>Orange Säcke (Abgabe im ASZ Weitersfelden):</b>	
• 10 Liter-Säcke (20 Stk./Rolle)	€ 7,00
• 30 Liter-Säcke (12 Stk./Rolle)	€ 10,00
• 60 Liter-Säcke (6 Stk./Rolle)	€ 10,00
• 120 Liter-Säcke (6 Stk./Rolle)	€ 20,00

<b>Tourismusabgabe</b>	
pro Nächtigung für Personen ab 15. Lebensjahr	€ 2,00
Freizeitwohnungspauschale bis zu 50 m2 Wohnnutzfläche sowie Dauercamper	€ 72,00
mehr als 50 m2 Wohnnutzfläche	€ 108,00
Gemeindezuschlag zur Freizeitwohnungspauschale	€ 0,00

Die gegenständliche Verordnung wird gemäß § 94 O.ö. GemO i.d.g.F. durch zweiwöchigen Anschlag an der Gemeinde-Amtstafel kundgemacht und wird mit dem Ablauf der Kundmachungfrist folgenden Tag rechtswirksam.

Der Bürgermeister:




(DI Franz Xaver Hölzl)

Anschlag an der Gemeinde-Amtstafel:

Angeschlagen am: **13.12.2019**

Abgenommen am: **30.12.2019**





Lagebericht gem. § 49 Oö. GHO



## Lagebericht zum Rechnungsabschluss 2020 gemäß § 49 Oö. Gemeindehaushaltsordnung (Oö. GHO)

Als Stichtag für die Erstellung des Rechnungsabschlusses 2020 wurde der 31. 12. 2020 vom Bürgermeister gewählt.

### 1. Entwicklung der liquiden Mittel (inkl. allfälliger Kassenkredite), wobei die Zahlungsmittelreserven gesondert anzuführen sind.

#### 1.1. Liquide Mittel

	Voranschlag 2020 inkl. Nachtragsvoranschläge	Rechnungsabschluss 2020
Saldo 5 (Geldfluss aus der voranschlagswirksamen Gebarung)	-57.600,00	28.676,26
Saldo 6 (Geldfluss aus der nicht voranschlagswirksamen Gebarung)		85.679,61
Saldo 7 (Veränderung an liquiden Mitteln)		114.355,87

- Die Gemeinde konnte im abgelaufenen Haushaltsjahr die Summe der liquiden Mittel (SA7) um 114.355,87 Euro erhöhen

#### 1.2. Bedarf an Kassenkrediten

Die maximale Höhe des Kassenkredits wurde vom Gemeinderat für das Haushaltsjahr 2020 mit 511.975,00 Euro festgesetzt und ein Kassenkreditvertrag mit einem Rahmen von 250.000,00 Euro abgeschlossen.

Zum 31.12.2020 war der Kassenkredit mit einem Betrag von 0,00 Euro belastet.

#### 1.3. Zahlungsmittelreserven und Rücklagen

Im Rechnungsabschluss (Anlage 6b) sind folgende Rücklagen und Zahlungsmittelreserven dargestellt:

	Rücklagenstand 31.12.2020	Zahlungsmittelreserve 31.12.2020
allgemeine Haushaltsrücklagen	49.606,18	36.148,87
gesetzlich zweckgebundene Haushaltsrücklagen	343.344,05	319.864,39
Summe	392.950,23	356.013,26
Differenz zwischen Rücklagen und Zahlungsmittelreserven		36.936,97

Zahlungsmittelreserven in der Höhe von 0,00 Euro sind als inneres Darlehen verwendet:

Davon als inneres Darlehen zur Reduktion des Kassenkredits: 0,00 Euro

Davon als inneres Darlehen für investive Einzelvorhaben.

Investives Einzelvorhaben	Höhe inneres Darlehen	Zur Vorfinanzierung von	Geplante Rückzahlung des inneren Darlehens
	XXXX Euro	BZ/LZ	Jahr oder Zeitraum
		Sonstige Fördermittel	
		Anstelle eines Bankdarlehens	
		etc.	

## 2. Die Entwicklung des Ergebnisses der laufenden Geschäftstätigkeit, sowie Entwicklung des nachhaltigen Haushaltsgleichgewichts

### 2.1. Ergebnis der laufenden Geschäftstätigkeit

Ergebnis der laufenden Geschäftstätigkeit	RA 2019*	VA 2020	RA 2020
Einzahlungen:		2,021.200,00	2,071.948,54
Auszahlungen:		2,108.000,00	2,043.408,15
<b>Saldo:</b>		- 86.900,00	28.540,39

\*Aufgrund der Systemumstellung ab dem Jahr 2020 können Vorjahreswerte derzeit nicht eingetragen werden.

Für den Kauf des ASZ Gebäudes samt Flächen im Wert von EUR 87.679,03 wurde die Kautions (EUR 83.664,03 per 31. 12. 2019), siehe Anlage Nettovermögensveränderungsrechnung/Anlage 1d herangezogen.

Der angeführte Kaufpreis ist in der Investiven Gebarung enthalten, wurde jedoch als NICHT Investives Einzelvorhaben mit dem Code 1, 3-5 in der System Darstellung in Abzug gebracht. Die Aktivierung erfolgte im Wege der Konten 1/813000/0.. im Finanzierungs- und Vermögenshaushalt. Die Vorgangsweise wurde am 03. 03. 2021 mit Hr. Lindinger von der IKD tel. besprochen.

#### Positiver Saldo:

Das Ergebnis der laufenden Geschäftstätigkeit im Rechnungsabschluss ist positiv. Aus dem „Überschuss“ wurden folgende Rücklagen im Ergebnishaushalt gebildet:

	Betrag
allgemeine Haushaltsrücklagen Allgemeine Anspar Rücklage	23.479,66
gesetzlich zweckgebundene Haushaltsrücklagen Rücklage Abfallwirtschaft	6.033,68

Der (restliche) Überschuss ergibt sich durch die Einzahlung von Einnahmeresten 2019.

**Hinweis:**

Durch die Umstellung auf die VRV 2015 per 01.01.2020 ergibt sich die Situation, dass ev. ein und derselbe Geschäftsfall zweifach bei der Errechnung des Haushaltsergebnisses berücksichtigt wird (einmal im Jahr 2019 und ein zweites Mal im Jahr 2020). Dies ist dann der Fall, wenn im Jahr 2019 (VRV 97) am Jahresende noch „Sollstellungen“ erfasst wurden und die Auszahlung oder Einzahlung im Jahr 2020 (VRV 2015) im Finanzierungshaushalt verbucht wurde.

Folgende Einnahmen/Einzahlungen wurden bereits als Sollstellungen beim Rechnungsabschluss 2019 erfasst:

Haushaltsstelle	Einnahmerest 2019	Einzahlung 2020
Forderungen zum Jahresabschluss 2019 (laut Beilage)	698.155,85	698.155,85
abzgl. Tilgungszuschuss KPC	- 677.833,21	- 677.833,21
zzgl. Jagdpacht Guthaben nicht voranschlagswirksame Gebarung	31,42	31,42
<b>Summe</b>	<b>354,06</b>	<b>354,06</b>

Folgende Ausgaben/Auszahlungen wurden bereits als Sollstellungen beim Rechnungsabschluss 2019 erfasst:

Haushaltsstelle	Ausgabenreste 2019	Auszahlung 2020
Verbindlichkeiten zum Jahresabschluss 2019 (laut Beilage)	8.844,40	8.844,40
abzgl. nicht voranschlagswirksame Gebarung	-7.517,39	-7.517,39
<b>Summe</b>	<b>1.327,01</b>	<b>1.327,01</b>

Ohne Berücksichtigung der Einnahmen und Ausgabenreste des Jahres 2019 stellt sich das Ergebnis der laufenden Geschäftstätigkeit wie folgt dar:

Ergebnis der ld. Geschäftstätigkeit	28.540,39
- Einzahlungen für Einnahmereste 2019	354,06
+Auszahlungen für Ausgabenreste 2019	1.327,01
<b>Bereinigter Saldo</b>	<b>29.513,34</b>

In der Beilage sind die Auswertungen Forderungen bzw. Verbindlichkeiten zum Jahresabschluss 2019 - Summen nach Haushaltskonten - ersichtlich.

## 2.2. Nachhaltiges Haushaltsgleichgewicht

- Das nachhaltige Haushaltsgleichgewicht wird auf Basis des mittelfristigen Ergebnis- und Finanzierungsplanes nicht erreicht.

## 3. Entwicklung des Nettoergebnisses vor Entnahme von bzw. Zuweisungen an Haushaltsrücklagen

Das Nettoergebnis wird wesentlich durch die ergebniswirksamen Erträge und Aufwendungen beeinflusst. Diese betreffen insbesondere die Abschreibungen, (491.781,14 Euro) Erträge aus der Auflösung von Investitionszuschüssen (345.764,80 Euro) und die Dotierung bzw. Auflösung von Rückstellungen 6.422,06(+ 11.283,56/- 4.861,50 Euro).

	RA 2016*	RA 2017*	RA 2018*	RA 2019*	VA 2020	RA 2020
Summe Erträge (MVAG-Code 21)					2,386.000	2,502.112,87
Summe Aufwände (MVAG-Code 22)					2,466.900	2,504.631,20
<b>Nettoergebnis (SA 0)</b>					<b>-80.900</b>	<b>-2.518,33</b>
Entnahme von Haushaltsrücklagen (MVAG-Code 230)					103.900	32.043,41
Zuweisung von Haushaltsrücklagen (MVAG-Code 240)					92.800	149.388,78
<b>Nettoergebnis (SA 00)</b>					<b>-69.800</b>	<b>-119.863,70</b>

\*Aufgrund der Systemumstellung ab dem Jahr 2020 können Vorjahreswerte derzeit nicht eingetragen werden.

## 4. Entwicklung des Nettovermögens

### 4.1. Kumuliertes Nettoergebnis

Das kumulierte Nettoergebnis betrug mit 01.01.2020 2,232.074,50 Euro.

Das Nettovermögen wurde durch das im abgelaufenen Haushaltsjahr im Ergebnishaushalt ausgewiesene Nettoergebnis um 81.145,70 Euro verbessert.

Im Zusammenhang wird auf die Änderung der Nettobestandsveränderungsrechnung (Anlage 1d) hingewiesen.

Dadurch ergibt sich für das Haushaltsjahr 2021 ein Anfangswert für das kumulierte Nettoergebnis von 2,313.220,20 Euro.

#### 4.2. Haushaltsrücklagen

Stand an Haushaltsrücklagen am 01.01.2020  
275.604,86 Euro

Im Ergebnishaushalt wurden folgende Haushaltsrücklagen dotiert:

- allgemeine Haushaltsrücklage 135.929,03 Euro
- gesetzlich zweckgebundene Haushaltsrücklage für 13.459,75 Euro

Im Ergebnishaushalt wurden folgende Haushaltsrücklagen zur Finanzierung investiver Einzelvorhaben entnommen:

- allgemeine Haushaltsrücklage 30.002,17 Euro
- gesetzlich zweckgebundene Haushaltsrücklage für 2.041,24 Euro

Im Ergebnishaushalt wurden keine Haushaltsrücklagen zur Stärkung des Ergebnisses der laufenden Geschäftstätigkeit entnommen.

Somit verblieben Haushaltsrücklagen in der Höhe von 392,950,23 Euro.

### 5. Entwicklung der langfristigen Finanzschulden und Verbindlichkeiten

#### 5.1. Neuaufnahme von langfristigen Finanzschulden

Zusätzliche Darlehen wurden im abgelaufenen Haushaltsjahr für folgende investive Einzelvorhaben aufgenommen:

Investives Einzelvorhaben	Darlehenshöhe
Digitaler Kanal Leitungskataster ABA BA 10 (Förderungsdarlehen Land OÖ)	5.200,00

#### 5.2. Tilgung von langfristigen Finanzschulden und Verbindlichkeiten

Die Finanzschulden und Verbindlichkeiten aus Darlehen und Finanzierungsleasing wurden plangemäß getilgt.

In nachstehender Tabelle sind die summierten Auszahlungen für Finanzschulden und Verbindlichkeiten (inkl. Leasing) dargestellt.

	RA 2016*	RA 2017*	RA 2018*	RA 2019*	VA 2020	RA 2020
Gesamtsumme:					181.800,00	181.194,26

\*Aufgrund der Systemumstellung ab dem Jahr 2020 können Vorjahreswerte derzeit nicht eingetragen werden.

Es wurden im abgelaufenen Haushaltsjahr 2020 vorzeitige Tilgungen(=Sondertilgungen) im Ausmaß von 21.365,05 Euro vorgenommen.

Dies betrifft folgende Darlehen:

Digitaler Kanal Leitungskataster ABA BA 10

**6. Die eingetretenen und die voraussichtlichen Auswirkungen aus investiven Einzelvorhaben (Erträge, Betriebskosten, Personalaufwand, Finanzierungskosten udgl.)**

Die Auswirkungen aus investiven Einzelvorhaben auf das Haushaltsjahr 2020 werden in folgender Tabelle zusammengefasst dargestellt:

Nach Möglichkeit sind die investiven Einzelvorhaben aus dem Vorbericht zum VA 2020 zu übernehmen.

Investives Einzelvorhaben	Ergebnishaushalt		Finanzierungshaushalt	
	jährl. Erträge	jährl. Aufwände	jährl. Einnahmen	jährl. Ausgaben
<b>Summe</b>				

**7. Beschreibung wesentlicher finanzieller Auswirkungen, welche weder im aktuell zu erstellenden Rechnungsabschluss noch im geltenden Gemeindevoranschlag und im mittelfristigen Ergebnis- und Finanzplan enthalten sind**

Sämtliche finanziellen Auswirkungen sind in den Rechenwerken der Gemeinde enthalten.

**8. Beschreibung allfälliger Auswirkungen der Ergebnisse des abgelaufenen Haushaltsjahres auf das laufende Haushaltsjahr bzw. den mittelfristigen Ergebnis- und Finanzplan verbunden mit dem Vorschlag entsprechender Maßnahmen**

Durch die Covid19 Pandemie sind die Ertragsanteile im Jahr 2020 unerwartet eingebrochen. Durch Mehreinnahmen bei den ausschließlichen Gemeindeabgaben, Abgaben-Gebühren-Kostenbeiträgen sowie insbesondere durch Ausgaben Einsparungen konnte ein Teil ausgeglichen werden.

Die Auswirkungen aus folgenden, in vergangenen Haushaltsjahren getroffenen Entscheidungen, sind noch nicht im mittelfristigen Finanzplan enthalten:

**9. Beschreibung sich abzeichnender Entwicklungen (Verbesserungen, Belastungen), die sich in den folgenden Haushaltsjahren auf den Gemeindehaushalt auswirken können, wobei diese möglichst auch wertmäßig abzugrenzen sind - zudem sind Möglichkeiten zur Abfederung allfälliger negativer Auswirkungen aufzulegen.**

Die Marktgemeinde Weitersfelden ist eine Härteausgleichsgemeinde, der in den Jahren 2018 - 2020 entsprechende Mittel des Landes OÖ aus dem Verteilvorgang 1 zugeflossen sind, um das Ergebnis der laufenden Geschäftstätigkeit ausgleichen zu können. Die Notwendigkeit des Bedarfes in dieser Größenordnung wird auch in Zukunft nötig sein, um die Finanzierungsrechnung ausgleichend gestalten zu können.



Durch die Folgen der „Corona Pandemie“ wurde nunmehr ein weiterer „wirtschaftlicher Schatten“, insbesondere durch Mindereinnahmen ausgelöst. Für den Abgang in der laufenden Geschäftstätigkeit 2021 wird daher der Kassenkredit als zulässige Bedeckung herangezogen.

Damit sich die Marktgemeinde Weitersfelden aber nicht durch zusätzliche Schulden für Folgejahre belastet, wird um die notwendigen Transferzahlungen durch spezifische Bundes- und Landesmittel höflich ersucht.

Unabhängig von der aktuellen Situation ist es aber ein allgemeines und vorrangiges Bestreben, durch Beachtung der Haushaltsgrundsätze ein gutes Gebarungsergebnis zu erzielen.

#### 10. Weiterführende Informationen ...

Folgende Nachweise entfallen gem. § 47 Abs. 3 Oö. GHG, da keine entsprechenden Sachverhalte vorliegen:

- Nachweis über unmittelbare Beteiligungen der Gebietskörperschaft (Anlage 6j)
- Nachweis über mittelbare Beteiligungen der Gebietskörperschaft (Anlage 6k)
- Nachweis über verwaltete Einrichtungen (Anlage 6l)
- Nachweis über aktive Finanzinstrumente (Anlage 6m)
- Einzelnachweis über aktive Finanzinstrumente (Anlage 6n)
- Nachweis über derivative Finanzinstrumente ohne Grundgeschäft (Anlage 6o)
- Einzelnachweis über Risiken von Finanzinstrumenten (Anlage 6p)
- Rechnungsabschlüsse (Bilanzen und Erfolgsrechnungen) gemäß § 47 Abs. 1 Z 6 und 7
- Nachweis über Innere Darlehen

Weitersfelden, am 04. März 2021

Der Bürgermeister:

DI Franz Xaver Hölzl



## Forderungen zum Jahresabschluss 2019

### Summen nach Haushaltskonto 2019

Konto	Bezeichnung	Abg.	Bezeichnung	Brutto	Netto	US\$
<b>Nicht voranschlagswirksame Gebarung</b>						
0/000000+368500	Jagdpacht	104	Jagdpacht	-31,42	-31,42	0,00
	<b>Summe Nicht voranschlagswirksame Gebarung</b>			<b>-31,42</b>	<b>-31,42</b>	<b>0,00</b>
<b>813000 Abfallabfuhr</b>						
2/813000+852000	Geb.F.Be.V.Gebäudeeinr. (Abfallgebühr)	7	Abfallgebühr	326,15	296,49	29,66
	<b>Summe 813000 Abfallabfuhr</b>			<b>326,15</b>	<b>296,49</b>	<b>29,66</b>
<b>817000 Friedhöfe und Einsegnungshallen</b>						
2/817000+852000	Geb.F.D.Ben.V.Gebäudeeinrichtungen	23	Leichenhallengebühr	230,00	230,00	0,00
	<b>Summe 817000 Friedhöfe und Einsegnungshallen</b>			<b>230,00</b>	<b>230,00</b>	<b>0,00</b>
<b>851000 Abwasserbeseitigung</b>						
2/851000+852000	Kanalbenützungsgebühren Markt u. Senkgr.	1	Kanalbenützungsgebühr	-850,01	-772,71	-77,30
2/851000+852000	Kanalbenützungsgebühren Markt u. Senkgr.	304	Kanalgebühr Senkgrubeninhalte	69,30	63,00	6,30
2/851000+852100	Kanal Grundgebühr mit Wasserzähler Markt	2	Kanal Grundgebühr Markt	-6,88	-6,25	-0,63
2/851000+870201	KPC Finanzierungszuschuss	400	Barwertforderung KPC - Kanal	697.833,21	697.833,21	0,00
	<b>Summe 851000 Abwasserbeseitigung</b>			<b>697.045,62</b>	<b>697.117,25</b>	<b>-71,63</b>
<b>920000 Ausschließliche Gemeindeabgaben</b>						
2/920000+830000	Grundsteuer F.Land-Ü.Frostwirtsch. Betr.	5	Grundsteuer -A-	-8,71	-8,71	0,00
2/920000+831000	Grundsteuer F. Grundstuecke (B)	6	Grundsteuer -B-	470,35	470,35	0,00
2/920000+834100	Freizeitwohnungspauschale	82	Freizeitwohnungspauschale	0,00	0,00	0,00
2/920000+838000	Hundeabgabe	14	Hundeabgabe	40,00	40,00	0,00
2/920000+849000	Nebenansprueche	49	Mahngebühr	33,00	33,00	0,00
2/920000+849000	Nebenansprueche	50	Säumniszuschlag	8,89	8,89	0,00
	<b>Summe 920000 Ausschließliche Gemeindeabgaben</b>			<b>543,53</b>	<b>543,53</b>	<b>0,00</b>
<b>Gesamt</b>				<b>698.113,88</b>	<b>698.155,85</b>	<b>-41,97</b>



Summen nach Haushaltskonto 2019

Konto	Bezeichnung	Brutto	Netto	USt
9/000000-379200	Nicht voranschlagswirksame Gebarung Passive Rechnungsabgrenzung	7.517,39	7.517,39	0,00
	<b>Summe Nicht voranschlagswirksame Gebarung</b>	<b>7.517,39</b>	<b>7.517,39</b>	<b>0,00</b>
010000	Zentralamt			
1/010000-630000	Porto	552,14	552,14	0,00
	<b>Summe 010000 Zentralamt</b>	<b>552,14</b>	<b>552,14</b>	<b>0,00</b>
016000	Elektronische Datenverarbeitung			
1/016000-728000	Entgelte für sonstige Leistungen	773,65	773,65	0,00
	<b>Summe 016000 Elektronische Datenverarbeitung</b>	<b>773,65</b>	<b>773,65</b>	<b>0,00</b>
914000	Beteiligungen			
1/914000-755000	Lfd. TZ an Unternehmungen (Gemeinde KG)	1,22	1,22	0,00
	<b>Summe 914000 Beteiligungen</b>	<b>1,22</b>	<b>1,22</b>	<b>0,00</b>
	<b>Gesamt</b>	<b>8.844,40</b>	<b>8.844,40</b>	<b>0,00</b>



Ergebnis der laufenden Geschäftstätigkeit



Finanzierungsrechnung		Voranschlag 2020		Rechnungsabschluss 2020	
		Einzahlung	Auszahlung	Einzahlung	Auszahlung
Operative Gebarung	(MVAG 31/32)	2.070.600,00	2.000.600,00	2.143.327,65	1.923.352,67
Investive Gebarung	(MVAG 33/34)	290.400,00	241.400,00	228.556,96	243.861,42
Finanzierungstätigkeit	(MVAG 35/36)	5.200,00	181.800,00	5.200,00	181.194,26
Voranschlagsunwirksame Gebarung	(MVAG 41/42)	0,00	0,00	595.152,14	509.472,53
<b>Zwischensumme</b>		<b>2.366.200,00</b>	<b>2.423.800,00</b>	<b>2.972.236,75</b>	<b>2.857.880,88</b>
- abzüglich investive Einzelvorhaben (Code 1, 3-5)		345.000,00	315.700,00	305.136,07	217.321,17
- abzüglich Voranschlagsunwirksame Gebarung		0,00	0,00	595.152,14	509.472,53
<b>Summe</b>		<b>2.021.200,00</b>	<b>2.108.100,00</b>	<b>2.071.948,54</b>	<b>2.131.087,18</b>
<b>Ergebnis der laufenden Geschäftstätigkeit</b>			<b>- 86.900,00</b>		<b>- 59.138,64</b>





Nachweis über das nachhaltige Haushaltsgleichgewicht



**Nachweis über das nachhaltige Haushaltsgleichgewicht**

<b>Position</b>	<b>Rechnungsabschluss t-4 Summe/Saldo</b>	<b>Rechnungsabschluss t-3 Summe/Saldo</b>	<b>Rechnungsabschluss t-2 Summe/Saldo</b>	<b>Voranschlag t-1 Summe/Saldo</b>	<b>Rechnungsabschluss t-1 Summe/Saldo</b>	<b>Voranschlag t Summe/Saldo</b>	<b>Voranschlag t+1 Summe/Saldo</b>	<b>Voranschlag t+2 Summe/Saldo</b>	<b>Voranschlag t+3 Summe/Saldo</b>	<b>Voranschlag t+4 Summe/Saldo</b>
<b>Ergebnis der laufenden Geschäftstätigkeit</b>				-86.900	28.540,39	-366.000	-303.500	-271.500	-249.500	-265.800
<b>Finanzierungshaushalt</b>										
SA5 Geldfluss aus der voranschlagswirksamen Gebarung				-57.600	28.676,26	-750.800	-380.700	-164.000	-249.500	-265.800
SA7 Veränderung an liquiden Mitteln (Saldo 5 + Saldo 6)					114.355,87					
Endbestand an liquiden Mittel (MVAG 115 tzn 31.12.)										
davon Zahlungsmittelreserven (MVAG 1152 zum 31.12.)										
<b>Ergebnishaushalt</b>										
SA00 Nettoergebnis nach Zuweisung und Entnahme von Haushaltsrücklagen (Saldo 0 +/- SU23)				-69.800	-119.863,70	-255.600	-188.500	-146.300	-225.700	-223.200
<b>Vermögenshaushalt</b>										
C Nettovermögen (Ausgleichsposten)					2.313.220,20					



Nachweis der liquiden Mittel (Kassenbestand)



ZW	MVAG	Konto	Bezeichnung	IBAN	Stand 31.12.2019	Einzahlungen 2020	Auszahlungen 2020	Stand 31.12.2020	Auszug Nr.	Datum
4	1151	210004	Bankstelle Weitersfelden	AT86 3433 0000 0621 0017	98.917,56	2.298.699,56	2.332.444,93	65.172,19	2020/00246	31.12.2020
<b>Bankkonto</b>					<b>98.917,56</b>	<b>2.298.699,56</b>	<b>2.332.444,93</b>	<b>65.172,19</b>		
1	1151	906001	Umbuchung		0,00	103.074,84	103.074,84	0,00		
2	1151	906002	Verrechnung		0,00	602.482,85	602.482,85	0,00		
<b>Verrechnung</b>					<b>0,00</b>	<b>705.557,69</b>	<b>705.557,69</b>	<b>0,00</b>		
5	1152	295005	Rücklage für künftige Str. Bauvorh.	AT66 3433 0802 0621 0017	12.122,78	25.001,25	11.498,51	25.625,52		
6	1152	295006	Rücklage aus Land OÖ HAGL Fonds 2	AT13 3433 0803 0621 0017	83.196,61	85.434,95	2,15	168.629,41		
7	1152	295007	Rücklage aus Verkauf d. Wohngebäude	AT57 3433 0804 0621 0017	81.611,38	8,14	13.954,80	67.664,72		
8	1152	294008	Rücklage Abfallwirtschaft	AT04 3433 0805 0621 0017	8.511,93	7.801,07	0,26	16.312,74		
9	1152	295009	Allgemeine Anspar Rücklage	AT48 3433 0806 0621 0017	593,58	61.894,55	4.551,67	57.936,46		
10	1152	294010	Kanal Rücklage	AT92 3433 0807 0621 0017	21.875,74	2,19	2.041,80	19.836,13		
11	1152	295011	Rücklage Gde.Entlastungspaket 19-21	AT39 3433 0808 0621 0017	0,00	8,28	0,00	8,28		
<b>Zahlungsmittelreserve</b>					<b>207.912,02</b>	<b>180.150,43</b>	<b>32.049,19</b>	<b>356.013,26</b>		
<b>Gesamtsumme</b>					<b>306.829,58</b>	<b>3.184.407,68</b>	<b>3.070.051,81</b>	<b>421.185,45</b>		

		Stand 31.12.2019	Stand 31.12.2020	Veränderung
<b>1151</b>	<b>Kassa, Bankguthaben, Schecks</b>	<b>98.917,56</b>	<b>65.172,19</b>	<b>-33.745,37</b>
<b>1152</b>	<b>Zahlungsmittelreserven</b>	<b>207.912,02</b>	<b>356.013,26</b>	<b>148.101,24</b>
	Zahlungsmittelreserven für allgemeine Haushaltsrücklagen	12.122,78	25.625,52	13.502,74
	Zahlungsmittelreserven für allgemeine Haushaltsrücklagen	83.196,61	168.629,41	85.432,80
	Zahlungsmittelreserven für allgemeine Haushaltsrücklagen	81.611,38	67.664,72	-13.946,66
	Zahlungsmittelreserven für zweckgebundene Haushaltsrücklagen	8.511,93	16.312,74	7.800,81
	Zahlungsmittelreserven für allgemeine Haushaltsrücklagen	593,58	57.936,46	57.342,88
	Zahlungsmittelreserven für zweckgebundene Haushaltsrücklagen	21.875,74	19.836,13	-2.039,61
	Zahlungsmittelreserven für allgemeine Haushaltsrücklagen	0,00	8,28	8,28
<b>B.III</b>	<b>Gesamtsumme liquide Mittel</b>	<b>306.829,58</b>	<b>421.185,45</b>	<b>114.355,87</b>

ZW	MVAG	Konto	Bezeichnung	IBAN	Stand 31.12.2019	Einzahlungen 2020	Auszahlungen 2020	Stand 31.12.2020	Auszug Nr.	Datum
----	------	-------	-------------	------	---------------------	----------------------	----------------------	---------------------	------------	-------

Der vorliegende Rechnungsabschluss enthält alle im Rechnungszeitraum erfolgten Gebarungen. Er stimmt mit den Belegen und Aufzeichnungen in den Rechnungsbüchern überein. Die ausgewiesenen buchmäßigen Bestände stimmen mit den tatsächlich vorhandenen Bargeldbeständen und Bankbeständen überein.

BürgermeisterIn:

Der Kassenführer:

---

Dipl. Ing. Franz Xaver Hölzl

---

Amtsleiter Klaus Preining



Ergebnishaushalt Gesamt 1. und 2. Ebene (Anlage 1a)  
- bereinigt um interne Vergütungen



MVAG	Mittelverwendungs- und aufbringungsgruppen (1. und 2. Ebene)	RA 2020	VA 2020	RA - VA
<b>211</b>	<b>Erträge aus der operativen Verwaltungstätigkeit</b>	<b>1.341.060,14</b>	<b>1.277.200,00</b>	<b>63.860,14</b>
2111	Erträge aus eigenen Abgaben	200.714,78	182.100,00	18.614,78
2112	Erträge aus Ertragsanteilen	839.092,21	823.800,00	15.292,21
2113	Erträge aus Gebühren	161.336,61	159.700,00	1.636,61
2114	Erträge aus Leistungen	40.906,72	37.200,00	3.706,72
2115	Erträge aus Besitz und wirtschaftlicher Tätigkeit	15.268,17	16.800,00	-1.531,83
2116	Erträge aus Veräußerung und sonstige Erträge	78.880,15	57.600,00	21.280,15
2117	Nicht finanzierungswirksame operative Erträge	4.861,50	0,00	4.861,50
<b>212</b>	<b>Erträge aus Transfers</b>	<b>1.012.150,97</b>	<b>966.200,00</b>	<b>45.950,97</b>
2121	Transferertrag von Trägern des öffentlichen Rechts	626.099,23	625.600,00	499,23
2122	Transferertrag von Beteiligungen	3.289,93	0,00	3.289,93
2123	Transferertrag von Unternehmen (mit Finanzunternehmen)	19.900,00	0,00	19.900,00
2124	Transferertrag von Haushalten und Organisationen ohne Erwerbscharakter	17.097,01	25.200,00	-8.102,99
2125	Transferertrag vom Ausland	0,00	0,00	0,00
2126	Investitions- und Tilgungszuschüsse zwischen Unternehmungen und Betrieben der Gebietskörperschaft und der Gebietskörperschaft	0,00	0,00	0,00
2127	Nicht finanzierungswirksamer Transferertrag	345.764,80	315.400,00	30.364,80
<b>213</b>	<b>Finanzerträge</b>	<b>38,73</b>	<b>0,00</b>	<b>38,73</b>
2131	Erträge aus Zinsen	38,73	0,00	38,73
2132	Erträge aus Zinsen aus derivativen Finanzinstrumenten ohne Grundgeschäft	0,00	0,00	0,00
2133	Erträge aus Gewinnentnahmen von marktbestimmten Betrieben	0,00	0,00	0,00
2134	Sonstige Finanzerträge	0,00	0,00	0,00
2135	Erträge aus Dividenden/Gewinnausschüttungen	0,00	0,00	0,00
2136	Sonstige nicht finanzierungswirksame Finanzerträge	0,00	0,00	0,00
<b>21</b>	<b>Summe Erträge</b>	<b>2.353.249,84</b>	<b>2.243.400,00</b>	<b>109.849,84</b>
<b>221</b>	<b>Personalaufwand</b>	<b>360.945,95</b>	<b>340.300,00</b>	<b>20.645,95</b>
2211	Personalaufwand (Bezüge, Nebengeb., Mehrleistungen)	281.318,07	273.700,00	7.618,07
2212	Gesetzlicher und freiwilliger Sozialaufwand	67.310,86	60.500,00	6.810,86
2213	Sonstiger Personalaufwand	1.033,46	1.000,00	33,46
2214	Nicht finanzierungswirksamer Personalaufwand	11.283,56	5.100,00	6.183,56
<b>222</b>	<b>Sachaufwand (ohne Transferaufwand)</b>	<b>1.072.124,75</b>	<b>1.108.000,00</b>	<b>-35.875,25</b>
2221	Gebrauchs- und Verbrauchsgüter, Handelswaren	56.655,32	67.600,00	-10.944,68
2222	Verwaltungs- und Betriebsaufwand	99.306,51	105.300,00	-5.993,49
2223	Leasing- und Mietaufwand	52.063,13	43.900,00	8.163,13
2224	Instandhaltung	58.041,46	59.000,00	-958,54
2225	Sonstiger Sachaufwand	314.277,19	371.000,00	-56.722,81

MVAG	Mittelverwendungs- und aufbringungsgruppen (1. und 2. Ebene)	RA 2020	VA 2020	RA - VA
2226	Nicht finanzierungswirksamer Sachaufwand	491.781,14	461.200,00	30.581,14
<b>223</b>	<b>Transferaufwand (laufende Transfers und Kapitaltransfers)</b>	<b>845.092,97</b>	<b>853.700,00</b>	<b>-8.607,03</b>
2231	Transferaufwand an Träger des öffentlichen Rechts	756.750,83	754.400,00	2.350,83
2232	Transferaufwand an Beteiligungen	0,00	0,00	0,00
2233	Transferaufwand an Unternehmen (mit Finanzunternehmen)	11.582,76	19.800,00	-8.217,24
2234	Transferaufwand an Haushalte und Organisationen ohne Erwerbscharakter	76.759,38	79.500,00	-2.740,62
2235	Transferaufwand an das Ausland	0,00	0,00	0,00
2236	Investitions- und Tilgungszuschüsse zwischen Unternehmungen und Betrieben der Gebietskörperschaft und der Gebietskörperschaft	0,00	0,00	0,00
2237	Nicht finanzierungswirksamer Transferaufwand	0,00	0,00	0,00
<b>224</b>	<b>Finanzaufwand</b>	<b>77.604,50</b>	<b>22.300,00</b>	<b>55.304,50</b>
2241	Zinsen aus Finanzschulden, Finanzierungsleasing, Forderungskauf und derivativen Finanzinstrumenten mit Grundgeschäft	20.158,65	20.500,00	-341,35
2242	Zinsen und sonstige Aufwendungen aus derivativen Finanzinstrumenten ohne Grundgeschäft	0,00	0,00	0,00
2243	Gewinnentnahmen von Unternehmungen und marktbestimmten Betrieben der Gebietskörperschaft (innerhalb der Gebietskörperschaft)	0,00	0,00	0,00
2244	Sonstiger Finanzaufwand	1.927,03	1.800,00	127,03
2245	Nicht finanzierungswirksamer Finanzaufwand	55.518,82	0,00	55.518,82
<b>22</b>	<b>Summe Aufwendungen</b>	<b>2.355.768,17</b>	<b>2.324.300,00</b>	<b>31.468,17</b>
<b>SA0</b>	<b>Saldo (0) Nettoergebnis (21 - 22)</b>	<b>-2.518,33</b>	<b>-80.900,00</b>	<b>78.381,67</b>
<b>230</b>	<b>Entnahmen von Haushaltsrücklagen</b>	<b>32.043,41</b>	<b>103.900,00</b>	<b>-71.856,59</b>
2301	Entnahmen von Haushaltsrücklagen	32.043,41	103.900,00	-71.856,59
<b>240</b>	<b>Zuweisung an Haushaltsrücklagen</b>	<b>149.388,78</b>	<b>92.800,00</b>	<b>56.588,78</b>
2401	Zuweisung an Haushaltsrücklagen	149.388,78	92.800,00	56.588,78
<b>23</b>	<b>Summe Haushaltsrücklagen</b>	<b>-117.345,37</b>	<b>11.100,00</b>	<b>-128.445,37</b>
<b>SA00</b>	<b>Nettoergebnis nach Zuweisung und Entnahmen von Haushaltsrücklagen (Saldo 0 +/- SU23)</b>	<b>-119.863,70</b>	<b>-69.800,00</b>	<b>-50.063,70</b>

Finanzierungshaushalt Gesamt 1. und 2. Ebene (Anlage 1b)  
- bereinigt um interne Vergütungen



MVAG	Mittelverwendungs- und aufbringungsgruppen (1. und 2. Ebene)	RA 2020	VA 2020	RA - VA
<b>311</b>	<b>Einzahlungen aus der operativen Verwaltungstätigkeit</b>	<b>1.328.039,72</b>	<b>1.277.200,00</b>	<b>50.839,72</b>
3111	Einzahlungen aus eigenen Abgaben	200.656,71	182.100,00	18.556,71
3112	Einzahlungen aus Ertragsanteilen	839.092,21	823.800,00	15.292,21
3113	Einzahlungen aus Gebühren	160.805,67	159.700,00	1.105,67
3114	Einzahlungen aus Leistungen	40.474,33	37.200,00	3.274,33
3115	Einzahlungen aus Besitz und wirtschaftlicher Tätigkeit	15.268,17	16.800,00	-1.531,83
3116	Einzahlungen aus Veräußerung von geringwertigen Wirtschaftsgütern (GWG) und sonstige Einzahlungen	71.742,63	57.600,00	14.142,63
<b>312</b>	<b>Einzahlungen aus Transfers (ohne Kapitaltransfers)</b>	<b>666.386,17</b>	<b>650.800,00</b>	<b>15.586,17</b>
3121	Transferzahlungen von Trägern des öffentlichen Rechts	626.099,23	625.600,00	499,23
3122	Transferzahlungen von Beteiligungen	3.289,93	0,00	3.289,93
3123	Transferzahlungen von Unternehmen (inkl. Finanzunternehmen)	19.900,00	0,00	19.900,00
3124	Transferzahlungen von Haushalte und Organisationen ohne Erwerbscharakter	17.097,01	25.200,00	-8.102,99
3125	Transferzahlungen vom Ausland	0,00	0,00	0,00
3126	Investitions- und Tilgungszuschüsse zwischen Unternehmungen und Betrieben der Gebietskörperschaft und der Gebietskörperschaft	0,00	0,00	0,00
<b>313</b>	<b>Einzahlungen aus Finanzerträgen</b>	<b>38,73</b>	<b>0,00</b>	<b>38,73</b>
3131	Einzahlungen aus Zinserträgen	38,73	0,00	38,73
3133	Einzahlungen aus Gewinnentnahmen von marktbestimmten Betrieben	0,00	0,00	0,00
3134	Sonstige Einzahlungen aus Finanzerträgen	0,00	0,00	0,00
3135	Einzahlungen aus Dividenden/Gewinnausschüttungen	0,00	0,00	0,00
<b>31</b>	<b>Summe Einzahlungen operative Gebarung</b>	<b>1.994.464,62</b>	<b>1.928.000,00</b>	<b>66.464,62</b>
<b>321</b>	<b>Auszahlungen aus Personalaufwand</b>	<b>349.662,39</b>	<b>335.200,00</b>	<b>14.462,39</b>
3211	Auszahlungen für Personalaufwand Bezüge, Nebengebühren, und Mehrleistungsvergütungen)	281.318,07	273.700,00	7.618,07
3212	Auszahlungen für gesetzliche und freiwillige Sozialaufwendungen	67.310,86	60.500,00	6.810,86
3213	Auszahlungen aus sonstigem Personalaufwand	1.033,46	1.000,00	33,46
<b>322</b>	<b>Auszahlungen aus Sachaufwand (ohne Transferaufwand)</b>	<b>558.560,44</b>	<b>646.800,00</b>	<b>-88.239,56</b>
3221	Auszahlungen für Gebrauchs- und Verbrauchsgüter, Handelswaren	53.025,19	67.600,00	-14.574,81
3222	Auszahlungen für Verwaltungs- und Betriebsaufwand	94.450,93	105.300,00	-10.849,07
3223	Auszahlungen für Leasing- und Mietaufwand	52.063,13	43.900,00	8.163,13
3224	Auszahlungen für Instandhaltung	55.991,58	59.000,00	-3.008,42
3225	Sonstige Auszahlungen aus Sachaufwand	303.029,61	371.000,00	-67.970,39
<b>323</b>	<b>Auszahlungen aus Transfers (ohne Kapitaltransfers)</b>	<b>844.181,13</b>	<b>853.700,00</b>	<b>-9.518,87</b>
3231	Transferzahlungen an Träger des öffentlichen Rechts	755.935,08	754.400,00	1.535,08
3232	Transferzahlungen an Beteiligungen	0,00	0,00	0,00
3233	Transferzahlungen an Unternehmen (inkl. Finanzunternehmen)	11.583,98	19.800,00	-8.216,02
3234	Transferzahlungen an Haushalte und Organisationen ohne Erwerbscharakter	76.662,07	79.500,00	-2.837,93

MVAG	Mittelverwendungs- und aufbringungsgruppen (1. und 2. Ebene)	RA 2020	VA 2020	RA - VA
3235	Transferzahlungen an das Ausland	0,00	0,00	0,00
3236	Investitions- und Tilgungszuschüsse zwischen Unternehmungen und Betrieben der Gebietskörperschaft und der Gebietskörperschaft	0,00	0,00	0,00
<b>324</b>	<b>Auszahlungen aus Finanzaufwand</b>	<b>22.085,68</b>	<b>22.300,00</b>	<b>-214,32</b>
3241	Auszahlungen für Zinsaufwand, für Finanzierungsleasing, für Forderungskauf, für Finanzschulden und derivative Finanzinstrumente m	20.158,65	20.500,00	-341,35
3242	Auszahlungen für Zinsen aus derivativen Finanzinstrumenten ohne Grundgeschäft	0,00	0,00	0,00
3243	Auszahlung aus Gewinnentnahmen von marktbestimmten Betrieben	0,00	0,00	0,00
3244	Sonstige Auszahlungen aus Finanzaufwendungen	1.927,03	1.800,00	127,03
<b>32</b>	<b>Summe Auszahlungen operative Gebarung</b>	<b>1.774.489,64</b>	<b>1.858.000,00</b>	<b>-83.510,36</b>
<b>SA1</b>	<b>Saldo (1) Geldfluss aus der Operativen Gebarung (31 – 32)</b>	<b>219.974,98</b>	<b>70.000,00</b>	<b>149.974,98</b>
<b>331</b>	<b>Einzahlungen aus der Investitionstätigkeit</b>	<b>5.348,00</b>	<b>0,00</b>	<b>5.348,00</b>
3311	Einzahlungen aus der Veräußerung von immateriellem Vermögen	0,00	0,00	0,00
3312	Einzahlungen aus der Veräußerung von Grundstücken und Grundstückeinrichtungen	5.348,00	0,00	5.348,00
3313	Einzahlungen aus der Veräußerung von Gebäuden und Bauten	0,00	0,00	0,00
3314	Einzahlungen aus der Veräußerung von technischen Anlagen, Fahrzeuge und Maschinen	0,00	0,00	0,00
3315	Einzahlungen aus der Veräußerung von Amts-, Betriebs- und Geschäftsausstattung	0,00	0,00	0,00
3316	Einzahlungen aus der Veräußerung von Kulturgütern	0,00	0,00	0,00
3317	Einzahlungen aus der Veräußerung von Beteiligungen	0,00	0,00	0,00
<b>332</b>	<b>Einzahlungen aus der Rückzahlung von Darlehen sowie gewährten Vorschüssen</b>	<b>0,00</b>	<b>0,00</b>	<b>0,00</b>
3321	Einzahlungen aus Darlehen an Träger des öffentlichen Rechts	0,00	0,00	0,00
3322	Einzahlungen aus Darlehen an Beteiligungen	0,00	0,00	0,00
3323	Einzahlungen aus Darlehen an Unternehmen und Haushalte	0,00	0,00	0,00
3325	Einzahlungen aus Vorschüssen und Anzahlungen	0,00	0,00	0,00
<b>333</b>	<b>Einzahlungen aus Kapitaltransfers</b>	<b>223.208,96</b>	<b>290.400,00</b>	<b>-67.191,04</b>
3331	Kapitaltransferzahlungen von Trägern des öffentlichen Rechts	211.976,78	241.500,00	-29.523,22
3332	Kapitaltransferzahlungen von Beteiligungen	0,00	0,00	0,00
3333	Kapitaltransferzahlungen von Unternehmen	2.000,00	0,00	2.000,00
3334	Kapitaltransferzahlungen von Haushalten und Organisationen ohne Erwerbscharakter	9.232,18	48.900,00	-39.667,82
3335	Kapitaltransferzahlungen vom Ausland	0,00	0,00	0,00
<b>33</b>	<b>Summe Einzahlungen investive Gebarung</b>	<b>228.556,96</b>	<b>290.400,00</b>	<b>-61.843,04</b>
<b>341</b>	<b>Auszahlungen aus der Investitionstätigkeit</b>	<b>243.861,42</b>	<b>241.400,00</b>	<b>2.461,42</b>
3411	Auszahlungen für den Erwerb von immateriellem Vermögen	0,00	0,00	0,00
3412	Auszahlungen für den Erwerb von Grundstücken und Grundstückseinrichtungen	153.914,77	208.000,00	-54.085,23
3413	Auszahlungen für den Erwerb von Gebäuden und Bauten	66.798,50	0,00	66.798,50
3414	Auszahlungen für den Erwerb von technischen Anlagen, Fahrzeuge und Maschinen	0,00	1.000,00	-1.000,00



MVAG	Mittelverwendungs- und aufbringungsgruppen (1. und 2. Ebene)	RA 2020	VA 2020	RA - VA
3415	Auszahlungen für den Erwerb von Amts-, Betriebs- und Geschäftsausstattung	23.148,15	32.400,00	-9.251,85
3416	Auszahlungen für den Erwerb von Kulturgütern	0,00	0,00	0,00
3417	Auszahlungen für den Erwerb von Beteiligungen	0,00	0,00	0,00
<b>342</b>	<b>Auszahlungen von gewährten Darlehen sowie gewährten Vorschüssen</b>	<b>0,00</b>	<b>0,00</b>	<b>0,00</b>
3421	Auszahlung von Darlehen an Träger des öffentlichen Rechts	0,00	0,00	0,00
3422	Auszahlung von Darlehen an Beteiligungen	0,00	0,00	0,00
3423	Auszahlung von Darlehen an Unternehmen und Haushalte	0,00	0,00	0,00
3425	Auszahlungen von Vorschüssen und Anzahlungen	0,00	0,00	0,00
<b>343</b>	<b>Auszahlungen aus Kapitaltransfers</b>	<b>0,00</b>	<b>0,00</b>	<b>0,00</b>
3431	Kapitaltransferzahlungen an Träger des öffentlichen Rechts	0,00	0,00	0,00
3432	Kapitaltransferzahlungen an Beteiligungen	0,00	0,00	0,00
3433	Kapitaltransferzahlungen an Unternehmen (Finanzunternehmen)	0,00	0,00	0,00
3434	Kapitaltransferzahlungen an Haushalte und Organisationen ohne Erwerbscharakter	0,00	0,00	0,00
3435	Kapitaltransferzahlungen an das Ausland	0,00	0,00	0,00
<b>34</b>	<b>Summe Auszahlungen investive Gebarung</b>	<b>243.861,42</b>	<b>241.400,00</b>	<b>2.461,42</b>
<b>SA2</b>	<b>Saldo (2) Geldfluss aus der Investiven Gebarung (33 – 34)</b>	<b>-15.304,46</b>	<b>49.000,00</b>	<b>-64.304,46</b>
<b>SA3</b>	<b>Saldo (3) Nettofinanzierungssaldo (Saldo 1 + Saldo 2)</b>	<b>204.670,52</b>	<b>119.000,00</b>	<b>85.670,52</b>
<b>351</b>	<b>Einzahlungen aus der Aufnahme von Finanzschulden</b>	<b>5.200,00</b>	<b>5.200,00</b>	<b>0,00</b>
3511	Einzahlungen aus empfangenen Darlehen von öffentlichen Körperschaften und Rechtsträgern	5.200,00	5.200,00	0,00
3512	Einzahlungen aus empfangenen Darlehen von Beteiligungen	0,00	0,00	0,00
3513	Einzahlungen aus empfangenen Darlehen von Unternehmen und privaten Haushalten	0,00	0,00	0,00
3514	Einzahlungen aus Finanzschulden (Finanzunternehmen)	0,00	0,00	0,00
<b>353</b>	<b>Einzahlungen infolge eines Kapitaltausch bei derivativen Finanzinstrumenten mit Grundgeschäft</b>	<b>0,00</b>	<b>0,00</b>	<b>0,00</b>
3530	Einzahlungen infolge eines Kapitaltausch bei derivativen Finanzinstrumenten mit Grundgeschäft	0,00	0,00	0,00
<b>355</b>	<b>Einzahlungen aus dem Abgang von Finanzinstrumenten</b>	<b>0,00</b>	<b>0,00</b>	<b>0,00</b>
3550	Einzahlungen aus dem Abgang von Finanzinstrumenten	0,00	0,00	0,00
<b>35</b>	<b>Summe Einzahlungen aus der Finanzierungstätigkeit</b>	<b>5.200,00</b>	<b>5.200,00</b>	<b>0,00</b>
<b>361</b>	<b>Auszahlungen aus der Tilgung von Finanzschulden</b>	<b>181.194,26</b>	<b>181.800,00</b>	<b>-605,74</b>
3611	Auszahlungen aus empfangenen Darlehen von öffentlichen Körperschaften und Rechtsträgern	0,00	0,00	0,00
3612	Auszahlungen aus empfangenen Darlehen von Beteiligungen	0,00	0,00	0,00
3613	Auszahlungen aus empfangenen Darlehen von Unternehmen und privaten Haushalten	0,00	0,00	0,00
3614	Auszahlungen aus Finanzschulden	181.194,26	181.800,00	-605,74

MVAG	Mittelverwendungs- und aufbringungsgruppen (1. und 2. Ebene)	RA 2020	VA 2020	RA - VA
3615	Auszahlung aus der Rückzahlung von Leasingverbindlichkeiten	0,00	0,00	0,00
<b>363</b>	<b>Auszahlungen infolge eines Kapitaltausch bei derivativen Finanzinstrumenten mit Grundgeschäft</b>	<b>0,00</b>	<b>0,00</b>	<b>0,00</b>
3630	Auszahlungen infolge eines Kapitaltausch bei derivativen Finanzinstrumenten mit Grundgeschäft	0,00	0,00	0,00
<b>365</b>	<b>Auszahlungen für den Erwerb von Finanzinstrumenten</b>	<b>0,00</b>	<b>0,00</b>	<b>0,00</b>
3650	Auszahlungen für den Erwerb von Finanzinstrumenten	0,00	0,00	0,00
<b>36</b>	<b>Summe Auszahlungen aus der Finanzierungstätigkeit</b>	<b>181.194,26</b>	<b>181.800,00</b>	<b>-605,74</b>
<b>SA4</b>	<b>Saldo (4) Geldfluss aus der Finanzierungstätigkeit (35 – 36)</b>	<b>-175.994,26</b>	<b>-176.600,00</b>	<b>605,74</b>
<b>SA5</b>	<b>Saldo (5) Geldfluss aus der voranschlagswirksamen Gebarung (Saldo 3 + Saldo 4)</b>	<b>28.676,26</b>	<b>-57.600,00</b>	<b>86.276,26</b>
<b>411</b>	<b>Einzahlungen aus nicht voranschlagswirksamen Forderungen</b>	<b>128.815,03</b>		
4110	Einzahlungen aus nicht voranschlagswirksamen Forderungen	128.815,03		
<b>412</b>	<b>Einzahlungen aus nicht voranschlagswirksamen Verbindlichkeiten</b>	<b>466.337,11</b>		
4120	Einzahlungen aus nicht voranschlagswirksamen Verbindlichkeiten	466.337,11		
<b>413</b>	<b>Einzahlungen aus der Aufnahme von zur Kassenstärkung eingegangenen Geldverbindlichkeiten (Barvorlagen)</b>	<b>0,00</b>		
4130	Einzahlungen aus der Aufnahme von zur Kassenstärkung eingegangenen Geldverbindlichkeiten (Barvorlagen)	0,00		
<b>41</b>	<b>Summe Einzahlungen aus der nicht voranschlagswirksamen Gebarung</b>	<b>595.152,14</b>		
<b>421</b>	<b>Auszahlungen aus nicht voranschlagswirksamen Forderungen</b>	<b>45.478,82</b>		
4210	Auszahlungen aus nicht voranschlagswirksamen Forderungen	45.478,82		
<b>422</b>	<b>Auszahlungen aus nicht voranschlagswirksamen Verbindlichkeiten</b>	<b>463.993,71</b>		
4220	Auszahlungen aus nicht voranschlagswirksamen Verbindlichkeiten	463.993,71		
<b>423</b>	<b>Auszahlungen zur Tilgung von zur Kassenstärkung eingegangenen Geldverbindlichkeiten (Barvorlagen)</b>	<b>0,00</b>		
4230	Auszahlungen zur Tilgung von zur Kassenstärkung eingegangenen Geldverbindlichkeiten (Barvorlagen)	0,00		
<b>42</b>	<b>Summe Auszahlungen aus der nicht voranschlagswirksamen Gebarung</b>	<b>509.472,53</b>		
<b>SA6</b>	<b>Geldfluss aus der nicht voranschlagswirksamen Gebarung</b>	<b>85.679,61</b>		
<b>SA7</b>	<b>Veränderung an Liquiden Mitteln (Saldo 5 + Saldo 6)</b>	<b>114.355,87</b>		
	<b>Anfangsbestand liquide Mittel (115 zum 31.12.2019)</b>	<b>306.829,58</b>		
	<b>Endbestand liquide Mittel (115 zum 31.12.2020)</b>	<b>421.185,45</b>		
	<b>davon Zahlungsmittelreserven (1152 zum 31.12.2020)</b>	<b>356.013,26</b>		

Ergebnishaushalt Gesamt 1. und 2. Ebene (Anlage 1a)  
- interne Vergütungen enthalten



MVAG	Mittelverwendungs- und aufbringungsgruppen (1. und 2. Ebene)	RA 2020	VA 2020	RA - VA
<b>211</b>	<b>Erträge aus der operativen Verwaltungstätigkeit</b>	<b>1.489.923,17</b>	<b>1.419.800,00</b>	<b>70.123,17</b>
2111	Erträge aus eigenen Abgaben	200.714,78	182.100,00	18.614,78
2112	Erträge aus Ertragsanteilen	839.092,21	823.800,00	15.292,21
2113	Erträge aus Gebühren	161.336,61	159.700,00	1.636,61
2114	Erträge aus Leistungen	189.769,75	179.800,00	9.969,75
2115	Erträge aus Besitz und wirtschaftlicher Tätigkeit	15.268,17	16.800,00	-1.531,83
2116	Erträge aus Veräußerung und sonstige Erträge	78.880,15	57.600,00	21.280,15
2117	Nicht finanzierungswirksame operative Erträge	4.861,50	0,00	4.861,50
<b>212</b>	<b>Erträge aus Transfers</b>	<b>1.012.150,97</b>	<b>966.200,00</b>	<b>45.950,97</b>
2121	Transferertrag von Trägern des öffentlichen Rechts	626.099,23	625.600,00	499,23
2122	Transferertrag von Beteiligungen	3.289,93	0,00	3.289,93
2123	Transferertrag von Unternehmen (mit Finanzunternehmen)	19.900,00	0,00	19.900,00
2124	Transferertrag von Haushalten und Organisationen ohne Erwerbscharakter	17.097,01	25.200,00	-8.102,99
2125	Transferertrag vom Ausland	0,00	0,00	0,00
2126	Investitions- und Tilgungszuschüsse zwischen Unternehmungen und Betrieben der Gebietskörperschaft und der Gebietskörperschaft	0,00	0,00	0,00
2127	Nicht finanzierungswirksamer Transferertrag	345.764,80	315.400,00	30.364,80
<b>213</b>	<b>Finanzerträge</b>	<b>38,73</b>	<b>0,00</b>	<b>38,73</b>
2131	Erträge aus Zinsen	38,73	0,00	38,73
2132	Erträge aus Zinsen aus derivativen Finanzinstrumenten ohne Grundgeschäft	0,00	0,00	0,00
2133	Erträge aus Gewinnentnahmen von marktbestimmten Betrieben	0,00	0,00	0,00
2134	Sonstige Finanzerträge	0,00	0,00	0,00
2135	Erträge aus Dividenden/Gewinnausschüttungen	0,00	0,00	0,00
2136	Sonstige nicht finanzierungswirksame Finanzerträge	0,00	0,00	0,00
<b>21</b>	<b>Summe Erträge</b>	<b>2.502.112,87</b>	<b>2.386.000,00</b>	<b>116.112,87</b>
<b>221</b>	<b>Personalaufwand</b>	<b>360.945,95</b>	<b>340.300,00</b>	<b>20.645,95</b>
2211	Personalaufwand (Bezüge, Nebengeb., Mehrleistungen)	281.318,07	273.700,00	7.618,07
2212	Gesetzlicher und freiwilliger Sozialaufwand	67.310,86	60.500,00	6.810,86
2213	Sonstiger Personalaufwand	1.033,46	1.000,00	33,46
2214	Nicht finanzierungswirksamer Personalaufwand	11.283,56	5.100,00	6.183,56
<b>222</b>	<b>Sachaufwand (ohne Transferaufwand)</b>	<b>1.220.987,78</b>	<b>1.250.600,00</b>	<b>-29.612,22</b>
2221	Gebrauchs- und Verbrauchsgüter, Handelswaren	56.655,32	67.600,00	-10.944,68
2222	Verwaltungs- und Betriebsaufwand	99.306,51	105.300,00	-5.993,49
2223	Leasing- und Mietaufwand	52.063,13	43.900,00	8.163,13
2224	Instandhaltung	58.041,46	59.000,00	-958,54
2225	Sonstiger Sachaufwand	463.140,22	513.600,00	-50.459,78

MVAG	Mittelverwendungs- und aufbringungsgruppen (1. und 2. Ebene)	RA 2020	VA 2020	RA - VA
2226	Nicht finanzierungswirksamer Sachaufwand	491.781,14	461.200,00	30.581,14
<b>223</b>	<b>Transferaufwand (laufende Transfers und Kapitaltransfers)</b>	<b>845.092,97</b>	<b>853.700,00</b>	<b>-8.607,03</b>
2231	Transferaufwand an Träger des öffentlichen Rechts	756.750,83	754.400,00	2.350,83
2232	Transferaufwand an Beteiligungen	0,00	0,00	0,00
2233	Transferaufwand an Unternehmen (mit Finanzunternehmen)	11.582,76	19.800,00	-8.217,24
2234	Transferaufwand an Haushalte und Organisationen ohne Erwerbscharakter	76.759,38	79.500,00	-2.740,62
2235	Transferaufwand an das Ausland	0,00	0,00	0,00
2236	Investitions- und Tilgungszuschüsse zwischen Unternehmungen und Betrieben der Gebietskörperschaft und der Gebietskörperschaft	0,00	0,00	0,00
2237	Nicht finanzierungswirksamer Transferaufwand	0,00	0,00	0,00
<b>224</b>	<b>Finanzaufwand</b>	<b>77.604,50</b>	<b>22.300,00</b>	<b>55.304,50</b>
2241	Zinsen aus Finanzschulden, Finanzierungsleasing, Forderungskauf und derivativen Finanzinstrumenten mit Grundgeschäft	20.158,65	20.500,00	-341,35
2242	Zinsen und sonstige Aufwendungen aus derivativen Finanzinstrumenten ohne Grundgeschäft	0,00	0,00	0,00
2243	Gewinnentnahmen von Unternehmungen und marktbestimmten Betrieben der Gebietskörperschaft (innerhalb der Gebietskörperschaft)	0,00	0,00	0,00
2244	Sonstiger Finanzaufwand	1.927,03	1.800,00	127,03
2245	Nicht finanzierungswirksamer Finanzaufwand	55.518,82	0,00	55.518,82
<b>22</b>	<b>Summe Aufwendungen</b>	<b>2.504.631,20</b>	<b>2.466.900,00</b>	<b>37.731,20</b>
<b>SA0</b>	<b>Saldo (0) Nettoergebnis (21 - 22)</b>	<b>-2.518,33</b>	<b>-80.900,00</b>	<b>78.381,67</b>
<b>230</b>	<b>Entnahmen von Haushaltsrücklagen</b>	<b>32.043,41</b>	<b>103.900,00</b>	<b>-71.856,59</b>
2301	Entnahmen von Haushaltsrücklagen	32.043,41	103.900,00	-71.856,59
<b>240</b>	<b>Zuweisung an Haushaltsrücklagen</b>	<b>149.388,78</b>	<b>92.800,00</b>	<b>56.588,78</b>
2401	Zuweisung an Haushaltsrücklagen	149.388,78	92.800,00	56.588,78
<b>23</b>	<b>Summe Haushaltsrücklagen</b>	<b>-117.345,37</b>	<b>11.100,00</b>	<b>-128.445,37</b>
<b>SA00</b>	<b>Nettoergebnis nach Zuweisung und Entnahmen von Haushaltsrücklagen (Saldo 0 +/- SU23)</b>	<b>-119.863,70</b>	<b>-69.800,00</b>	<b>-50.063,70</b>

Finanzierungshaushalt Gesamt 1. und 2. Ebene (Anlage 1b)  
- interne Vergütungen enthalten





MVAG	Mittelverwendungs- und aufbringungsgruppen (1. und 2. Ebene)	RA 2020	VA 2020	RA - VA
<b>311</b>	<b>Einzahlungen aus der operativen Verwaltungstätigkeit</b>	<b>1.476.902,75</b>	<b>1.419.800,00</b>	<b>57.102,75</b>
3111	Einzahlungen aus eigenen Abgaben	200.656,71	182.100,00	18.556,71
3112	Einzahlungen aus Ertragsanteilen	839.092,21	823.800,00	15.292,21
3113	Einzahlungen aus Gebühren	160.805,67	159.700,00	1.105,67
3114	Einzahlungen aus Leistungen	189.337,36	179.800,00	9.537,36
3115	Einzahlungen aus Besitz und wirtschaftlicher Tätigkeit	15.268,17	16.800,00	-1.531,83
3116	Einzahlungen aus Veräußerung von geringwertigen Wirtschaftsgütern (GWG) und sonstige Einzahlungen	71.742,63	57.600,00	14.142,63
<b>312</b>	<b>Einzahlungen aus Transfers (ohne Kapitaltransfers)</b>	<b>666.386,17</b>	<b>650.800,00</b>	<b>15.586,17</b>
3121	Transferzahlungen von Trägern des öffentlichen Rechts	626.099,23	625.600,00	499,23
3122	Transferzahlungen von Beteiligungen	3.289,93	0,00	3.289,93
3123	Transferzahlungen von Unternehmen (inkl. Finanzunternehmen)	19.900,00	0,00	19.900,00
3124	Transferzahlungen von Haushalte und Organisationen ohne Erwerbscharakter	17.097,01	25.200,00	-8.102,99
3125	Transferzahlungen vom Ausland	0,00	0,00	0,00
3126	Investitions- und Tilgungszuschüsse zwischen Unternehmungen und Betrieben der Gebietskörperschaft und der Gebietskörperschaft	0,00	0,00	0,00
<b>313</b>	<b>Einzahlungen aus Finanzerträgen</b>	<b>38,73</b>	<b>0,00</b>	<b>38,73</b>
3131	Einzahlungen aus Zinserträgen	38,73	0,00	38,73
3133	Einzahlungen aus Gewinnentnahmen von marktbestimmten Betrieben	0,00	0,00	0,00
3134	Sonstige Einzahlungen aus Finanzerträgen	0,00	0,00	0,00
3135	Einzahlungen aus Dividenden/Gewinnausschüttungen	0,00	0,00	0,00
<b>31</b>	<b>Summe Einzahlungen operative Gebarung</b>	<b>2.143.327,65</b>	<b>2.070.600,00</b>	<b>72.727,65</b>
<b>321</b>	<b>Auszahlungen aus Personalaufwand</b>	<b>349.662,39</b>	<b>335.200,00</b>	<b>14.462,39</b>
3211	Auszahlungen für Personalaufwand Bezüge, Nebengebühren, und Mehrleistungsvergütungen)	281.318,07	273.700,00	7.618,07
3212	Auszahlungen für gesetzliche und freiwillige Sozialaufwendungen	67.310,86	60.500,00	6.810,86
3213	Auszahlungen aus sonstigem Personalaufwand	1.033,46	1.000,00	33,46
<b>322</b>	<b>Auszahlungen aus Sachaufwand (ohne Transferaufwand)</b>	<b>707.423,47</b>	<b>789.400,00</b>	<b>-81.976,53</b>
3221	Auszahlungen für Gebrauchs- und Verbrauchsgüter, Handelswaren	53.025,19	67.600,00	-14.574,81
3222	Auszahlungen für Verwaltungs- und Betriebsaufwand	94.450,93	105.300,00	-10.849,07
3223	Auszahlungen für Leasing- und Mietaufwand	52.063,13	43.900,00	8.163,13
3224	Auszahlungen für Instandhaltung	55.991,58	59.000,00	-3.008,42
3225	Sonstige Auszahlungen aus Sachaufwand	451.892,64	513.600,00	-61.707,36
<b>323</b>	<b>Auszahlungen aus Transfers (ohne Kapitaltransfers)</b>	<b>844.181,13</b>	<b>853.700,00</b>	<b>-9.518,87</b>
3231	Transferzahlungen an Träger des öffentlichen Rechts	755.935,08	754.400,00	1.535,08
3232	Transferzahlungen an Beteiligungen	0,00	0,00	0,00
3233	Transferzahlungen an Unternehmen (inkl. Finanzunternehmen)	11.583,98	19.800,00	-8.216,02
3234	Transferzahlungen an Haushalte und Organisationen ohne Erwerbscharakter	76.662,07	79.500,00	-2.837,93

MVAG	Mittelverwendungs- und aufbringungsgruppen (1. und 2. Ebene)	RA 2020	VA 2020	RA - VA
3235	Transferzahlungen an das Ausland	0,00	0,00	0,00
3236	Investitions- und Tilgungszuschüsse zwischen Unternehmungen und Betrieben der Gebietskörperschaft und der Gebietskörperschaft	0,00	0,00	0,00
<b>324</b>	<b>Auszahlungen aus Finanzaufwand</b>	<b>22.085,68</b>	<b>22.300,00</b>	<b>-214,32</b>
3241	Auszahlungen für Zinsaufwand, für Finanzierungsleasing, für Forderungskauf, für Finanzschulden und derivative Finanzinstrumente m	20.158,65	20.500,00	-341,35
3242	Auszahlungen für Zinsen aus derivativen Finanzinstrumenten ohne Grundgeschäft	0,00	0,00	0,00
3243	Auszahlung aus Gewinnentnahmen von marktbestimmten Betrieben	0,00	0,00	0,00
3244	Sonstige Auszahlungen aus Finanzaufwendungen	1.927,03	1.800,00	127,03
<b>32</b>	<b>Summe Auszahlungen operative Gebarung</b>	<b>1.923.352,67</b>	<b>2.000.600,00</b>	<b>-77.247,33</b>
<b>SA1</b>	<b>Saldo (1) Geldfluss aus der Operativen Gebarung (31 – 32)</b>	<b>219.974,98</b>	<b>70.000,00</b>	<b>149.974,98</b>
<b>331</b>	<b>Einzahlungen aus der Investitionstätigkeit</b>	<b>5.348,00</b>	<b>0,00</b>	<b>5.348,00</b>
3311	Einzahlungen aus der Veräußerung von immateriellem Vermögen	0,00	0,00	0,00
3312	Einzahlungen aus der Veräußerung von Grundstücken und Grundstückeinrichtungen	5.348,00	0,00	5.348,00
3313	Einzahlungen aus der Veräußerung von Gebäuden und Bauten	0,00	0,00	0,00
3314	Einzahlungen aus der Veräußerung von technischen Anlagen, Fahrzeuge und Maschinen	0,00	0,00	0,00
3315	Einzahlungen aus der Veräußerung von Amts-, Betriebs- und Geschäftsausstattung	0,00	0,00	0,00
3316	Einzahlungen aus der Veräußerung von Kulturgütern	0,00	0,00	0,00
3317	Einzahlungen aus der Veräußerung von Beteiligungen	0,00	0,00	0,00
<b>332</b>	<b>Einzahlungen aus der Rückzahlung von Darlehen sowie gewährten Vorschüssen</b>	<b>0,00</b>	<b>0,00</b>	<b>0,00</b>
3321	Einzahlungen aus Darlehen an Träger des öffentlichen Rechts	0,00	0,00	0,00
3322	Einzahlungen aus Darlehen an Beteiligungen	0,00	0,00	0,00
3323	Einzahlungen aus Darlehen an Unternehmen und Haushalte	0,00	0,00	0,00
3325	Einzahlungen aus Vorschüssen und Anzahlungen	0,00	0,00	0,00
<b>333</b>	<b>Einzahlungen aus Kapitaltransfers</b>	<b>223.208,96</b>	<b>290.400,00</b>	<b>-67.191,04</b>
3331	Kapitaltransferzahlungen von Trägern des öffentlichen Rechts	211.976,78	241.500,00	-29.523,22
3332	Kapitaltransferzahlungen von Beteiligungen	0,00	0,00	0,00
3333	Kapitaltransferzahlungen von Unternehmen	2.000,00	0,00	2.000,00
3334	Kapitaltransferzahlungen von Haushalten und Organisationen ohne Erwerbscharakter	9.232,18	48.900,00	-39.667,82
3335	Kapitaltransferzahlungen vom Ausland	0,00	0,00	0,00
<b>33</b>	<b>Summe Einzahlungen investive Gebarung</b>	<b>228.556,96</b>	<b>290.400,00</b>	<b>-61.843,04</b>
<b>341</b>	<b>Auszahlungen aus der Investitionstätigkeit</b>	<b>243.861,42</b>	<b>241.400,00</b>	<b>2.461,42</b>
3411	Auszahlungen für den Erwerb von immateriellem Vermögen	0,00	0,00	0,00
3412	Auszahlungen für den Erwerb von Grundstücken und Grundstückseinrichtungen	153.914,77	208.000,00	-54.085,23
3413	Auszahlungen für den Erwerb von Gebäuden und Bauten	66.798,50	0,00	66.798,50
3414	Auszahlungen für den Erwerb von technischen Anlagen, Fahrzeuge und Maschinen	0,00	1.000,00	-1.000,00

MVAG	Mittelverwendungs- und aufbringungsgruppen (1. und 2. Ebene)	RA 2020	VA 2020	RA - VA
3415	Auszahlungen für den Erwerb von Amts-, Betriebs- und Geschäftsausstattung	23.148,15	32.400,00	-9.251,85
3416	Auszahlungen für den Erwerb von Kulturgütern	0,00	0,00	0,00
3417	Auszahlungen für den Erwerb von Beteiligungen	0,00	0,00	0,00
<b>342</b>	<b>Auszahlungen von gewährten Darlehen sowie gewährten Vorschüssen</b>	<b>0,00</b>	<b>0,00</b>	<b>0,00</b>
3421	Auszahlung von Darlehen an Träger des öffentlichen Rechts	0,00	0,00	0,00
3422	Auszahlung von Darlehen an Beteiligungen	0,00	0,00	0,00
3423	Auszahlung von Darlehen an Unternehmen und Haushalte	0,00	0,00	0,00
3425	Auszahlungen von Vorschüssen und Anzahlungen	0,00	0,00	0,00
<b>343</b>	<b>Auszahlungen aus Kapitaltransfers</b>	<b>0,00</b>	<b>0,00</b>	<b>0,00</b>
3431	Kapitaltransferzahlungen an Träger des öffentlichen Rechts	0,00	0,00	0,00
3432	Kapitaltransferzahlungen an Beteiligungen	0,00	0,00	0,00
3433	Kapitaltransferzahlungen an Unternehmen (Finanzunternehmen)	0,00	0,00	0,00
3434	Kapitaltransferzahlungen an Haushalte und Organisationen ohne Erwerbscharakter	0,00	0,00	0,00
3435	Kapitaltransferzahlungen an das Ausland	0,00	0,00	0,00
<b>34</b>	<b>Summe Auszahlungen investive Gebarung</b>	<b>243.861,42</b>	<b>241.400,00</b>	<b>2.461,42</b>
<b>SA2</b>	<b>Saldo (2) Geldfluss aus der Investiven Gebarung (33 – 34)</b>	<b>-15.304,46</b>	<b>49.000,00</b>	<b>-64.304,46</b>
<b>SA3</b>	<b>Saldo (3) Nettofinanzierungssaldo (Saldo 1 + Saldo 2)</b>	<b>204.670,52</b>	<b>119.000,00</b>	<b>85.670,52</b>
<b>351</b>	<b>Einzahlungen aus der Aufnahme von Finanzschulden</b>	<b>5.200,00</b>	<b>5.200,00</b>	<b>0,00</b>
3511	Einzahlungen aus empfangenen Darlehen von öffentlichen Körperschaften und Rechtsträgern	5.200,00	5.200,00	0,00
3512	Einzahlungen aus empfangenen Darlehen von Beteiligungen	0,00	0,00	0,00
3513	Einzahlungen aus empfangenen Darlehen von Unternehmen und privaten Haushalten	0,00	0,00	0,00
3514	Einzahlungen aus Finanzschulden (Finanzunternehmen)	0,00	0,00	0,00
<b>353</b>	<b>Einzahlungen infolge eines Kapitaltausch bei derivativen Finanzinstrumenten mit Grundgeschäft</b>	<b>0,00</b>	<b>0,00</b>	<b>0,00</b>
3530	Einzahlungen infolge eines Kapitaltausch bei derivativen Finanzinstrumenten mit Grundgeschäft	0,00	0,00	0,00
<b>355</b>	<b>Einzahlungen aus dem Abgang von Finanzinstrumenten</b>	<b>0,00</b>	<b>0,00</b>	<b>0,00</b>
3550	Einzahlungen aus dem Abgang von Finanzinstrumenten	0,00	0,00	0,00
<b>35</b>	<b>Summe Einzahlungen aus der Finanzierungstätigkeit</b>	<b>5.200,00</b>	<b>5.200,00</b>	<b>0,00</b>
<b>361</b>	<b>Auszahlungen aus der Tilgung von Finanzschulden</b>	<b>181.194,26</b>	<b>181.800,00</b>	<b>-605,74</b>
3611	Auszahlungen aus empfangenen Darlehen von öffentlichen Körperschaften und Rechtsträgern	0,00	0,00	0,00
3612	Auszahlungen aus empfangenen Darlehen von Beteiligungen	0,00	0,00	0,00
3613	Auszahlungen aus empfangenen Darlehen von Unternehmen und privaten Haushalten	0,00	0,00	0,00
3614	Auszahlungen aus Finanzschulden	181.194,26	181.800,00	-605,74

MVAG	Mittelverwendungs- und aufbringungsgruppen (1. und 2. Ebene)	RA 2020	VA 2020	RA - VA
3615	Auszahlung aus der Rückzahlung von Leasingverbindlichkeiten	0,00	0,00	0,00
<b>363</b>	<b>Auszahlungen infolge eines Kapitaltausch bei derivativen Finanzinstrumenten mit Grundgeschäft</b>	<b>0,00</b>	<b>0,00</b>	<b>0,00</b>
3630	Auszahlungen infolge eines Kapitaltausch bei derivativen Finanzinstrumenten mit Grundgeschäft	0,00	0,00	0,00
<b>365</b>	<b>Auszahlungen für den Erwerb von Finanzinstrumenten</b>	<b>0,00</b>	<b>0,00</b>	<b>0,00</b>
3650	Auszahlungen für den Erwerb von Finanzinstrumenten	0,00	0,00	0,00
<b>36</b>	<b>Summe Auszahlungen aus der Finanzierungstätigkeit</b>	<b>181.194,26</b>	<b>181.800,00</b>	<b>-605,74</b>
<b>SA4</b>	<b>Saldo (4) Geldfluss aus der Finanzierungstätigkeit (35 – 36)</b>	<b>-175.994,26</b>	<b>-176.600,00</b>	<b>605,74</b>
<b>SA5</b>	<b>Saldo (5) Geldfluss aus der voranschlagswirksamen Gebarung (Saldo 3 + Saldo 4)</b>	<b>28.676,26</b>	<b>-57.600,00</b>	<b>86.276,26</b>
<b>411</b>	<b>Einzahlungen aus nicht voranschlagswirksamen Forderungen</b>	<b>128.815,03</b>		
4110	Einzahlungen aus nicht voranschlagswirksamen Forderungen	128.815,03		
<b>412</b>	<b>Einzahlungen aus nicht voranschlagswirksamen Verbindlichkeiten</b>	<b>466.337,11</b>		
4120	Einzahlungen aus nicht voranschlagswirksamen Verbindlichkeiten	466.337,11		
<b>413</b>	<b>Einzahlungen aus der Aufnahme von zur Kassenstärkung eingegangenen Geldverbindlichkeiten (Barvorlagen)</b>	<b>0,00</b>		
4130	Einzahlungen aus der Aufnahme von zur Kassenstärkung eingegangenen Geldverbindlichkeiten (Barvorlagen)	0,00		
<b>41</b>	<b>Summe Einzahlungen aus der nicht voranschlagswirksamen Gebarung</b>	<b>595.152,14</b>		
<b>421</b>	<b>Auszahlungen aus nicht voranschlagswirksamen Forderungen</b>	<b>45.478,82</b>		
4210	Auszahlungen aus nicht voranschlagswirksamen Forderungen	45.478,82		
<b>422</b>	<b>Auszahlungen aus nicht voranschlagswirksamen Verbindlichkeiten</b>	<b>463.993,71</b>		
4220	Auszahlungen aus nicht voranschlagswirksamen Verbindlichkeiten	463.993,71		
<b>423</b>	<b>Auszahlungen zur Tilgung von zur Kassenstärkung eingegangenen Geldverbindlichkeiten (Barvorlagen)</b>	<b>0,00</b>		
4230	Auszahlungen zur Tilgung von zur Kassenstärkung eingegangenen Geldverbindlichkeiten (Barvorlagen)	0,00		
<b>42</b>	<b>Summe Auszahlungen aus der nicht voranschlagswirksamen Gebarung</b>	<b>509.472,53</b>		
<b>SA6</b>	<b>Geldfluss aus der nicht voranschlagswirksamen Gebarung</b>	<b>85.679,61</b>		
<b>SA7</b>	<b>Veränderung an Liquiden Mitteln (Saldo 5 + Saldo 6)</b>	<b>114.355,87</b>		
	<b>Anfangsbestand liquide Mittel (115 zum 31.12.2019)</b>	<b>306.829,58</b>		
	<b>Endbestand liquide Mittel (115 zum 31.12.2020)</b>	<b>421.185,45</b>		
	<b>davon Zahlungsmittelreserven (1152 zum 31.12.2020)</b>	<b>356.013,26</b>		

Ergebnishaushalt Bereichsbudget 1. und 2. Ebene (Anlage 1a)



## Vertretungskörper und allgemeine Verwaltung (Gruppe 0)

MVAG	Mittelverwendungs- und aufbringungsgruppen (1. und 2. Ebene)	RA 2020	VA 2020	RA - VA
<b>211</b>	<b>Erträge aus der operativen Verwaltungstätigkeit</b>	<b>24.482,56</b>	<b>22.500,00</b>	<b>1.982,56</b>
2111	Erträge aus eigenen Abgaben	0,00	0,00	0,00
2112	Erträge aus Ertragsanteilen	0,00	0,00	0,00
2113	Erträge aus Gebühren	0,00	0,00	0,00
2114	Erträge aus Leistungen	21.950,31	21.500,00	450,31
2115	Erträge aus Besitz und wirtschaftlicher Tätigkeit	88,00	0,00	88,00
2116	Erträge aus Veräußerung und sonstige Erträge	598,53	1.000,00	-401,47
2117	Nicht finanzierungswirksame operative Erträge	1.845,72	0,00	1.845,72
<b>212</b>	<b>Erträge aus Transfers</b>	<b>33.647,55</b>	<b>10.600,00</b>	<b>23.047,55</b>
2121	Transferertrag von Trägern des öffentlichen Rechts	0,00	0,00	0,00
2122	Transferertrag von Beteiligungen	0,00	0,00	0,00
2123	Transferertrag von Unternehmen (mit Finanzunternehmen)	0,00	0,00	0,00
2124	Transferertrag von Haushalten und Organisationen ohne Erwerbscharakter	10.694,40	10.600,00	94,40
2125	Transferertrag vom Ausland	0,00	0,00	0,00
2126	Investitions- und Tilgungszuschüsse zwischen Unternehmungen und Betrieben der Gebietskörperschaft und der Gebietskörperschaft	0,00	0,00	0,00
2127	Nicht finanzierungswirksamer Transferertrag	22.953,15	0,00	22.953,15
<b>213</b>	<b>Finanzerträge</b>	<b>0,00</b>	<b>0,00</b>	<b>0,00</b>
2131	Erträge aus Zinsen	0,00	0,00	0,00
2132	Erträge aus Zinsen aus derivativen Finanzinstrumenten ohne Grundgeschäft	0,00	0,00	0,00
2133	Erträge aus Gewinnentnahmen von marktbestimmten Betrieben	0,00	0,00	0,00
2134	Sonstige Finanzerträge	0,00	0,00	0,00
2135	Erträge aus Dividenden/Gewinnausschüttungen	0,00	0,00	0,00
2136	Sonstige nicht finanzierungswirksame Finanzerträge	0,00	0,00	0,00
<b>21</b>	<b>Summe Erträge</b>	<b>58.130,11</b>	<b>33.100,00</b>	<b>25.030,11</b>
<b>221</b>	<b>Personalaufwand</b>	<b>169.888,56</b>	<b>164.900,00</b>	<b>4.988,56</b>
2211	Personalaufwand (Bezüge, Nebengeb., Mehrleistungen)	136.632,77	136.700,00	-67,23
2212	Gesetzlicher und freiwilliger Sozialaufwand	28.008,86	25.300,00	2.708,86
2213	Sonstiger Personalaufwand	1.033,46	1.000,00	33,46
2214	Nicht finanzierungswirksamer Personalaufwand	4.213,47	1.900,00	2.313,47
<b>222</b>	<b>Sachaufwand (ohne Transferaufwand)</b>	<b>187.989,46</b>	<b>164.900,00</b>	<b>23.089,46</b>
2221	Gebrauchs- und Verbrauchsgüter, Handelswaren	6.008,36	10.700,00	-4.691,64
2222	Verwaltungs- und Betriebsaufwand	15.269,05	15.100,00	169,05
2223	Leasing- und Mietaufwand	30.157,39	19.800,00	10.357,39
2224	Instandhaltung	876,14	1.100,00	-223,86
2225	Sonstiger Sachaufwand	111.630,38	117.700,00	-6.069,62

## Vertretungskörper und allgemeine Verwaltung (Gruppe 0)

MVAG	Mittelverwendungs- und aufbringungsgruppen (1. und 2. Ebene)	RA 2020	VA 2020	RA - VA
2226	Nicht finanzierungswirksamer Sachaufwand	24.048,14	500,00	23.548,14
<b>223</b>	<b>Transferaufwand (laufende Transfers und Kapitaltransfers)</b>	<b>159.176,21</b>	<b>155.700,00</b>	<b>3.476,21</b>
2231	Transferaufwand an Träger des öffentlichen Rechts	154.736,73	151.300,00	3.436,73
2232	Transferaufwand an Beteiligungen	0,00	0,00	0,00
2233	Transferaufwand an Unternehmen (mit Finanzunternehmen)	4.328,52	4.300,00	28,52
2234	Transferaufwand an Haushalte und Organisationen ohne Erwerbscharakter	110,96	100,00	10,96
2235	Transferaufwand an das Ausland	0,00	0,00	0,00
2236	Investitions- und Tilgungszuschüsse zwischen Unternehmungen und Betrieben der Gebietskörperschaft und der Gebietskörperschaft	0,00	0,00	0,00
2237	Nicht finanzierungswirksamer Transferaufwand	0,00	0,00	0,00
<b>224</b>	<b>Finanzaufwand</b>	<b>77,77</b>	<b>0,00</b>	<b>77,77</b>
2241	Zinsen aus Finanzschulden, Finanzierungsleasing, Forderungskauf und derivativen Finanzinstrumenten mit Grundgeschäft	77,77	0,00	77,77
2242	Zinsen und sonstige Aufwendungen aus derivativen Finanzinstrumenten ohne Grundgeschäft	0,00	0,00	0,00
2243	Gewinnentnahmen von Unternehmungen und marktbestimmten Betrieben der Gebietskörperschaft (innerhalb der Gebietskörperschaft)	0,00	0,00	0,00
2244	Sonstiger Finanzaufwand	0,00	0,00	0,00
2245	Nicht finanzierungswirksamer Finanzaufwand	0,00	0,00	0,00
<b>22</b>	<b>Summe Aufwendungen</b>	<b>517.132,00</b>	<b>485.500,00</b>	<b>31.632,00</b>
<b>SA0</b>	<b>Saldo (0) Nettoergebnis (21 - 22)</b>	<b>-459.001,89</b>	<b>-452.400,00</b>	<b>-6.601,89</b>
<b>230</b>	<b>Entnahmen von Haushaltsrücklagen</b>	<b>4.551,24</b>	<b>2.200,00</b>	<b>2.351,24</b>
2301	Entnahmen von Haushaltsrücklagen	4.551,24	2.200,00	2.351,24
<b>240</b>	<b>Zuweisung an Haushaltsrücklagen</b>	<b>2.000,00</b>	<b>0,00</b>	<b>2.000,00</b>
2401	Zuweisung an Haushaltsrücklagen	2.000,00	0,00	2.000,00
<b>23</b>	<b>Summe Haushaltsrücklagen</b>	<b>2.551,24</b>	<b>2.200,00</b>	<b>351,24</b>
<b>SA00</b>	<b>Nettoergebnis nach Zuweisung und Entnahmen von Haushaltsrücklagen (Saldo 0 +/- SU23)</b>	<b>-456.450,65</b>	<b>-450.200,00</b>	<b>-6.250,65</b>



## Öffentliche Ordnung und Sicherheit (Gruppe 1)

MVAG	Mittelverwendungs- und aufbringungsgruppen (1. und 2. Ebene)	RA 2020	VA 2020	RA - VA
<b>211</b>	<b>Erträge aus der operativen Verwaltungstätigkeit</b>	<b>2.947,00</b>	<b>2.800,00</b>	<b>147,00</b>
2111	Erträge aus eigenen Abgaben	0,00	0,00	0,00
2112	Erträge aus Ertragsanteilen	0,00	0,00	0,00
2113	Erträge aus Gebühren	0,00	0,00	0,00
2114	Erträge aus Leistungen	1.057,00	900,00	157,00
2115	Erträge aus Besitz und wirtschaftlicher Tätigkeit	0,00	0,00	0,00
2116	Erträge aus Veräußerung und sonstige Erträge	1.890,00	1.900,00	-10,00
2117	Nicht finanzierungswirksame operative Erträge	0,00	0,00	0,00
<b>212</b>	<b>Erträge aus Transfers</b>	<b>22.348,51</b>	<b>20.700,00</b>	<b>1.648,51</b>
2121	Transferertrag von Trägern des öffentlichen Rechts	30,00	0,00	30,00
2122	Transferertrag von Beteiligungen	0,00	0,00	0,00
2123	Transferertrag von Unternehmen (mit Finanzunternehmen)	0,00	0,00	0,00
2124	Transferertrag von Haushalten und Organisationen ohne Erwerbscharakter	0,00	0,00	0,00
2125	Transferertrag vom Ausland	0,00	0,00	0,00
2126	Investitions- und Tilgungszuschüsse zwischen Unternehmungen und Betrieben der Gebietskörperschaft und der Gebietskörperschaft	0,00	0,00	0,00
2127	Nicht finanzierungswirksamer Transferertrag	22.318,51	20.700,00	1.618,51
<b>213</b>	<b>Finanzerträge</b>	<b>8,14</b>	<b>0,00</b>	<b>8,14</b>
2131	Erträge aus Zinsen	8,14	0,00	8,14
2132	Erträge aus Zinsen aus derivativen Finanzinstrumenten ohne Grundgeschäft	0,00	0,00	0,00
2133	Erträge aus Gewinnentnahmen von marktbestimmten Betrieben	0,00	0,00	0,00
2134	Sonstige Finanzerträge	0,00	0,00	0,00
2135	Erträge aus Dividenden/Gewinnausschüttungen	0,00	0,00	0,00
2136	Sonstige nicht finanzierungswirksame Finanzerträge	0,00	0,00	0,00
<b>21</b>	<b>Summe Erträge</b>	<b>25.303,65</b>	<b>23.500,00</b>	<b>1.803,65</b>
<b>221</b>	<b>Personalaufwand</b>	<b>0,00</b>	<b>0,00</b>	<b>0,00</b>
2211	Personalaufwand (Bezüge, Nebengeb., Mehrleistungen)	0,00	0,00	0,00
2212	Gesetzlicher und freiwilliger Sozialaufwand	0,00	0,00	0,00
2213	Sonstiger Personalaufwand	0,00	0,00	0,00
2214	Nicht finanzierungswirksamer Personalaufwand	0,00	0,00	0,00
<b>222</b>	<b>Sachaufwand (ohne Transferaufwand)</b>	<b>56.253,58</b>	<b>57.000,00</b>	<b>-746,42</b>
2221	Gebrauchs- und Verbrauchsgüter, Handelswaren	10.232,62	7.300,00	2.932,62
2222	Verwaltungs- und Betriebsaufwand	10.079,15	11.200,00	-1.120,85
2223	Leasing- und Mietaufwand	0,00	0,00	0,00
2224	Instandhaltung	5.391,39	9.300,00	-3.908,61
2225	Sonstiger Sachaufwand	3.846,16	4.100,00	-253,84

## Öffentliche Ordnung und Sicherheit (Gruppe 1)

MVAG	Mittelverwendungs- und aufbringungsgruppen (1. und 2. Ebene)	RA 2020	VA 2020	RA - VA
2226	Nicht finanzierungswirksamer Sachaufwand	26.704,26	25.100,00	1.604,26
<b>223</b>	<b>Transferaufwand (laufende Transfers und Kapitaltransfers)</b>	<b>605,85</b>	<b>400,00</b>	<b>205,85</b>
2231	Transferaufwand an Träger des öffentlichen Rechts	228,03	200,00	28,03
2232	Transferaufwand an Beteiligungen	0,00	0,00	0,00
2233	Transferaufwand an Unternehmen (mit Finanzunternehmen)	0,00	0,00	0,00
2234	Transferaufwand an Haushalte und Organisationen ohne Erwerbscharakter	377,82	200,00	177,82
2235	Transferaufwand an das Ausland	0,00	0,00	0,00
2236	Investitions- und Tilgungszuschüsse zwischen Unternehmungen und Betrieben der Gebietskörperschaft und der Gebietskörperschaft	0,00	0,00	0,00
2237	Nicht finanzierungswirksamer Transferaufwand	0,00	0,00	0,00
<b>224</b>	<b>Finanzaufwand</b>	<b>164,11</b>	<b>200,00</b>	<b>-35,89</b>
2241	Zinsen aus Finanzschulden, Finanzierungsleasing, Forderungs Kauf und derivativen Finanzinstrumenten mit Grundgeschäft	164,11	200,00	-35,89
2242	Zinsen und sonstige Aufwendungen aus derivativen Finanzinstrumenten ohne Grundgeschäft	0,00	0,00	0,00
2243	Gewinnentnahmen von Unternehmungen und marktbestimmten Betrieben der Gebietskörperschaft (innerhalb der Gebietskörperschaft)	0,00	0,00	0,00
2244	Sonstiger Finanzaufwand	0,00	0,00	0,00
2245	Nicht finanzierungswirksamer Finanzaufwand	0,00	0,00	0,00
<b>22</b>	<b>Summe Aufwendungen</b>	<b>57.023,54</b>	<b>57.600,00</b>	<b>-576,46</b>
<b>SA0</b>	<b>Saldo (0) Nettoergebnis (21 - 22)</b>	<b>-31.719,89</b>	<b>-34.100,00</b>	<b>2.380,11</b>
<b>230</b>	<b>Entnahmen von Haushaltsrücklagen</b>	<b>13.952,75</b>	<b>17.100,00</b>	<b>-3.147,25</b>
2301	Entnahmen von Haushaltsrücklagen	13.952,75	17.100,00	-3.147,25
<b>240</b>	<b>Zuweisung an Haushaltsrücklagen</b>	<b>6,09</b>	<b>0,00</b>	<b>6,09</b>
2401	Zuweisung an Haushaltsrücklagen	6,09	0,00	6,09
<b>23</b>	<b>Summe Haushaltsrücklagen</b>	<b>13.946,66</b>	<b>17.100,00</b>	<b>-3.153,34</b>
<b>SA00</b>	<b>Nettoergebnis nach Zuweisung und Entnahmen von Haushaltsrücklagen (Saldo 0 +/- SU23)</b>	<b>-17.773,23</b>	<b>-17.000,00</b>	<b>-773,23</b>

## Unterricht, Erziehung, Sport und Wissenschaft (Gruppe 2)

MVAG	Mittelverwendungs- und aufbringungsgruppen (1. und 2. Ebene)	RA 2020	VA 2020	RA - VA
<b>211</b>	<b>Erträge aus der operativen Verwaltungstätigkeit</b>	<b>19.065,71</b>	<b>17.100,00</b>	<b>1.965,71</b>
2111	Erträge aus eigenen Abgaben	0,00	0,00	0,00
2112	Erträge aus Ertragsanteilen	0,00	0,00	0,00
2113	Erträge aus Gebühren	0,00	0,00	0,00
2114	Erträge aus Leistungen	2.956,58	3.000,00	-43,42
2115	Erträge aus Besitz und wirtschaftlicher Tätigkeit	12.121,99	12.200,00	-78,01
2116	Erträge aus Veräußerung und sonstige Erträge	3.987,14	1.900,00	2.087,14
2117	Nicht finanzierungswirksame operative Erträge	0,00	0,00	0,00
<b>212</b>	<b>Erträge aus Transfers</b>	<b>44.348,14</b>	<b>44.200,00</b>	<b>148,14</b>
2121	Transferertrag von Trägern des öffentlichen Rechts	12.787,48	12.800,00	-12,52
2122	Transferertrag von Beteiligungen	0,00	0,00	0,00
2123	Transferertrag von Unternehmen (mit Finanzunternehmen)	0,00	0,00	0,00
2124	Transferertrag von Haushalten und Organisationen ohne Erwerbscharakter	825,00	600,00	225,00
2125	Transferertrag vom Ausland	0,00	0,00	0,00
2126	Investitions- und Tilgungszuschüsse zwischen Unternehmungen und Betrieben der Gebietskörperschaft und der Gebietskörperschaft	0,00	0,00	0,00
2127	Nicht finanzierungswirksamer Transferertrag	30.735,66	30.800,00	-64,34
<b>213</b>	<b>Finanzerträge</b>	<b>0,00</b>	<b>0,00</b>	<b>0,00</b>
2131	Erträge aus Zinsen	0,00	0,00	0,00
2132	Erträge aus Zinsen aus derivativen Finanzinstrumenten ohne Grundgeschäft	0,00	0,00	0,00
2133	Erträge aus Gewinnentnahmen von marktbestimmten Betrieben	0,00	0,00	0,00
2134	Sonstige Finanzerträge	0,00	0,00	0,00
2135	Erträge aus Dividenden/Gewinnausschüttungen	0,00	0,00	0,00
2136	Sonstige nicht finanzierungswirksame Finanzerträge	0,00	0,00	0,00
<b>21</b>	<b>Summe Erträge</b>	<b>63.413,85</b>	<b>61.300,00</b>	<b>2.113,85</b>
<b>221</b>	<b>Personalaufwand</b>	<b>20.991,76</b>	<b>21.000,00</b>	<b>-8,24</b>
2211	Personalaufwand (Bezüge, Nebengeb., Mehrleistungen)	15.779,00	16.100,00	-321,00
2212	Gesetzlicher und freiwilliger Sozialaufwand	4.859,22	4.900,00	-40,78
2213	Sonstiger Personalaufwand	0,00	0,00	0,00
2214	Nicht finanzierungswirksamer Personalaufwand	353,54	0,00	353,54
<b>222</b>	<b>Sachaufwand (ohne Transferaufwand)</b>	<b>194.080,47</b>	<b>195.500,00</b>	<b>-1.419,53</b>
2221	Gebrauchs- und Verbrauchsgüter, Handelswaren	7.331,52	6.100,00	1.231,52
2222	Verwaltungs- und Betriebsaufwand	43.991,82	47.800,00	-3.808,18
2223	Leasing- und Mietaufwand	4.658,50	3.600,00	1.058,50
2224	Instandhaltung	1.699,35	3.700,00	-2.000,65
2225	Sonstiger Sachaufwand	86.209,31	84.100,00	2.109,31

## Unterricht, Erziehung, Sport und Wissenschaft (Gruppe 2)

MVAG	Mittelverwendungs- und aufbringungsgruppen (1. und 2. Ebene)	RA 2020	VA 2020	RA - VA
2226	Nicht finanzierungswirksamer Sachaufwand	50.189,97	50.200,00	-10,03
<b>223</b>	<b>Transferaufwand (laufende Transfers und Kapitaltransfers)</b>	<b>59.776,81</b>	<b>63.500,00</b>	<b>-3.723,19</b>
2231	Transferaufwand an Träger des öffentlichen Rechts	214,50	200,00	14,50
2232	Transferaufwand an Beteiligungen	0,00	0,00	0,00
2233	Transferaufwand an Unternehmen (mit Finanzunternehmen)	0,00	0,00	0,00
2234	Transferaufwand an Haushalte und Organisationen ohne Erwerbscharakter	59.562,31	63.300,00	-3.737,69
2235	Transferaufwand an das Ausland	0,00	0,00	0,00
2236	Investitions- und Tilgungszuschüsse zwischen Unternehmungen und Betrieben der Gebietskörperschaft und der Gebietskörperschaft	0,00	0,00	0,00
2237	Nicht finanzierungswirksamer Transferaufwand	0,00	0,00	0,00
<b>224</b>	<b>Finanzaufwand</b>	<b>0,00</b>	<b>0,00</b>	<b>0,00</b>
2241	Zinsen aus Finanzschulden, Finanzierungsleasing, Forderungskauf und derivativen Finanzinstrumenten mit Grundgeschäft	0,00	0,00	0,00
2242	Zinsen und sonstige Aufwendungen aus derivativen Finanzinstrumenten ohne Grundgeschäft	0,00	0,00	0,00
2243	Gewinnentnahmen von Unternehmungen und marktbestimmten Betrieben der Gebietskörperschaft (innerhalb der Gebietskörperschaft)	0,00	0,00	0,00
2244	Sonstiger Finanzaufwand	0,00	0,00	0,00
2245	Nicht finanzierungswirksamer Finanzaufwand	0,00	0,00	0,00
<b>22</b>	<b>Summe Aufwendungen</b>	<b>274.849,04</b>	<b>280.000,00</b>	<b>-5.150,96</b>
<b>SA0</b>	<b>Saldo (0) Nettoergebnis (21 - 22)</b>	<b>-211.435,19</b>	<b>-218.700,00</b>	<b>7.264,81</b>
<b>230</b>	<b>Entnahmen von Haushaltsrücklagen</b>	<b>0,00</b>	<b>0,00</b>	<b>0,00</b>
2301	Entnahmen von Haushaltsrücklagen	0,00	0,00	0,00
<b>240</b>	<b>Zuweisung an Haushaltsrücklagen</b>	<b>0,00</b>	<b>0,00</b>	<b>0,00</b>
2401	Zuweisung an Haushaltsrücklagen	0,00	0,00	0,00
<b>23</b>	<b>Summe Haushaltsrücklagen</b>	<b>0,00</b>	<b>0,00</b>	<b>0,00</b>
<b>SA00</b>	<b>Nettoergebnis nach Zuweisung und Entnahmen von Haushaltsrücklagen (Saldo 0 +/- SU23)</b>	<b>-211.435,19</b>	<b>-218.700,00</b>	<b>7.264,81</b>

## Kunst, Kultur und Kultus (Gruppe 3)

MVAG	Mittelverwendungs- und aufbringungsgruppen (1. und 2. Ebene)	RA 2020	VA 2020	RA - VA
<b>211</b>	<b>Erträge aus der operativen Verwaltungstätigkeit</b>	<b>2.781,04</b>	<b>3.000,00</b>	<b>-218,96</b>
2111	Erträge aus eigenen Abgaben	0,00	0,00	0,00
2112	Erträge aus Ertragsanteilen	0,00	0,00	0,00
2113	Erträge aus Gebühren	0,00	0,00	0,00
2114	Erträge aus Leistungen	0,00	0,00	0,00
2115	Erträge aus Besitz und wirtschaftlicher Tätigkeit	2.681,54	2.900,00	-218,46
2116	Erträge aus Veräußerung und sonstige Erträge	99,50	100,00	-0,50
2117	Nicht finanzierungswirksame operative Erträge	0,00	0,00	0,00
<b>212</b>	<b>Erträge aus Transfers</b>	<b>12.869,40</b>	<b>12.900,00</b>	<b>-30,60</b>
2121	Transferertrag von Trägern des öffentlichen Rechts	12.869,40	12.900,00	-30,60
2122	Transferertrag von Beteiligungen	0,00	0,00	0,00
2123	Transferertrag von Unternehmen (mit Finanzunternehmen)	0,00	0,00	0,00
2124	Transferertrag von Haushalten und Organisationen ohne Erwerbscharakter	0,00	0,00	0,00
2125	Transferertrag vom Ausland	0,00	0,00	0,00
2126	Investitions- und Tilgungszuschüsse zwischen Unternehmungen und Betrieben der Gebietskörperschaft und der Gebietskörperschaft	0,00	0,00	0,00
2127	Nicht finanzierungswirksamer Transferertrag	0,00	0,00	0,00
<b>213</b>	<b>Finanzerträge</b>	<b>0,00</b>	<b>0,00</b>	<b>0,00</b>
2131	Erträge aus Zinsen	0,00	0,00	0,00
2132	Erträge aus Zinsen aus derivativen Finanzinstrumenten ohne Grundgeschäft	0,00	0,00	0,00
2133	Erträge aus Gewinnentnahmen von marktbestimmten Betrieben	0,00	0,00	0,00
2134	Sonstige Finanzerträge	0,00	0,00	0,00
2135	Erträge aus Dividenden/Gewinnausschüttungen	0,00	0,00	0,00
2136	Sonstige nicht finanzierungswirksame Finanzerträge	0,00	0,00	0,00
<b>21</b>	<b>Summe Erträge</b>	<b>15.650,44</b>	<b>15.900,00</b>	<b>-249,56</b>
<b>221</b>	<b>Personalaufwand</b>	<b>0,00</b>	<b>0,00</b>	<b>0,00</b>
2211	Personalaufwand (Bezüge, Nebengeb., Mehrleistungen)	0,00	0,00	0,00
2212	Gesetzlicher und freiwilliger Sozialaufwand	0,00	0,00	0,00
2213	Sonstiger Personalaufwand	0,00	0,00	0,00
2214	Nicht finanzierungswirksamer Personalaufwand	0,00	0,00	0,00
<b>222</b>	<b>Sachaufwand (ohne Transferaufwand)</b>	<b>22.828,30</b>	<b>24.600,00</b>	<b>-1.771,70</b>
2221	Gebrauchs- und Verbrauchsgüter, Handelswaren	992,47	900,00	92,47
2222	Verwaltungs- und Betriebsaufwand	0,00	0,00	0,00
2223	Leasing- und Mietaufwand	4.525,06	3.900,00	625,06
2224	Instandhaltung	0,00	200,00	-200,00
2225	Sonstiger Sachaufwand	17.310,77	19.600,00	-2.289,23

**Kunst, Kultur und Kultus (Gruppe 3)**

MVAG	Mittelverwendungs- und aufbringungsgruppen (1. und 2. Ebene)	RA 2020	VA 2020	RA - VA
2226	Nicht finanzierungswirksamer Sachaufwand	0,00	0,00	0,00
<b>223</b>	<b>Transferaufwand (laufende Transfers und Kapitaltransfers)</b>	<b>3.053,25</b>	<b>3.100,00</b>	<b>-46,75</b>
2231	Transferaufwand an Träger des öffentlichen Rechts	0,00	0,00	0,00
2232	Transferaufwand an Beteiligungen	0,00	0,00	0,00
2233	Transferaufwand an Unternehmen (mit Finanzunternehmen)	0,00	0,00	0,00
2234	Transferaufwand an Haushalte und Organisationen ohne Erwerbscharakter	3.053,25	3.100,00	-46,75
2235	Transferaufwand an das Ausland	0,00	0,00	0,00
2236	Investitions- und Tilgungszuschüsse zwischen Unternehmungen und Betrieben der Gebietskörperschaft und der Gebietskörperschaft	0,00	0,00	0,00
2237	Nicht finanzierungswirksamer Transferaufwand	0,00	0,00	0,00
<b>224</b>	<b>Finanzaufwand</b>	<b>0,00</b>	<b>0,00</b>	<b>0,00</b>
2241	Zinsen aus Finanzschulden, Finanzierungsleasing, Forderungs Kauf und derivativen Finanzinstrumenten mit Grundgeschäft	0,00	0,00	0,00
2242	Zinsen und sonstige Aufwendungen aus derivativen Finanzinstrumenten ohne Grundgeschäft	0,00	0,00	0,00
2243	Gewinnentnahmen von Unternehmungen und marktbestimmten Betrieben der Gebietskörperschaft (innerhalb der Gebietskörperschaft)	0,00	0,00	0,00
2244	Sonstiger Finanzaufwand	0,00	0,00	0,00
2245	Nicht finanzierungswirksamer Finanzaufwand	0,00	0,00	0,00
<b>22</b>	<b>Summe Aufwendungen</b>	<b>25.881,55</b>	<b>27.700,00</b>	<b>-1.818,45</b>
<b>SA0</b>	<b>Saldo (0) Nettoergebnis (21 - 22)</b>	<b>-10.231,11</b>	<b>-11.800,00</b>	<b>1.568,89</b>
<b>230</b>	<b>Entnahmen von Haushaltsrücklagen</b>	<b>0,00</b>	<b>0,00</b>	<b>0,00</b>
2301	Entnahmen von Haushaltsrücklagen	0,00	0,00	0,00
<b>240</b>	<b>Zuweisung an Haushaltsrücklagen</b>	<b>12.869,40</b>	<b>12.900,00</b>	<b>-30,60</b>
2401	Zuweisung an Haushaltsrücklagen	12.869,40	12.900,00	-30,60
<b>23</b>	<b>Summe Haushaltsrücklagen</b>	<b>-12.869,40</b>	<b>-12.900,00</b>	<b>30,60</b>
<b>SA00</b>	<b>Nettoergebnis nach Zuweisung und Entnahmen von Haushaltsrücklagen (Saldo 0 +/- SU23)</b>	<b>-23.100,51</b>	<b>-24.700,00</b>	<b>1.599,49</b>

## Soziale Wohlfahrt und Wohnbauförderung (Gruppe 4)

MVAG	Mittelverwendungs- und aufbringungsgruppen (1. und 2. Ebene)	RA 2020	VA 2020	RA - VA
<b>211</b>	<b>Erträge aus der operativen Verwaltungstätigkeit</b>	<b>770,00</b>	<b>1.200,00</b>	<b>-430,00</b>
2111	Erträge aus eigenen Abgaben	0,00	0,00	0,00
2112	Erträge aus Ertragsanteilen	0,00	0,00	0,00
2113	Erträge aus Gebühren	0,00	0,00	0,00
2114	Erträge aus Leistungen	0,00	600,00	-600,00
2115	Erträge aus Besitz und wirtschaftlicher Tätigkeit	0,00	0,00	0,00
2116	Erträge aus Veräußerung und sonstige Erträge	770,00	600,00	170,00
2117	Nicht finanzierungswirksame operative Erträge	0,00	0,00	0,00
<b>212</b>	<b>Erträge aus Transfers</b>	<b>567,00</b>	<b>0,00</b>	<b>567,00</b>
2121	Transferertrag von Trägern des öffentlichen Rechts	567,00	0,00	567,00
2122	Transferertrag von Beteiligungen	0,00	0,00	0,00
2123	Transferertrag von Unternehmen (mit Finanzunternehmen)	0,00	0,00	0,00
2124	Transferertrag von Haushalten und Organisationen ohne Erwerbscharakter	0,00	0,00	0,00
2125	Transferertrag vom Ausland	0,00	0,00	0,00
2126	Investitions- und Tilgungszuschüsse zwischen Unternehmungen und Betrieben der Gebietskörperschaft und der Gebietskörperschaft	0,00	0,00	0,00
2127	Nicht finanzierungswirksamer Transferertrag	0,00	0,00	0,00
<b>213</b>	<b>Finanzerträge</b>	<b>0,00</b>	<b>0,00</b>	<b>0,00</b>
2131	Erträge aus Zinsen	0,00	0,00	0,00
2132	Erträge aus Zinsen aus derivativen Finanzinstrumenten ohne Grundgeschäft	0,00	0,00	0,00
2133	Erträge aus Gewinnentnahmen von marktbestimmten Betrieben	0,00	0,00	0,00
2134	Sonstige Finanzerträge	0,00	0,00	0,00
2135	Erträge aus Dividenden/Gewinnausschüttungen	0,00	0,00	0,00
2136	Sonstige nicht finanzierungswirksame Finanzerträge	0,00	0,00	0,00
<b>21</b>	<b>Summe Erträge</b>	<b>1.337,00</b>	<b>1.200,00</b>	<b>137,00</b>
<b>221</b>	<b>Personalaufwand</b>	<b>0,00</b>	<b>0,00</b>	<b>0,00</b>
2211	Personalaufwand (Bezüge, Nebengeb., Mehrleistungen)	0,00	0,00	0,00
2212	Gesetzlicher und freiwilliger Sozialaufwand	0,00	0,00	0,00
2213	Sonstiger Personalaufwand	0,00	0,00	0,00
2214	Nicht finanzierungswirksamer Personalaufwand	0,00	0,00	0,00
<b>222</b>	<b>Sachaufwand (ohne Transferaufwand)</b>	<b>512,12</b>	<b>900,00</b>	<b>-387,88</b>
2221	Gebrauchs- und Verbrauchsgüter, Handelswaren	392,14	800,00	-407,86
2222	Verwaltungs- und Betriebsaufwand	119,98	100,00	19,98
2223	Leasing- und Mietaufwand	0,00	0,00	0,00
2224	Instandhaltung	0,00	0,00	0,00
2225	Sonstiger Sachaufwand	0,00	0,00	0,00

## Soziale Wohlfahrt und Wohnbauförderung (Gruppe 4)

MVAG	Mittelverwendungs- und aufbringungsgruppen (1. und 2. Ebene)	RA 2020	VA 2020	RA - VA
2226	Nicht finanzierungswirksamer Sachaufwand	0,00	0,00	0,00
<b>223</b>	<b>Transferaufwand (laufende Transfers und Kapitaltransfers)</b>	<b>273.040,48</b>	<b>272.500,00</b>	<b>540,48</b>
2231	Transferaufwand an Träger des öffentlichen Rechts	271.410,12	271.400,00	10,12
2232	Transferaufwand an Beteiligungen	0,00	0,00	0,00
2233	Transferaufwand an Unternehmen (mit Finanzunternehmen)	0,00	0,00	0,00
2234	Transferaufwand an Haushalte und Organisationen ohne Erwerbscharakter	1.630,36	1.100,00	530,36
2235	Transferaufwand an das Ausland	0,00	0,00	0,00
2236	Investitions- und Tilgungszuschüsse zwischen Unternehmungen und Betrieben der Gebietskörperschaft und der Gebietskörperschaft	0,00	0,00	0,00
2237	Nicht finanzierungswirksamer Transferaufwand	0,00	0,00	0,00
<b>224</b>	<b>Finanzaufwand</b>	<b>0,00</b>	<b>0,00</b>	<b>0,00</b>
2241	Zinsen aus Finanzschulden, Finanzierungsleasing, Forderungs Kauf und derivativen Finanzinstrumenten mit Grundgeschäft	0,00	0,00	0,00
2242	Zinsen und sonstige Aufwendungen aus derivativen Finanzinstrumenten ohne Grundgeschäft	0,00	0,00	0,00
2243	Gewinnentnahmen von Unternehmungen und marktbestimmten Betrieben der Gebietskörperschaft (innerhalb der Gebietskörperschaft)	0,00	0,00	0,00
2244	Sonstiger Finanzaufwand	0,00	0,00	0,00
2245	Nicht finanzierungswirksamer Finanzaufwand	0,00	0,00	0,00
<b>22</b>	<b>Summe Aufwendungen</b>	<b>273.552,60</b>	<b>273.400,00</b>	<b>152,60</b>
<b>SA0</b>	<b>Saldo (0) Nettoergebnis (21 - 22)</b>	<b>-272.215,60</b>	<b>-272.200,00</b>	<b>-15,60</b>
<b>230</b>	<b>Entnahmen von Haushaltsrücklagen</b>	<b>0,00</b>	<b>0,00</b>	<b>0,00</b>
2301	Entnahmen von Haushaltsrücklagen	0,00	0,00	0,00
<b>240</b>	<b>Zuweisung an Haushaltsrücklagen</b>	<b>0,00</b>	<b>0,00</b>	<b>0,00</b>
2401	Zuweisung an Haushaltsrücklagen	0,00	0,00	0,00
<b>23</b>	<b>Summe Haushaltsrücklagen</b>	<b>0,00</b>	<b>0,00</b>	<b>0,00</b>
<b>SA00</b>	<b>Nettoergebnis nach Zuweisung und Entnahmen von Haushaltsrücklagen (Saldo 0 +/- SU23)</b>	<b>-272.215,60</b>	<b>-272.200,00</b>	<b>-15,60</b>



## Gesundheit (Gruppe 5)

MVAG	Mittelverwendungs- und aufbringungsgruppen (1. und 2. Ebene)	RA 2020	VA 2020	RA - VA
<b>211</b>	<b>Erträge aus der operativen Verwaltungstätigkeit</b>	<b>10.481,00</b>	<b>10.500,00</b>	<b>-19,00</b>
2111	Erträge aus eigenen Abgaben	0,00	0,00	0,00
2112	Erträge aus Ertragsanteilen	0,00	0,00	0,00
2113	Erträge aus Gebühren	0,00	0,00	0,00
2114	Erträge aus Leistungen	0,00	0,00	0,00
2115	Erträge aus Besitz und wirtschaftlicher Tätigkeit	0,00	0,00	0,00
2116	Erträge aus Veräußerung und sonstige Erträge	10.481,00	10.500,00	-19,00
2117	Nicht finanzierungswirksame operative Erträge	0,00	0,00	0,00
<b>212</b>	<b>Erträge aus Transfers</b>	<b>1.331,23</b>	<b>1.300,00</b>	<b>31,23</b>
2121	Transferertrag von Trägern des öffentlichen Rechts	0,00	0,00	0,00
2122	Transferertrag von Beteiligungen	0,00	0,00	0,00
2123	Transferertrag von Unternehmen (mit Finanzunternehmen)	0,00	0,00	0,00
2124	Transferertrag von Haushalten und Organisationen ohne Erwerbscharakter	0,00	0,00	0,00
2125	Transferertrag vom Ausland	0,00	0,00	0,00
2126	Investitions- und Tilgungszuschüsse zwischen Unternehmungen und Betrieben der Gebietskörperschaft und der Gebietskörperschaft	0,00	0,00	0,00
2127	Nicht finanzierungswirksamer Transferertrag	1.331,23	1.300,00	31,23
<b>213</b>	<b>Finanzerträge</b>	<b>0,00</b>	<b>0,00</b>	<b>0,00</b>
2131	Erträge aus Zinsen	0,00	0,00	0,00
2132	Erträge aus Zinsen aus derivativen Finanzinstrumenten ohne Grundgeschäft	0,00	0,00	0,00
2133	Erträge aus Gewinnentnahmen von marktbestimmten Betrieben	0,00	0,00	0,00
2134	Sonstige Finanzerträge	0,00	0,00	0,00
2135	Erträge aus Dividenden/Gewinnausschüttungen	0,00	0,00	0,00
2136	Sonstige nicht finanzierungswirksame Finanzerträge	0,00	0,00	0,00
<b>21</b>	<b>Summe Erträge</b>	<b>11.812,23</b>	<b>11.800,00</b>	<b>12,23</b>
<b>221</b>	<b>Personalaufwand</b>	<b>0,00</b>	<b>0,00</b>	<b>0,00</b>
2211	Personalaufwand (Bezüge, Nebengeb., Mehrleistungen)	0,00	0,00	0,00
2212	Gesetzlicher und freiwilliger Sozialaufwand	0,00	0,00	0,00
2213	Sonstiger Personalaufwand	0,00	0,00	0,00
2214	Nicht finanzierungswirksamer Personalaufwand	0,00	0,00	0,00
<b>222</b>	<b>Sachaufwand (ohne Transferaufwand)</b>	<b>2.062,79</b>	<b>1.800,00</b>	<b>262,79</b>
2221	Gebrauchs- und Verbrauchsgüter, Handelswaren	290,69	0,00	290,69
2222	Verwaltungs- und Betriebsaufwand	0,00	0,00	0,00
2223	Leasing- und Mietaufwand	0,00	0,00	0,00
2224	Instandhaltung	0,00	0,00	0,00
2225	Sonstiger Sachaufwand	460,44	500,00	-39,56

## Gesundheit (Gruppe 5)

MVAG	Mittelverwendungs- und aufbringungsgruppen (1. und 2. Ebene)	RA 2020	VA 2020	RA - VA
2226	Nicht finanzierungswirksamer Sachaufwand	1.311,66	1.300,00	11,66
<b>223</b>	<b>Transferaufwand (laufende Transfers und Kapitaltransfers)</b>	<b>261.400,07</b>	<b>260.700,00</b>	<b>700,07</b>
2231	Transferaufwand an Träger des öffentlichen Rechts	244.201,60	243.800,00	401,60
2232	Transferaufwand an Beteiligungen	0,00	0,00	0,00
2233	Transferaufwand an Unternehmen (mit Finanzunternehmen)	7.254,24	7.300,00	-45,76
2234	Transferaufwand an Haushalte und Organisationen ohne Erwerbscharakter	9.944,23	9.600,00	344,23
2235	Transferaufwand an das Ausland	0,00	0,00	0,00
2236	Investitions- und Tilgungszuschüsse zwischen Unternehmungen und Betrieben der Gebietskörperschaft und der Gebietskörperschaft	0,00	0,00	0,00
2237	Nicht finanzierungswirksamer Transferaufwand	0,00	0,00	0,00
<b>224</b>	<b>Finanzaufwand</b>	<b>0,00</b>	<b>0,00</b>	<b>0,00</b>
2241	Zinsen aus Finanzschulden, Finanzierungsleasing, Forderungs Kauf und derivativen Finanzinstrumenten mit Grundgeschäft	0,00	0,00	0,00
2242	Zinsen und sonstige Aufwendungen aus derivativen Finanzinstrumenten ohne Grundgeschäft	0,00	0,00	0,00
2243	Gewinnentnahmen von Unternehmungen und marktbestimmten Betrieben der Gebietskörperschaft (innerhalb der Gebietskörperschaft)	0,00	0,00	0,00
2244	Sonstiger Finanzaufwand	0,00	0,00	0,00
2245	Nicht finanzierungswirksamer Finanzaufwand	0,00	0,00	0,00
<b>22</b>	<b>Summe Aufwendungen</b>	<b>263.462,86</b>	<b>262.500,00</b>	<b>962,86</b>
<b>SA0</b>	<b>Saldo (0) Nettoergebnis (21 - 22)</b>	<b>-251.650,63</b>	<b>-250.700,00</b>	<b>-950,63</b>
<b>230</b>	<b>Entnahmen von Haushaltsrücklagen</b>	<b>0,00</b>	<b>0,00</b>	<b>0,00</b>
2301	Entnahmen von Haushaltsrücklagen	0,00	0,00	0,00
<b>240</b>	<b>Zuweisung an Haushaltsrücklagen</b>	<b>0,00</b>	<b>0,00</b>	<b>0,00</b>
2401	Zuweisung an Haushaltsrücklagen	0,00	0,00	0,00
<b>23</b>	<b>Summe Haushaltsrücklagen</b>	<b>0,00</b>	<b>0,00</b>	<b>0,00</b>
<b>SA00</b>	<b>Nettoergebnis nach Zuweisung und Entnahmen von Haushaltsrücklagen (Saldo 0 +/- SU23)</b>	<b>-251.650,63</b>	<b>-250.700,00</b>	<b>-950,63</b>

## Straßen- und Wasserbau, Verkehr (Gruppe 6)

MVAG	Mittelverwendungs- und aufbringungsgruppen (1. und 2. Ebene)	RA 2020	VA 2020	RA - VA
<b>211</b>	<b>Erträge aus der operativen Verwaltungstätigkeit</b>	<b>152.421,74</b>	<b>133.200,00</b>	<b>19.221,74</b>
2111	Erträge aus eigenen Abgaben	4.404,74	5.600,00	-1.195,26
2112	Erträge aus Ertragsanteilen	0,00	0,00	0,00
2113	Erträge aus Gebühren	0,00	0,00	0,00
2114	Erträge aus Leistungen	131.407,21	124.500,00	6.907,21
2115	Erträge aus Besitz und wirtschaftlicher Tätigkeit	264,42	1.600,00	-1.335,58
2116	Erträge aus Veräußerung und sonstige Erträge	13.451,49	1.500,00	11.951,49
2117	Nicht finanzierungswirksame operative Erträge	2.893,88	0,00	2.893,88
<b>212</b>	<b>Erträge aus Transfers</b>	<b>249.497,28</b>	<b>219.500,00</b>	<b>29.997,28</b>
2121	Transferertrag von Trägern des öffentlichen Rechts	25.000,00	25.000,00	0,00
2122	Transferertrag von Beteiligungen	0,00	0,00	0,00
2123	Transferertrag von Unternehmen (mit Finanzunternehmen)	19.900,00	0,00	19.900,00
2124	Transferertrag von Haushalten und Organisationen ohne Erwerbscharakter	5.577,61	12.000,00	-6.422,39
2125	Transferertrag vom Ausland	0,00	0,00	0,00
2126	Investitions- und Tilgungszuschüsse zwischen Unternehmungen und Betrieben der Gebietskörperschaft und der Gebietskörperschaft	0,00	0,00	0,00
2127	Nicht finanzierungswirksamer Transferertrag	199.019,67	182.500,00	16.519,67
<b>213</b>	<b>Finanzerträge</b>	<b>1,25</b>	<b>0,00</b>	<b>1,25</b>
2131	Erträge aus Zinsen	1,25	0,00	1,25
2132	Erträge aus Zinsen aus derivativen Finanzinstrumenten ohne Grundgeschäft	0,00	0,00	0,00
2133	Erträge aus Gewinnentnahmen von marktbestimmten Betrieben	0,00	0,00	0,00
2134	Sonstige Finanzerträge	0,00	0,00	0,00
2135	Erträge aus Dividenden/Gewinnausschüttungen	0,00	0,00	0,00
2136	Sonstige nicht finanzierungswirksame Finanzerträge	0,00	0,00	0,00
<b>21</b>	<b>Summe Erträge</b>	<b>401.920,27</b>	<b>352.700,00</b>	<b>49.220,27</b>
<b>221</b>	<b>Personalaufwand</b>	<b>107.168,47</b>	<b>98.500,00</b>	<b>8.668,47</b>
2211	Personalaufwand (Bezüge, Nebengeb., Mehrleistungen)	81.745,79	76.300,00	5.445,79
2212	Gesetzlicher und freiwilliger Sozialaufwand	21.011,88	19.800,00	1.211,88
2213	Sonstiger Personalaufwand	0,00	0,00	0,00
2214	Nicht finanzierungswirksamer Personalaufwand	4.410,80	2.400,00	2.010,80
<b>222</b>	<b>Sachaufwand (ohne Transferaufwand)</b>	<b>319.674,80</b>	<b>313.000,00</b>	<b>6.674,80</b>
2221	Gebrauchs- und Verbrauchsgüter, Handelswaren	7.918,93	11.300,00	-3.381,07
2222	Verwaltungs- und Betriebsaufwand	7.517,25	7.600,00	-82,75
2223	Leasing- und Mietaufwand	0,00	0,00	0,00
2224	Instandhaltung	45.205,42	34.100,00	11.105,42
2225	Sonstiger Sachaufwand	35.147,03	58.200,00	-23.052,97

## Straßen- und Wasserbau, Verkehr (Gruppe 6)

MVAG	Mittelverwendungs- und aufbringungsgruppen (1. und 2. Ebene)	RA 2020	VA 2020	RA - VA
2226	Nicht finanzierungswirksamer Sachaufwand	223.886,17	201.800,00	22.086,17
<b>223</b>	<b>Transferaufwand (laufende Transfers und Kapitaltransfers)</b>	<b>37.718,99</b>	<b>39.700,00</b>	<b>-1.981,01</b>
2231	Transferaufwand an Träger des öffentlichen Rechts	37.718,99	39.700,00	-1.981,01
2232	Transferaufwand an Beteiligungen	0,00	0,00	0,00
2233	Transferaufwand an Unternehmen (mit Finanzunternehmen)	0,00	0,00	0,00
2234	Transferaufwand an Haushalte und Organisationen ohne Erwerbscharakter	0,00	0,00	0,00
2235	Transferaufwand an das Ausland	0,00	0,00	0,00
2236	Investitions- und Tilgungszuschüsse zwischen Unternehmungen und Betrieben der Gebietskörperschaft und der Gebietskörperschaft	0,00	0,00	0,00
2237	Nicht finanzierungswirksamer Transferaufwand	0,00	0,00	0,00
<b>224</b>	<b>Finanzaufwand</b>	<b>0,00</b>	<b>0,00</b>	<b>0,00</b>
2241	Zinsen aus Finanzschulden, Finanzierungsleasing, Forderungs Kauf und derivativen Finanzinstrumenten mit Grundgeschäft	0,00	0,00	0,00
2242	Zinsen und sonstige Aufwendungen aus derivativen Finanzinstrumenten ohne Grundgeschäft	0,00	0,00	0,00
2243	Gewinnentnahmen von Unternehmungen und marktbestimmten Betrieben der Gebietskörperschaft (innerhalb der Gebietskörperschaft)	0,00	0,00	0,00
2244	Sonstiger Finanzaufwand	0,00	0,00	0,00
2245	Nicht finanzierungswirksamer Finanzaufwand	0,00	0,00	0,00
<b>22</b>	<b>Summe Aufwendungen</b>	<b>464.562,26</b>	<b>451.200,00</b>	<b>13.362,26</b>
<b>SA0</b>	<b>Saldo (0) Nettoergebnis (21 - 22)</b>	<b>-62.641,99</b>	<b>-98.500,00</b>	<b>35.858,01</b>
<b>230</b>	<b>Entnahmen von Haushaltsrücklagen</b>	<b>11.498,18</b>	<b>22.300,00</b>	<b>-10.801,82</b>
2301	Entnahmen von Haushaltsrücklagen	11.498,18	22.300,00	-10.801,82
<b>240</b>	<b>Zuweisung an Haushaltsrücklagen</b>	<b>50.924,55</b>	<b>18.500,00</b>	<b>32.424,55</b>
2401	Zuweisung an Haushaltsrücklagen	50.924,55	18.500,00	32.424,55
<b>23</b>	<b>Summe Haushaltsrücklagen</b>	<b>-39.426,37</b>	<b>3.800,00</b>	<b>-43.226,37</b>
<b>SA00</b>	<b>Nettoergebnis nach Zuweisung und Entnahmen von Haushaltsrücklagen (Saldo 0 +/- SU23)</b>	<b>-102.068,36</b>	<b>-94.700,00</b>	<b>-7.368,36</b>

## Wirtschaftsförderung (Gruppe 7)

MVAG	Mittelverwendungs- und aufbringungsgruppen (1. und 2. Ebene)	RA 2020	VA 2020	RA - VA
<b>211</b>	<b>Erträge aus der operativen Verwaltungstätigkeit</b>	<b>100,00</b>	<b>0,00</b>	<b>100,00</b>
2111	Erträge aus eigenen Abgaben	0,00	0,00	0,00
2112	Erträge aus Ertragsanteilen	0,00	0,00	0,00
2113	Erträge aus Gebühren	0,00	0,00	0,00
2114	Erträge aus Leistungen	100,00	0,00	100,00
2115	Erträge aus Besitz und wirtschaftlicher Tätigkeit	0,00	0,00	0,00
2116	Erträge aus Veräußerung und sonstige Erträge	0,00	0,00	0,00
2117	Nicht finanzierungswirksame operative Erträge	0,00	0,00	0,00
<b>212</b>	<b>Erträge aus Transfers</b>	<b>0,00</b>	<b>0,00</b>	<b>0,00</b>
2121	Transferertrag von Trägern des öffentlichen Rechts	0,00	0,00	0,00
2122	Transferertrag von Beteiligungen	0,00	0,00	0,00
2123	Transferertrag von Unternehmen (mit Finanzunternehmen)	0,00	0,00	0,00
2124	Transferertrag von Haushalten und Organisationen ohne Erwerbscharakter	0,00	0,00	0,00
2125	Transferertrag vom Ausland	0,00	0,00	0,00
2126	Investitions- und Tilgungszuschüsse zwischen Unternehmungen und Betrieben der Gebietskörperschaft und der Gebietskörperschaft	0,00	0,00	0,00
2127	Nicht finanzierungswirksamer Transferertrag	0,00	0,00	0,00
<b>213</b>	<b>Finanzerträge</b>	<b>0,00</b>	<b>0,00</b>	<b>0,00</b>
2131	Erträge aus Zinsen	0,00	0,00	0,00
2132	Erträge aus Zinsen aus derivativen Finanzinstrumenten ohne Grundgeschäft	0,00	0,00	0,00
2133	Erträge aus Gewinnentnahmen von marktbestimmten Betrieben	0,00	0,00	0,00
2134	Sonstige Finanzerträge	0,00	0,00	0,00
2135	Erträge aus Dividenden/Gewinnausschüttungen	0,00	0,00	0,00
2136	Sonstige nicht finanzierungswirksame Finanzerträge	0,00	0,00	0,00
<b>21</b>	<b>Summe Erträge</b>	<b>100,00</b>	<b>0,00</b>	<b>100,00</b>
<b>221</b>	<b>Personalaufwand</b>	<b>0,00</b>	<b>0,00</b>	<b>0,00</b>
2211	Personalaufwand (Bezüge, Nebengeb., Mehrleistungen)	0,00	0,00	0,00
2212	Gesetzlicher und freiwilliger Sozialaufwand	0,00	0,00	0,00
2213	Sonstiger Personalaufwand	0,00	0,00	0,00
2214	Nicht finanzierungswirksamer Personalaufwand	0,00	0,00	0,00
<b>222</b>	<b>Sachaufwand (ohne Transferaufwand)</b>	<b>7.210,65</b>	<b>5.900,00</b>	<b>1.310,65</b>
2221	Gebrauchs- und Verbrauchsgüter, Handelswaren	0,00	0,00	0,00
2222	Verwaltungs- und Betriebsaufwand	50,00	100,00	-50,00
2223	Leasing- und Mietaufwand	0,00	0,00	0,00
2224	Instandhaltung	414,00	0,00	414,00
2225	Sonstiger Sachaufwand	6.746,65	5.800,00	946,65

## Wirtschaftsförderung (Gruppe 7)

MVAG	Mittelverwendungs- und aufbringungsgruppen (1. und 2. Ebene)	RA 2020	VA 2020	RA - VA
2226	Nicht finanzierungswirksamer Sachaufwand	0,00	0,00	0,00
<b>223</b>	<b>Transferaufwand (laufende Transfers und Kapitaltransfers)</b>	<b>3.985,00</b>	<b>3.500,00</b>	<b>485,00</b>
2231	Transferaufwand an Träger des öffentlichen Rechts	1.904,55	1.400,00	504,55
2232	Transferaufwand an Beteiligungen	0,00	0,00	0,00
2233	Transferaufwand an Unternehmen (mit Finanzunternehmen)	0,00	0,00	0,00
2234	Transferaufwand an Haushalte und Organisationen ohne Erwerbscharakter	2.080,45	2.100,00	-19,55
2235	Transferaufwand an das Ausland	0,00	0,00	0,00
2236	Investitions- und Tilgungszuschüsse zwischen Unternehmungen und Betrieben der Gebietskörperschaft und der Gebietskörperschaft	0,00	0,00	0,00
2237	Nicht finanzierungswirksamer Transferaufwand	0,00	0,00	0,00
<b>224</b>	<b>Finanzaufwand</b>	<b>0,00</b>	<b>0,00</b>	<b>0,00</b>
2241	Zinsen aus Finanzschulden, Finanzierungsleasing, Forderungs Kauf und derivativen Finanzinstrumenten mit Grundgeschäft	0,00	0,00	0,00
2242	Zinsen und sonstige Aufwendungen aus derivativen Finanzinstrumenten ohne Grundgeschäft	0,00	0,00	0,00
2243	Gewinnentnahmen von Unternehmungen und marktbestimmten Betrieben der Gebietskörperschaft (innerhalb der Gebietskörperschaft)	0,00	0,00	0,00
2244	Sonstiger Finanzaufwand	0,00	0,00	0,00
2245	Nicht finanzierungswirksamer Finanzaufwand	0,00	0,00	0,00
<b>22</b>	<b>Summe Aufwendungen</b>	<b>11.195,65</b>	<b>9.400,00</b>	<b>1.795,65</b>
<b>SA0</b>	<b>Saldo (0) Nettoergebnis (21 - 22)</b>	<b>-11.095,65</b>	<b>-9.400,00</b>	<b>-1.695,65</b>
<b>230</b>	<b>Entnahmen von Haushaltsrücklagen</b>	<b>0,00</b>	<b>0,00</b>	<b>0,00</b>
2301	Entnahmen von Haushaltsrücklagen	0,00	0,00	0,00
<b>240</b>	<b>Zuweisung an Haushaltsrücklagen</b>	<b>0,00</b>	<b>0,00</b>	<b>0,00</b>
2401	Zuweisung an Haushaltsrücklagen	0,00	0,00	0,00
<b>23</b>	<b>Summe Haushaltsrücklagen</b>	<b>0,00</b>	<b>0,00</b>	<b>0,00</b>
<b>SA00</b>	<b>Nettoergebnis nach Zuweisung und Entnahmen von Haushaltsrücklagen (Saldo 0 +/- SU23)</b>	<b>-11.095,65</b>	<b>-9.400,00</b>	<b>-1.695,65</b>

## Dienstleistungen (Gruppe 8)

MVAG	Mittelverwendungs- und aufbringungsgruppen (1. und 2. Ebene)	RA 2020	VA 2020	RA - VA
<b>211</b>	<b>Erträge aus der operativen Verwaltungstätigkeit</b>	<b>242.950,68</b>	<b>230.900,00</b>	<b>12.050,68</b>
2111	Erträge aus eigenen Abgaben	3.309,05	3.200,00	109,05
2112	Erträge aus Ertragsanteilen	0,00	0,00	0,00
2113	Erträge aus Gebühren	161.336,61	159.700,00	1.636,61
2114	Erträge aus Leistungen	32.298,65	29.300,00	2.998,65
2115	Erträge aus Besitz und wirtschaftlicher Tätigkeit	112,22	100,00	12,22
2116	Erträge aus Veräußerung und sonstige Erträge	45.772,25	38.600,00	7.172,25
2117	Nicht finanzierungswirksame operative Erträge	121,90	0,00	121,90
<b>212</b>	<b>Erträge aus Transfers</b>	<b>90.043,93</b>	<b>102.800,00</b>	<b>-12.756,07</b>
2121	Transferertrag von Trägern des öffentlichen Rechts	20.637,35	20.700,00	-62,65
2122	Transferertrag von Beteiligungen	0,00	0,00	0,00
2123	Transferertrag von Unternehmen (mit Finanzunternehmen)	0,00	0,00	0,00
2124	Transferertrag von Haushalten und Organisationen ohne Erwerbscharakter	0,00	2.000,00	-2.000,00
2125	Transferertrag vom Ausland	0,00	0,00	0,00
2126	Investitions- und Tilgungszuschüsse zwischen Unternehmungen und Betrieben der Gebietskörperschaft und der Gebietskörperschaft	0,00	0,00	0,00
2127	Nicht finanzierungswirksamer Transferertrag	69.406,58	80.100,00	-10.693,42
<b>213</b>	<b>Finanzerträge</b>	<b>3,26</b>	<b>0,00</b>	<b>3,26</b>
2131	Erträge aus Zinsen	3,26	0,00	3,26
2132	Erträge aus Zinsen aus derivativen Finanzinstrumenten ohne Grundgeschäft	0,00	0,00	0,00
2133	Erträge aus Gewinnentnahmen von marktbestimmten Betrieben	0,00	0,00	0,00
2134	Sonstige Finanzerträge	0,00	0,00	0,00
2135	Erträge aus Dividenden/Gewinnausschüttungen	0,00	0,00	0,00
2136	Sonstige nicht finanzierungswirksame Finanzerträge	0,00	0,00	0,00
<b>21</b>	<b>Summe Erträge</b>	<b>332.997,87</b>	<b>333.700,00</b>	<b>-702,13</b>
<b>221</b>	<b>Personalaufwand</b>	<b>62.897,16</b>	<b>55.900,00</b>	<b>6.997,16</b>
2211	Personalaufwand (Bezüge, Nebengeb., Mehrleistungen)	47.160,51	44.600,00	2.560,51
2212	Gesetzlicher und freiwilliger Sozialaufwand	13.430,90	10.500,00	2.930,90
2213	Sonstiger Personalaufwand	0,00	0,00	0,00
2214	Nicht finanzierungswirksamer Personalaufwand	2.305,75	800,00	1.505,75
<b>222</b>	<b>Sachaufwand (ohne Transferaufwand)</b>	<b>407.922,78</b>	<b>469.400,00</b>	<b>-61.477,22</b>
2221	Gebrauchs- und Verbrauchsgüter, Handelswaren	23.488,59	30.500,00	-7.011,41
2222	Verwaltungs- und Betriebsaufwand	22.279,26	23.400,00	-1.120,74
2223	Leasing- und Mietaufwand	12.722,18	16.600,00	-3.877,82
2224	Instandhaltung	4.455,16	10.600,00	-6.144,84
2225	Sonstiger Sachaufwand	179.336,65	206.000,00	-26.663,35

## Dienstleistungen (Gruppe 8)

MVAG	Mittelverwendungs- und aufbringungsgruppen (1. und 2. Ebene)	RA 2020	VA 2020	RA - VA
2226	Nicht finanzierungswirksamer Sachaufwand	165.640,94	182.300,00	-16.659,06
<b>223</b>	<b>Transferaufwand (laufende Transfers und Kapitaltransfers)</b>	<b>18.210,20</b>	<b>18.800,00</b>	<b>-589,80</b>
2231	Transferaufwand an Träger des öffentlichen Rechts	18.210,20	18.800,00	-589,80
2232	Transferaufwand an Beteiligungen	0,00	0,00	0,00
2233	Transferaufwand an Unternehmen (mit Finanzunternehmen)	0,00	0,00	0,00
2234	Transferaufwand an Haushalte und Organisationen ohne Erwerbscharakter	0,00	0,00	0,00
2235	Transferaufwand an das Ausland	0,00	0,00	0,00
2236	Investitions- und Tilgungszuschüsse zwischen Unternehmungen und Betrieben der Gebietskörperschaft und der Gebietskörperschaft	0,00	0,00	0,00
2237	Nicht finanzierungswirksamer Transferaufwand	0,00	0,00	0,00
<b>224</b>	<b>Finanzaufwand</b>	<b>19.880,68</b>	<b>20.200,00</b>	<b>-319,32</b>
2241	Zinsen aus Finanzschulden, Finanzierungsleasing, Forderungskauf und derivativen Finanzinstrumenten mit Grundgeschäft	19.880,68	20.200,00	-319,32
2242	Zinsen und sonstige Aufwendungen aus derivativen Finanzinstrumenten ohne Grundgeschäft	0,00	0,00	0,00
2243	Gewinnentnahmen von Unternehmungen und marktbestimmten Betrieben der Gebietskörperschaft (innerhalb der Gebietskörperschaft)	0,00	0,00	0,00
2244	Sonstiger Finanzaufwand	0,00	0,00	0,00
2245	Nicht finanzierungswirksamer Finanzaufwand	0,00	0,00	0,00
<b>22</b>	<b>Summe Aufwendungen</b>	<b>508.910,82</b>	<b>564.300,00</b>	<b>-55.389,18</b>
<b>SA0</b>	<b>Saldo (0) Nettoergebnis (21 - 22)</b>	<b>-175.912,95</b>	<b>-230.600,00</b>	<b>54.687,05</b>
<b>230</b>	<b>Entnahmen von Haushaltsrücklagen</b>	<b>2.041,24</b>	<b>21.900,00</b>	<b>-19.858,76</b>
2301	Entnahmen von Haushaltsrücklagen	2.041,24	21.900,00	-19.858,76
<b>240</b>	<b>Zuweisung an Haushaltsrücklagen</b>	<b>6.036,12</b>	<b>0,00</b>	<b>6.036,12</b>
2401	Zuweisung an Haushaltsrücklagen	6.036,12	0,00	6.036,12
<b>23</b>	<b>Summe Haushaltsrücklagen</b>	<b>-3.994,88</b>	<b>21.900,00</b>	<b>-25.894,88</b>
<b>SA00</b>	<b>Nettoergebnis nach Zuweisung und Entnahmen von Haushaltsrücklagen (Saldo 0 +/- SU23)</b>	<b>-179.907,83</b>	<b>-208.700,00</b>	<b>28.792,17</b>



## Finanzwirtschaft (Gruppe 9)

MVAG	Mittelverwendungs- und aufbringungsgruppen (1. und 2. Ebene)	RA 2020	VA 2020	RA - VA
<b>211</b>	<b>Erträge aus der operativen Verwaltungstätigkeit</b>	<b>1.033.923,44</b>	<b>998.600,00</b>	<b>35.323,44</b>
2111	Erträge aus eigenen Abgaben	193.000,99	173.300,00	19.700,99
2112	Erträge aus Ertragsanteilen	839.092,21	823.800,00	15.292,21
2113	Erträge aus Gebühren	0,00	0,00	0,00
2114	Erträge aus Leistungen	0,00	0,00	0,00
2115	Erträge aus Besitz und wirtschaftlicher Tätigkeit	0,00	0,00	0,00
2116	Erträge aus Veräußerung und sonstige Erträge	1.830,24	1.500,00	330,24
2117	Nicht finanzierungswirksame operative Erträge	0,00	0,00	0,00
<b>212</b>	<b>Erträge aus Transfers</b>	<b>557.497,93</b>	<b>554.200,00</b>	<b>3.297,93</b>
2121	Transferertrag von Trägern des öffentlichen Rechts	554.208,00	554.200,00	8,00
2122	Transferertrag von Beteiligungen	3.289,93	0,00	3.289,93
2123	Transferertrag von Unternehmen (mit Finanzunternehmen)	0,00	0,00	0,00
2124	Transferertrag von Haushalten und Organisationen ohne Erwerbscharakter	0,00	0,00	0,00
2125	Transferertrag vom Ausland	0,00	0,00	0,00
2126	Investitions- und Tilgungszuschüsse zwischen Unternehmungen und Betrieben der Gebietskörperschaft und der Gebietskörperschaft	0,00	0,00	0,00
2127	Nicht finanzierungswirksamer Transferertrag	0,00	0,00	0,00
<b>213</b>	<b>Finanzerträge</b>	<b>26,08</b>	<b>0,00</b>	<b>26,08</b>
2131	Erträge aus Zinsen	26,08	0,00	26,08
2132	Erträge aus Zinsen aus derivativen Finanzinstrumenten ohne Grundgeschäft	0,00	0,00	0,00
2133	Erträge aus Gewinnentnahmen von marktbestimmten Betrieben	0,00	0,00	0,00
2134	Sonstige Finanzerträge	0,00	0,00	0,00
2135	Erträge aus Dividenden/Gewinnausschüttungen	0,00	0,00	0,00
2136	Sonstige nicht finanzierungswirksame Finanzerträge	0,00	0,00	0,00
<b>21</b>	<b>Summe Erträge</b>	<b>1.591.447,45</b>	<b>1.552.800,00</b>	<b>38.647,45</b>
<b>221</b>	<b>Personalaufwand</b>	<b>0,00</b>	<b>0,00</b>	<b>0,00</b>
2211	Personalaufwand (Bezüge, Nebengeb., Mehrleistungen)	0,00	0,00	0,00
2212	Gesetzlicher und freiwilliger Sozialaufwand	0,00	0,00	0,00
2213	Sonstiger Personalaufwand	0,00	0,00	0,00
2214	Nicht finanzierungswirksamer Personalaufwand	0,00	0,00	0,00
<b>222</b>	<b>Sachaufwand (ohne Transferaufwand)</b>	<b>22.452,83</b>	<b>17.600,00</b>	<b>4.852,83</b>
2221	Gebrauchs- und Verbrauchsgüter, Handelswaren	0,00	0,00	0,00
2222	Verwaltungs- und Betriebsaufwand	0,00	0,00	0,00
2223	Leasing- und Mietaufwand	0,00	0,00	0,00
2224	Instandhaltung	0,00	0,00	0,00
2225	Sonstiger Sachaufwand	22.452,83	17.600,00	4.852,83

## Finanzwirtschaft (Gruppe 9)

MVAG	Mittelverwendungs- und aufbringungsgruppen (1. und 2. Ebene)	RA 2020	VA 2020	RA - VA
2226	Nicht finanzierungswirksamer Sachaufwand	0,00	0,00	0,00
<b>223</b>	<b>Transferaufwand (laufende Transfers und Kapitaltransfers)</b>	<b>28.126,11</b>	<b>35.800,00</b>	<b>-7.673,89</b>
2231	Transferaufwand an Träger des öffentlichen Rechts	28.126,11	27.600,00	526,11
2232	Transferaufwand an Beteiligungen	0,00	0,00	0,00
2233	Transferaufwand an Unternehmen (mit Finanzunternehmen)	0,00	8.200,00	-8.200,00
2234	Transferaufwand an Haushalte und Organisationen ohne Erwerbscharakter	0,00	0,00	0,00
2235	Transferaufwand an das Ausland	0,00	0,00	0,00
2236	Investitions- und Tilgungszuschüsse zwischen Unternehmungen und Betrieben der Gebietskörperschaft und der Gebietskörperschaft	0,00	0,00	0,00
2237	Nicht finanzierungswirksamer Transferaufwand	0,00	0,00	0,00
<b>224</b>	<b>Finanzaufwand</b>	<b>57.481,94</b>	<b>1.900,00</b>	<b>55.581,94</b>
2241	Zinsen aus Finanzschulden, Finanzierungsleasing, Forderungs Kauf und derivativen Finanzinstrumenten mit Grundgeschäft	36,09	100,00	-63,91
2242	Zinsen und sonstige Aufwendungen aus derivativen Finanzinstrumenten ohne Grundgeschäft	0,00	0,00	0,00
2243	Gewinnentnahmen von Unternehmungen und marktbestimmten Betrieben der Gebietskörperschaft (innerhalb der Gebietskörperschaft)	0,00	0,00	0,00
2244	Sonstiger Finanzaufwand	1.927,03	1.800,00	127,03
2245	Nicht finanzierungswirksamer Finanzaufwand	55.518,82	0,00	55.518,82
<b>22</b>	<b>Summe Aufwendungen</b>	<b>108.060,88</b>	<b>55.300,00</b>	<b>52.760,88</b>
<b>SA0</b>	<b>Saldo (0) Nettoergebnis (21 - 22)</b>	<b>1.483.386,57</b>	<b>1.497.500,00</b>	<b>-14.113,43</b>
<b>230</b>	<b>Entnahmen von Haushaltsrücklagen</b>	<b>0,00</b>	<b>40.400,00</b>	<b>-40.400,00</b>
2301	Entnahmen von Haushaltsrücklagen	0,00	40.400,00	-40.400,00
<b>240</b>	<b>Zuweisung an Haushaltsrücklagen</b>	<b>77.552,62</b>	<b>61.400,00</b>	<b>16.152,62</b>
2401	Zuweisung an Haushaltsrücklagen	77.552,62	61.400,00	16.152,62
<b>23</b>	<b>Summe Haushaltsrücklagen</b>	<b>-77.552,62</b>	<b>-21.000,00</b>	<b>-56.552,62</b>
<b>SA00</b>	<b>Nettoergebnis nach Zuweisung und Entnahmen von Haushaltsrücklagen (Saldo 0 +/- SU23)</b>	<b>1.405.833,95</b>	<b>1.476.500,00</b>	<b>-70.666,05</b>

Finanzierungshaushalt Bereichsbudget 1. und 2. Ebene  
(Anlage 1b)



## Vertretungskörper und allgemeine Verwaltung (Gruppe 0)

MVAG	Mittelverwendungs- und aufbringungsgruppen (1. und 2. Ebene)	RA 2020	VA 2020	RA - VA
<b>311</b>	<b>Einzahlungen aus der operativen Verwaltungstätigkeit</b>	<b>22.636,84</b>	<b>22.500,00</b>	<b>136,84</b>
3111	Einzahlungen aus eigenen Abgaben	0,00	0,00	0,00
3112	Einzahlungen aus Ertragsanteilen	0,00	0,00	0,00
3113	Einzahlungen aus Gebühren	0,00	0,00	0,00
3114	Einzahlungen aus Leistungen	21.950,31	21.500,00	450,31
3115	Einzahlungen aus Besitz und wirtschaftlicher Tätigkeit	88,00	0,00	88,00
3116	Einzahlungen aus Veräußerung von geringwertigen Wirtschaftsgütern (GWG) und sonstige Einzahlungen	598,53	1.000,00	-401,47
<b>312</b>	<b>Einzahlungen aus Transfers (ohne Kapitaltransfers)</b>	<b>10.694,40</b>	<b>10.600,00</b>	<b>94,40</b>
3121	Transferzahlungen von Trägern des öffentlichen Rechts	0,00	0,00	0,00
3122	Transferzahlungen von Beteiligungen	0,00	0,00	0,00
3123	Transferzahlungen von Unternehmen (inkl. Finanzunternehmen)	0,00	0,00	0,00
3124	Transferzahlungen von Haushalte und Organisationen ohne Erwerbscharakter	10.694,40	10.600,00	94,40
3125	Transferzahlungen vom Ausland	0,00	0,00	0,00
3126	Investitions- und Tilgungszuschüsse zwischen Unternehmungen und Betrieben der Gebietskörperschaft und der Gebietskörperschaft	0,00	0,00	0,00
<b>313</b>	<b>Einzahlungen aus Finanzerträgen</b>	<b>0,00</b>	<b>0,00</b>	<b>0,00</b>
3131	Einzahlungen aus Zinserträgen	0,00	0,00	0,00
3133	Einzahlungen aus Gewinnentnahmen von marktbestimmten Betrieben	0,00	0,00	0,00
3134	Sonstige Einzahlungen aus Finanzerträgen	0,00	0,00	0,00
3135	Einzahlungen aus Dividenden/Gewinnausschüttungen	0,00	0,00	0,00
<b>31</b>	<b>Summe Einzahlungen operative Gebarung</b>	<b>33.331,24</b>	<b>33.100,00</b>	<b>231,24</b>
<b>321</b>	<b>Auszahlungen aus Personalaufwand</b>	<b>165.675,09</b>	<b>163.000,00</b>	<b>2.675,09</b>
3211	Auszahlungen für Personalaufwand Bezüge, Nebengebühren, und Mehrleistungsvergütungen)	136.632,77	136.700,00	-67,23
3212	Auszahlungen für gesetzliche und freiwillige Sozialaufwendungen	28.008,86	25.300,00	2.708,86
3213	Auszahlungen aus sonstigem Personalaufwand	1.033,46	1.000,00	33,46
<b>322</b>	<b>Auszahlungen aus Sachaufwand (ohne Transferaufwand)</b>	<b>162.686,25</b>	<b>164.400,00</b>	<b>-1.713,75</b>
3221	Auszahlungen für Gebrauchs- und Verbrauchsgüter, Handelswaren	4.995,34	10.700,00	-5.704,66
3222	Auszahlungen für Verwaltungs- und Betriebsaufwand	15.307,05	15.100,00	207,05
3223	Auszahlungen für Leasing- und Mietaufwand	30.157,39	19.800,00	10.357,39
3224	Auszahlungen für Instandhaltung	684,14	1.100,00	-415,86
3225	Sonstige Auszahlungen aus Sachaufwand	111.542,33	117.700,00	-6.157,67
<b>323</b>	<b>Auszahlungen aus Transfers (ohne Kapitaltransfers)</b>	<b>159.176,21</b>	<b>155.700,00</b>	<b>3.476,21</b>
3231	Transferzahlungen an Träger des öffentlichen Rechts	154.736,73	151.300,00	3.436,73
3232	Transferzahlungen an Beteiligungen	0,00	0,00	0,00
3233	Transferzahlungen an Unternehmen (inkl. Finanzunternehmen)	4.328,52	4.300,00	28,52

## Vertretungskörper und allgemeine Verwaltung (Gruppe 0)

MVAG	Mittelverwendungs- und aufbringungsgruppen (1. und 2. Ebene)	RA 2020	VA 2020	RA - VA
3234	Transferzahlungen an Haushalte und Organisationen ohne Erwerbscharakter	110,96	100,00	10,96
3235	Transferzahlungen an das Ausland	0,00	0,00	0,00
3236	Investitions- und Tilgungszuschüsse zwischen Unternehmungen und Betrieben der Gebietskörperschaft und der Gebietskörperschaft	0,00	0,00	0,00
<b>324</b>	<b>Auszahlungen aus Finanzaufwand</b>	<b>77,77</b>	<b>0,00</b>	<b>77,77</b>
3241	Auszahlungen für Zinsaufwand, für Finanzierungsleasing, für Forderungskauf, für Finanzschulden und derivative Finanzinstrumente m	77,77	0,00	77,77
3242	Auszahlungen für Zinsen aus derivativen Finanzinstrumenten ohne Grundgeschäft	0,00	0,00	0,00
3243	Auszahlung aus Gewinnentnahmen von marktbestimmten Betrieben	0,00	0,00	0,00
3244	Sonstige Auszahlungen aus Finanzaufwendungen	0,00	0,00	0,00
<b>32</b>	<b>Summe Auszahlungen operative Gebarung</b>	<b>487.615,32</b>	<b>483.100,00</b>	<b>4.515,32</b>
<b>SA1</b>	<b>Saldo (1) Geldfluss aus der Operativen Gebarung (31 – 32)</b>	<b>-454.284,08</b>	<b>-450.000,00</b>	<b>-4.284,08</b>
<b>331</b>	<b>Einzahlungen aus der Investitionstätigkeit</b>	<b>0,00</b>	<b>0,00</b>	<b>0,00</b>
3311	Einzahlungen aus der Veräußerung von immateriellem Vermögen	0,00	0,00	0,00
3312	Einzahlungen aus der Veräußerung von Grundstücken und Grundstückeinrichtungen	0,00	0,00	0,00
3313	Einzahlungen aus der Veräußerung von Gebäuden und Bauten	0,00	0,00	0,00
3314	Einzahlungen aus der Veräußerung von technischen Anlagen, Fahrzeuge und Maschinen	0,00	0,00	0,00
3315	Einzahlungen aus der Veräußerung von Amts-, Betriebs- und Geschäftsausstattung	0,00	0,00	0,00
3316	Einzahlungen aus der Veräußerung von Kulturgütern	0,00	0,00	0,00
3317	Einzahlungen aus der Veräußerung von Beteiligungen	0,00	0,00	0,00
<b>332</b>	<b>Einzahlungen aus der Rückzahlung von Darlehen sowie gewährten Vorschüssen</b>	<b>0,00</b>	<b>0,00</b>	<b>0,00</b>
3321	Einzahlungen aus Darlehen an Träger des öffentlichen Rechts	0,00	0,00	0,00
3322	Einzahlungen aus Darlehen an Beteiligungen	0,00	0,00	0,00
3323	Einzahlungen aus Darlehen an Unternehmen und Haushalte	0,00	0,00	0,00
3325	Einzahlungen aus Vorschüssen und Anzahlungen	0,00	0,00	0,00
<b>333</b>	<b>Einzahlungen aus Kapitaltransfers</b>	<b>2.000,00</b>	<b>8.900,00</b>	<b>-6.900,00</b>
3331	Kapitaltransferzahlungen von Trägern des öffentlichen Rechts	0,00	8.900,00	-8.900,00
3332	Kapitaltransferzahlungen von Beteiligungen	0,00	0,00	0,00
3333	Kapitaltransferzahlungen von Unternehmen	2.000,00	0,00	2.000,00
3334	Kapitaltransferzahlungen von Haushalten und Organisationen ohne Erwerbscharakter	0,00	0,00	0,00
3335	Kapitaltransferzahlungen vom Ausland	0,00	0,00	0,00
<b>33</b>	<b>Summe Einzahlungen investive Gebarung</b>	<b>2.000,00</b>	<b>8.900,00</b>	<b>-6.900,00</b>
<b>341</b>	<b>Auszahlungen aus der Investitionstätigkeit</b>	<b>4.551,24</b>	<b>12.100,00</b>	<b>-7.548,76</b>
3411	Auszahlungen für den Erwerb von immateriellem Vermögen	0,00	0,00	0,00

## Vertretungskörper und allgemeine Verwaltung (Gruppe 0)

MVAG	Mittelverwendungs- und aufbringungsgruppen (1. und 2. Ebene)	RA 2020	VA 2020	RA - VA
3412	Auszahlungen für den Erwerb von Grundstücken und Grundstückseinrichtungen	0,00	0,00	0,00
3413	Auszahlungen für den Erwerb von Gebäuden und Bauten	0,00	0,00	0,00
3414	Auszahlungen für den Erwerb von technischen Anlagen, Fahrzeuge und Maschinen	0,00	0,00	0,00
3415	Auszahlungen für den Erwerb von Amts-, Betriebs- und Geschäftsausstattung	4.551,24	12.100,00	-7.548,76
3416	Auszahlungen für den Erwerb von Kulturgütern	0,00	0,00	0,00
3417	Auszahlungen für den Erwerb von Beteiligungen	0,00	0,00	0,00
<b>342</b>	<b>Auszahlungen von gewährten Darlehen sowie gewährten Vorschüssen</b>	<b>0,00</b>	<b>0,00</b>	<b>0,00</b>
3421	Auszahlung von Darlehen an Träger des öffentlichen Rechts	0,00	0,00	0,00
3422	Auszahlung von Darlehen an Beteiligungen	0,00	0,00	0,00
3423	Auszahlung von Darlehen an Unternehmen und Haushalte	0,00	0,00	0,00
3425	Auszahlungen von Vorschüssen und Anzahlungen	0,00	0,00	0,00
<b>343</b>	<b>Auszahlungen aus Kapitaltransfers</b>	<b>0,00</b>	<b>0,00</b>	<b>0,00</b>
3431	Kapitaltransferzahlungen an Träger des öffentlichen Rechts	0,00	0,00	0,00
3432	Kapitaltransferzahlungen an Beteiligungen	0,00	0,00	0,00
3433	Kapitaltransferzahlungen an Unternehmen (Finanzunternehmen)	0,00	0,00	0,00
3434	Kapitaltransferzahlungen an Haushalte und Organisationen ohne Erwerbscharakter	0,00	0,00	0,00
3435	Kapitaltransferzahlungen an das Ausland	0,00	0,00	0,00
<b>34</b>	<b>Summe Auszahlungen investive Gebarung</b>	<b>4.551,24</b>	<b>12.100,00</b>	<b>-7.548,76</b>
<b>SA2</b>	<b>Saldo (2) Geldfluss aus der Investiven Gebarung (33 – 34)</b>	<b>-2.551,24</b>	<b>-3.200,00</b>	<b>648,76</b>
<b>SA3</b>	<b>Saldo (3) Nettofinanzierungssaldo (Saldo 1 + Saldo 2)</b>	<b>-456.835,32</b>	<b>-453.200,00</b>	<b>-3.635,32</b>
<b>351</b>	<b>Einzahlungen aus der Aufnahme von Finanzschulden</b>	<b>0,00</b>	<b>0,00</b>	<b>0,00</b>
3511	Einzahlungen aus empfangenen Darlehen von öffentlichen Körperschaften und Rechtsträgern	0,00	0,00	0,00
3512	Einzahlungen aus empfangenen Darlehen von Beteiligungen	0,00	0,00	0,00
3513	Einzahlungen aus empfangenen Darlehen von Unternehmen und privaten Haushalten	0,00	0,00	0,00
3514	Einzahlungen aus Finanzschulden (Finanzunternehmen)	0,00	0,00	0,00
<b>353</b>	<b>Einzahlungen infolge eines Kapitaltausch bei derivativen Finanzinstrumenten mit Grundgeschäft</b>	<b>0,00</b>	<b>0,00</b>	<b>0,00</b>
3530	Einzahlungen infolge eines Kapitaltausch bei derivativen Finanzinstrumenten mit Grundgeschäft	0,00	0,00	0,00
<b>355</b>	<b>Einzahlungen aus dem Abgang von Finanzinstrumenten</b>	<b>0,00</b>	<b>0,00</b>	<b>0,00</b>
3550	Einzahlungen aus dem Abgang von Finanzinstrumenten	0,00	0,00	0,00
<b>35</b>	<b>Summe Einzahlungen aus der Finanzierungstätigkeit</b>	<b>0,00</b>	<b>0,00</b>	<b>0,00</b>
<b>361</b>	<b>Auszahlungen aus der Tilgung von Finanzschulden</b>	<b>0,00</b>	<b>0,00</b>	<b>0,00</b>

## Vertretungskörper und allgemeine Verwaltung (Gruppe 0)

MVAG	Mittelverwendungs- und aufbringungsgruppen (1. und 2. Ebene)	RA 2020	VA 2020	RA - VA
3611	Auszahlungen aus empfangenen Darlehen von öffentlichen Körperschaften und Rechtsträgern	0,00	0,00	0,00
3612	Auszahlungen aus empfangenen Darlehen von Beteiligungen	0,00	0,00	0,00
3613	Auszahlungen aus empfangenen Darlehen von Unternehmen und privaten Haushalten	0,00	0,00	0,00
3614	Auszahlungen aus Finanzschulden	0,00	0,00	0,00
3615	Auszahlung aus der Rückzahlung von Leasingverbindlichkeiten	0,00	0,00	0,00
<b>363</b>	<b>Auszahlungen infolge eines Kapitaltausch bei derivativen Finanzinstrumenten mit Grundgeschäft</b>	<b>0,00</b>	<b>0,00</b>	<b>0,00</b>
3630	Auszahlungen infolge eines Kapitaltausch bei derivativen Finanzinstrumenten mit Grundgeschäft	0,00	0,00	0,00
<b>365</b>	<b>Auszahlungen für den Erwerb von Finanzinstrumenten</b>	<b>0,00</b>	<b>0,00</b>	<b>0,00</b>
3650	Auszahlungen für den Erwerb von Finanzinstrumenten	0,00	0,00	0,00
<b>36</b>	<b>Summe Auszahlungen aus der Finanzierungstätigkeit</b>	<b>0,00</b>	<b>0,00</b>	<b>0,00</b>
<b>SA4</b>	<b>Saldo (4) Geldfluss aus der Finanzierungstätigkeit (35 – 36)</b>	<b>0,00</b>	<b>0,00</b>	<b>0,00</b>
<b>SA5</b>	<b>Saldo (5) Geldfluss aus der voranschlagswirksamen Gebarung (Saldo 3 + Saldo 4)</b>	<b>-456.835,32</b>	<b>-453.200,00</b>	<b>-3.635,32</b>



## Öffentliche Ordnung und Sicherheit (Gruppe 1)

MVAG	Mittelverwendungs- und aufbringungsgruppen (1. und 2. Ebene)	RA 2020	VA 2020	RA - VA
<b>311</b>	<b>Einzahlungen aus der operativen Verwaltungstätigkeit</b>	<b>2.947,00</b>	<b>2.800,00</b>	<b>147,00</b>
3111	Einzahlungen aus eigenen Abgaben	0,00	0,00	0,00
3112	Einzahlungen aus Ertragsanteilen	0,00	0,00	0,00
3113	Einzahlungen aus Gebühren	0,00	0,00	0,00
3114	Einzahlungen aus Leistungen	1.057,00	900,00	157,00
3115	Einzahlungen aus Besitz und wirtschaftlicher Tätigkeit	0,00	0,00	0,00
3116	Einzahlungen aus Veräußerung von geringwertigen Wirtschaftsgütern (GWG) und sonstige Einzahlungen	1.890,00	1.900,00	-10,00
<b>312</b>	<b>Einzahlungen aus Transfers (ohne Kapitaltransfers)</b>	<b>30,00</b>	<b>0,00</b>	<b>30,00</b>
3121	Transferzahlungen von Trägern des öffentlichen Rechts	30,00	0,00	30,00
3122	Transferzahlungen von Beteiligungen	0,00	0,00	0,00
3123	Transferzahlungen von Unternehmen (inkl. Finanzunternehmen)	0,00	0,00	0,00
3124	Transferzahlungen von Haushalte und Organisationen ohne Erwerbscharakter	0,00	0,00	0,00
3125	Transferzahlungen vom Ausland	0,00	0,00	0,00
3126	Investitions- und Tilgungszuschüsse zwischen Unternehmungen und Betrieben der Gebietskörperschaft und der Gebietskörperschaft	0,00	0,00	0,00
<b>313</b>	<b>Einzahlungen aus Finanzerträgen</b>	<b>8,14</b>	<b>0,00</b>	<b>8,14</b>
3131	Einzahlungen aus Zinserträgen	8,14	0,00	8,14
3133	Einzahlungen aus Gewinnentnahmen von marktbestimmten Betrieben	0,00	0,00	0,00
3134	Sonstige Einzahlungen aus Finanzerträgen	0,00	0,00	0,00
3135	Einzahlungen aus Dividenden/Gewinnausschüttungen	0,00	0,00	0,00
<b>31</b>	<b>Summe Einzahlungen operative Gebarung</b>	<b>2.985,14</b>	<b>2.800,00</b>	<b>185,14</b>
<b>321</b>	<b>Auszahlungen aus Personalaufwand</b>	<b>0,00</b>	<b>0,00</b>	<b>0,00</b>
3211	Auszahlungen für Personalaufwand Bezüge, Nebengebühren, und Mehrleistungsvergütungen)	0,00	0,00	0,00
3212	Auszahlungen für gesetzliche und freiwillige Sozialaufwendungen	0,00	0,00	0,00
3213	Auszahlungen aus sonstigem Personalaufwand	0,00	0,00	0,00
<b>322</b>	<b>Auszahlungen aus Sachaufwand (ohne Transferaufwand)</b>	<b>28.559,00</b>	<b>31.900,00</b>	<b>-3.341,00</b>
3221	Auszahlungen für Gebrauchs- und Verbrauchsgüter, Handelswaren	10.176,92	7.300,00	2.876,92
3222	Auszahlungen für Verwaltungs- und Betriebsaufwand	10.043,39	11.200,00	-1.156,61
3223	Auszahlungen für Leasing- und Mietaufwand	0,00	0,00	0,00
3224	Auszahlungen für Instandhaltung	5.332,89	9.300,00	-3.967,11
3225	Sonstige Auszahlungen aus Sachaufwand	3.005,80	4.100,00	-1.094,20
<b>323</b>	<b>Auszahlungen aus Transfers (ohne Kapitaltransfers)</b>	<b>605,85</b>	<b>400,00</b>	<b>205,85</b>
3231	Transferzahlungen an Träger des öffentlichen Rechts	228,03	200,00	28,03
3232	Transferzahlungen an Beteiligungen	0,00	0,00	0,00
3233	Transferzahlungen an Unternehmen (inkl. Finanzunternehmen)	0,00	0,00	0,00

## Öffentliche Ordnung und Sicherheit (Gruppe 1)

MVAG	Mittelverwendungs- und aufbringungsgruppen (1. und 2. Ebene)	RA 2020	VA 2020	RA - VA
3234	Transferzahlungen an Haushalte und Organisationen ohne Erwerbscharakter	377,82	200,00	177,82
3235	Transferzahlungen an das Ausland	0,00	0,00	0,00
3236	Investitions- und Tilgungszuschüsse zwischen Unternehmungen und Betrieben der Gebietskörperschaft und der Gebietskörperschaft	0,00	0,00	0,00
<b>324</b>	<b>Auszahlungen aus Finanzaufwand</b>	<b>164,11</b>	<b>200,00</b>	<b>-35,89</b>
3241	Auszahlungen für Zinsaufwand, für Finanzierungsleasing, für Forderungskauf, für Finanzschulden und derivative Finanzinstrumente m	164,11	200,00	-35,89
3242	Auszahlungen für Zinsen aus derivativen Finanzinstrumenten ohne Grundgeschäft	0,00	0,00	0,00
3243	Auszahlung aus Gewinnentnahmen von marktbestimmten Betrieben	0,00	0,00	0,00
3244	Sonstige Auszahlungen aus Finanzaufwendungen	0,00	0,00	0,00
<b>32</b>	<b>Summe Auszahlungen operative Gebarung</b>	<b>29.328,96</b>	<b>32.500,00</b>	<b>-3.171,04</b>
<b>SA1</b>	<b>Saldo (1) Geldfluss aus der Operativen Gebarung (31 – 32)</b>	<b>-26.343,82</b>	<b>-29.700,00</b>	<b>3.356,18</b>
<b>331</b>	<b>Einzahlungen aus der Investitionstätigkeit</b>	<b>0,00</b>	<b>0,00</b>	<b>0,00</b>
3311	Einzahlungen aus der Veräußerung von immateriellem Vermögen	0,00	0,00	0,00
3312	Einzahlungen aus der Veräußerung von Grundstücken und Grundstückeinrichtungen	0,00	0,00	0,00
3313	Einzahlungen aus der Veräußerung von Gebäuden und Bauten	0,00	0,00	0,00
3314	Einzahlungen aus der Veräußerung von technischen Anlagen, Fahrzeuge und Maschinen	0,00	0,00	0,00
3315	Einzahlungen aus der Veräußerung von Amts-, Betriebs- und Geschäftsausstattung	0,00	0,00	0,00
3316	Einzahlungen aus der Veräußerung von Kulturgütern	0,00	0,00	0,00
3317	Einzahlungen aus der Veräußerung von Beteiligungen	0,00	0,00	0,00
<b>332</b>	<b>Einzahlungen aus der Rückzahlung von Darlehen sowie gewährten Vorschüssen</b>	<b>0,00</b>	<b>0,00</b>	<b>0,00</b>
3321	Einzahlungen aus Darlehen an Träger des öffentlichen Rechts	0,00	0,00	0,00
3322	Einzahlungen aus Darlehen an Beteiligungen	0,00	0,00	0,00
3323	Einzahlungen aus Darlehen an Unternehmen und Haushalte	0,00	0,00	0,00
3325	Einzahlungen aus Vorschüssen und Anzahlungen	0,00	0,00	0,00
<b>333</b>	<b>Einzahlungen aus Kapitaltransfers</b>	<b>16.796,91</b>	<b>19.400,00</b>	<b>-2.603,09</b>
3331	Kapitaltransferzahlungen von Trägern des öffentlichen Rechts	15.536,91	7.700,00	7.836,91
3332	Kapitaltransferzahlungen von Beteiligungen	0,00	0,00	0,00
3333	Kapitaltransferzahlungen von Unternehmen	0,00	0,00	0,00
3334	Kapitaltransferzahlungen von Haushalten und Organisationen ohne Erwerbscharakter	1.260,00	11.700,00	-10.440,00
3335	Kapitaltransferzahlungen vom Ausland	0,00	0,00	0,00
<b>33</b>	<b>Summe Einzahlungen investive Gebarung</b>	<b>16.796,91</b>	<b>19.400,00</b>	<b>-2.603,09</b>
<b>341</b>	<b>Auszahlungen aus der Investitionstätigkeit</b>	<b>32.549,66</b>	<b>38.300,00</b>	<b>-5.750,34</b>
3411	Auszahlungen für den Erwerb von immateriellem Vermögen	0,00	0,00	0,00

## Öffentliche Ordnung und Sicherheit (Gruppe 1)

MVAG	Mittelverwendungs- und aufbringungsgruppen (1. und 2. Ebene)	RA 2020	VA 2020	RA - VA
3412	Auszahlungen für den Erwerb von Grundstücken und Grundstückseinrichtungen	1.460,40	20.000,00	-18.539,60
3413	Auszahlungen für den Erwerb von Gebäuden und Bauten	12.492,35	0,00	12.492,35
3414	Auszahlungen für den Erwerb von technischen Anlagen, Fahrzeuge und Maschinen	0,00	0,00	0,00
3415	Auszahlungen für den Erwerb von Amts-, Betriebs- und Geschäftsausstattung	18.596,91	18.300,00	296,91
3416	Auszahlungen für den Erwerb von Kulturgütern	0,00	0,00	0,00
3417	Auszahlungen für den Erwerb von Beteiligungen	0,00	0,00	0,00
<b>342</b>	<b>Auszahlungen von gewährten Darlehen sowie gewährten Vorschüssen</b>	<b>0,00</b>	<b>0,00</b>	<b>0,00</b>
3421	Auszahlung von Darlehen an Träger des öffentlichen Rechts	0,00	0,00	0,00
3422	Auszahlung von Darlehen an Beteiligungen	0,00	0,00	0,00
3423	Auszahlung von Darlehen an Unternehmen und Haushalte	0,00	0,00	0,00
3425	Auszahlungen von Vorschüssen und Anzahlungen	0,00	0,00	0,00
<b>343</b>	<b>Auszahlungen aus Kapitaltransfers</b>	<b>0,00</b>	<b>0,00</b>	<b>0,00</b>
3431	Kapitaltransferzahlungen an Träger des öffentlichen Rechts	0,00	0,00	0,00
3432	Kapitaltransferzahlungen an Beteiligungen	0,00	0,00	0,00
3433	Kapitaltransferzahlungen an Unternehmen (Finanzunternehmen)	0,00	0,00	0,00
3434	Kapitaltransferzahlungen an Haushalte und Organisationen ohne Erwerbscharakter	0,00	0,00	0,00
3435	Kapitaltransferzahlungen an das Ausland	0,00	0,00	0,00
<b>34</b>	<b>Summe Auszahlungen investive Gebarung</b>	<b>32.549,66</b>	<b>38.300,00</b>	<b>-5.750,34</b>
<b>SA2</b>	<b>Saldo (2) Geldfluss aus der Investiven Gebarung (33 – 34)</b>	<b>-15.752,75</b>	<b>-18.900,00</b>	<b>3.147,25</b>
<b>SA3</b>	<b>Saldo (3) Nettofinanzierungssaldo (Saldo 1 + Saldo 2)</b>	<b>-42.096,57</b>	<b>-48.600,00</b>	<b>6.503,43</b>
<b>351</b>	<b>Einzahlungen aus der Aufnahme von Finanzschulden</b>	<b>0,00</b>	<b>0,00</b>	<b>0,00</b>
3511	Einzahlungen aus empfangenen Darlehen von öffentlichen Körperschaften und Rechtsträgern	0,00	0,00	0,00
3512	Einzahlungen aus empfangenen Darlehen von Beteiligungen	0,00	0,00	0,00
3513	Einzahlungen aus empfangenen Darlehen von Unternehmen und privaten Haushalten	0,00	0,00	0,00
3514	Einzahlungen aus Finanzschulden (Finanzunternehmen)	0,00	0,00	0,00
<b>353</b>	<b>Einzahlungen infolge eines Kapitaltausch bei derivativen Finanzinstrumenten mit Grundgeschäft</b>	<b>0,00</b>	<b>0,00</b>	<b>0,00</b>
3530	Einzahlungen infolge eines Kapitaltausch bei derivativen Finanzinstrumenten mit Grundgeschäft	0,00	0,00	0,00
<b>355</b>	<b>Einzahlungen aus dem Abgang von Finanzinstrumenten</b>	<b>0,00</b>	<b>0,00</b>	<b>0,00</b>
3550	Einzahlungen aus dem Abgang von Finanzinstrumenten	0,00	0,00	0,00
<b>35</b>	<b>Summe Einzahlungen aus der Finanzierungstätigkeit</b>	<b>0,00</b>	<b>0,00</b>	<b>0,00</b>
<b>361</b>	<b>Auszahlungen aus der Tilgung von Finanzschulden</b>	<b>1.631,89</b>	<b>1.600,00</b>	<b>31,89</b>

## Öffentliche Ordnung und Sicherheit (Gruppe 1)

MVAG	Mittelverwendungs- und aufbringungsgruppen (1. und 2. Ebene)	RA 2020	VA 2020	RA - VA
3611	Auszahlungen aus empfangenen Darlehen von öffentlichen Körperschaften und Rechtsträgern	0,00	0,00	0,00
3612	Auszahlungen aus empfangenen Darlehen von Beteiligungen	0,00	0,00	0,00
3613	Auszahlungen aus empfangenen Darlehen von Unternehmen und privaten Haushalten	0,00	0,00	0,00
3614	Auszahlungen aus Finanzschulden	1.631,89	1.600,00	31,89
3615	Auszahlung aus der Rückzahlung von Leasingverbindlichkeiten	0,00	0,00	0,00
<b>363</b>	<b>Auszahlungen infolge eines Kapitaltausch bei derivativen Finanzinstrumenten mit Grundgeschäft</b>	<b>0,00</b>	<b>0,00</b>	<b>0,00</b>
3630	Auszahlungen infolge eines Kapitaltausch bei derivativen Finanzinstrumenten mit Grundgeschäft	0,00	0,00	0,00
<b>365</b>	<b>Auszahlungen für den Erwerb von Finanzinstrumenten</b>	<b>0,00</b>	<b>0,00</b>	<b>0,00</b>
3650	Auszahlungen für den Erwerb von Finanzinstrumenten	0,00	0,00	0,00
<b>36</b>	<b>Summe Auszahlungen aus der Finanzierungstätigkeit</b>	<b>1.631,89</b>	<b>1.600,00</b>	<b>31,89</b>
<b>SA4</b>	<b>Saldo (4) Geldfluss aus der Finanzierungstätigkeit (35 – 36)</b>	<b>-1.631,89</b>	<b>-1.600,00</b>	<b>-31,89</b>
<b>SA5</b>	<b>Saldo (5) Geldfluss aus der voranschlagswirksamen Gebarung (Saldo 3 + Saldo 4)</b>	<b>-43.728,46</b>	<b>-50.200,00</b>	<b>6.471,54</b>

## Unterricht, Erziehung, Sport und Wissenschaft (Gruppe 2)

MVAG	Mittelverwendungs- und aufbringungsgruppen (1. und 2. Ebene)	RA 2020	VA 2020	RA - VA
<b>311</b>	<b>Einzahlungen aus der operativen Verwaltungstätigkeit</b>	<b>19.065,71</b>	<b>17.100,00</b>	<b>1.965,71</b>
3111	Einzahlungen aus eigenen Abgaben	0,00	0,00	0,00
3112	Einzahlungen aus Ertragsanteilen	0,00	0,00	0,00
3113	Einzahlungen aus Gebühren	0,00	0,00	0,00
3114	Einzahlungen aus Leistungen	2.956,58	3.000,00	-43,42
3115	Einzahlungen aus Besitz und wirtschaftlicher Tätigkeit	12.121,99	12.200,00	-78,01
3116	Einzahlungen aus Veräußerung von geringwertigen Wirtschaftsgütern (GWG) und sonstige Einzahlungen	3.987,14	1.900,00	2.087,14
<b>312</b>	<b>Einzahlungen aus Transfers (ohne Kapitaltransfers)</b>	<b>13.612,48</b>	<b>13.400,00</b>	<b>212,48</b>
3121	Transferzahlungen von Trägern des öffentlichen Rechts	12.787,48	12.800,00	-12,52
3122	Transferzahlungen von Beteiligungen	0,00	0,00	0,00
3123	Transferzahlungen von Unternehmen (inkl. Finanzunternehmen)	0,00	0,00	0,00
3124	Transferzahlungen von Haushalte und Organisationen ohne Erwerbscharakter	825,00	600,00	225,00
3125	Transferzahlungen vom Ausland	0,00	0,00	0,00
3126	Investitions- und Tilgungszuschüsse zwischen Unternehmungen und Betrieben der Gebietskörperschaft und der Gebietskörperschaft	0,00	0,00	0,00
<b>313</b>	<b>Einzahlungen aus Finanzerträgen</b>	<b>0,00</b>	<b>0,00</b>	<b>0,00</b>
3131	Einzahlungen aus Zinserträgen	0,00	0,00	0,00
3133	Einzahlungen aus Gewinnentnahmen von marktbestimmten Betrieben	0,00	0,00	0,00
3134	Sonstige Einzahlungen aus Finanzerträgen	0,00	0,00	0,00
3135	Einzahlungen aus Dividenden/Gewinnausschüttungen	0,00	0,00	0,00
<b>31</b>	<b>Summe Einzahlungen operative Gebarung</b>	<b>32.678,19</b>	<b>30.500,00</b>	<b>2.178,19</b>
<b>321</b>	<b>Auszahlungen aus Personalaufwand</b>	<b>20.638,22</b>	<b>21.000,00</b>	<b>-361,78</b>
3211	Auszahlungen für Personalaufwand Bezüge, Nebengebühren, und Mehrleistungsvergütungen)	15.779,00	16.100,00	-321,00
3212	Auszahlungen für gesetzliche und freiwillige Sozialaufwendungen	4.859,22	4.900,00	-40,78
3213	Auszahlungen aus sonstigem Personalaufwand	0,00	0,00	0,00
<b>322</b>	<b>Auszahlungen aus Sachaufwand (ohne Transferaufwand)</b>	<b>135.399,43</b>	<b>145.300,00</b>	<b>-9.900,57</b>
3221	Auszahlungen für Gebrauchs- und Verbrauchsgüter, Handelswaren	6.961,33	6.100,00	861,33
3222	Auszahlungen für Verwaltungs- und Betriebsaufwand	39.229,74	47.800,00	-8.570,26
3223	Auszahlungen für Leasing- und Mietaufwand	4.658,50	3.600,00	1.058,50
3224	Auszahlungen für Instandhaltung	1.624,55	3.700,00	-2.075,45
3225	Sonstige Auszahlungen aus Sachaufwand	82.925,31	84.100,00	-1.174,69
<b>323</b>	<b>Auszahlungen aus Transfers (ohne Kapitaltransfers)</b>	<b>59.679,50</b>	<b>63.500,00</b>	<b>-3.820,50</b>
3231	Transferzahlungen an Träger des öffentlichen Rechts	214,50	200,00	14,50
3232	Transferzahlungen an Beteiligungen	0,00	0,00	0,00
3233	Transferzahlungen an Unternehmen (inkl. Finanzunternehmen)	0,00	0,00	0,00

## Unterricht, Erziehung, Sport und Wissenschaft (Gruppe 2)

MVAG	Mittelverwendungs- und aufbringungsgruppen (1. und 2. Ebene)	RA 2020	VA 2020	RA - VA
3234	Transferzahlungen an Haushalte und Organisationen ohne Erwerbscharakter	59.465,00	63.300,00	-3.835,00
3235	Transferzahlungen an das Ausland	0,00	0,00	0,00
3236	Investitions- und Tilgungszuschüsse zwischen Unternehmungen und Betrieben der Gebietskörperschaft und der Gebietskörperschaft	0,00	0,00	0,00
<b>324</b>	<b>Auszahlungen aus Finanzaufwand</b>	<b>0,00</b>	<b>0,00</b>	<b>0,00</b>
3241	Auszahlungen für Zinsaufwand, für Finanzierungsleasing, für Forderungskauf, für Finanzschulden und derivative Finanzinstrumente m	0,00	0,00	0,00
3242	Auszahlungen für Zinsen aus derivativen Finanzinstrumenten ohne Grundgeschäft	0,00	0,00	0,00
3243	Auszahlung aus Gewinnentnahmen von marktbestimmten Betrieben	0,00	0,00	0,00
3244	Sonstige Auszahlungen aus Finanzaufwendungen	0,00	0,00	0,00
<b>32</b>	<b>Summe Auszahlungen operative Gebarung</b>	<b>215.717,15</b>	<b>229.800,00</b>	<b>-14.082,85</b>
<b>SA1</b>	<b>Saldo (1) Geldfluss aus der Operativen Gebarung (31 – 32)</b>	<b>-183.038,96</b>	<b>-199.300,00</b>	<b>16.261,04</b>
<b>331</b>	<b>Einzahlungen aus der Investitionstätigkeit</b>	<b>0,00</b>	<b>0,00</b>	<b>0,00</b>
3311	Einzahlungen aus der Veräußerung von immateriellem Vermögen	0,00	0,00	0,00
3312	Einzahlungen aus der Veräußerung von Grundstücken und Grundstückeinrichtungen	0,00	0,00	0,00
3313	Einzahlungen aus der Veräußerung von Gebäuden und Bauten	0,00	0,00	0,00
3314	Einzahlungen aus der Veräußerung von technischen Anlagen, Fahrzeuge und Maschinen	0,00	0,00	0,00
3315	Einzahlungen aus der Veräußerung von Amts-, Betriebs- und Geschäftsausstattung	0,00	0,00	0,00
3316	Einzahlungen aus der Veräußerung von Kulturgütern	0,00	0,00	0,00
3317	Einzahlungen aus der Veräußerung von Beteiligungen	0,00	0,00	0,00
<b>332</b>	<b>Einzahlungen aus der Rückzahlung von Darlehen sowie gewährten Vorschüssen</b>	<b>0,00</b>	<b>0,00</b>	<b>0,00</b>
3321	Einzahlungen aus Darlehen an Träger des öffentlichen Rechts	0,00	0,00	0,00
3322	Einzahlungen aus Darlehen an Beteiligungen	0,00	0,00	0,00
3323	Einzahlungen aus Darlehen an Unternehmen und Haushalte	0,00	0,00	0,00
3325	Einzahlungen aus Vorschüssen und Anzahlungen	0,00	0,00	0,00
<b>333</b>	<b>Einzahlungen aus Kapitaltransfers</b>	<b>0,00</b>	<b>0,00</b>	<b>0,00</b>
3331	Kapitaltransferzahlungen von Trägern des öffentlichen Rechts	0,00	0,00	0,00
3332	Kapitaltransferzahlungen von Beteiligungen	0,00	0,00	0,00
3333	Kapitaltransferzahlungen von Unternehmen	0,00	0,00	0,00
3334	Kapitaltransferzahlungen von Haushalten und Organisationen ohne Erwerbscharakter	0,00	0,00	0,00
3335	Kapitaltransferzahlungen vom Ausland	0,00	0,00	0,00
<b>33</b>	<b>Summe Einzahlungen investive Gebarung</b>	<b>0,00</b>	<b>0,00</b>	<b>0,00</b>
<b>341</b>	<b>Auszahlungen aus der Investitionstätigkeit</b>	<b>0,00</b>	<b>1.000,00</b>	<b>-1.000,00</b>
3411	Auszahlungen für den Erwerb von immateriellem Vermögen	0,00	0,00	0,00

## Unterricht, Erziehung, Sport und Wissenschaft (Gruppe 2)

MVAG	Mittelverwendungs- und aufbringungsgruppen (1. und 2. Ebene)	RA 2020	VA 2020	RA - VA
3412	Auszahlungen für den Erwerb von Grundstücken und Grundstückseinrichtungen	0,00	0,00	0,00
3413	Auszahlungen für den Erwerb von Gebäuden und Bauten	0,00	0,00	0,00
3414	Auszahlungen für den Erwerb von technischen Anlagen, Fahrzeuge und Maschinen	0,00	0,00	0,00
3415	Auszahlungen für den Erwerb von Amts-, Betriebs- und Geschäftsausstattung	0,00	1.000,00	-1.000,00
3416	Auszahlungen für den Erwerb von Kulturgütern	0,00	0,00	0,00
3417	Auszahlungen für den Erwerb von Beteiligungen	0,00	0,00	0,00
<b>342</b>	<b>Auszahlungen von gewährten Darlehen sowie gewährten Vorschüssen</b>	<b>0,00</b>	<b>0,00</b>	<b>0,00</b>
3421	Auszahlung von Darlehen an Träger des öffentlichen Rechts	0,00	0,00	0,00
3422	Auszahlung von Darlehen an Beteiligungen	0,00	0,00	0,00
3423	Auszahlung von Darlehen an Unternehmen und Haushalte	0,00	0,00	0,00
3425	Auszahlungen von Vorschüssen und Anzahlungen	0,00	0,00	0,00
<b>343</b>	<b>Auszahlungen aus Kapitaltransfers</b>	<b>0,00</b>	<b>0,00</b>	<b>0,00</b>
3431	Kapitaltransferzahlungen an Träger des öffentlichen Rechts	0,00	0,00	0,00
3432	Kapitaltransferzahlungen an Beteiligungen	0,00	0,00	0,00
3433	Kapitaltransferzahlungen an Unternehmen (Finanzunternehmen)	0,00	0,00	0,00
3434	Kapitaltransferzahlungen an Haushalte und Organisationen ohne Erwerbscharakter	0,00	0,00	0,00
3435	Kapitaltransferzahlungen an das Ausland	0,00	0,00	0,00
<b>34</b>	<b>Summe Auszahlungen investive Gebarung</b>	<b>0,00</b>	<b>1.000,00</b>	<b>-1.000,00</b>
<b>SA2</b>	<b>Saldo (2) Geldfluss aus der Investiven Gebarung (33 – 34)</b>	<b>0,00</b>	<b>-1.000,00</b>	<b>1.000,00</b>
<b>SA3</b>	<b>Saldo (3) Nettofinanzierungssaldo (Saldo 1 + Saldo 2)</b>	<b>-183.038,96</b>	<b>-200.300,00</b>	<b>17.261,04</b>
<b>351</b>	<b>Einzahlungen aus der Aufnahme von Finanzschulden</b>	<b>0,00</b>	<b>0,00</b>	<b>0,00</b>
3511	Einzahlungen aus empfangenen Darlehen von öffentlichen Körperschaften und Rechtsträgern	0,00	0,00	0,00
3512	Einzahlungen aus empfangenen Darlehen von Beteiligungen	0,00	0,00	0,00
3513	Einzahlungen aus empfangenen Darlehen von Unternehmen und privaten Haushalten	0,00	0,00	0,00
3514	Einzahlungen aus Finanzschulden (Finanzunternehmen)	0,00	0,00	0,00
<b>353</b>	<b>Einzahlungen infolge eines Kapitaltausch bei derivativen Finanzinstrumenten mit Grundgeschäft</b>	<b>0,00</b>	<b>0,00</b>	<b>0,00</b>
3530	Einzahlungen infolge eines Kapitaltausch bei derivativen Finanzinstrumenten mit Grundgeschäft	0,00	0,00	0,00
<b>355</b>	<b>Einzahlungen aus dem Abgang von Finanzinstrumenten</b>	<b>0,00</b>	<b>0,00</b>	<b>0,00</b>
3550	Einzahlungen aus dem Abgang von Finanzinstrumenten	0,00	0,00	0,00
<b>35</b>	<b>Summe Einzahlungen aus der Finanzierungstätigkeit</b>	<b>0,00</b>	<b>0,00</b>	<b>0,00</b>
<b>361</b>	<b>Auszahlungen aus der Tilgung von Finanzschulden</b>	<b>0,00</b>	<b>0,00</b>	<b>0,00</b>

## Unterricht, Erziehung, Sport und Wissenschaft (Gruppe 2)

MVAG	Mittelverwendungs- und aufbringungsgruppen (1. und 2. Ebene)	RA 2020	VA 2020	RA - VA
3611	Auszahlungen aus empfangenen Darlehen von öffentlichen Körperschaften und Rechtsträgern	0,00	0,00	0,00
3612	Auszahlungen aus empfangenen Darlehen von Beteiligungen	0,00	0,00	0,00
3613	Auszahlungen aus empfangenen Darlehen von Unternehmen und privaten Haushalten	0,00	0,00	0,00
3614	Auszahlungen aus Finanzschulden	0,00	0,00	0,00
3615	Auszahlung aus der Rückzahlung von Leasingverbindlichkeiten	0,00	0,00	0,00
<b>363</b>	<b>Auszahlungen infolge eines Kapitaltausch bei derivativen Finanzinstrumenten mit Grundgeschäft</b>	<b>0,00</b>	<b>0,00</b>	<b>0,00</b>
3630	Auszahlungen infolge eines Kapitaltausch bei derivativen Finanzinstrumenten mit Grundgeschäft	0,00	0,00	0,00
<b>365</b>	<b>Auszahlungen für den Erwerb von Finanzinstrumenten</b>	<b>0,00</b>	<b>0,00</b>	<b>0,00</b>
3650	Auszahlungen für den Erwerb von Finanzinstrumenten	0,00	0,00	0,00
<b>36</b>	<b>Summe Auszahlungen aus der Finanzierungstätigkeit</b>	<b>0,00</b>	<b>0,00</b>	<b>0,00</b>
<b>SA4</b>	<b>Saldo (4) Geldfluss aus der Finanzierungstätigkeit (35 – 36)</b>	<b>0,00</b>	<b>0,00</b>	<b>0,00</b>
<b>SA5</b>	<b>Saldo (5) Geldfluss aus der voranschlagswirksamen Gebarung (Saldo 3 + Saldo 4)</b>	<b>-183.038,96</b>	<b>-200.300,00</b>	<b>17.261,04</b>



## Kunst, Kultur und Kultus (Gruppe 3)

MVAG	Mittelverwendungs- und aufbringungsgruppen (1. und 2. Ebene)	RA 2020	VA 2020	RA - VA
<b>311</b>	<b>Einzahlungen aus der operativen Verwaltungstätigkeit</b>	<b>2.781,04</b>	<b>3.000,00</b>	<b>-218,96</b>
3111	Einzahlungen aus eigenen Abgaben	0,00	0,00	0,00
3112	Einzahlungen aus Ertragsanteilen	0,00	0,00	0,00
3113	Einzahlungen aus Gebühren	0,00	0,00	0,00
3114	Einzahlungen aus Leistungen	0,00	0,00	0,00
3115	Einzahlungen aus Besitz und wirtschaftlicher Tätigkeit	2.681,54	2.900,00	-218,46
3116	Einzahlungen aus Veräußerung von geringwertigen Wirtschaftsgütern (GWG) und sonstige Einzahlungen	99,50	100,00	-0,50
<b>312</b>	<b>Einzahlungen aus Transfers (ohne Kapitaltransfers)</b>	<b>12.869,40</b>	<b>12.900,00</b>	<b>-30,60</b>
3121	Transferzahlungen von Trägern des öffentlichen Rechts	12.869,40	12.900,00	-30,60
3122	Transferzahlungen von Beteiligungen	0,00	0,00	0,00
3123	Transferzahlungen von Unternehmen (inkl. Finanzunternehmen)	0,00	0,00	0,00
3124	Transferzahlungen von Haushalte und Organisationen ohne Erwerbscharakter	0,00	0,00	0,00
3125	Transferzahlungen vom Ausland	0,00	0,00	0,00
3126	Investitions- und Tilgungszuschüsse zwischen Unternehmungen und Betrieben der Gebietskörperschaft und der Gebietskörperschaft	0,00	0,00	0,00
<b>313</b>	<b>Einzahlungen aus Finanzerträgen</b>	<b>0,00</b>	<b>0,00</b>	<b>0,00</b>
3131	Einzahlungen aus Zinserträgen	0,00	0,00	0,00
3133	Einzahlungen aus Gewinnentnahmen von marktbestimmten Betrieben	0,00	0,00	0,00
3134	Sonstige Einzahlungen aus Finanzerträgen	0,00	0,00	0,00
3135	Einzahlungen aus Dividenden/Gewinnausschüttungen	0,00	0,00	0,00
<b>31</b>	<b>Summe Einzahlungen operative Gebarung</b>	<b>15.650,44</b>	<b>15.900,00</b>	<b>-249,56</b>
<b>321</b>	<b>Auszahlungen aus Personalaufwand</b>	<b>0,00</b>	<b>0,00</b>	<b>0,00</b>
3211	Auszahlungen für Personalaufwand Bezüge, Nebengebühren, und Mehrleistungsvergütungen)	0,00	0,00	0,00
3212	Auszahlungen für gesetzliche und freiwillige Sozialaufwendungen	0,00	0,00	0,00
3213	Auszahlungen aus sonstigem Personalaufwand	0,00	0,00	0,00
<b>322</b>	<b>Auszahlungen aus Sachaufwand (ohne Transferaufwand)</b>	<b>22.588,38</b>	<b>24.600,00</b>	<b>-2.011,62</b>
3221	Auszahlungen für Gebrauchs- und Verbrauchsgüter, Handelswaren	942,55	900,00	42,55
3222	Auszahlungen für Verwaltungs- und Betriebsaufwand	0,00	0,00	0,00
3223	Auszahlungen für Leasing- und Mietaufwand	4.525,06	3.900,00	625,06
3224	Auszahlungen für Instandhaltung	0,00	200,00	-200,00
3225	Sonstige Auszahlungen aus Sachaufwand	17.120,77	19.600,00	-2.479,23
<b>323</b>	<b>Auszahlungen aus Transfers (ohne Kapitaltransfers)</b>	<b>3.053,25</b>	<b>3.100,00</b>	<b>-46,75</b>
3231	Transferzahlungen an Träger des öffentlichen Rechts	0,00	0,00	0,00
3232	Transferzahlungen an Beteiligungen	0,00	0,00	0,00
3233	Transferzahlungen an Unternehmen (inkl. Finanzunternehmen)	0,00	0,00	0,00

**Kunst, Kultur und Kultus (Gruppe 3)**

MVAG	Mittelverwendungs- und aufbringungsgruppen (1. und 2. Ebene)	RA 2020	VA 2020	RA - VA
3234	Transferzahlungen an Haushalte und Organisationen ohne Erwerbscharakter	3.053,25	3.100,00	-46,75
3235	Transferzahlungen an das Ausland	0,00	0,00	0,00
3236	Investitions- und Tilgungszuschüsse zwischen Unternehmungen und Betrieben der Gebietskörperschaft und der Gebietskörperschaft	0,00	0,00	0,00
<b>324</b>	<b>Auszahlungen aus Finanzaufwand</b>	<b>0,00</b>	<b>0,00</b>	<b>0,00</b>
3241	Auszahlungen für Zinsaufwand, für Finanzierungsleasing, für Forderungskauf, für Finanzschulden und derivative Finanzinstrumente m	0,00	0,00	0,00
3242	Auszahlungen für Zinsen aus derivativen Finanzinstrumenten ohne Grundgeschäft	0,00	0,00	0,00
3243	Auszahlung aus Gewinnentnahmen von marktbestimmten Betrieben	0,00	0,00	0,00
3244	Sonstige Auszahlungen aus Finanzaufwendungen	0,00	0,00	0,00
<b>32</b>	<b>Summe Auszahlungen operative Gebarung</b>	<b>25.641,63</b>	<b>27.700,00</b>	<b>-2.058,37</b>
<b>SA1</b>	<b>Saldo (1) Geldfluss aus der Operativen Gebarung (31 – 32)</b>	<b>-9.991,19</b>	<b>-11.800,00</b>	<b>1.808,81</b>
<b>331</b>	<b>Einzahlungen aus der Investitionstätigkeit</b>	<b>0,00</b>	<b>0,00</b>	<b>0,00</b>
3311	Einzahlungen aus der Veräußerung von immateriellem Vermögen	0,00	0,00	0,00
3312	Einzahlungen aus der Veräußerung von Grundstücken und Grundstückeinrichtungen	0,00	0,00	0,00
3313	Einzahlungen aus der Veräußerung von Gebäuden und Bauten	0,00	0,00	0,00
3314	Einzahlungen aus der Veräußerung von technischen Anlagen, Fahrzeuge und Maschinen	0,00	0,00	0,00
3315	Einzahlungen aus der Veräußerung von Amts-, Betriebs- und Geschäftsausstattung	0,00	0,00	0,00
3316	Einzahlungen aus der Veräußerung von Kulturgütern	0,00	0,00	0,00
3317	Einzahlungen aus der Veräußerung von Beteiligungen	0,00	0,00	0,00
<b>332</b>	<b>Einzahlungen aus der Rückzahlung von Darlehen sowie gewährten Vorschüssen</b>	<b>0,00</b>	<b>0,00</b>	<b>0,00</b>
3321	Einzahlungen aus Darlehen an Träger des öffentlichen Rechts	0,00	0,00	0,00
3322	Einzahlungen aus Darlehen an Beteiligungen	0,00	0,00	0,00
3323	Einzahlungen aus Darlehen an Unternehmen und Haushalte	0,00	0,00	0,00
3325	Einzahlungen aus Vorschüssen und Anzahlungen	0,00	0,00	0,00
<b>333</b>	<b>Einzahlungen aus Kapitaltransfers</b>	<b>0,00</b>	<b>0,00</b>	<b>0,00</b>
3331	Kapitaltransferzahlungen von Trägern des öffentlichen Rechts	0,00	0,00	0,00
3332	Kapitaltransferzahlungen von Beteiligungen	0,00	0,00	0,00
3333	Kapitaltransferzahlungen von Unternehmen	0,00	0,00	0,00
3334	Kapitaltransferzahlungen von Haushalten und Organisationen ohne Erwerbscharakter	0,00	0,00	0,00
3335	Kapitaltransferzahlungen vom Ausland	0,00	0,00	0,00
<b>33</b>	<b>Summe Einzahlungen investive Gebarung</b>	<b>0,00</b>	<b>0,00</b>	<b>0,00</b>
<b>341</b>	<b>Auszahlungen aus der Investitionstätigkeit</b>	<b>0,00</b>	<b>0,00</b>	<b>0,00</b>
3411	Auszahlungen für den Erwerb von immateriellem Vermögen	0,00	0,00	0,00

**Kunst, Kultur und Kultus (Gruppe 3)**

MVAG	Mittelverwendungs- und aufbringungsgruppen (1. und 2. Ebene)	RA 2020	VA 2020	RA - VA
3412	Auszahlungen für den Erwerb von Grundstücken und Grundstückseinrichtungen	0,00	0,00	0,00
3413	Auszahlungen für den Erwerb von Gebäuden und Bauten	0,00	0,00	0,00
3414	Auszahlungen für den Erwerb von technischen Anlagen, Fahrzeuge und Maschinen	0,00	0,00	0,00
3415	Auszahlungen für den Erwerb von Amts-, Betriebs- und Geschäftsausstattung	0,00	0,00	0,00
3416	Auszahlungen für den Erwerb von Kulturgütern	0,00	0,00	0,00
3417	Auszahlungen für den Erwerb von Beteiligungen	0,00	0,00	0,00
<b>342</b>	<b>Auszahlungen von gewährten Darlehen sowie gewährten Vorschüssen</b>	<b>0,00</b>	<b>0,00</b>	<b>0,00</b>
3421	Auszahlung von Darlehen an Träger des öffentlichen Rechts	0,00	0,00	0,00
3422	Auszahlung von Darlehen an Beteiligungen	0,00	0,00	0,00
3423	Auszahlung von Darlehen an Unternehmen und Haushalte	0,00	0,00	0,00
3425	Auszahlungen von Vorschüssen und Anzahlungen	0,00	0,00	0,00
<b>343</b>	<b>Auszahlungen aus Kapitaltransfers</b>	<b>0,00</b>	<b>0,00</b>	<b>0,00</b>
3431	Kapitaltransferzahlungen an Träger des öffentlichen Rechts	0,00	0,00	0,00
3432	Kapitaltransferzahlungen an Beteiligungen	0,00	0,00	0,00
3433	Kapitaltransferzahlungen an Unternehmen (Finanzunternehmen)	0,00	0,00	0,00
3434	Kapitaltransferzahlungen an Haushalte und Organisationen ohne Erwerbscharakter	0,00	0,00	0,00
3435	Kapitaltransferzahlungen an das Ausland	0,00	0,00	0,00
<b>34</b>	<b>Summe Auszahlungen investive Gebarung</b>	<b>0,00</b>	<b>0,00</b>	<b>0,00</b>
<b>SA2</b>	<b>Saldo (2) Geldfluss aus der Investiven Gebarung (33 – 34)</b>	<b>0,00</b>	<b>0,00</b>	<b>0,00</b>
<b>SA3</b>	<b>Saldo (3) Nettofinanzierungssaldo (Saldo 1 + Saldo 2)</b>	<b>-9.991,19</b>	<b>-11.800,00</b>	<b>1.808,81</b>
<b>351</b>	<b>Einzahlungen aus der Aufnahme von Finanzschulden</b>	<b>0,00</b>	<b>0,00</b>	<b>0,00</b>
3511	Einzahlungen aus empfangenen Darlehen von öffentlichen Körperschaften und Rechtsträgern	0,00	0,00	0,00
3512	Einzahlungen aus empfangenen Darlehen von Beteiligungen	0,00	0,00	0,00
3513	Einzahlungen aus empfangenen Darlehen von Unternehmen und privaten Haushalten	0,00	0,00	0,00
3514	Einzahlungen aus Finanzschulden (Finanzunternehmen)	0,00	0,00	0,00
<b>353</b>	<b>Einzahlungen infolge eines Kapitaltausch bei derivativen Finanzinstrumenten mit Grundgeschäft</b>	<b>0,00</b>	<b>0,00</b>	<b>0,00</b>
3530	Einzahlungen infolge eines Kapitaltausch bei derivativen Finanzinstrumenten mit Grundgeschäft	0,00	0,00	0,00
<b>355</b>	<b>Einzahlungen aus dem Abgang von Finanzinstrumenten</b>	<b>0,00</b>	<b>0,00</b>	<b>0,00</b>
3550	Einzahlungen aus dem Abgang von Finanzinstrumenten	0,00	0,00	0,00
<b>35</b>	<b>Summe Einzahlungen aus der Finanzierungstätigkeit</b>	<b>0,00</b>	<b>0,00</b>	<b>0,00</b>
<b>361</b>	<b>Auszahlungen aus der Tilgung von Finanzschulden</b>	<b>0,00</b>	<b>0,00</b>	<b>0,00</b>

**Kunst, Kultur und Kultus (Gruppe 3)**

<b>MVAG</b>	<b>Mittelverwendungs- und aufbringungsgruppen (1. und 2. Ebene)</b>	<b>RA 2020</b>	<b>VA 2020</b>	<b>RA - VA</b>
3611	Auszahlungen aus empfangenen Darlehen von öffentlichen Körperschaften und Rechtsträgern	0,00	0,00	0,00
3612	Auszahlungen aus empfangenen Darlehen von Beteiligungen	0,00	0,00	0,00
3613	Auszahlungen aus empfangenen Darlehen von Unternehmen und privaten Haushalten	0,00	0,00	0,00
3614	Auszahlungen aus Finanzschulden	0,00	0,00	0,00
3615	Auszahlung aus der Rückzahlung von Leasingverbindlichkeiten	0,00	0,00	0,00
<b>363</b>	<b>Auszahlungen infolge eines Kapitaltausch bei derivativen Finanzinstrumenten mit Grundgeschäft</b>	<b>0,00</b>	<b>0,00</b>	<b>0,00</b>
3630	Auszahlungen infolge eines Kapitaltausch bei derivativen Finanzinstrumenten mit Grundgeschäft	0,00	0,00	0,00
<b>365</b>	<b>Auszahlungen für den Erwerb von Finanzinstrumenten</b>	<b>0,00</b>	<b>0,00</b>	<b>0,00</b>
3650	Auszahlungen für den Erwerb von Finanzinstrumenten	0,00	0,00	0,00
<b>36</b>	<b>Summe Auszahlungen aus der Finanzierungstätigkeit</b>	<b>0,00</b>	<b>0,00</b>	<b>0,00</b>
<b>SA4</b>	<b>Saldo (4) Geldfluss aus der Finanzierungstätigkeit (35 – 36)</b>	<b>0,00</b>	<b>0,00</b>	<b>0,00</b>
<b>SA5</b>	<b>Saldo (5) Geldfluss aus der voranschlagswirksamen Gebarung (Saldo 3 + Saldo 4)</b>	<b>-9.991,19</b>	<b>-11.800,00</b>	<b>1.808,81</b>

## Soziale Wohlfahrt und Wohnbauförderung (Gruppe 4)

MVAG	Mittelverwendungs- und aufbringungsgruppen (1. und 2. Ebene)	RA 2020	VA 2020	RA - VA
<b>311</b>	<b>Einzahlungen aus der operativen Verwaltungstätigkeit</b>	<b>770,00</b>	<b>1.200,00</b>	<b>-430,00</b>
3111	Einzahlungen aus eigenen Abgaben	0,00	0,00	0,00
3112	Einzahlungen aus Ertragsanteilen	0,00	0,00	0,00
3113	Einzahlungen aus Gebühren	0,00	0,00	0,00
3114	Einzahlungen aus Leistungen	0,00	600,00	-600,00
3115	Einzahlungen aus Besitz und wirtschaftlicher Tätigkeit	0,00	0,00	0,00
3116	Einzahlungen aus Veräußerung von geringwertigen Wirtschaftsgütern (GWG) und sonstige Einzahlungen	770,00	600,00	170,00
<b>312</b>	<b>Einzahlungen aus Transfers (ohne Kapitaltransfers)</b>	<b>567,00</b>	<b>0,00</b>	<b>567,00</b>
3121	Transferzahlungen von Trägern des öffentlichen Rechts	567,00	0,00	567,00
3122	Transferzahlungen von Beteiligungen	0,00	0,00	0,00
3123	Transferzahlungen von Unternehmen (inkl. Finanzunternehmen)	0,00	0,00	0,00
3124	Transferzahlungen von Haushalte und Organisationen ohne Erwerbscharakter	0,00	0,00	0,00
3125	Transferzahlungen vom Ausland	0,00	0,00	0,00
3126	Investitions- und Tilgungszuschüsse zwischen Unternehmungen und Betrieben der Gebietskörperschaft und der Gebietskörperschaft	0,00	0,00	0,00
<b>313</b>	<b>Einzahlungen aus Finanzerträgen</b>	<b>0,00</b>	<b>0,00</b>	<b>0,00</b>
3131	Einzahlungen aus Zinserträgen	0,00	0,00	0,00
3133	Einzahlungen aus Gewinnentnahmen von marktbestimmten Betrieben	0,00	0,00	0,00
3134	Sonstige Einzahlungen aus Finanzerträgen	0,00	0,00	0,00
3135	Einzahlungen aus Dividenden/Gewinnausschüttungen	0,00	0,00	0,00
<b>31</b>	<b>Summe Einzahlungen operative Gebarung</b>	<b>1.337,00</b>	<b>1.200,00</b>	<b>137,00</b>
<b>321</b>	<b>Auszahlungen aus Personalaufwand</b>	<b>0,00</b>	<b>0,00</b>	<b>0,00</b>
3211	Auszahlungen für Personalaufwand Bezüge, Nebengebühren, und Mehrleistungsvergütungen)	0,00	0,00	0,00
3212	Auszahlungen für gesetzliche und freiwillige Sozialaufwendungen	0,00	0,00	0,00
3213	Auszahlungen aus sonstigem Personalaufwand	0,00	0,00	0,00
<b>322</b>	<b>Auszahlungen aus Sachaufwand (ohne Transferaufwand)</b>	<b>512,12</b>	<b>900,00</b>	<b>-387,88</b>
3221	Auszahlungen für Gebrauchs- und Verbrauchsgüter, Handelswaren	392,14	800,00	-407,86
3222	Auszahlungen für Verwaltungs- und Betriebsaufwand	119,98	100,00	19,98
3223	Auszahlungen für Leasing- und Mietaufwand	0,00	0,00	0,00
3224	Auszahlungen für Instandhaltung	0,00	0,00	0,00
3225	Sonstige Auszahlungen aus Sachaufwand	0,00	0,00	0,00
<b>323</b>	<b>Auszahlungen aus Transfers (ohne Kapitaltransfers)</b>	<b>273.040,48</b>	<b>272.500,00</b>	<b>540,48</b>
3231	Transferzahlungen an Träger des öffentlichen Rechts	271.410,12	271.400,00	10,12
3232	Transferzahlungen an Beteiligungen	0,00	0,00	0,00
3233	Transferzahlungen an Unternehmen (inkl. Finanzunternehmen)	0,00	0,00	0,00

## Soziale Wohlfahrt und Wohnbauförderung (Gruppe 4)

MVAG	Mittelverwendungs- und aufbringungsgruppen (1. und 2. Ebene)	RA 2020	VA 2020	RA - VA
3234	Transferzahlungen an Haushalte und Organisationen ohne Erwerbscharakter	1.630,36	1.100,00	530,36
3235	Transferzahlungen an das Ausland	0,00	0,00	0,00
3236	Investitions- und Tilgungszuschüsse zwischen Unternehmungen und Betrieben der Gebietskörperschaft und der Gebietskörperschaft	0,00	0,00	0,00
<b>324</b>	<b>Auszahlungen aus Finanzaufwand</b>	<b>0,00</b>	<b>0,00</b>	<b>0,00</b>
3241	Auszahlungen für Zinsaufwand, für Finanzierungsleasing, für Forderungskauf, für Finanzschulden und derivative Finanzinstrumente m	0,00	0,00	0,00
3242	Auszahlungen für Zinsen aus derivativen Finanzinstrumenten ohne Grundgeschäft	0,00	0,00	0,00
3243	Auszahlung aus Gewinnentnahmen von marktbestimmten Betrieben	0,00	0,00	0,00
3244	Sonstige Auszahlungen aus Finanzaufwendungen	0,00	0,00	0,00
<b>32</b>	<b>Summe Auszahlungen operative Gebarung</b>	<b>273.552,60</b>	<b>273.400,00</b>	<b>152,60</b>
<b>SA1</b>	<b>Saldo (1) Geldfluss aus der Operativen Gebarung (31 – 32)</b>	<b>-272.215,60</b>	<b>-272.200,00</b>	<b>-15,60</b>
<b>331</b>	<b>Einzahlungen aus der Investitionstätigkeit</b>	<b>0,00</b>	<b>0,00</b>	<b>0,00</b>
3311	Einzahlungen aus der Veräußerung von immateriellem Vermögen	0,00	0,00	0,00
3312	Einzahlungen aus der Veräußerung von Grundstücken und Grundstückeinrichtungen	0,00	0,00	0,00
3313	Einzahlungen aus der Veräußerung von Gebäuden und Bauten	0,00	0,00	0,00
3314	Einzahlungen aus der Veräußerung von technischen Anlagen, Fahrzeuge und Maschinen	0,00	0,00	0,00
3315	Einzahlungen aus der Veräußerung von Amts-, Betriebs- und Geschäftsausstattung	0,00	0,00	0,00
3316	Einzahlungen aus der Veräußerung von Kulturgütern	0,00	0,00	0,00
3317	Einzahlungen aus der Veräußerung von Beteiligungen	0,00	0,00	0,00
<b>332</b>	<b>Einzahlungen aus der Rückzahlung von Darlehen sowie gewährten Vorschüssen</b>	<b>0,00</b>	<b>0,00</b>	<b>0,00</b>
3321	Einzahlungen aus Darlehen an Träger des öffentlichen Rechts	0,00	0,00	0,00
3322	Einzahlungen aus Darlehen an Beteiligungen	0,00	0,00	0,00
3323	Einzahlungen aus Darlehen an Unternehmen und Haushalte	0,00	0,00	0,00
3325	Einzahlungen aus Vorschüssen und Anzahlungen	0,00	0,00	0,00
<b>333</b>	<b>Einzahlungen aus Kapitaltransfers</b>	<b>0,00</b>	<b>0,00</b>	<b>0,00</b>
3331	Kapitaltransferzahlungen von Trägern des öffentlichen Rechts	0,00	0,00	0,00
3332	Kapitaltransferzahlungen von Beteiligungen	0,00	0,00	0,00
3333	Kapitaltransferzahlungen von Unternehmen	0,00	0,00	0,00
3334	Kapitaltransferzahlungen von Haushalten und Organisationen ohne Erwerbscharakter	0,00	0,00	0,00
3335	Kapitaltransferzahlungen vom Ausland	0,00	0,00	0,00
<b>33</b>	<b>Summe Einzahlungen investive Gebarung</b>	<b>0,00</b>	<b>0,00</b>	<b>0,00</b>
<b>341</b>	<b>Auszahlungen aus der Investitionstätigkeit</b>	<b>0,00</b>	<b>0,00</b>	<b>0,00</b>
3411	Auszahlungen für den Erwerb von immateriellem Vermögen	0,00	0,00	0,00

## Soziale Wohlfahrt und Wohnbauförderung (Gruppe 4)

MVAG	Mittelverwendungs- und aufbringungsgruppen (1. und 2. Ebene)	RA 2020	VA 2020	RA - VA
3412	Auszahlungen für den Erwerb von Grundstücken und Grundstückseinrichtungen	0,00	0,00	0,00
3413	Auszahlungen für den Erwerb von Gebäuden und Bauten	0,00	0,00	0,00
3414	Auszahlungen für den Erwerb von technischen Anlagen, Fahrzeuge und Maschinen	0,00	0,00	0,00
3415	Auszahlungen für den Erwerb von Amts-, Betriebs- und Geschäftsausstattung	0,00	0,00	0,00
3416	Auszahlungen für den Erwerb von Kulturgütern	0,00	0,00	0,00
3417	Auszahlungen für den Erwerb von Beteiligungen	0,00	0,00	0,00
<b>342</b>	<b>Auszahlungen von gewährten Darlehen sowie gewährten Vorschüssen</b>	<b>0,00</b>	<b>0,00</b>	<b>0,00</b>
3421	Auszahlung von Darlehen an Träger des öffentlichen Rechts	0,00	0,00	0,00
3422	Auszahlung von Darlehen an Beteiligungen	0,00	0,00	0,00
3423	Auszahlung von Darlehen an Unternehmen und Haushalte	0,00	0,00	0,00
3425	Auszahlungen von Vorschüssen und Anzahlungen	0,00	0,00	0,00
<b>343</b>	<b>Auszahlungen aus Kapitaltransfers</b>	<b>0,00</b>	<b>0,00</b>	<b>0,00</b>
3431	Kapitaltransferzahlungen an Träger des öffentlichen Rechts	0,00	0,00	0,00
3432	Kapitaltransferzahlungen an Beteiligungen	0,00	0,00	0,00
3433	Kapitaltransferzahlungen an Unternehmen (Finanzunternehmen)	0,00	0,00	0,00
3434	Kapitaltransferzahlungen an Haushalte und Organisationen ohne Erwerbscharakter	0,00	0,00	0,00
3435	Kapitaltransferzahlungen an das Ausland	0,00	0,00	0,00
<b>34</b>	<b>Summe Auszahlungen investive Gebarung</b>	<b>0,00</b>	<b>0,00</b>	<b>0,00</b>
<b>SA2</b>	<b>Saldo (2) Geldfluss aus der Investiven Gebarung (33 – 34)</b>	<b>0,00</b>	<b>0,00</b>	<b>0,00</b>
<b>SA3</b>	<b>Saldo (3) Nettofinanzierungssaldo (Saldo 1 + Saldo 2)</b>	<b>-272.215,60</b>	<b>-272.200,00</b>	<b>-15,60</b>
<b>351</b>	<b>Einzahlungen aus der Aufnahme von Finanzschulden</b>	<b>0,00</b>	<b>0,00</b>	<b>0,00</b>
3511	Einzahlungen aus empfangenen Darlehen von öffentlichen Körperschaften und Rechtsträgern	0,00	0,00	0,00
3512	Einzahlungen aus empfangenen Darlehen von Beteiligungen	0,00	0,00	0,00
3513	Einzahlungen aus empfangenen Darlehen von Unternehmen und privaten Haushalten	0,00	0,00	0,00
3514	Einzahlungen aus Finanzschulden (Finanzunternehmen)	0,00	0,00	0,00
<b>353</b>	<b>Einzahlungen infolge eines Kapitaltausch bei derivativen Finanzinstrumenten mit Grundgeschäft</b>	<b>0,00</b>	<b>0,00</b>	<b>0,00</b>
3530	Einzahlungen infolge eines Kapitaltausch bei derivativen Finanzinstrumenten mit Grundgeschäft	0,00	0,00	0,00
<b>355</b>	<b>Einzahlungen aus dem Abgang von Finanzinstrumenten</b>	<b>0,00</b>	<b>0,00</b>	<b>0,00</b>
3550	Einzahlungen aus dem Abgang von Finanzinstrumenten	0,00	0,00	0,00
<b>35</b>	<b>Summe Einzahlungen aus der Finanzierungstätigkeit</b>	<b>0,00</b>	<b>0,00</b>	<b>0,00</b>
<b>361</b>	<b>Auszahlungen aus der Tilgung von Finanzschulden</b>	<b>0,00</b>	<b>0,00</b>	<b>0,00</b>

**Soziale Wohlfahrt und Wohnbauförderung (Gruppe 4)**

<b>MVAG</b>	<b>Mittelverwendungs- und aufbringungsgruppen (1. und 2. Ebene)</b>	<b>RA 2020</b>	<b>VA 2020</b>	<b>RA - VA</b>
3611	Auszahlungen aus empfangenen Darlehen von öffentlichen Körperschaften und Rechtsträgern	0,00	0,00	0,00
3612	Auszahlungen aus empfangenen Darlehen von Beteiligungen	0,00	0,00	0,00
3613	Auszahlungen aus empfangenen Darlehen von Unternehmen und privaten Haushalten	0,00	0,00	0,00
3614	Auszahlungen aus Finanzschulden	0,00	0,00	0,00
3615	Auszahlung aus der Rückzahlung von Leasingverbindlichkeiten	0,00	0,00	0,00
<b>363</b>	<b>Auszahlungen infolge eines Kapitaltausch bei derivativen Finanzinstrumenten mit Grundgeschäft</b>	<b>0,00</b>	<b>0,00</b>	<b>0,00</b>
3630	Auszahlungen infolge eines Kapitaltausch bei derivativen Finanzinstrumenten mit Grundgeschäft	0,00	0,00	0,00
<b>365</b>	<b>Auszahlungen für den Erwerb von Finanzinstrumenten</b>	<b>0,00</b>	<b>0,00</b>	<b>0,00</b>
3650	Auszahlungen für den Erwerb von Finanzinstrumenten	0,00	0,00	0,00
<b>36</b>	<b>Summe Auszahlungen aus der Finanzierungstätigkeit</b>	<b>0,00</b>	<b>0,00</b>	<b>0,00</b>
<b>SA4</b>	<b>Saldo (4) Geldfluss aus der Finanzierungstätigkeit (35 – 36)</b>	<b>0,00</b>	<b>0,00</b>	<b>0,00</b>
<b>SA5</b>	<b>Saldo (5) Geldfluss aus der voranschlagswirksamen Gebarung (Saldo 3 + Saldo 4)</b>	<b>-272.215,60</b>	<b>-272.200,00</b>	<b>-15,60</b>



## Gesundheit (Gruppe 5)

MVAG	Mittelverwendungs- und aufbringungsgruppen (1. und 2. Ebene)	RA 2020	VA 2020	RA - VA
<b>311</b>	<b>Einzahlungen aus der operativen Verwaltungstätigkeit</b>	<b>10.481,00</b>	<b>10.500,00</b>	<b>-19,00</b>
3111	Einzahlungen aus eigenen Abgaben	0,00	0,00	0,00
3112	Einzahlungen aus Ertragsanteilen	0,00	0,00	0,00
3113	Einzahlungen aus Gebühren	0,00	0,00	0,00
3114	Einzahlungen aus Leistungen	0,00	0,00	0,00
3115	Einzahlungen aus Besitz und wirtschaftlicher Tätigkeit	0,00	0,00	0,00
3116	Einzahlungen aus Veräußerung von geringwertigen Wirtschaftsgütern (GWG) und sonstige Einzahlungen	10.481,00	10.500,00	-19,00
<b>312</b>	<b>Einzahlungen aus Transfers (ohne Kapitaltransfers)</b>	<b>0,00</b>	<b>0,00</b>	<b>0,00</b>
3121	Transferzahlungen von Trägern des öffentlichen Rechts	0,00	0,00	0,00
3122	Transferzahlungen von Beteiligungen	0,00	0,00	0,00
3123	Transferzahlungen von Unternehmen (inkl. Finanzunternehmen)	0,00	0,00	0,00
3124	Transferzahlungen von Haushalte und Organisationen ohne Erwerbscharakter	0,00	0,00	0,00
3125	Transferzahlungen vom Ausland	0,00	0,00	0,00
3126	Investitions- und Tilgungszuschüsse zwischen Unternehmungen und Betrieben der Gebietskörperschaft und der Gebietskörperschaft	0,00	0,00	0,00
<b>313</b>	<b>Einzahlungen aus Finanzerträgen</b>	<b>0,00</b>	<b>0,00</b>	<b>0,00</b>
3131	Einzahlungen aus Zinserträgen	0,00	0,00	0,00
3133	Einzahlungen aus Gewinnentnahmen von marktbestimmten Betrieben	0,00	0,00	0,00
3134	Sonstige Einzahlungen aus Finanzerträgen	0,00	0,00	0,00
3135	Einzahlungen aus Dividenden/Gewinnausschüttungen	0,00	0,00	0,00
<b>31</b>	<b>Summe Einzahlungen operative Gebarung</b>	<b>10.481,00</b>	<b>10.500,00</b>	<b>-19,00</b>
<b>321</b>	<b>Auszahlungen aus Personalaufwand</b>	<b>0,00</b>	<b>0,00</b>	<b>0,00</b>
3211	Auszahlungen für Personalaufwand Bezüge, Nebengebühren, und Mehrleistungsvergütungen)	0,00	0,00	0,00
3212	Auszahlungen für gesetzliche und freiwillige Sozialaufwendungen	0,00	0,00	0,00
3213	Auszahlungen aus sonstigem Personalaufwand	0,00	0,00	0,00
<b>322</b>	<b>Auszahlungen aus Sachaufwand (ohne Transferaufwand)</b>	<b>751,13</b>	<b>500,00</b>	<b>251,13</b>
3221	Auszahlungen für Gebrauchs- und Verbrauchsgüter, Handelswaren	290,69	0,00	290,69
3222	Auszahlungen für Verwaltungs- und Betriebsaufwand	0,00	0,00	0,00
3223	Auszahlungen für Leasing- und Mietaufwand	0,00	0,00	0,00
3224	Auszahlungen für Instandhaltung	0,00	0,00	0,00
3225	Sonstige Auszahlungen aus Sachaufwand	460,44	500,00	-39,56
<b>323</b>	<b>Auszahlungen aus Transfers (ohne Kapitaltransfers)</b>	<b>261.400,07</b>	<b>260.700,00</b>	<b>700,07</b>
3231	Transferzahlungen an Träger des öffentlichen Rechts	244.201,60	243.800,00	401,60
3232	Transferzahlungen an Beteiligungen	0,00	0,00	0,00
3233	Transferzahlungen an Unternehmen (inkl. Finanzunternehmen)	7.254,24	7.300,00	-45,76

## Gesundheit (Gruppe 5)

MVAG	Mittelverwendungs- und aufbringungsgruppen (1. und 2. Ebene)	RA 2020	VA 2020	RA - VA
3234	Transferzahlungen an Haushalte und Organisationen ohne Erwerbscharakter	9.944,23	9.600,00	344,23
3235	Transferzahlungen an das Ausland	0,00	0,00	0,00
3236	Investitions- und Tilgungszuschüsse zwischen Unternehmungen und Betrieben der Gebietskörperschaft und der Gebietskörperschaft	0,00	0,00	0,00
<b>324</b>	<b>Auszahlungen aus Finanzaufwand</b>	<b>0,00</b>	<b>0,00</b>	<b>0,00</b>
3241	Auszahlungen für Zinsaufwand, für Finanzierungsleasing, für Forderungskauf, für Finanzschulden und derivative Finanzinstrumente m	0,00	0,00	0,00
3242	Auszahlungen für Zinsen aus derivativen Finanzinstrumenten ohne Grundgeschäft	0,00	0,00	0,00
3243	Auszahlung aus Gewinnentnahmen von marktbestimmten Betrieben	0,00	0,00	0,00
3244	Sonstige Auszahlungen aus Finanzaufwendungen	0,00	0,00	0,00
<b>32</b>	<b>Summe Auszahlungen operative Gebarung</b>	<b>262.151,20</b>	<b>261.200,00</b>	<b>951,20</b>
<b>SA1</b>	<b>Saldo (1) Geldfluss aus der Operativen Gebarung (31 – 32)</b>	<b>-251.670,20</b>	<b>-250.700,00</b>	<b>-970,20</b>
<b>331</b>	<b>Einzahlungen aus der Investitionstätigkeit</b>	<b>0,00</b>	<b>0,00</b>	<b>0,00</b>
3311	Einzahlungen aus der Veräußerung von immateriellem Vermögen	0,00	0,00	0,00
3312	Einzahlungen aus der Veräußerung von Grundstücken und Grundstückeinrichtungen	0,00	0,00	0,00
3313	Einzahlungen aus der Veräußerung von Gebäuden und Bauten	0,00	0,00	0,00
3314	Einzahlungen aus der Veräußerung von technischen Anlagen, Fahrzeuge und Maschinen	0,00	0,00	0,00
3315	Einzahlungen aus der Veräußerung von Amts-, Betriebs- und Geschäftsausstattung	0,00	0,00	0,00
3316	Einzahlungen aus der Veräußerung von Kulturgütern	0,00	0,00	0,00
3317	Einzahlungen aus der Veräußerung von Beteiligungen	0,00	0,00	0,00
<b>332</b>	<b>Einzahlungen aus der Rückzahlung von Darlehen sowie gewährten Vorschüssen</b>	<b>0,00</b>	<b>0,00</b>	<b>0,00</b>
3321	Einzahlungen aus Darlehen an Träger des öffentlichen Rechts	0,00	0,00	0,00
3322	Einzahlungen aus Darlehen an Beteiligungen	0,00	0,00	0,00
3323	Einzahlungen aus Darlehen an Unternehmen und Haushalte	0,00	0,00	0,00
3325	Einzahlungen aus Vorschüssen und Anzahlungen	0,00	0,00	0,00
<b>333</b>	<b>Einzahlungen aus Kapitaltransfers</b>	<b>0,00</b>	<b>0,00</b>	<b>0,00</b>
3331	Kapitaltransferzahlungen von Trägern des öffentlichen Rechts	0,00	0,00	0,00
3332	Kapitaltransferzahlungen von Beteiligungen	0,00	0,00	0,00
3333	Kapitaltransferzahlungen von Unternehmen	0,00	0,00	0,00
3334	Kapitaltransferzahlungen von Haushalten und Organisationen ohne Erwerbscharakter	0,00	0,00	0,00
3335	Kapitaltransferzahlungen vom Ausland	0,00	0,00	0,00
<b>33</b>	<b>Summe Einzahlungen investive Gebarung</b>	<b>0,00</b>	<b>0,00</b>	<b>0,00</b>
<b>341</b>	<b>Auszahlungen aus der Investitionstätigkeit</b>	<b>0,00</b>	<b>0,00</b>	<b>0,00</b>
3411	Auszahlungen für den Erwerb von immateriellem Vermögen	0,00	0,00	0,00

## Gesundheit (Gruppe 5)

MVAG	Mittelverwendungs- und aufbringungsgruppen (1. und 2. Ebene)	RA 2020	VA 2020	RA - VA
3412	Auszahlungen für den Erwerb von Grundstücken und Grundstückseinrichtungen	0,00	0,00	0,00
3413	Auszahlungen für den Erwerb von Gebäuden und Bauten	0,00	0,00	0,00
3414	Auszahlungen für den Erwerb von technischen Anlagen, Fahrzeuge und Maschinen	0,00	0,00	0,00
3415	Auszahlungen für den Erwerb von Amts-, Betriebs- und Geschäftsausstattung	0,00	0,00	0,00
3416	Auszahlungen für den Erwerb von Kulturgütern	0,00	0,00	0,00
3417	Auszahlungen für den Erwerb von Beteiligungen	0,00	0,00	0,00
<b>342</b>	<b>Auszahlungen von gewährten Darlehen sowie gewährten Vorschüssen</b>	<b>0,00</b>	<b>0,00</b>	<b>0,00</b>
3421	Auszahlung von Darlehen an Träger des öffentlichen Rechts	0,00	0,00	0,00
3422	Auszahlung von Darlehen an Beteiligungen	0,00	0,00	0,00
3423	Auszahlung von Darlehen an Unternehmen und Haushalte	0,00	0,00	0,00
3425	Auszahlungen von Vorschüssen und Anzahlungen	0,00	0,00	0,00
<b>343</b>	<b>Auszahlungen aus Kapitaltransfers</b>	<b>0,00</b>	<b>0,00</b>	<b>0,00</b>
3431	Kapitaltransferzahlungen an Träger des öffentlichen Rechts	0,00	0,00	0,00
3432	Kapitaltransferzahlungen an Beteiligungen	0,00	0,00	0,00
3433	Kapitaltransferzahlungen an Unternehmen (Finanzunternehmen)	0,00	0,00	0,00
3434	Kapitaltransferzahlungen an Haushalte und Organisationen ohne Erwerbscharakter	0,00	0,00	0,00
3435	Kapitaltransferzahlungen an das Ausland	0,00	0,00	0,00
<b>34</b>	<b>Summe Auszahlungen investive Gebarung</b>	<b>0,00</b>	<b>0,00</b>	<b>0,00</b>
<b>SA2</b>	<b>Saldo (2) Geldfluss aus der Investiven Gebarung (33 – 34)</b>	<b>0,00</b>	<b>0,00</b>	<b>0,00</b>
<b>SA3</b>	<b>Saldo (3) Nettofinanzierungssaldo (Saldo 1 + Saldo 2)</b>	<b>-251.670,20</b>	<b>-250.700,00</b>	<b>-970,20</b>
<b>351</b>	<b>Einzahlungen aus der Aufnahme von Finanzschulden</b>	<b>0,00</b>	<b>0,00</b>	<b>0,00</b>
3511	Einzahlungen aus empfangenen Darlehen von öffentlichen Körperschaften und Rechtsträgern	0,00	0,00	0,00
3512	Einzahlungen aus empfangenen Darlehen von Beteiligungen	0,00	0,00	0,00
3513	Einzahlungen aus empfangenen Darlehen von Unternehmen und privaten Haushalten	0,00	0,00	0,00
3514	Einzahlungen aus Finanzschulden (Finanzunternehmen)	0,00	0,00	0,00
<b>353</b>	<b>Einzahlungen infolge eines Kapitaltausch bei derivativen Finanzinstrumenten mit Grundgeschäft</b>	<b>0,00</b>	<b>0,00</b>	<b>0,00</b>
3530	Einzahlungen infolge eines Kapitaltausch bei derivativen Finanzinstrumenten mit Grundgeschäft	0,00	0,00	0,00
<b>355</b>	<b>Einzahlungen aus dem Abgang von Finanzinstrumenten</b>	<b>0,00</b>	<b>0,00</b>	<b>0,00</b>
3550	Einzahlungen aus dem Abgang von Finanzinstrumenten	0,00	0,00	0,00
<b>35</b>	<b>Summe Einzahlungen aus der Finanzierungstätigkeit</b>	<b>0,00</b>	<b>0,00</b>	<b>0,00</b>
<b>361</b>	<b>Auszahlungen aus der Tilgung von Finanzschulden</b>	<b>0,00</b>	<b>0,00</b>	<b>0,00</b>

**Gesundheit (Gruppe 5)**

<b>MVAG</b>	<b>Mittelverwendungs- und aufbringungsgruppen (1. und 2. Ebene)</b>	<b>RA 2020</b>	<b>VA 2020</b>	<b>RA - VA</b>
3611	Auszahlungen aus empfangenen Darlehen von öffentlichen Körperschaften und Rechtsträgern	0,00	0,00	0,00
3612	Auszahlungen aus empfangenen Darlehen von Beteiligungen	0,00	0,00	0,00
3613	Auszahlungen aus empfangenen Darlehen von Unternehmen und privaten Haushalten	0,00	0,00	0,00
3614	Auszahlungen aus Finanzschulden	0,00	0,00	0,00
3615	Auszahlung aus der Rückzahlung von Leasingverbindlichkeiten	0,00	0,00	0,00
<b>363</b>	<b>Auszahlungen infolge eines Kapitaltausch bei derivativen Finanzinstrumenten mit Grundgeschäft</b>	<b>0,00</b>	<b>0,00</b>	<b>0,00</b>
3630	Auszahlungen infolge eines Kapitaltausch bei derivativen Finanzinstrumenten mit Grundgeschäft	0,00	0,00	0,00
<b>365</b>	<b>Auszahlungen für den Erwerb von Finanzinstrumenten</b>	<b>0,00</b>	<b>0,00</b>	<b>0,00</b>
3650	Auszahlungen für den Erwerb von Finanzinstrumenten	0,00	0,00	0,00
<b>36</b>	<b>Summe Auszahlungen aus der Finanzierungstätigkeit</b>	<b>0,00</b>	<b>0,00</b>	<b>0,00</b>
<b>SA4</b>	<b>Saldo (4) Geldfluss aus der Finanzierungstätigkeit (35 – 36)</b>	<b>0,00</b>	<b>0,00</b>	<b>0,00</b>
<b>SA5</b>	<b>Saldo (5) Geldfluss aus der voranschlagswirksamen Gebarung (Saldo 3 + Saldo 4)</b>	<b>-251.670,20</b>	<b>-250.700,00</b>	<b>-970,20</b>

## Straßen- und Wasserbau, Verkehr (Gruppe 6)

MVAG	Mittelverwendungs- und aufbringungsgruppen (1. und 2. Ebene)	RA 2020	VA 2020	RA - VA
<b>311</b>	<b>Einzahlungen aus der operativen Verwaltungstätigkeit</b>	<b>144.177,59</b>	<b>133.200,00</b>	<b>10.977,59</b>
3111	Einzahlungen aus eigenen Abgaben	4.404,74	5.600,00	-1.195,26
3112	Einzahlungen aus Ertragsanteilen	0,00	0,00	0,00
3113	Einzahlungen aus Gebühren	0,00	0,00	0,00
3114	Einzahlungen aus Leistungen	131.404,94	124.500,00	6.904,94
3115	Einzahlungen aus Besitz und wirtschaftlicher Tätigkeit	264,42	1.600,00	-1.335,58
3116	Einzahlungen aus Veräußerung von geringwertigen Wirtschaftsgütern (GWG) und sonstige Einzahlungen	8.103,49	1.500,00	6.603,49
<b>312</b>	<b>Einzahlungen aus Transfers (ohne Kapitaltransfers)</b>	<b>50.477,61</b>	<b>37.000,00</b>	<b>13.477,61</b>
3121	Transferzahlungen von Trägern des öffentlichen Rechts	25.000,00	25.000,00	0,00
3122	Transferzahlungen von Beteiligungen	0,00	0,00	0,00
3123	Transferzahlungen von Unternehmen (inkl. Finanzunternehmen)	19.900,00	0,00	19.900,00
3124	Transferzahlungen von Haushalte und Organisationen ohne Erwerbscharakter	5.577,61	12.000,00	-6.422,39
3125	Transferzahlungen vom Ausland	0,00	0,00	0,00
3126	Investitions- und Tilgungszuschüsse zwischen Unternehmungen und Betrieben der Gebietskörperschaft und der Gebietskörperschaft	0,00	0,00	0,00
<b>313</b>	<b>Einzahlungen aus Finanzerträgen</b>	<b>1,25</b>	<b>0,00</b>	<b>1,25</b>
3131	Einzahlungen aus Zinserträgen	1,25	0,00	1,25
3133	Einzahlungen aus Gewinnentnahmen von marktbestimmten Betrieben	0,00	0,00	0,00
3134	Sonstige Einzahlungen aus Finanzerträgen	0,00	0,00	0,00
3135	Einzahlungen aus Dividenden/Gewinnausschüttungen	0,00	0,00	0,00
<b>31</b>	<b>Summe Einzahlungen operative Gebarung</b>	<b>194.656,45</b>	<b>170.200,00</b>	<b>24.456,45</b>
<b>321</b>	<b>Auszahlungen aus Personalaufwand</b>	<b>102.757,67</b>	<b>96.100,00</b>	<b>6.657,67</b>
3211	Auszahlungen für Personalaufwand Bezüge, Nebengebühren, und Mehrleistungsvergütungen)	81.745,79	76.300,00	5.445,79
3212	Auszahlungen für gesetzliche und freiwillige Sozialaufwendungen	21.011,88	19.800,00	1.211,88
3213	Auszahlungen aus sonstigem Personalaufwand	0,00	0,00	0,00
<b>322</b>	<b>Auszahlungen aus Sachaufwand (ohne Transferaufwand)</b>	<b>94.260,40</b>	<b>111.200,00</b>	<b>-16.939,60</b>
3221	Auszahlungen für Gebrauchs- und Verbrauchsgüter, Handelswaren	7.710,64	11.300,00	-3.589,36
3222	Auszahlungen für Verwaltungs- und Betriebsaufwand	7.517,25	7.600,00	-82,75
3223	Auszahlungen für Leasing- und Mietaufwand	0,00	0,00	0,00
3224	Auszahlungen für Instandhaltung	43.885,48	34.100,00	9.785,48
3225	Sonstige Auszahlungen aus Sachaufwand	35.147,03	58.200,00	-23.052,97
<b>323</b>	<b>Auszahlungen aus Transfers (ohne Kapitaltransfers)</b>	<b>37.718,99</b>	<b>39.700,00</b>	<b>-1.981,01</b>
3231	Transferzahlungen an Träger des öffentlichen Rechts	37.718,99	39.700,00	-1.981,01
3232	Transferzahlungen an Beteiligungen	0,00	0,00	0,00
3233	Transferzahlungen an Unternehmen (inkl. Finanzunternehmen)	0,00	0,00	0,00

## Straßen- und Wasserbau, Verkehr (Gruppe 6)

MVAG	Mittelverwendungs- und aufbringungsgruppen (1. und 2. Ebene)	RA 2020	VA 2020	RA - VA
3234	Transferzahlungen an Haushalte und Organisationen ohne Erwerbscharakter	0,00	0,00	0,00
3235	Transferzahlungen an das Ausland	0,00	0,00	0,00
3236	Investitions- und Tilgungszuschüsse zwischen Unternehmungen und Betrieben der Gebietskörperschaft und der Gebietskörperschaft	0,00	0,00	0,00
<b>324</b>	<b>Auszahlungen aus Finanzaufwand</b>	<b>0,00</b>	<b>0,00</b>	<b>0,00</b>
3241	Auszahlungen für Zinsaufwand, für Finanzierungsleasing, für Forderungskauf, für Finanzschulden und derivative Finanzinstrumente m	0,00	0,00	0,00
3242	Auszahlungen für Zinsen aus derivativen Finanzinstrumenten ohne Grundgeschäft	0,00	0,00	0,00
3243	Auszahlung aus Gewinnentnahmen von marktbestimmten Betrieben	0,00	0,00	0,00
3244	Sonstige Auszahlungen aus Finanzaufwendungen	0,00	0,00	0,00
<b>32</b>	<b>Summe Auszahlungen operative Gebarung</b>	<b>234.737,06</b>	<b>247.000,00</b>	<b>-12.262,94</b>
<b>SA1</b>	<b>Saldo (1) Geldfluss aus der Operativen Gebarung (31 – 32)</b>	<b>-40.080,61</b>	<b>-76.800,00</b>	<b>36.719,39</b>
<b>331</b>	<b>Einzahlungen aus der Investitionstätigkeit</b>	<b>5.348,00</b>	<b>0,00</b>	<b>5.348,00</b>
3311	Einzahlungen aus der Veräußerung von immateriellem Vermögen	0,00	0,00	0,00
3312	Einzahlungen aus der Veräußerung von Grundstücken und Grundstückeinrichtungen	5.348,00	0,00	5.348,00
3313	Einzahlungen aus der Veräußerung von Gebäuden und Bauten	0,00	0,00	0,00
3314	Einzahlungen aus der Veräußerung von technischen Anlagen, Fahrzeuge und Maschinen	0,00	0,00	0,00
3315	Einzahlungen aus der Veräußerung von Amts-, Betriebs- und Geschäftsausstattung	0,00	0,00	0,00
3316	Einzahlungen aus der Veräußerung von Kulturgütern	0,00	0,00	0,00
3317	Einzahlungen aus der Veräußerung von Beteiligungen	0,00	0,00	0,00
<b>332</b>	<b>Einzahlungen aus der Rückzahlung von Darlehen sowie gewährten Vorschüssen</b>	<b>0,00</b>	<b>0,00</b>	<b>0,00</b>
3321	Einzahlungen aus Darlehen an Träger des öffentlichen Rechts	0,00	0,00	0,00
3322	Einzahlungen aus Darlehen an Beteiligungen	0,00	0,00	0,00
3323	Einzahlungen aus Darlehen an Unternehmen und Haushalte	0,00	0,00	0,00
3325	Einzahlungen aus Vorschüssen und Anzahlungen	0,00	0,00	0,00
<b>333</b>	<b>Einzahlungen aus Kapitaltransfers</b>	<b>123.988,17</b>	<b>161.200,00</b>	<b>-37.211,83</b>
3331	Kapitaltransferzahlungen von Trägern des öffentlichen Rechts	123.988,17	152.000,00	-28.011,83
3332	Kapitaltransferzahlungen von Beteiligungen	0,00	0,00	0,00
3333	Kapitaltransferzahlungen von Unternehmen	0,00	0,00	0,00
3334	Kapitaltransferzahlungen von Haushalten und Organisationen ohne Erwerbscharakter	0,00	9.200,00	-9.200,00
3335	Kapitaltransferzahlungen vom Ausland	0,00	0,00	0,00
<b>33</b>	<b>Summe Einzahlungen investive Gebarung</b>	<b>129.336,17</b>	<b>161.200,00</b>	<b>-31.863,83</b>
<b>341</b>	<b>Auszahlungen aus der Investitionstätigkeit</b>	<b>111.109,31</b>	<b>161.000,00</b>	<b>-49.890,69</b>
3411	Auszahlungen für den Erwerb von immateriellem Vermögen	0,00	0,00	0,00

## Straßen- und Wasserbau, Verkehr (Gruppe 6)

MVAG	Mittelverwendungs- und aufbringungsgruppen (1. und 2. Ebene)	RA 2020	VA 2020	RA - VA
3412	Auszahlungen für den Erwerb von Grundstücken und Grundstückseinrichtungen	111.109,31	160.000,00	-48.890,69
3413	Auszahlungen für den Erwerb von Gebäuden und Bauten	0,00	0,00	0,00
3414	Auszahlungen für den Erwerb von technischen Anlagen, Fahrzeuge und Maschinen	0,00	1.000,00	-1.000,00
3415	Auszahlungen für den Erwerb von Amts-, Betriebs- und Geschäftsausstattung	0,00	0,00	0,00
3416	Auszahlungen für den Erwerb von Kulturgütern	0,00	0,00	0,00
3417	Auszahlungen für den Erwerb von Beteiligungen	0,00	0,00	0,00
<b>342</b>	<b>Auszahlungen von gewährten Darlehen sowie gewährten Vorschüssen</b>	<b>0,00</b>	<b>0,00</b>	<b>0,00</b>
3421	Auszahlung von Darlehen an Träger des öffentlichen Rechts	0,00	0,00	0,00
3422	Auszahlung von Darlehen an Beteiligungen	0,00	0,00	0,00
3423	Auszahlung von Darlehen an Unternehmen und Haushalte	0,00	0,00	0,00
3425	Auszahlungen von Vorschüssen und Anzahlungen	0,00	0,00	0,00
<b>343</b>	<b>Auszahlungen aus Kapitaltransfers</b>	<b>0,00</b>	<b>0,00</b>	<b>0,00</b>
3431	Kapitaltransferzahlungen an Träger des öffentlichen Rechts	0,00	0,00	0,00
3432	Kapitaltransferzahlungen an Beteiligungen	0,00	0,00	0,00
3433	Kapitaltransferzahlungen an Unternehmen (Finanzunternehmen)	0,00	0,00	0,00
3434	Kapitaltransferzahlungen an Haushalte und Organisationen ohne Erwerbscharakter	0,00	0,00	0,00
3435	Kapitaltransferzahlungen an das Ausland	0,00	0,00	0,00
<b>34</b>	<b>Summe Auszahlungen investive Gebarung</b>	<b>111.109,31</b>	<b>161.000,00</b>	<b>-49.890,69</b>
<b>SA2</b>	<b>Saldo (2) Geldfluss aus der Investiven Gebarung (33 – 34)</b>	<b>18.226,86</b>	<b>200,00</b>	<b>18.026,86</b>
<b>SA3</b>	<b>Saldo (3) Nettofinanzierungssaldo (Saldo 1 + Saldo 2)</b>	<b>-21.853,75</b>	<b>-76.600,00</b>	<b>54.746,25</b>
<b>351</b>	<b>Einzahlungen aus der Aufnahme von Finanzschulden</b>	<b>0,00</b>	<b>0,00</b>	<b>0,00</b>
3511	Einzahlungen aus empfangenen Darlehen von öffentlichen Körperschaften und Rechtsträgern	0,00	0,00	0,00
3512	Einzahlungen aus empfangenen Darlehen von Beteiligungen	0,00	0,00	0,00
3513	Einzahlungen aus empfangenen Darlehen von Unternehmen und privaten Haushalten	0,00	0,00	0,00
3514	Einzahlungen aus Finanzschulden (Finanzunternehmen)	0,00	0,00	0,00
<b>353</b>	<b>Einzahlungen infolge eines Kapitaltausch bei derivativen Finanzinstrumenten mit Grundgeschäft</b>	<b>0,00</b>	<b>0,00</b>	<b>0,00</b>
3530	Einzahlungen infolge eines Kapitaltausch bei derivativen Finanzinstrumenten mit Grundgeschäft	0,00	0,00	0,00
<b>355</b>	<b>Einzahlungen aus dem Abgang von Finanzinstrumenten</b>	<b>0,00</b>	<b>0,00</b>	<b>0,00</b>
3550	Einzahlungen aus dem Abgang von Finanzinstrumenten	0,00	0,00	0,00
<b>35</b>	<b>Summe Einzahlungen aus der Finanzierungstätigkeit</b>	<b>0,00</b>	<b>0,00</b>	<b>0,00</b>
<b>361</b>	<b>Auszahlungen aus der Tilgung von Finanzschulden</b>	<b>0,00</b>	<b>0,00</b>	<b>0,00</b>

**Straßen- und Wasserbau, Verkehr (Gruppe 6)**

MVAG	Mittelverwendungs- und aufbringungsgruppen (1. und 2. Ebene)	RA 2020	VA 2020	RA - VA
3611	Auszahlungen aus empfangenen Darlehen von öffentlichen Körperschaften und Rechtsträgern	0,00	0,00	0,00
3612	Auszahlungen aus empfangenen Darlehen von Beteiligungen	0,00	0,00	0,00
3613	Auszahlungen aus empfangenen Darlehen von Unternehmen und privaten Haushalten	0,00	0,00	0,00
3614	Auszahlungen aus Finanzschulden	0,00	0,00	0,00
3615	Auszahlung aus der Rückzahlung von Leasingverbindlichkeiten	0,00	0,00	0,00
<b>363</b>	<b>Auszahlungen infolge eines Kapitaltausch bei derivativen Finanzinstrumenten mit Grundgeschäft</b>	<b>0,00</b>	<b>0,00</b>	<b>0,00</b>
3630	Auszahlungen infolge eines Kapitaltausch bei derivativen Finanzinstrumenten mit Grundgeschäft	0,00	0,00	0,00
<b>365</b>	<b>Auszahlungen für den Erwerb von Finanzinstrumenten</b>	<b>0,00</b>	<b>0,00</b>	<b>0,00</b>
3650	Auszahlungen für den Erwerb von Finanzinstrumenten	0,00	0,00	0,00
<b>36</b>	<b>Summe Auszahlungen aus der Finanzierungstätigkeit</b>	<b>0,00</b>	<b>0,00</b>	<b>0,00</b>
<b>SA4</b>	<b>Saldo (4) Geldfluss aus der Finanzierungstätigkeit (35 – 36)</b>	<b>0,00</b>	<b>0,00</b>	<b>0,00</b>
<b>SA5</b>	<b>Saldo (5) Geldfluss aus der voranschlagswirksamen Gebarung (Saldo 3 + Saldo 4)</b>	<b>-21.853,75</b>	<b>-76.600,00</b>	<b>54.746,25</b>



## Wirtschaftsförderung (Gruppe 7)

MVAG	Mittelverwendungs- und aufbringungsgruppen (1. und 2. Ebene)	RA 2020	VA 2020	RA - VA
<b>311</b>	<b>Einzahlungen aus der operativen Verwaltungstätigkeit</b>	<b>100,00</b>	<b>0,00</b>	<b>100,00</b>
3111	Einzahlungen aus eigenen Abgaben	0,00	0,00	0,00
3112	Einzahlungen aus Ertragsanteilen	0,00	0,00	0,00
3113	Einzahlungen aus Gebühren	0,00	0,00	0,00
3114	Einzahlungen aus Leistungen	100,00	0,00	100,00
3115	Einzahlungen aus Besitz und wirtschaftlicher Tätigkeit	0,00	0,00	0,00
3116	Einzahlungen aus Veräußerung von geringwertigen Wirtschaftsgütern (GWG) und sonstige Einzahlungen	0,00	0,00	0,00
<b>312</b>	<b>Einzahlungen aus Transfers (ohne Kapitaltransfers)</b>	<b>0,00</b>	<b>0,00</b>	<b>0,00</b>
3121	Transferzahlungen von Trägern des öffentlichen Rechts	0,00	0,00	0,00
3122	Transferzahlungen von Beteiligungen	0,00	0,00	0,00
3123	Transferzahlungen von Unternehmen (inkl. Finanzunternehmen)	0,00	0,00	0,00
3124	Transferzahlungen von Haushalte und Organisationen ohne Erwerbscharakter	0,00	0,00	0,00
3125	Transferzahlungen vom Ausland	0,00	0,00	0,00
3126	Investitions- und Tilgungszuschüsse zwischen Unternehmungen und Betrieben der Gebietskörperschaft und der Gebietskörperschaft	0,00	0,00	0,00
<b>313</b>	<b>Einzahlungen aus Finanzerträgen</b>	<b>0,00</b>	<b>0,00</b>	<b>0,00</b>
3131	Einzahlungen aus Zinserträgen	0,00	0,00	0,00
3133	Einzahlungen aus Gewinnentnahmen von marktbestimmten Betrieben	0,00	0,00	0,00
3134	Sonstige Einzahlungen aus Finanzerträgen	0,00	0,00	0,00
3135	Einzahlungen aus Dividenden/Gewinnausschüttungen	0,00	0,00	0,00
<b>31</b>	<b>Summe Einzahlungen operative Gebarung</b>	<b>100,00</b>	<b>0,00</b>	<b>100,00</b>
<b>321</b>	<b>Auszahlungen aus Personalaufwand</b>	<b>0,00</b>	<b>0,00</b>	<b>0,00</b>
3211	Auszahlungen für Personalaufwand Bezüge, Nebengebühren, und Mehrleistungsvergütungen)	0,00	0,00	0,00
3212	Auszahlungen für gesetzliche und freiwillige Sozialaufwendungen	0,00	0,00	0,00
3213	Auszahlungen aus sonstigem Personalaufwand	0,00	0,00	0,00
<b>322</b>	<b>Auszahlungen aus Sachaufwand (ohne Transferaufwand)</b>	<b>7.210,65</b>	<b>5.900,00</b>	<b>1.310,65</b>
3221	Auszahlungen für Gebrauchs- und Verbrauchsgüter, Handelswaren	0,00	0,00	0,00
3222	Auszahlungen für Verwaltungs- und Betriebsaufwand	50,00	100,00	-50,00
3223	Auszahlungen für Leasing- und Mietaufwand	0,00	0,00	0,00
3224	Auszahlungen für Instandhaltung	414,00	0,00	414,00
3225	Sonstige Auszahlungen aus Sachaufwand	6.746,65	5.800,00	946,65
<b>323</b>	<b>Auszahlungen aus Transfers (ohne Kapitaltransfers)</b>	<b>3.985,00</b>	<b>3.500,00</b>	<b>485,00</b>
3231	Transferzahlungen an Träger des öffentlichen Rechts	1.904,55	1.400,00	504,55
3232	Transferzahlungen an Beteiligungen	0,00	0,00	0,00
3233	Transferzahlungen an Unternehmen (inkl. Finanzunternehmen)	0,00	0,00	0,00

## Wirtschaftsförderung (Gruppe 7)

MVAG	Mittelverwendungs- und aufbringungsgruppen (1. und 2. Ebene)	RA 2020	VA 2020	RA - VA
3234	Transferzahlungen an Haushalte und Organisationen ohne Erwerbscharakter	2.080,45	2.100,00	-19,55
3235	Transferzahlungen an das Ausland	0,00	0,00	0,00
3236	Investitions- und Tilgungszuschüsse zwischen Unternehmungen und Betrieben der Gebietskörperschaft und der Gebietskörperschaft	0,00	0,00	0,00
<b>324</b>	<b>Auszahlungen aus Finanzaufwand</b>	<b>0,00</b>	<b>0,00</b>	<b>0,00</b>
3241	Auszahlungen für Zinsaufwand, für Finanzierungsleasing, für Forderungskauf, für Finanzschulden und derivative Finanzinstrumente m	0,00	0,00	0,00
3242	Auszahlungen für Zinsen aus derivativen Finanzinstrumenten ohne Grundgeschäft	0,00	0,00	0,00
3243	Auszahlung aus Gewinnentnahmen von marktbestimmten Betrieben	0,00	0,00	0,00
3244	Sonstige Auszahlungen aus Finanzaufwendungen	0,00	0,00	0,00
<b>32</b>	<b>Summe Auszahlungen operative Gebarung</b>	<b>11.195,65</b>	<b>9.400,00</b>	<b>1.795,65</b>
<b>SA1</b>	<b>Saldo (1) Geldfluss aus der Operativen Gebarung (31 – 32)</b>	<b>-11.095,65</b>	<b>-9.400,00</b>	<b>-1.695,65</b>
<b>331</b>	<b>Einzahlungen aus der Investitionstätigkeit</b>	<b>0,00</b>	<b>0,00</b>	<b>0,00</b>
3311	Einzahlungen aus der Veräußerung von immateriellem Vermögen	0,00	0,00	0,00
3312	Einzahlungen aus der Veräußerung von Grundstücken und Grundstückeinrichtungen	0,00	0,00	0,00
3313	Einzahlungen aus der Veräußerung von Gebäuden und Bauten	0,00	0,00	0,00
3314	Einzahlungen aus der Veräußerung von technischen Anlagen, Fahrzeuge und Maschinen	0,00	0,00	0,00
3315	Einzahlungen aus der Veräußerung von Amts-, Betriebs- und Geschäftsausstattung	0,00	0,00	0,00
3316	Einzahlungen aus der Veräußerung von Kulturgütern	0,00	0,00	0,00
3317	Einzahlungen aus der Veräußerung von Beteiligungen	0,00	0,00	0,00
<b>332</b>	<b>Einzahlungen aus der Rückzahlung von Darlehen sowie gewährten Vorschüssen</b>	<b>0,00</b>	<b>0,00</b>	<b>0,00</b>
3321	Einzahlungen aus Darlehen an Träger des öffentlichen Rechts	0,00	0,00	0,00
3322	Einzahlungen aus Darlehen an Beteiligungen	0,00	0,00	0,00
3323	Einzahlungen aus Darlehen an Unternehmen und Haushalte	0,00	0,00	0,00
3325	Einzahlungen aus Vorschüssen und Anzahlungen	0,00	0,00	0,00
<b>333</b>	<b>Einzahlungen aus Kapitaltransfers</b>	<b>0,00</b>	<b>0,00</b>	<b>0,00</b>
3331	Kapitaltransferzahlungen von Trägern des öffentlichen Rechts	0,00	0,00	0,00
3332	Kapitaltransferzahlungen von Beteiligungen	0,00	0,00	0,00
3333	Kapitaltransferzahlungen von Unternehmen	0,00	0,00	0,00
3334	Kapitaltransferzahlungen von Haushalten und Organisationen ohne Erwerbscharakter	0,00	0,00	0,00
3335	Kapitaltransferzahlungen vom Ausland	0,00	0,00	0,00
<b>33</b>	<b>Summe Einzahlungen investive Gebarung</b>	<b>0,00</b>	<b>0,00</b>	<b>0,00</b>
<b>341</b>	<b>Auszahlungen aus der Investitionstätigkeit</b>	<b>0,00</b>	<b>0,00</b>	<b>0,00</b>
3411	Auszahlungen für den Erwerb von immateriellem Vermögen	0,00	0,00	0,00

## Wirtschaftsförderung (Gruppe 7)

MVAG	Mittelverwendungs- und aufbringungsgruppen (1. und 2. Ebene)	RA 2020	VA 2020	RA - VA
3412	Auszahlungen für den Erwerb von Grundstücken und Grundstückseinrichtungen	0,00	0,00	0,00
3413	Auszahlungen für den Erwerb von Gebäuden und Bauten	0,00	0,00	0,00
3414	Auszahlungen für den Erwerb von technischen Anlagen, Fahrzeuge und Maschinen	0,00	0,00	0,00
3415	Auszahlungen für den Erwerb von Amts-, Betriebs- und Geschäftsausstattung	0,00	0,00	0,00
3416	Auszahlungen für den Erwerb von Kulturgütern	0,00	0,00	0,00
3417	Auszahlungen für den Erwerb von Beteiligungen	0,00	0,00	0,00
<b>342</b>	<b>Auszahlungen von gewährten Darlehen sowie gewährten Vorschüssen</b>	<b>0,00</b>	<b>0,00</b>	<b>0,00</b>
3421	Auszahlung von Darlehen an Träger des öffentlichen Rechts	0,00	0,00	0,00
3422	Auszahlung von Darlehen an Beteiligungen	0,00	0,00	0,00
3423	Auszahlung von Darlehen an Unternehmen und Haushalte	0,00	0,00	0,00
3425	Auszahlungen von Vorschüssen und Anzahlungen	0,00	0,00	0,00
<b>343</b>	<b>Auszahlungen aus Kapitaltransfers</b>	<b>0,00</b>	<b>0,00</b>	<b>0,00</b>
3431	Kapitaltransferzahlungen an Träger des öffentlichen Rechts	0,00	0,00	0,00
3432	Kapitaltransferzahlungen an Beteiligungen	0,00	0,00	0,00
3433	Kapitaltransferzahlungen an Unternehmen (Finanzunternehmen)	0,00	0,00	0,00
3434	Kapitaltransferzahlungen an Haushalte und Organisationen ohne Erwerbscharakter	0,00	0,00	0,00
3435	Kapitaltransferzahlungen an das Ausland	0,00	0,00	0,00
<b>34</b>	<b>Summe Auszahlungen investive Gebarung</b>	<b>0,00</b>	<b>0,00</b>	<b>0,00</b>
<b>SA2</b>	<b>Saldo (2) Geldfluss aus der Investiven Gebarung (33 – 34)</b>	<b>0,00</b>	<b>0,00</b>	<b>0,00</b>
<b>SA3</b>	<b>Saldo (3) Nettofinanzierungssaldo (Saldo 1 + Saldo 2)</b>	<b>-11.095,65</b>	<b>-9.400,00</b>	<b>-1.695,65</b>
<b>351</b>	<b>Einzahlungen aus der Aufnahme von Finanzschulden</b>	<b>0,00</b>	<b>0,00</b>	<b>0,00</b>
3511	Einzahlungen aus empfangenen Darlehen von öffentlichen Körperschaften und Rechtsträgern	0,00	0,00	0,00
3512	Einzahlungen aus empfangenen Darlehen von Beteiligungen	0,00	0,00	0,00
3513	Einzahlungen aus empfangenen Darlehen von Unternehmen und privaten Haushalten	0,00	0,00	0,00
3514	Einzahlungen aus Finanzschulden (Finanzunternehmen)	0,00	0,00	0,00
<b>353</b>	<b>Einzahlungen infolge eines Kapitaltausch bei derivativen Finanzinstrumenten mit Grundgeschäft</b>	<b>0,00</b>	<b>0,00</b>	<b>0,00</b>
3530	Einzahlungen infolge eines Kapitaltausch bei derivativen Finanzinstrumenten mit Grundgeschäft	0,00	0,00	0,00
<b>355</b>	<b>Einzahlungen aus dem Abgang von Finanzinstrumenten</b>	<b>0,00</b>	<b>0,00</b>	<b>0,00</b>
3550	Einzahlungen aus dem Abgang von Finanzinstrumenten	0,00	0,00	0,00
<b>35</b>	<b>Summe Einzahlungen aus der Finanzierungstätigkeit</b>	<b>0,00</b>	<b>0,00</b>	<b>0,00</b>
<b>361</b>	<b>Auszahlungen aus der Tilgung von Finanzschulden</b>	<b>0,00</b>	<b>0,00</b>	<b>0,00</b>

**Wirtschaftsförderung (Gruppe 7)**

<b>MVAG</b>	<b>Mittelverwendungs- und aufbringungsgruppen (1. und 2. Ebene)</b>	<b>RA 2020</b>	<b>VA 2020</b>	<b>RA - VA</b>
3611	Auszahlungen aus empfangenen Darlehen von öffentlichen Körperschaften und Rechtsträgern	0,00	0,00	0,00
3612	Auszahlungen aus empfangenen Darlehen von Beteiligungen	0,00	0,00	0,00
3613	Auszahlungen aus empfangenen Darlehen von Unternehmen und privaten Haushalten	0,00	0,00	0,00
3614	Auszahlungen aus Finanzschulden	0,00	0,00	0,00
3615	Auszahlung aus der Rückzahlung von Leasingverbindlichkeiten	0,00	0,00	0,00
<b>363</b>	<b>Auszahlungen infolge eines Kapitaltausch bei derivativen Finanzinstrumenten mit Grundgeschäft</b>	<b>0,00</b>	<b>0,00</b>	<b>0,00</b>
3630	Auszahlungen infolge eines Kapitaltausch bei derivativen Finanzinstrumenten mit Grundgeschäft	0,00	0,00	0,00
<b>365</b>	<b>Auszahlungen für den Erwerb von Finanzinstrumenten</b>	<b>0,00</b>	<b>0,00</b>	<b>0,00</b>
3650	Auszahlungen für den Erwerb von Finanzinstrumenten	0,00	0,00	0,00
<b>36</b>	<b>Summe Auszahlungen aus der Finanzierungstätigkeit</b>	<b>0,00</b>	<b>0,00</b>	<b>0,00</b>
<b>SA4</b>	<b>Saldo (4) Geldfluss aus der Finanzierungstätigkeit (35 – 36)</b>	<b>0,00</b>	<b>0,00</b>	<b>0,00</b>
<b>SA5</b>	<b>Saldo (5) Geldfluss aus der voranschlagswirksamen Gebarung (Saldo 3 + Saldo 4)</b>	<b>-11.095,65</b>	<b>-9.400,00</b>	<b>-1.695,65</b>

## Dienstleistungen (Gruppe 8)

MVAG	Mittelverwendungs- und aufbringungsgruppen (1. und 2. Ebene)	RA 2020	VA 2020	RA - VA
<b>311</b>	<b>Einzahlungen aus der operativen Verwaltungstätigkeit</b>	<b>240.078,20</b>	<b>230.900,00</b>	<b>9.178,20</b>
3111	Einzahlungen aus eigenen Abgaben	3.309,05	3.200,00	109,05
3112	Einzahlungen aus Ertragsanteilen	0,00	0,00	0,00
3113	Einzahlungen aus Gebühren	160.805,67	159.700,00	1.105,67
3114	Einzahlungen aus Leistungen	31.868,53	29.300,00	2.568,53
3115	Einzahlungen aus Besitz und wirtschaftlicher Tätigkeit	112,22	100,00	12,22
3116	Einzahlungen aus Veräußerung von geringwertigen Wirtschaftsgütern (GWG) und sonstige Einzahlungen	43.982,73	38.600,00	5.382,73
<b>312</b>	<b>Einzahlungen aus Transfers (ohne Kapitaltransfers)</b>	<b>20.637,35</b>	<b>22.700,00</b>	<b>-2.062,65</b>
3121	Transferzahlungen von Trägern des öffentlichen Rechts	20.637,35	20.700,00	-62,65
3122	Transferzahlungen von Beteiligungen	0,00	0,00	0,00
3123	Transferzahlungen von Unternehmen (inkl. Finanzunternehmen)	0,00	0,00	0,00
3124	Transferzahlungen von Haushalte und Organisationen ohne Erwerbscharakter	0,00	2.000,00	-2.000,00
3125	Transferzahlungen vom Ausland	0,00	0,00	0,00
3126	Investitions- und Tilgungszuschüsse zwischen Unternehmungen und Betrieben der Gebietskörperschaft und der Gebietskörperschaft	0,00	0,00	0,00
<b>313</b>	<b>Einzahlungen aus Finanzerträgen</b>	<b>3,26</b>	<b>0,00</b>	<b>3,26</b>
3131	Einzahlungen aus Zinserträgen	3,26	0,00	3,26
3133	Einzahlungen aus Gewinnentnahmen von marktbestimmten Betrieben	0,00	0,00	0,00
3134	Sonstige Einzahlungen aus Finanzerträgen	0,00	0,00	0,00
3135	Einzahlungen aus Dividenden/Gewinnausschüttungen	0,00	0,00	0,00
<b>31</b>	<b>Summe Einzahlungen operative Gebarung</b>	<b>260.718,81</b>	<b>253.600,00</b>	<b>7.118,81</b>
<b>321</b>	<b>Auszahlungen aus Personalaufwand</b>	<b>60.591,41</b>	<b>55.100,00</b>	<b>5.491,41</b>
3211	Auszahlungen für Personalaufwand Bezüge, Nebengebühren, und Mehrleistungsvergütungen)	47.160,51	44.600,00	2.560,51
3212	Auszahlungen für gesetzliche und freiwillige Sozialaufwendungen	13.430,90	10.500,00	2.930,90
3213	Auszahlungen aus sonstigem Personalaufwand	0,00	0,00	0,00
<b>322</b>	<b>Auszahlungen aus Sachaufwand (ohne Transferaufwand)</b>	<b>233.003,28</b>	<b>287.100,00</b>	<b>-54.096,72</b>
3221	Auszahlungen für Gebrauchs- und Verbrauchsgüter, Handelswaren	21.555,58	30.500,00	-8.944,42
3222	Auszahlungen für Verwaltungs- und Betriebsaufwand	22.183,52	23.400,00	-1.216,48
3223	Auszahlungen für Leasing- und Mietaufwand	12.722,18	16.600,00	-3.877,82
3224	Auszahlungen für Instandhaltung	4.050,52	10.600,00	-6.549,48
3225	Sonstige Auszahlungen aus Sachaufwand	172.491,48	206.000,00	-33.508,52
<b>323</b>	<b>Auszahlungen aus Transfers (ohne Kapitaltransfers)</b>	<b>17.394,45</b>	<b>18.800,00</b>	<b>-1.405,55</b>
3231	Transferzahlungen an Träger des öffentlichen Rechts	17.394,45	18.800,00	-1.405,55
3232	Transferzahlungen an Beteiligungen	0,00	0,00	0,00
3233	Transferzahlungen an Unternehmen (inkl. Finanzunternehmen)	0,00	0,00	0,00

## Dienstleistungen (Gruppe 8)

MVAG	Mittelverwendungs- und aufbringungsgruppen (1. und 2. Ebene)	RA 2020	VA 2020	RA - VA
3234	Transferzahlungen an Haushalte und Organisationen ohne Erwerbscharakter	0,00	0,00	0,00
3235	Transferzahlungen an das Ausland	0,00	0,00	0,00
3236	Investitions- und Tilgungszuschüsse zwischen Unternehmungen und Betrieben der Gebietskörperschaft und der Gebietskörperschaft	0,00	0,00	0,00
<b>324</b>	<b>Auszahlungen aus Finanzaufwand</b>	<b>19.880,68</b>	<b>20.200,00</b>	<b>-319,32</b>
3241	Auszahlungen für Zinsaufwand, für Finanzierungsleasing, für Forderungskauf, für Finanzschulden und derivative Finanzinstrumente m	19.880,68	20.200,00	-319,32
3242	Auszahlungen für Zinsen aus derivativen Finanzinstrumenten ohne Grundgeschäft	0,00	0,00	0,00
3243	Auszahlung aus Gewinnentnahmen von marktbestimmten Betrieben	0,00	0,00	0,00
3244	Sonstige Auszahlungen aus Finanzaufwendungen	0,00	0,00	0,00
<b>32</b>	<b>Summe Auszahlungen operative Gebarung</b>	<b>330.869,82</b>	<b>381.200,00</b>	<b>-50.330,18</b>
<b>SA1</b>	<b>Saldo (1) Geldfluss aus der Operativen Gebarung (31 – 32)</b>	<b>-70.151,01</b>	<b>-127.600,00</b>	<b>57.448,99</b>
<b>331</b>	<b>Einzahlungen aus der Investitionstätigkeit</b>	<b>0,00</b>	<b>0,00</b>	<b>0,00</b>
3311	Einzahlungen aus der Veräußerung von immateriellem Vermögen	0,00	0,00	0,00
3312	Einzahlungen aus der Veräußerung von Grundstücken und Grundstückeinrichtungen	0,00	0,00	0,00
3313	Einzahlungen aus der Veräußerung von Gebäuden und Bauten	0,00	0,00	0,00
3314	Einzahlungen aus der Veräußerung von technischen Anlagen, Fahrzeuge und Maschinen	0,00	0,00	0,00
3315	Einzahlungen aus der Veräußerung von Amts-, Betriebs- und Geschäftsausstattung	0,00	0,00	0,00
3316	Einzahlungen aus der Veräußerung von Kulturgütern	0,00	0,00	0,00
3317	Einzahlungen aus der Veräußerung von Beteiligungen	0,00	0,00	0,00
<b>332</b>	<b>Einzahlungen aus der Rückzahlung von Darlehen sowie gewährten Vorschüssen</b>	<b>0,00</b>	<b>0,00</b>	<b>0,00</b>
3321	Einzahlungen aus Darlehen an Träger des öffentlichen Rechts	0,00	0,00	0,00
3322	Einzahlungen aus Darlehen an Beteiligungen	0,00	0,00	0,00
3323	Einzahlungen aus Darlehen an Unternehmen und Haushalte	0,00	0,00	0,00
3325	Einzahlungen aus Vorschüssen und Anzahlungen	0,00	0,00	0,00
<b>333</b>	<b>Einzahlungen aus Kapitaltransfers</b>	<b>80.423,88</b>	<b>100.900,00</b>	<b>-20.476,12</b>
3331	Kapitaltransferzahlungen von Trägern des öffentlichen Rechts	72.451,70	72.900,00	-448,30
3332	Kapitaltransferzahlungen von Beteiligungen	0,00	0,00	0,00
3333	Kapitaltransferzahlungen von Unternehmen	0,00	0,00	0,00
3334	Kapitaltransferzahlungen von Haushalten und Organisationen ohne Erwerbscharakter	7.972,18	28.000,00	-20.027,82
3335	Kapitaltransferzahlungen vom Ausland	0,00	0,00	0,00
<b>33</b>	<b>Summe Einzahlungen investive Gebarung</b>	<b>80.423,88</b>	<b>100.900,00</b>	<b>-20.476,12</b>
<b>341</b>	<b>Auszahlungen aus der Investitionstätigkeit</b>	<b>95.651,21</b>	<b>29.000,00</b>	<b>66.651,21</b>
3411	Auszahlungen für den Erwerb von immateriellem Vermögen	0,00	0,00	0,00

## Dienstleistungen (Gruppe 8)

MVAG	Mittelverwendungs- und aufbringungsgruppen (1. und 2. Ebene)	RA 2020	VA 2020	RA - VA
3412	Auszahlungen für den Erwerb von Grundstücken und Grundstückseinrichtungen	41.345,06	28.000,00	13.345,06
3413	Auszahlungen für den Erwerb von Gebäuden und Bauten	54.306,15	0,00	54.306,15
3414	Auszahlungen für den Erwerb von technischen Anlagen, Fahrzeuge und Maschinen	0,00	0,00	0,00
3415	Auszahlungen für den Erwerb von Amts-, Betriebs- und Geschäftsausstattung	0,00	1.000,00	-1.000,00
3416	Auszahlungen für den Erwerb von Kulturgütern	0,00	0,00	0,00
3417	Auszahlungen für den Erwerb von Beteiligungen	0,00	0,00	0,00
<b>342</b>	<b>Auszahlungen von gewährten Darlehen sowie gewährten Vorschüssen</b>	<b>0,00</b>	<b>0,00</b>	<b>0,00</b>
3421	Auszahlung von Darlehen an Träger des öffentlichen Rechts	0,00	0,00	0,00
3422	Auszahlung von Darlehen an Beteiligungen	0,00	0,00	0,00
3423	Auszahlung von Darlehen an Unternehmen und Haushalte	0,00	0,00	0,00
3425	Auszahlungen von Vorschüssen und Anzahlungen	0,00	0,00	0,00
<b>343</b>	<b>Auszahlungen aus Kapitaltransfers</b>	<b>0,00</b>	<b>0,00</b>	<b>0,00</b>
3431	Kapitaltransferzahlungen an Träger des öffentlichen Rechts	0,00	0,00	0,00
3432	Kapitaltransferzahlungen an Beteiligungen	0,00	0,00	0,00
3433	Kapitaltransferzahlungen an Unternehmen (Finanzunternehmen)	0,00	0,00	0,00
3434	Kapitaltransferzahlungen an Haushalte und Organisationen ohne Erwerbscharakter	0,00	0,00	0,00
3435	Kapitaltransferzahlungen an das Ausland	0,00	0,00	0,00
<b>34</b>	<b>Summe Auszahlungen investive Gebarung</b>	<b>95.651,21</b>	<b>29.000,00</b>	<b>66.651,21</b>
<b>SA2</b>	<b>Saldo (2) Geldfluss aus der Investiven Gebarung (33 – 34)</b>	<b>-15.227,33</b>	<b>71.900,00</b>	<b>-87.127,33</b>
<b>SA3</b>	<b>Saldo (3) Nettofinanzierungssaldo (Saldo 1 + Saldo 2)</b>	<b>-85.378,34</b>	<b>-55.700,00</b>	<b>-29.678,34</b>
<b>351</b>	<b>Einzahlungen aus der Aufnahme von Finanzschulden</b>	<b>5.200,00</b>	<b>5.200,00</b>	<b>0,00</b>
3511	Einzahlungen aus empfangenen Darlehen von öffentlichen Körperschaften und Rechtsträgern	5.200,00	5.200,00	0,00
3512	Einzahlungen aus empfangenen Darlehen von Beteiligungen	0,00	0,00	0,00
3513	Einzahlungen aus empfangenen Darlehen von Unternehmen und privaten Haushalten	0,00	0,00	0,00
3514	Einzahlungen aus Finanzschulden (Finanzunternehmen)	0,00	0,00	0,00
<b>353</b>	<b>Einzahlungen infolge eines Kapitaltausch bei derivativen Finanzinstrumenten mit Grundgeschäft</b>	<b>0,00</b>	<b>0,00</b>	<b>0,00</b>
3530	Einzahlungen infolge eines Kapitaltausch bei derivativen Finanzinstrumenten mit Grundgeschäft	0,00	0,00	0,00
<b>355</b>	<b>Einzahlungen aus dem Abgang von Finanzinstrumenten</b>	<b>0,00</b>	<b>0,00</b>	<b>0,00</b>
3550	Einzahlungen aus dem Abgang von Finanzinstrumenten	0,00	0,00	0,00
<b>35</b>	<b>Summe Einzahlungen aus der Finanzierungstätigkeit</b>	<b>5.200,00</b>	<b>5.200,00</b>	<b>0,00</b>
<b>361</b>	<b>Auszahlungen aus der Tilgung von Finanzschulden</b>	<b>179.562,37</b>	<b>180.200,00</b>	<b>-637,63</b>

## Dienstleistungen (Gruppe 8)

MVAG	Mittelverwendungs- und aufbringungsgruppen (1. und 2. Ebene)	RA 2020	VA 2020	RA - VA
3611	Auszahlungen aus empfangenen Darlehen von öffentlichen Körperschaften und Rechtsträgern	0,00	0,00	0,00
3612	Auszahlungen aus empfangenen Darlehen von Beteiligungen	0,00	0,00	0,00
3613	Auszahlungen aus empfangenen Darlehen von Unternehmen und privaten Haushalten	0,00	0,00	0,00
3614	Auszahlungen aus Finanzschulden	179.562,37	180.200,00	-637,63
3615	Auszahlung aus der Rückzahlung von Leasingverbindlichkeiten	0,00	0,00	0,00
<b>363</b>	<b>Auszahlungen infolge eines Kapitaltausch bei derivativen Finanzinstrumenten mit Grundgeschäft</b>	<b>0,00</b>	<b>0,00</b>	<b>0,00</b>
3630	Auszahlungen infolge eines Kapitaltausch bei derivativen Finanzinstrumenten mit Grundgeschäft	0,00	0,00	0,00
<b>365</b>	<b>Auszahlungen für den Erwerb von Finanzinstrumenten</b>	<b>0,00</b>	<b>0,00</b>	<b>0,00</b>
3650	Auszahlungen für den Erwerb von Finanzinstrumenten	0,00	0,00	0,00
<b>36</b>	<b>Summe Auszahlungen aus der Finanzierungstätigkeit</b>	<b>179.562,37</b>	<b>180.200,00</b>	<b>-637,63</b>
<b>SA4</b>	<b>Saldo (4) Geldfluss aus der Finanzierungstätigkeit (35 – 36)</b>	<b>-174.362,37</b>	<b>-175.000,00</b>	<b>637,63</b>
<b>SA5</b>	<b>Saldo (5) Geldfluss aus der voranschlagswirksamen Gebarung (Saldo 3 + Saldo 4)</b>	<b>-259.740,71</b>	<b>-230.700,00</b>	<b>-29.040,71</b>



## Finanzwirtschaft (Gruppe 9)

MVAG	Mittelverwendungs- und aufbringungsgruppen (1. und 2. Ebene)	RA 2020	VA 2020	RA - VA
<b>311</b>	<b>Einzahlungen aus der operativen Verwaltungstätigkeit</b>	<b>1.033.865,37</b>	<b>998.600,00</b>	<b>35.265,37</b>
3111	Einzahlungen aus eigenen Abgaben	192.942,92	173.300,00	19.642,92
3112	Einzahlungen aus Ertragsanteilen	839.092,21	823.800,00	15.292,21
3113	Einzahlungen aus Gebühren	0,00	0,00	0,00
3114	Einzahlungen aus Leistungen	0,00	0,00	0,00
3115	Einzahlungen aus Besitz und wirtschaftlicher Tätigkeit	0,00	0,00	0,00
3116	Einzahlungen aus Veräußerung von geringwertigen Wirtschaftsgütern (GWG) und sonstige Einzahlungen	1.830,24	1.500,00	330,24
<b>312</b>	<b>Einzahlungen aus Transfers (ohne Kapitaltransfers)</b>	<b>557.497,93</b>	<b>554.200,00</b>	<b>3.297,93</b>
3121	Transferzahlungen von Trägern des öffentlichen Rechts	554.208,00	554.200,00	8,00
3122	Transferzahlungen von Beteiligungen	3.289,93	0,00	3.289,93
3123	Transferzahlungen von Unternehmen (inkl. Finanzunternehmen)	0,00	0,00	0,00
3124	Transferzahlungen von Haushalte und Organisationen ohne Erwerbscharakter	0,00	0,00	0,00
3125	Transferzahlungen vom Ausland	0,00	0,00	0,00
3126	Investitions- und Tilgungszuschüsse zwischen Unternehmungen und Betrieben der Gebietskörperschaft und der Gebietskörperschaft	0,00	0,00	0,00
<b>313</b>	<b>Einzahlungen aus Finanzerträgen</b>	<b>26,08</b>	<b>0,00</b>	<b>26,08</b>
3131	Einzahlungen aus Zinserträgen	26,08	0,00	26,08
3133	Einzahlungen aus Gewinnentnahmen von marktbestimmten Betrieben	0,00	0,00	0,00
3134	Sonstige Einzahlungen aus Finanzerträgen	0,00	0,00	0,00
3135	Einzahlungen aus Dividenden/Gewinnausschüttungen	0,00	0,00	0,00
<b>31</b>	<b>Summe Einzahlungen operative Gebarung</b>	<b>1.591.389,38</b>	<b>1.552.800,00</b>	<b>38.589,38</b>
<b>321</b>	<b>Auszahlungen aus Personalaufwand</b>	<b>0,00</b>	<b>0,00</b>	<b>0,00</b>
3211	Auszahlungen für Personalaufwand Bezüge, Nebengebühren, und Mehrleistungsvergütungen)	0,00	0,00	0,00
3212	Auszahlungen für gesetzliche und freiwillige Sozialaufwendungen	0,00	0,00	0,00
3213	Auszahlungen aus sonstigem Personalaufwand	0,00	0,00	0,00
<b>322</b>	<b>Auszahlungen aus Sachaufwand (ohne Transferaufwand)</b>	<b>22.452,83</b>	<b>17.600,00</b>	<b>4.852,83</b>
3221	Auszahlungen für Gebrauchs- und Verbrauchsgüter, Handelswaren	0,00	0,00	0,00
3222	Auszahlungen für Verwaltungs- und Betriebsaufwand	0,00	0,00	0,00
3223	Auszahlungen für Leasing- und Mietaufwand	0,00	0,00	0,00
3224	Auszahlungen für Instandhaltung	0,00	0,00	0,00
3225	Sonstige Auszahlungen aus Sachaufwand	22.452,83	17.600,00	4.852,83
<b>323</b>	<b>Auszahlungen aus Transfers (ohne Kapitaltransfers)</b>	<b>28.127,33</b>	<b>35.800,00</b>	<b>-7.672,67</b>
3231	Transferzahlungen an Träger des öffentlichen Rechts	28.126,11	27.600,00	526,11
3232	Transferzahlungen an Beteiligungen	0,00	0,00	0,00
3233	Transferzahlungen an Unternehmen (inkl. Finanzunternehmen)	1,22	8.200,00	-8.198,78

## Finanzwirtschaft (Gruppe 9)

MVAG	Mittelverwendungs- und aufbringungsgruppen (1. und 2. Ebene)	RA 2020	VA 2020	RA - VA
3234	Transferzahlungen an Haushalte und Organisationen ohne Erwerbscharakter	0,00	0,00	0,00
3235	Transferzahlungen an das Ausland	0,00	0,00	0,00
3236	Investitions- und Tilgungszuschüsse zwischen Unternehmungen und Betrieben der Gebietskörperschaft und der Gebietskörperschaft	0,00	0,00	0,00
<b>324</b>	<b>Auszahlungen aus Finanzaufwand</b>	<b>1.963,12</b>	<b>1.900,00</b>	<b>63,12</b>
3241	Auszahlungen für Zinsaufwand, für Finanzierungsleasing, für Forderungskauf, für Finanzschulden und derivative Finanzinstrumente m	36,09	100,00	-63,91
3242	Auszahlungen für Zinsen aus derivativen Finanzinstrumenten ohne Grundgeschäft	0,00	0,00	0,00
3243	Auszahlung aus Gewinnentnahmen von marktbestimmten Betrieben	0,00	0,00	0,00
3244	Sonstige Auszahlungen aus Finanzaufwendungen	1.927,03	1.800,00	127,03
<b>32</b>	<b>Summe Auszahlungen operative Gebarung</b>	<b>52.543,28</b>	<b>55.300,00</b>	<b>-2.756,72</b>
<b>SA1</b>	<b>Saldo (1) Geldfluss aus der Operativen Gebarung (31 – 32)</b>	<b>1.538.846,10</b>	<b>1.497.500,00</b>	<b>41.346,10</b>
<b>331</b>	<b>Einzahlungen aus der Investitionstätigkeit</b>	<b>0,00</b>	<b>0,00</b>	<b>0,00</b>
3311	Einzahlungen aus der Veräußerung von immateriellem Vermögen	0,00	0,00	0,00
3312	Einzahlungen aus der Veräußerung von Grundstücken und Grundstückeinrichtungen	0,00	0,00	0,00
3313	Einzahlungen aus der Veräußerung von Gebäuden und Bauten	0,00	0,00	0,00
3314	Einzahlungen aus der Veräußerung von technischen Anlagen, Fahrzeuge und Maschinen	0,00	0,00	0,00
3315	Einzahlungen aus der Veräußerung von Amts-, Betriebs- und Geschäftsausstattung	0,00	0,00	0,00
3316	Einzahlungen aus der Veräußerung von Kulturgütern	0,00	0,00	0,00
3317	Einzahlungen aus der Veräußerung von Beteiligungen	0,00	0,00	0,00
<b>332</b>	<b>Einzahlungen aus der Rückzahlung von Darlehen sowie gewährten Vorschüssen</b>	<b>0,00</b>	<b>0,00</b>	<b>0,00</b>
3321	Einzahlungen aus Darlehen an Träger des öffentlichen Rechts	0,00	0,00	0,00
3322	Einzahlungen aus Darlehen an Beteiligungen	0,00	0,00	0,00
3323	Einzahlungen aus Darlehen an Unternehmen und Haushalte	0,00	0,00	0,00
3325	Einzahlungen aus Vorschüssen und Anzahlungen	0,00	0,00	0,00
<b>333</b>	<b>Einzahlungen aus Kapitaltransfers</b>	<b>0,00</b>	<b>0,00</b>	<b>0,00</b>
3331	Kapitaltransferzahlungen von Trägern des öffentlichen Rechts	0,00	0,00	0,00
3332	Kapitaltransferzahlungen von Beteiligungen	0,00	0,00	0,00
3333	Kapitaltransferzahlungen von Unternehmen	0,00	0,00	0,00
3334	Kapitaltransferzahlungen von Haushalten und Organisationen ohne Erwerbscharakter	0,00	0,00	0,00
3335	Kapitaltransferzahlungen vom Ausland	0,00	0,00	0,00
<b>33</b>	<b>Summe Einzahlungen investive Gebarung</b>	<b>0,00</b>	<b>0,00</b>	<b>0,00</b>
<b>341</b>	<b>Auszahlungen aus der Investitionstätigkeit</b>	<b>0,00</b>	<b>0,00</b>	<b>0,00</b>
3411	Auszahlungen für den Erwerb von immateriellem Vermögen	0,00	0,00	0,00

## Finanzwirtschaft (Gruppe 9)

MVAG	Mittelverwendungs- und aufbringungsgruppen (1. und 2. Ebene)	RA 2020	VA 2020	RA - VA
3412	Auszahlungen für den Erwerb von Grundstücken und Grundstückseinrichtungen	0,00	0,00	0,00
3413	Auszahlungen für den Erwerb von Gebäuden und Bauten	0,00	0,00	0,00
3414	Auszahlungen für den Erwerb von technischen Anlagen, Fahrzeuge und Maschinen	0,00	0,00	0,00
3415	Auszahlungen für den Erwerb von Amts-, Betriebs- und Geschäftsausstattung	0,00	0,00	0,00
3416	Auszahlungen für den Erwerb von Kulturgütern	0,00	0,00	0,00
3417	Auszahlungen für den Erwerb von Beteiligungen	0,00	0,00	0,00
<b>342</b>	<b>Auszahlungen von gewährten Darlehen sowie gewährten Vorschüssen</b>	<b>0,00</b>	<b>0,00</b>	<b>0,00</b>
3421	Auszahlung von Darlehen an Träger des öffentlichen Rechts	0,00	0,00	0,00
3422	Auszahlung von Darlehen an Beteiligungen	0,00	0,00	0,00
3423	Auszahlung von Darlehen an Unternehmen und Haushalte	0,00	0,00	0,00
3425	Auszahlungen von Vorschüssen und Anzahlungen	0,00	0,00	0,00
<b>343</b>	<b>Auszahlungen aus Kapitaltransfers</b>	<b>0,00</b>	<b>0,00</b>	<b>0,00</b>
3431	Kapitaltransferzahlungen an Träger des öffentlichen Rechts	0,00	0,00	0,00
3432	Kapitaltransferzahlungen an Beteiligungen	0,00	0,00	0,00
3433	Kapitaltransferzahlungen an Unternehmen (Finanzunternehmen)	0,00	0,00	0,00
3434	Kapitaltransferzahlungen an Haushalte und Organisationen ohne Erwerbscharakter	0,00	0,00	0,00
3435	Kapitaltransferzahlungen an das Ausland	0,00	0,00	0,00
<b>34</b>	<b>Summe Auszahlungen investive Gebarung</b>	<b>0,00</b>	<b>0,00</b>	<b>0,00</b>
<b>SA2</b>	<b>Saldo (2) Geldfluss aus der Investiven Gebarung (33 – 34)</b>	<b>0,00</b>	<b>0,00</b>	<b>0,00</b>
<b>SA3</b>	<b>Saldo (3) Nettofinanzierungssaldo (Saldo 1 + Saldo 2)</b>	<b>1.538.846,10</b>	<b>1.497.500,00</b>	<b>41.346,10</b>
<b>351</b>	<b>Einzahlungen aus der Aufnahme von Finanzschulden</b>	<b>0,00</b>	<b>0,00</b>	<b>0,00</b>
3511	Einzahlungen aus empfangenen Darlehen von öffentlichen Körperschaften und Rechtsträgern	0,00	0,00	0,00
3512	Einzahlungen aus empfangenen Darlehen von Beteiligungen	0,00	0,00	0,00
3513	Einzahlungen aus empfangenen Darlehen von Unternehmen und privaten Haushalten	0,00	0,00	0,00
3514	Einzahlungen aus Finanzschulden (Finanzunternehmen)	0,00	0,00	0,00
<b>353</b>	<b>Einzahlungen infolge eines Kapitaltausch bei derivativen Finanzinstrumenten mit Grundgeschäft</b>	<b>0,00</b>	<b>0,00</b>	<b>0,00</b>
3530	Einzahlungen infolge eines Kapitaltausch bei derivativen Finanzinstrumenten mit Grundgeschäft	0,00	0,00	0,00
<b>355</b>	<b>Einzahlungen aus dem Abgang von Finanzinstrumenten</b>	<b>0,00</b>	<b>0,00</b>	<b>0,00</b>
3550	Einzahlungen aus dem Abgang von Finanzinstrumenten	0,00	0,00	0,00
<b>35</b>	<b>Summe Einzahlungen aus der Finanzierungstätigkeit</b>	<b>0,00</b>	<b>0,00</b>	<b>0,00</b>
<b>361</b>	<b>Auszahlungen aus der Tilgung von Finanzschulden</b>	<b>0,00</b>	<b>0,00</b>	<b>0,00</b>

## Finanzwirtschaft (Gruppe 9)

MVAG	Mittelverwendungs- und aufbringungsgruppen (1. und 2. Ebene)	RA 2020	VA 2020	RA - VA
3611	Auszahlungen aus empfangenen Darlehen von öffentlichen Körperschaften und Rechtsträgern	0,00	0,00	0,00
3612	Auszahlungen aus empfangenen Darlehen von Beteiligungen	0,00	0,00	0,00
3613	Auszahlungen aus empfangenen Darlehen von Unternehmen und privaten Haushalten	0,00	0,00	0,00
3614	Auszahlungen aus Finanzschulden	0,00	0,00	0,00
3615	Auszahlung aus der Rückzahlung von Leasingverbindlichkeiten	0,00	0,00	0,00
<b>363</b>	<b>Auszahlungen infolge eines Kapitaltausch bei derivativen Finanzinstrumenten mit Grundgeschäft</b>	<b>0,00</b>	<b>0,00</b>	<b>0,00</b>
3630	Auszahlungen infolge eines Kapitaltausch bei derivativen Finanzinstrumenten mit Grundgeschäft	0,00	0,00	0,00
<b>365</b>	<b>Auszahlungen für den Erwerb von Finanzinstrumenten</b>	<b>0,00</b>	<b>0,00</b>	<b>0,00</b>
3650	Auszahlungen für den Erwerb von Finanzinstrumenten	0,00	0,00	0,00
<b>36</b>	<b>Summe Auszahlungen aus der Finanzierungstätigkeit</b>	<b>0,00</b>	<b>0,00</b>	<b>0,00</b>
<b>SA4</b>	<b>Saldo (4) Geldfluss aus der Finanzierungstätigkeit (35 – 36)</b>	<b>0,00</b>	<b>0,00</b>	<b>0,00</b>
<b>SA5</b>	<b>Saldo (5) Geldfluss aus der voranschlagswirksamen Gebarung (Saldo 3 + Saldo 4)</b>	<b>1.538.846,10</b>	<b>1.497.500,00</b>	<b>41.346,10</b>

Vermögenshaushalt (Anlage 1c)



AKTIVA		Code	Endbestand 31.12.2019	Endbestand 31.12.2020	Veränderung
<b>A</b>	<b>Langfristiges Vermögen</b>	<b>10</b>	<b>11.479.481,56</b>	<b>13.001.979,60</b>	<b>1.522.498,04</b>
<b>A.I</b>	<b>Immaterielle Vermögenswerte</b>	<b>101</b>	<b>308,00</b>	<b>0,00</b>	<b>-308,00</b>
<b>A.II</b>	<b>Sachanlagen</b>	<b>102</b>	<b>10.781.333,08</b>	<b>12.360.425,77</b>	<b>1.579.092,69</b>
A.II.1	Grundstücke, Grundstückseinrichtungen und Infrastruktur	1021	6.432.739,48	6.393.788,20	-38.951,28
A.II.2	Gebäude und Bauten	1022	1.326.886,57	3.096.414,76	1.769.528,19
A.II.3	Wasser- und Abwasserbauten und -anlagen	1023	2.672.128,34	2.519.735,29	-152.393,05
A.II.4	Sonderanlagen	1024	9.837,47	8.525,81	-1.311,66
A.II.5	Technische Anlagen, Fahrzeuge und Maschinen	1025	302.079,92	272.516,02	-29.563,90
A.II.6	Amts-, Betriebs- und Geschäftsausstattung	1026	30.859,94	48.691,58	17.831,64
A.II.7	Kulturgüter	1027	0,00	0,00	0,00
A.II.8	Geleistete Anzahlungen für Anlagen und Anlagen in Bau	1028	6.801,36	20.754,11	13.952,75
<b>A.III</b>	<b>Aktive Finanzinstrumente/Langfristiges Finanzvermögen</b>	<b>103</b>	<b>0,00</b>	<b>0,00</b>	<b>0,00</b>
A.III.1	Bis zur Endfälligkeit gehaltene Finanzinstrumente	1031	0,00	0,00	0,00
A.III.2	Zur Veräußerung verfügbare Finanzinstrumente	1032	0,00	0,00	0,00
A.III.3	Partizipations- und Hybridkapital	1033	0,00	0,00	0,00
A.III.4	Derivative Finanzinstrumente ohne Grundgeschäft	1034	0,00	0,00	0,00
<b>A.IV</b>	<b>Beteiligungen</b>	<b>104</b>	<b>7,27</b>	<b>7,27</b>	<b>0,00</b>
A.IV.1	Beteiligungen an verbundenen Unternehmen	1041	0,00	0,00	0,00
A.IV.2	Beteiligungen an assoziierten Unternehmen	1042	0,00	0,00	0,00
A.IV.3	Sonstige Beteiligungen	1043	7,27	7,27	0,00
A.IV.4	Verwaltete Einrichtungen, die der Kontrolle unterliegen	1044	0,00	0,00	0,00
<b>A.V</b>	<b>Langfristige Forderungen</b>	<b>106</b>	<b>697.833,21</b>	<b>641.546,56</b>	<b>-56.286,65</b>
A.V.1	Langfristige Forderungen aus Lieferungen und Leistungen	1061	0,00	0,00	0,00
A.V.2	Langfristige Forderungen aus gewährten Darlehen	1062	0,00	0,00	0,00
A.V.3	Sonstige langfristige Forderungen	1063	697.833,21	641.546,56	-56.286,65

AKTIVA		Code	Endbestand 31.12.2019	Endbestand 31.12.2020	Veränderung
<b>B</b>	<b>Kurzfristiges Vermögen</b>	<b>11</b>	<b>312.896,89</b>	<b>428.777,97</b>	<b>115.881,08</b>
<b>B.I</b>	<b>Kurzfristige Forderungen</b>	<b>113</b>	<b>6.067,31</b>	<b>7.592,52</b>	<b>1.525,21</b>
B.I.1	Kurzfristige Forderungen aus Lieferungen und Leistungen	1131	0,00	256,77	256,77
B.I.2	Kurzfristige Forderungen aus Abgaben	1132	280,67	977,24	696,57
B.I.3	Sonstige kurzfristige Forderungen	1133	0,00	0,00	0,00
B.I.4	Sonstige kurzfristige Forderungen (nicht voranschlagswirksame Gebarung)	1134	5.786,64	6.358,51	571,87
<b>B.II</b>	<b>Vorräte</b>	<b>114</b>	<b>0,00</b>	<b>0,00</b>	<b>0,00</b>
B.II.1	Vorräte	1141	0,00	0,00	0,00
B.II.2	Gegebene Anzahlungen auf Vorräte	1142	0,00	0,00	0,00
<b>B.III</b>	<b>Liquide Mittel</b>	<b>115</b>	<b>306.829,58</b>	<b>421.185,45</b>	<b>114.355,87</b>
B.III.1	Kassa, Bankguthaben, Schecks	1151	98.917,56	65.172,19	-33.745,37
B.III.2	Zahlungsmittelreserven	1152	207.912,02	356.013,26	148.101,24
<b>B.IV</b>	<b>Aktive Finanzinstrumente/Kurzfristiges Finanzvermögen</b>	<b>116</b>	<b>0,00</b>	<b>0,00</b>	<b>0,00</b>
B.IV.1	Aktive Finanzinstrumente/Kurzfristiges Finanzvermögen	1160	0,00	0,00	0,00
<b>B.V</b>	<b>Aktive Rechnungsabgrenzung</b>	<b>117</b>	<b>0,00</b>	<b>0,00</b>	<b>0,00</b>
B.V.1	Aktive Rechnungsabgrenzung	1170	0,00	0,00	0,00
<b>Summe Aktiva (10 + 11)</b>			<b>11.792.378,45</b>	<b>13.430.757,57</b>	<b>1.638.379,12</b>



PASSIVA		Code	Endbestand 31.12.2019	Endbestand 31.12.2020	Veränderung
<b>C</b>	<b>Nettovermögen (Ausgleichsposten)</b>	<b>12</b>	<b>2.232.074,50</b>	<b>2.313.220,20</b>	<b>81.145,70</b>
<b>C.I</b>	<b>Saldo der Eröffnungsbilanz</b>	<b>121</b>	<b>1.956.469,64</b>	<b>2.040.133,67</b>	<b>83.664,03</b>
C.I.1	Saldo der Eröffnungsbilanz	1210	1.956.469,64	2.040.133,67	83.664,03
<b>C.II</b>	<b>Kumuliertes Nettoergebnis</b>	<b>122</b>	<b>0,00</b>	<b>-119.863,70</b>	<b>-119.863,70</b>
C.II.1	Kumuliertes Nettoergebnis	1220	0,00	-119.863,70	-119.863,70
<b>C.III</b>	<b>Haushaltsrücklagen</b>	<b>123</b>	<b>275.604,86</b>	<b>392.950,23</b>	<b>117.345,37</b>
C.III.1	Haushaltsrücklagen	1230	275.604,86	392.950,23	117.345,37
<b>C.IV</b>	<b>Neubewertungsrücklagen (Umbewertungskonto)</b>	<b>124</b>	<b>0,00</b>	<b>0,00</b>	<b>0,00</b>
C.IV.1	Neubewertungsrücklagen (Umbewertungskonto)	1240	0,00	0,00	0,00
<b>C.V</b>	<b>Fremdwährungsumrechnungsrücklagen</b>	<b>125</b>	<b>0,00</b>	<b>0,00</b>	<b>0,00</b>
C.V.1	Fremdwährungsumrechnungsrücklagen	1250	0,00	0,00	0,00
<b>D</b>	<b>Sonderposten Investitionszuschüsse (Kapitaltransfers)</b>	<b>13</b>	<b>6.804.210,70</b>	<b>8.400.114,78</b>	<b>1.595.904,08</b>
<b>D.I</b>	<b>Investitionszuschüsse</b>	<b>131</b>	<b>6.804.210,70</b>	<b>8.400.114,78</b>	<b>1.595.904,08</b>
D.I.1	Investitionszuschüsse von Trägern öffentlichen Rechts	1311	3.040.786,08	4.787.186,70	1.746.400,62
D.I.2	Investitionszuschüsse von Beteiligungen	1312	0,00	0,00	0,00
D.I.3	Investitionszuschüsse von übrigen	1313	3.763.424,62	3.612.928,08	-150.496,54
<b>E</b>	<b>Langfristige Fremdmittel</b>	<b>14</b>	<b>2.699.024,25</b>	<b>2.640.711,55</b>	<b>-58.312,70</b>
<b>E.I</b>	<b>Langfristige Finanzschulden, netto</b>	<b>141</b>	<b>2.611.672,94</b>	<b>2.543.155,34</b>	<b>-68.517,60</b>
E.I.1	Langfristige Finanzschulden	1411	2.611.672,94	2.543.155,34	-68.517,60
E.I.2	Langfristige Forderungen aus derivativen Finanzinstrumenten mit Grundgeschäft (-)	1412	0,00	0,00	0,00
E.I.3	Langfristige Verbindlichkeiten aus derivativen Finanzinstrumenten mit Grundgeschäft	1413	0,00	0,00	0,00
<b>E.II</b>	<b>Langfristige Verbindlichkeiten</b>	<b>142</b>	<b>0,00</b>	<b>0,00</b>	<b>0,00</b>
E.II.1	Langfristige Verbindlichkeiten aus Lieferungen und Leistungen	1421	0,00	0,00	0,00
E.II.2	Leasingverbindlichkeiten	1422	0,00	0,00	0,00
E.II.3	Sonstige langfristige Verbindlichkeiten	1423	0,00	0,00	0,00

PASSIVA		Code	Endbestand 31.12.2019	Endbestand 31.12.2020	Veränderung
<b>E.III</b>	<b>Langfristige Rückstellungen</b>	<b>143</b>	<b>87.351,31</b>	<b>97.556,21</b>	<b>10.204,90</b>
E.III.1	Rückstellungen für Abfertigungen	1431	72.820,61	79.372,50	6.551,89
E.III.2	Rückstellungen für Jubiläumsszuwendungen	1432	14.530,70	18.183,71	3.653,01
E.III.3	Rückstellungen für Haftungen	1433	0,00	0,00	0,00
E.III.4	Rückstellungen für Sanierungen von Altlasten	1434	0,00	0,00	0,00
E.III.5	Rückstellungen für Pensionen	1435	0,00	0,00	0,00
E.III.6	Sonstige langfristige Rückstellungen	1436	0,00	0,00	0,00
<b>F</b>	<b>Kurzfristige Fremdmittel</b>	<b>15</b>	<b>57.069,00</b>	<b>76.711,04</b>	<b>19.642,04</b>
<b>F.I</b>	<b>Kurzfristige Finanzschulden, netto</b>	<b>151</b>	<b>0,00</b>	<b>0,00</b>	<b>0,00</b>
F.I.1	Kurzfristige Finanzschulden	1511	0,00	0,00	0,00
F.I.2	Kurzfristige Forderungen aus derivativen Finanzinstrumenten mit Grundgeschäft (-)	1512	0,00	0,00	0,00
F.I.3	Kurzfristige Verbindlichkeiten aus derivativen Finanzinstrumenten mit Grundgeschäft	1513	0,00	0,00	0,00
<b>F.II</b>	<b>Kurzfristige Verbindlichkeiten</b>	<b>152</b>	<b>36.725,13</b>	<b>60.150,01</b>	<b>23.424,88</b>
F.II.1	Kurzfristige Verbindlichkeiten aus Lieferungen und Leistungen	1521	8.844,40	21.772,31	12.927,91
F.II.2	Kurzfristige Verbindlichkeiten aus Abgaben	1522	0,00	0,00	0,00
F.II.3	Sonstige kurzfristige Verbindlichkeiten	1523	0,00	0,00	0,00
F.II.4	Sonstige kurzfristige Verbindlichkeiten (nicht voranschlagswirksame Gebarung)	1524	27.880,73	38.377,70	10.496,97
<b>F.III</b>	<b>Kurzfristige Rückstellungen</b>	<b>153</b>	<b>20.343,87</b>	<b>16.561,03</b>	<b>-3.782,84</b>
F.III.1	Rückstellungen für Prozesskosten	1531	0,00	0,00	0,00
F.III.2	Rückstellungen für ausstehende Rechnungen	1532	0,00	0,00	0,00
F.III.3	Rückstellungen für nicht konsumierte Urlaube	1533	20.343,87	16.561,03	-3.782,84
F.III.4	Sonstige kurzfristige Rückstellungen	1534	0,00	0,00	0,00
<b>F.IV</b>	<b>Passive Rechnungsabgrenzung</b>	<b>154</b>	<b>0,00</b>	<b>0,00</b>	<b>0,00</b>
F.IV.1	Passive Rechnungsabgrenzung	1540	0,00	0,00	0,00
<b>Summe Passiva (12 + 13 + 14 + 15)</b>			<b>11.792.378,45</b>	<b>13.430.757,57</b>	<b>1.638.379,12</b>

Nettovermögensveränderungsrechnung (Anlage 1d)



Nettovermögensveränderungsrechnung	Saldo der Eröffnungsbilanz	Kumuliertes Nettoergebnis	Haushalts-rücklagen	Neubewertungs-rücklagen	Fremdwährungs-umrechnungs-rücklagen	Summe Nettovermögen
<b>Nettovermögen zum 31.12.2019</b>	<b>1.956.469,64</b>	<b>0,00</b>	<b>275.604,86</b>	<b>0,00</b>	<b>0,00</b>	<b>2.232.074,50</b>
1. Änderungen der Ansatz- und Bewertungsmethoden	0,00	0,00	XXXXXXXXXXXXXX	0,00	0,00	0,00
2. Nacherfassung von Vermögenswerten	0,00	0,00	XXXXXXXXXXXXXX	XXXXXXXXXXXXXX	XXXXXXXXXXXXXX	0,00
3. Änderung der erstmaligen Eröffnungsbilanz (gem. § 38 Abs. 8)	83.664,03	XXXXXXXXXXXXXX	XXXXXXXXXXXXXX	0,00	0,00	83.664,03
<b>Angepasstes Nettovermögen zum 31.12.2019</b>	<b>2.040.133,67</b>	<b>0,00</b>	<b>275.604,86</b>	<b>0,00</b>	<b>0,00</b>	<b>2.315.738,53</b>
4. Veränderung aus der Bewertung von zur Veräußerung verfügbarer Finanzinstrumente	XXXXXXXXXXXXXX	XXXXXXXXXXXXXX	XXXXXXXXXXXXXX	0,00	XXXXXXXXXXXXXX	0,00
5. Veränderung aus der Bewertung von Beteiligungen	XXXXXXXXXXXXXX	XXXXXXXXXXXXXX	XXXXXXXXXXXXXX	0,00	XXXXXXXXXXXXXX	0,00
6. Veränderung aus der Umrechnung von Vermögen und Fremdmittel in fremder Währung	XXXXXXXXXXXXXX	XXXXXXXXXXXXXX	XXXXXXXXXXXXXX	XXXXXXXXXXXXXX	0,00	0,00
<b>Summe Nettoveränderung, die nicht in die Ergebnisrechnung eingegangen ist</b>						
7. Nettoergebnis des Finanzjahres (SA0)	XXXXXXXXXXXXXX	-2.518,33	XXXXXXXXXXXXXX	XXXXXXXXXXXXXX	XXXXXXXXXXXXXX	-2.518,33
8. Zuweisung und Entnahmen von Haushaltsrücklagen (SU23)	XXXXXXXXXXXXXX	-117.345,37	117.345,37	XXXXXXXXXXXXXX	XXXXXXXXXXXXXX	0,00
<b>Nettovermögen zum 31.12.2020</b>	<b>2.040.133,67</b>	<b>-119.863,70</b>	<b>392.950,23</b>	<b>0,00</b>	<b>0,00</b>	<b>2.313.220,20</b>

Konto	Bezeichnung	Beleg	Buchung	Text	Soll	Haben
272000	Kautionen (nicht voranschlagswirksame Gebarung)	bu/3006	30.11.2020	RIL, Nacherfassung Kaution bis 31.12.2019	83.664,03	
990000	Berichtigungen der erstmaligen Eröffnungsbilanz	bu/3006	30.11.2020	RIL, Nacherfassung Kaution bis 31.12.2019		83.664,03
<b>Gesamt</b>					<b>Soll</b>	<b>Haben</b>
<b>Aktiva</b>					<b>83.664,03</b>	
<b>Passiva</b>						<b>83.664,03</b>

Ergebnis- und Finanzierungsrechnung Detailnachweis





		MVAG EH	MVAG FH	QU	Ergebnisrechnung			Finanzierungsrechnung			
					RA 2020	VA 2020	RA - VA	RA 2020	VA 2020	RA - VA	
<b>0 Vertretungskörper und allgemeine Verwaltung</b>											
<b>00</b>	<b>Gewählte Gemeindeorgane</b>										
<b>000</b>	<b>Gewählte Gemeindeorgane</b>										
<b>000000</b>	<b>Gewählte Gemeindeorgane</b>										
<b>Mittelaufbringung (Erträge, Einzahlungen)</b>											
2/000000+816899	Vergütungen (Einnahmen Vertretungskörper für Abwasser Gebühren Kalkulation)	2114	3114	13	*	1.478,04	2.600,00	-1.121,96	1.478,04	2.600,00	-1.121,96
2/000000+868000	Pensionsbeiträge des Bürgermeisters	2124	3124	16		5.299,72	5.200,00	99,72	5.299,72	5.200,00	99,72
<b>Summe Mittelaufbr.</b>	<b>000 Gewählte Gemeindeorgane</b>					<b>6.777,76</b>	<b>7.800,00</b>	<b>-1.022,24</b>	<b>6.777,76</b>	<b>7.800,00</b>	<b>-1.022,24</b>
	<b>00 Gewählte Gemeindeorgane</b>					<b>6.777,76</b>	<b>7.800,00</b>	<b>-1.022,24</b>	<b>6.777,76</b>	<b>7.800,00</b>	<b>-1.022,24</b>
<b>000000</b>	<b>Gewählte Gemeindeorgane</b>										
<b>Mittelverwendung (Aufwendungen, Auszahlungen)</b>											
1/000000-454000	Reinigungsmittel	2221	3221	23		13,80	0,00	13,80	13,80	0,00	13,80
1/000000-457000	Druckwerke	2221	3221	23		516,67	800,00	-283,33	516,67	800,00	-283,33
1/000000-631000	Telekommunikationsdienste	2222	3222	24		264,24	300,00	-35,76	264,24	300,00	-35,76
1/000000-721000	Bezüge der Organe	2225	3225	22		60.941,84	59.900,00	1.041,84	60.941,84	59.900,00	1.041,84
1/000000-721200	Sitzungsgelder	2225	3225	22		3.052,56	3.000,00	52,56	3.052,56	3.000,00	52,56
1/000000-724000	Reisegebühren	2225	3225	24		607,30	1.000,00	-392,70	607,30	1.000,00	-392,70
1/000000-729000	Sonstige Ausgaben	2225	3225	24		95,00	500,00	-405,00	95,00	500,00	-405,00
1/000000-752000	Lfd.Transferz. an GV	2231	3231	26		7.736,48	7.500,00	236,48	7.736,48	7.500,00	236,48
1/000000-753000	Krankenversicherungsbeiträge	2231	3231	26		4.116,00	4.100,00	16,00	4.116,00	4.100,00	16,00
1/000000-753100	Lfd. TZ an Sozialversicherungsträger	2231	3231	26		9.966,04	9.800,00	166,04	9.966,04	9.800,00	166,04
1/000000-756000	Lfd. TZ an Kreditinstitute (Valida)	2233	3233	27		4.328,52	4.300,00	28,52	4.328,52	4.300,00	28,52
<b>Summe Mittelverw.</b>	<b>000 Gewählte Gemeindeorgane</b>					<b>91.638,45</b>	<b>91.200,00</b>	<b>438,45</b>	<b>91.638,45</b>	<b>91.200,00</b>	<b>438,45</b>
	<b>00 Gewählte Gemeindeorgane</b>					<b>91.638,45</b>	<b>91.200,00</b>	<b>438,45</b>	<b>91.638,45</b>	<b>91.200,00</b>	<b>438,45</b>
<b>Saldo</b>	<b>000 Gewählte Gemeindeorgane</b>					<b>-84.860,69</b>	<b>-83.400,00</b>	<b>-1.460,69</b>	<b>-84.860,69</b>	<b>-83.400,00</b>	<b>-1.460,69</b>
	<b>00 Gewählte Gemeindeorgane</b>					<b>-84.860,69</b>	<b>-83.400,00</b>	<b>-1.460,69</b>	<b>-84.860,69</b>	<b>-83.400,00</b>	<b>-1.460,69</b>

	MVAG	MVAG	QU	Ergebnisrechnung			Finanzierungsrechnung			
				EH	FH		RA 2020	VA 2020	RA - VA	RA 2020
<b>01</b>	<b>Hauptverwaltung</b>									
<b>010</b>	<b>Zentralamt</b>									
<b>010000</b>	<b>Zentralamt</b>									
<b>Mittelaufbringung (Erträge, Einzahlungen)</b>										
2/010000+808000	Veräußerung von Handelswaren	2116	3116	16	406,70	400,00	6,70	406,70	400,00	6,70
2/010000+811000	Miet- und Pächtertrag (Benützungsgebühr)	2115	3115	14	88,00	0,00	88,00	88,00	0,00	88,00
2/010000+813000	Erträge aus der Auflösung von Investitionszuschüssen (Kapitaltransfers)	2127			22.953,15	0,00	22.953,15	0,00	0,00	0,00
2/010000+816000	Kostenersatz für sonstige Leistungen Bd.	2114	3114	13	0,00	100,00	-100,00	0,00	100,00	-100,00
2/010000+816100	Sonstige Kostenersätze (5% Anteil an der Ortstaxe u. Freizeitwohnungspauschale)	2114	3114	13	537,65	200,00	337,65	537,65	200,00	337,65
2/010000+816999	Verwaltungskostentangente	2114	3114	13	16.103,63	16.000,00	103,63	16.103,63	16.000,00	103,63
2/010000+817000	Erträge aus der Auflösung von sonstigen Rückstellungen	2117			1.845,72	0,00	1.845,72	0,00	0,00	0,00
2/010000+828000	Rückersätze von Ausgaben	2116	3116	18	0,00	400,00	-400,00	0,00	400,00	-400,00
2/010000+829000	Sonstige Einnahmen	2116	3116	18	191,83	200,00	-8,17	191,83	200,00	-8,17
<b>Summe Mittelaufbr.</b>	<b>010000 Zentralamt</b>				<b>42.126,68</b>	<b>17.300,00</b>	<b>24.826,68</b>	<b>17.327,81</b>	<b>17.300,00</b>	<b>27,81</b>

		MVAG	MVAG	QU	Ergebnisrechnung			Finanzierungsrechnung		
		EH	FH		RA 2020	VA 2020	RA - VA	RA 2020	VA 2020	RA - VA
<b>010000</b>	<b>Zentralamt</b>									
<b>Mittelverwendung (Aufwendungen, Auszahlungen)</b>										
1/010000-042000	Amtsausstattung		3415	41	0,00	0,00	0,00	0,00	1.000,00	-1.000,00
1/010000-400000	Geringw.Wirtschaftsg.D.Anl.- Vermoeg.	2221	3221	23	416,19	1.000,00	-583,81	408,03	1.000,00	-591,97
1/010000-400100	Geringw.Wirtschaftsg.D.Uml.- Vermögens	2221	3221	23	45,88	100,00	-54,12	45,88	100,00	-54,12
1/010000-413000	Handelswaren	2221	3221	23	0,00	100,00	-100,00	0,00	100,00	-100,00
1/010000-454000	Reinigungsmittel	2221	3221	23	768,85	800,00	-31,15	722,02	800,00	-77,98
1/010000-455000	Chemische u. Sonst. Artverwandte Mittel	2221	3221	23	32,49	100,00	-67,51	32,49	100,00	-67,51
1/010000-456000	Schreib-,Zeichen-U.Sonst. Bueromittel	2221	3221	23	1.072,68	2.000,00	-927,32	1.072,68	2.000,00	-927,32
1/010000-457000	Druckwerke	2221	3221	23	2.234,44	1.800,00	434,44	1.286,40	1.800,00	-513,60
1/010000-459000	Sonstige Verbrauchsgüter	2221	3221	23	46,10	100,00	-53,90	36,11	100,00	-63,89
1/010000-500000	Geldbezüge der Beamten der Verwaltung	2211	3211	20	51.583,00	51.600,00	-17,00	51.583,00	51.600,00	-17,00
1/010000-510000	Geldbezüge der VB der Verwaltung	2211	3211	20	71.770,57	70.800,00	970,57	71.770,57	70.800,00	970,57
1/010000-511000	Geldbezüge der VB in handwerk. Verw.	2211	3211	20	10.618,44	10.600,00	18,44	10.618,44	10.600,00	18,44
1/010000-563000	Sonstige Aufwandsentschaedigungen	2213	3213	20	579,60	600,00	-20,40	579,60	600,00	-20,40
1/010000-565000	Mehrleistungsverguetung	2211	3211	20	437,16	1.500,00	-1.062,84	437,16	1.500,00	-1.062,84
1/010000-569000	Sonstige Nebengebuehren	2211	3211	20	2.223,60	2.200,00	23,60	2.223,60	2.200,00	23,60
1/010000-580000	Ausgl.-Fonds F. Fam.Beih.	2212	3212	20	3.479,51	3.500,00	-20,49	3.479,51	3.500,00	-20,49
1/010000-581200	Valida Pensionskassenbeiträge für VB	2212	3212	20	81,72	100,00	-18,28	81,72	100,00	-18,28
1/010000-582000	Sonst.Dgb zur Sozial.Sicherheit	2212	3212	20	21.636,61	19.100,00	2.536,61	21.636,61	19.100,00	2.536,61
1/010000-590000	Freiw.Sozialleistungen (Nur Barleist.)	2212	3212	20	1.226,50	1.000,00	226,50	1.226,50	1.000,00	226,50
1/010000-591000	Dotierung von Rückstellungen für Abfertigungen	2214			2.771,73	1.100,00	1.671,73	0,00	0,00	0,00
1/010000-592000	Dotierung von Rückstellungen für Jubiläumszuwendungen	2214			1.153,76	800,00	353,76	0,00	0,00	0,00
1/010000-593000	Dotierung von Rückstellungen für nicht konsumierte Urlaube	2214			287,98	0,00	287,98	0,00	0,00	0,00
1/010000-600000	Energiebezüge - Strom	2222	3222	24	424,37	0,00	424,37	424,37	0,00	424,37
1/010000-616000	Instandh.V.Maschinen u.Masch. Anlagen	2224	3224	24	281,34	300,00	-18,66	89,34	300,00	-210,66
1/010000-618000	Instandhaltung von Sonst. Anlagen	2224	3224	24	594,80	800,00	-205,20	594,80	800,00	-205,20
1/010000-630000	Porto	2222	3222	24	6.269,66	7.000,00	-730,34	6.307,66	7.000,00	-692,34
1/010000-631000	Telephon - Telegraph	2222	3222	24	4.514,54	4.200,00	314,54	4.514,54	4.200,00	314,54
1/010000-650000	Zinsen für Finanzschulden in Euro	2241	3241	25	77,77	0,00	77,77	77,77	0,00	77,77
1/010000-670000	Versicherungen	2222	3222	24	3.796,24	3.600,00	196,24	3.796,24	3.600,00	196,24
1/010000-680000	Planmäßige Abschreibung	2226			24.048,14	500,00	23.548,14	0,00	0,00	0,00
1/010000-700100	Miete für Objekt Wf. 11 an Gde. KG	2223	3223	24	2.564,76	2.900,00	-335,24	2.564,76	2.900,00	-335,24
1/010000-700500	Miete u. Wartung RICOH Amt Kopierer	2223	3223	24	1.280,73	1.600,00	-319,27	1.280,73	1.600,00	-319,27
1/010000-700700	Miete für A1 Telekom Telefonanlage	2223	3223	24	1.382,88	1.300,00	82,88	1.382,88	1.300,00	82,88
1/010000-700710	Miete für ÖWD	2223	3223	24	619,17	600,00	19,17	619,17	600,00	19,17
	Zeiterfassungserfassungssystem									

		MVAG	MVAG	QU	Ergebnisrechnung			Finanzierungsrechnung			
					EH	FH		RA 2020	VA 2020	RA - VA	RA 2020
1/010000-700711	Miet- und Pachtaufwand (Fujitsu PCs)	2223	3223	24		403,68	400,00	3,68	403,68	400,00	3,68
1/010000-700800	Betriebs- u. HK für Obj.Wf. 11 an Gde.KG	2223	3223	24		17.935,19	10.000,00	7.935,19	17.935,19	10.000,00	7.935,19
1/010000-700810	Verwaltungskostenpauschale an Gde. KG	2223	3223	24		5.970,98	3.000,00	2.970,98	5.970,98	3.000,00	2.970,98
1/010000-710000	Öff.Abgaben (Ausgaben) Ohne Fag Gebühren	2225	3225	24		196,75	200,00	-3,25	196,75	200,00	-3,25
1/010000-724000	Reisegebuehren	2225	3225	24		121,70	700,00	-578,30	121,70	700,00	-578,30
1/010000-728000	Entgelte F. Sonstige Leistungen	2225	3225	24		2.608,02	2.500,00	108,02	2.413,38	2.500,00	-86,62
1/010000-729000	Sonstige Ausgaben	2225	3225	24		0,00	100,00	-100,00	0,00	100,00	-100,00
1/010000-752000	Lfd. TZ an Gemeinden (Anteiliger Personalkostenersatz an Gde. Pierbach)	2231	3231	26		39.127,36	40.500,00	-1.372,64	39.127,36	40.500,00	-1.372,64
<b>Summe Mittelverw.</b>	<b>010000 Zentralamt</b>					<b>284.684,89</b>	<b>249.100,00</b>	<b>35.584,89</b>	<b>255.061,62</b>	<b>247.700,00</b>	<b>7.361,62</b>
<b>Saldo</b>	<b>010000 Zentralamt</b>					<b>-242.558,21</b>	<b>-231.800,00</b>	<b>-10.758,21</b>	<b>-237.733,81</b>	<b>-230.400,00</b>	<b>-7.333,81</b>
<b>010001</b>	<b>EDV Ausstattung (elektr. Amtstafel samt Hard- u. Software)</b>										
<b>Mittelaufbringung (Erträge, Einzahlungen)</b>											
6/010001+301100	Kapitaltransfers von Ländern, Landesfonds und Landeskammern		3331	33		0,00	0,00	0,00	0,00	8.900,00	-8.900,00
6/010001+306000	Kapitaltransfers von Finanzunternehmen		3333	34		0,00	0,00	0,00	2.000,00	0,00	2.000,00
6/010001+895000	Entnahmen von allgemeinen Haushaltsrücklagen	2301				4.551,24	2.200,00	2.351,24	0,00	0,00	0,00
<b>Summe Mittelaufbr.</b>	<b>010001 EDV Ausstattung (elektr. Amtstafel samt Hard- u. Softv</b>					<b>4.551,24</b>	<b>2.200,00</b>	<b>2.351,24</b>	<b>2.000,00</b>	<b>8.900,00</b>	<b>-6.900,00</b>
	<b>010 Zentralamt</b>					<b>46.677,92</b>	<b>19.500,00</b>	<b>27.177,92</b>	<b>19.327,81</b>	<b>26.200,00</b>	<b>-6.872,19</b>
<b>010001</b>	<b>EDV Ausstattung (elektr. Amtstafel samt Hard- u. Software)</b>										
<b>Mittelverwendung (Aufwendungen, Auszahlungen)</b>											
5/010001-042000	Amts-, Betriebs- und Geschäftsausstattung		3415	41		0,00	0,00	0,00	4.551,24	11.100,00	-6.548,76
5/010001-795000	Zuweisung an allgemeine Haushaltsrücklagen	2401				2.000,00	0,00	2.000,00	0,00	0,00	0,00
<b>Summe Mittelverw.</b>	<b>010001 EDV Ausstattung (elektr. Amtstafel samt Hard- u. Softv</b>					<b>2.000,00</b>	<b>0,00</b>	<b>2.000,00</b>	<b>4.551,24</b>	<b>11.100,00</b>	<b>-6.548,76</b>
	<b>010 Zentralamt</b>					<b>286.684,89</b>	<b>249.100,00</b>	<b>37.584,89</b>	<b>259.612,86</b>	<b>258.800,00</b>	<b>812,86</b>
<b>Saldo</b>	<b>010 Zentralamt</b>					<b>-240.006,97</b>	<b>-229.600,00</b>	<b>-10.406,97</b>	<b>-240.285,05</b>	<b>-232.600,00</b>	<b>-7.685,05</b>
<b>015</b>	<b>Pressestelle, Amtsblatt und Öffentlichkeitsarbeit</b>										
<b>015000</b>	<b>Pressestelle, Amtsblatt, Öffentlk. Arbeit</b>										
<b>Mittelaufbringung (Erträge, Einzahlungen)</b>											
<b>Summe Mittelaufbr.</b>	<b>015 Pressestelle, Amtsblatt und Öffentlichkeitsarbeit</b>					<b>0,00</b>	<b>0,00</b>	<b>0,00</b>	<b>0,00</b>	<b>0,00</b>	<b>0,00</b>

		MVAG EH	MVAG FH	QU	Ergebnisrechnung			Finanzierungsrechnung		
					RA 2020	VA 2020	RA - VA	RA 2020	VA 2020	RA - VA
<b>015000</b>	<b>Pressestelle, Amtsblatt, Öffentlk. Arbeit</b>									
<b>Mittelverwendung (Aufwendungen, Auszahlungen)</b>										
1/015000-457000	Druckwerke	2221	3221	23	708,00	3.600,00	-2.892,00	708,00	3.600,00	-2.892,00
<b>Summe Mittelverw.</b>	<b>015 Pressestelle, Amtsblatt und Öffentlichkeitsarbeit</b>				<b>708,00</b>	<b>3.600,00</b>	<b>-2.892,00</b>	<b>708,00</b>	<b>3.600,00</b>	<b>-2.892,00</b>
<b>Saldo</b>	<b>015 Pressestelle, Amtsblatt und Öffentlichkeitsarbeit</b>				<b>-708,00</b>	<b>-3.600,00</b>	<b>2.892,00</b>	<b>-708,00</b>	<b>-3.600,00</b>	<b>2.892,00</b>
<b>016</b>	<b>Elektronische Datenverarbeitung</b>									
<b>016000</b>	<b>Elektronische Datenverarbeitung</b>									
<b>Mittelaufbringung (Erträge, Einzahlungen)</b>										
<b>Summe Mittelaufbr.</b>	<b>016 Elektronische Datenverarbeitung</b>				<b>0,00</b>	<b>0,00</b>	<b>0,00</b>	<b>0,00</b>	<b>0,00</b>	<b>0,00</b>
<b>016000</b>	<b>Elektronische Datenverarbeitung</b>									
<b>Mittelverwendung (Aufwendungen, Auszahlungen)</b>										
1/016000-728000	Entgelte für sonstige Leistungen	2225	3225	24	29.481,69	30.000,00	-518,31	29.640,06	30.000,00	-359,94
<b>Summe Mittelverw.</b>	<b>016 Elektronische Datenverarbeitung</b>				<b>29.481,69</b>	<b>30.000,00</b>	<b>-518,31</b>	<b>29.640,06</b>	<b>30.000,00</b>	<b>-359,94</b>
<b>Saldo</b>	<b>016 Elektronische Datenverarbeitung</b>				<b>-29.481,69</b>	<b>-30.000,00</b>	<b>518,31</b>	<b>-29.640,06</b>	<b>-30.000,00</b>	<b>359,94</b>
<b>019</b>	<b>Repräsentation</b>									
<b>019000</b>	<b>Repräsentation</b>									
<b>Mittelaufbringung (Erträge, Einzahlungen)</b>										
<b>Summe Mittelaufbr.</b>	<b>019 Repräsentation</b>				<b>0,00</b>	<b>0,00</b>	<b>0,00</b>	<b>0,00</b>	<b>0,00</b>	<b>0,00</b>
	<b>01 Hauptverwaltung</b>				<b>46.677,92</b>	<b>19.500,00</b>	<b>27.177,92</b>	<b>19.327,81</b>	<b>26.200,00</b>	<b>-6.872,19</b>
<b>019000</b>	<b>Repräsentation</b>									
<b>Mittelverwendung (Aufwendungen, Auszahlungen)</b>										
1/019000-723000	Amtspauschalien u. Repraesentationsausg.	2225	3225	24	0,00	2.900,00	-2.900,00	0,00	2.900,00	-2.900,00
<b>Summe Mittelverw.</b>	<b>019 Repräsentation</b>				<b>0,00</b>	<b>2.900,00</b>	<b>-2.900,00</b>	<b>0,00</b>	<b>2.900,00</b>	<b>-2.900,00</b>
	<b>01 Hauptverwaltung</b>				<b>316.874,58</b>	<b>285.600,00</b>	<b>31.274,58</b>	<b>289.960,92</b>	<b>295.300,00</b>	<b>-5.339,08</b>
<b>Saldo</b>	<b>019 Repräsentation</b>				<b>0,00</b>	<b>-2.900,00</b>	<b>2.900,00</b>	<b>0,00</b>	<b>-2.900,00</b>	<b>2.900,00</b>
	<b>01 Hauptverwaltung</b>				<b>-270.196,66</b>	<b>-266.100,00</b>	<b>-4.096,66</b>	<b>-270.633,11</b>	<b>-269.100,00</b>	<b>-1.533,11</b>
<b>02</b>	<b>Hauptverwaltung</b>									
<b>021</b>	<b>Statistisches Amt</b>									
<b>021000</b>	<b>Statistisches Amt</b>									
<b>Mittelaufbringung (Erträge, Einzahlungen)</b>										
2/021000+816000	Kosteners.(Bundesbeitr.F.Stat. Erheb.)	2114	3114	13	0,00	100,00	-100,00	0,00	100,00	-100,00
<b>Summe Mittelaufbr.</b>	<b>021 Statistisches Amt</b>				<b>0,00</b>	<b>100,00</b>	<b>-100,00</b>	<b>0,00</b>	<b>100,00</b>	<b>-100,00</b>

			MVAG	MVAG	QU	Ergebnisrechnung			Finanzierungsrechnung		
			EH	FH		RA 2020	VA 2020	RA - VA	RA 2020	VA 2020	RA - VA
<b>021000</b>	<b>Statistisches Amt</b>										
<b>Mittelverwendung (Aufwendungen, Auszahlungen)</b>											
<b>Summe Mittelverw.</b>	<b>021</b>	<b>Statistisches Amt</b>				<b>0,00</b>	<b>0,00</b>	<b>0,00</b>	<b>0,00</b>	<b>0,00</b>	<b>0,00</b>
<b>Saldo</b>	<b>021</b>	<b>Statistisches Amt</b>				<b>0,00</b>	<b>100,00</b>	<b>-100,00</b>	<b>0,00</b>	<b>100,00</b>	<b>-100,00</b>
<b>022</b>	<b>Standesamt</b>										
<b>022000</b>	<b>Standesamt</b>										
<b>Mittelaufbringung (Erträge, Einzahlungen)</b>											
<b>Summe Mittelaufbr.</b>	<b>022</b>	<b>Standesamt</b>				<b>0,00</b>	<b>0,00</b>	<b>0,00</b>	<b>0,00</b>	<b>0,00</b>	<b>0,00</b>
<b>022000</b>	<b>Standesamt</b>										
<b>Mittelverwendung (Aufwendungen, Auszahlungen)</b>											
1/022000-400000	Geringw. Wirtschaftsg. d.		2221	3221	23	0,00	100,00	-100,00	0,00	100,00	-100,00
	Anlagevermögens										
1/022000-457000	Druckwerke		2221	3221	23	153,26	200,00	-46,74	153,26	200,00	-46,74
1/022000-563000	Sonstige Aufwandsentschädigungen		2213	3213	20	453,86	400,00	53,86	453,86	400,00	53,86
1/022000-580000	Ausgl. Fonds für Fam. Beihilfe		2212	3212	20	5,90	0,00	5,90	5,90	0,00	5,90
1/022000-582000	Sonst. Dgb zur Sozialen Sicherheit		2212	3212	20	31,06	100,00	-68,94	31,06	100,00	-68,94
<b>Summe Mittelverw.</b>	<b>022</b>	<b>Standesamt</b>				<b>644,08</b>	<b>800,00</b>	<b>-155,92</b>	<b>644,08</b>	<b>800,00</b>	<b>-155,92</b>
<b>Saldo</b>	<b>022</b>	<b>Standesamt</b>				<b>-644,08</b>	<b>-800,00</b>	<b>155,92</b>	<b>-644,08</b>	<b>-800,00</b>	<b>155,92</b>
<b>024</b>	<b>Wahlamt</b>										
<b>024000</b>	<b>Wahlamt</b>										
<b>Mittelaufbringung (Erträge, Einzahlungen)</b>											
2/024000+816000	Kostenersätze		2114	3114	13	671,75	100,00	571,75	671,75	100,00	571,75
<b>Summe Mittelaufbr.</b>	<b>024</b>	<b>Wahlamt</b>				<b>671,75</b>	<b>100,00</b>	<b>571,75</b>	<b>671,75</b>	<b>100,00</b>	<b>571,75</b>
<b>024000</b>	<b>Wahlamt</b>										
<b>Mittelverwendung (Aufwendungen, Auszahlungen)</b>											
<b>Summe Mittelverw.</b>	<b>024</b>	<b>Wahlamt</b>				<b>0,00</b>	<b>0,00</b>	<b>0,00</b>	<b>0,00</b>	<b>0,00</b>	<b>0,00</b>
<b>Saldo</b>	<b>024</b>	<b>Wahlamt</b>				<b>671,75</b>	<b>100,00</b>	<b>571,75</b>	<b>671,75</b>	<b>100,00</b>	<b>571,75</b>
<b>025</b>	<b>Staatsbürgerschaft</b>										
<b>025000</b>	<b>Staatsbürgerschaft</b>										
<b>Mittelaufbringung (Erträge, Einzahlungen)</b>											
2/025000+816000	Kostenbeiträge/Ersätze F. Sonst. Leistg.		2114	3114	13	420,00	400,00	20,00	420,00	400,00	20,00
<b>Summe Mittelaufbr.</b>	<b>025</b>	<b>Staatsbürgerschaft</b>				<b>420,00</b>	<b>400,00</b>	<b>20,00</b>	<b>420,00</b>	<b>400,00</b>	<b>20,00</b>
	<b>02</b>	<b>Hauptverwaltung</b>				<b>1.091,75</b>	<b>600,00</b>	<b>491,75</b>	<b>1.091,75</b>	<b>600,00</b>	<b>491,75</b>

		MVAG	MVAG	QU	Ergebnisrechnung			Finanzierungsrechnung			
		EH	FH		RA 2020	VA 2020	RA - VA	RA 2020	VA 2020	RA - VA	
<b>025000</b>	<b>Staatsbürgerschaft</b>										
<b>Mittelverwendung (Aufwendungen, Auszahlungen)</b>											
<b>Summe Mittelverw.</b>	<b>025</b>	<b>Staatsbürgerschaft</b>			<b>0,00</b>	<b>0,00</b>	<b>0,00</b>	<b>0,00</b>	<b>0,00</b>	<b>0,00</b>	
	<b>02</b>	<b>Hauptverwaltung</b>			<b>644,08</b>	<b>800,00</b>	<b>-155,92</b>	<b>644,08</b>	<b>800,00</b>	<b>-155,92</b>	
<b>Saldo</b>	<b>025</b>	<b>Staatsbürgerschaft</b>			<b>420,00</b>	<b>400,00</b>	<b>20,00</b>	<b>420,00</b>	<b>400,00</b>	<b>20,00</b>	
	<b>02</b>	<b>Hauptverwaltung</b>			<b>447,67</b>	<b>-200,00</b>	<b>647,67</b>	<b>447,67</b>	<b>-200,00</b>	<b>647,67</b>	
<b>03</b>	<b>Bauverwaltung</b>										
<b>031</b>	<b>Amt für Raumordnung und Raumplanung</b>										
<b>031000</b>	<b>Amt für Raumordnung und Raumplanung</b>										
<b>Mittelaufbringung (Erträge, Einzahlungen)</b>											
2/031000+816000		Kostenbeiträge/Ersätze F. Sonst. Lstg.	2114	3114	13	2.739,24	2.000,00	739,24	2.739,24	2.000,00	739,24
<b>Summe Mittelaufbr.</b>	<b>031</b>	<b>Amt für Raumordnung und Raumplanung</b>				<b>2.739,24</b>	<b>2.000,00</b>	<b>739,24</b>	<b>2.739,24</b>	<b>2.000,00</b>	<b>739,24</b>
	<b>03</b>	<b>Bauverwaltung</b>				<b>2.739,24</b>	<b>2.000,00</b>	<b>739,24</b>	<b>2.739,24</b>	<b>2.000,00</b>	<b>739,24</b>
<b>031000</b>	<b>Amt für Raumordnung und Raumplanung</b>										
<b>Mittelverwendung (Aufwendungen, Auszahlungen)</b>											
1/031000-728000		Entgelte F. Sonstige Leistungen	2225	3225	24	7.520,64	4.000,00	3.520,64	7.520,64	4.000,00	3.520,64
<b>Summe Mittelverw.</b>	<b>031</b>	<b>Amt für Raumordnung und Raumplanung</b>				<b>7.520,64</b>	<b>4.000,00</b>	<b>3.520,64</b>	<b>7.520,64</b>	<b>4.000,00</b>	<b>3.520,64</b>
	<b>03</b>	<b>Bauverwaltung</b>				<b>7.520,64</b>	<b>4.000,00</b>	<b>3.520,64</b>	<b>7.520,64</b>	<b>4.000,00</b>	<b>3.520,64</b>
<b>Saldo</b>	<b>031</b>	<b>Amt für Raumordnung und Raumplanung</b>				<b>-4.781,40</b>	<b>-2.000,00</b>	<b>-2.781,40</b>	<b>-4.781,40</b>	<b>-2.000,00</b>	<b>-2.781,40</b>
	<b>03</b>	<b>Bauverwaltung</b>				<b>-4.781,40</b>	<b>-2.000,00</b>	<b>-2.781,40</b>	<b>-4.781,40</b>	<b>-2.000,00</b>	<b>-2.781,40</b>
<b>06</b>	<b>Sonstige Maßnahmen</b>										
<b>060</b>	<b>Beiträge an Verbände, Vereine oder sonstige Organisationen</b>										
<b>060000</b>	<b>Beiträge an Verb., Vereine u. sonst.Org.</b>										
<b>Mittelaufbringung (Erträge, Einzahlungen)</b>											
<b>Summe Mittelaufbr.</b>	<b>060000</b>	<b>Beiträge an Verb., Vereine u. sonst.Org.</b>				<b>0,00</b>	<b>0,00</b>	<b>0,00</b>	<b>0,00</b>	<b>0,00</b>	<b>0,00</b>
<b>060000</b>	<b>Beiträge an Verb., Vereine u. sonst.Org.</b>										
<b>Mittelverwendung (Aufwendungen, Auszahlungen)</b>											
1/060000-726000		Mitgliedsbeiträge an Institutionen	2225	3225	24	219,00	300,00	-81,00	219,00	300,00	-81,00
1/060000-754000		Lfd.Transferz.A.Sonst.Tr.D.Oeff. Rechts	2231	3231	26	428,97	500,00	-71,03	428,97	500,00	-71,03
<b>Summe Mittelverw.</b>	<b>060000</b>	<b>Beiträge an Verb., Vereine u. sonst.Org.</b>				<b>647,97</b>	<b>800,00</b>	<b>-152,03</b>	<b>647,97</b>	<b>800,00</b>	<b>-152,03</b>
<b>Saldo</b>	<b>060000</b>	<b>Beiträge an Verb., Vereine u. sonst.Org.</b>				<b>-647,97</b>	<b>-800,00</b>	<b>152,03</b>	<b>-647,97</b>	<b>-800,00</b>	<b>152,03</b>

		MVAG			Ergebnisrechnung			Finanzierungsrechnung			
		EH	FH	QU	RA 2020	VA 2020	RA - VA	RA 2020	VA 2020	RA - VA	
<b>060100</b>	<b>Beiträge an Verb., Vereine u. sonst.Org.</b>										
<b>Mittelaufbringung (Erträge, Einzahlungen)</b>											
<b>Summe Mittelaufbr.</b>	<b>060100</b>	<b>Beiträge an Verb., Vereine u. sonst.Org.</b>			<b>0,00</b>	<b>0,00</b>	<b>0,00</b>	<b>0,00</b>	<b>0,00</b>	<b>0,00</b>	
	<b>060</b>	<b>Beiträge an Verbände, Vereine oder sonstige Organisa</b>			<b>0,00</b>	<b>0,00</b>	<b>0,00</b>	<b>0,00</b>	<b>0,00</b>	<b>0,00</b>	
<b>060100</b>	<b>Beiträge an Verb., Vereine u. sonst.Org.</b>										
<b>Mittelverwendung (Aufwendungen, Auszahlungen)</b>											
1/060100-726000		Mitgliedsbeitrag OÖ Gemeindebund	2225	3225	24	1.836,80	1.800,00	36,80	1.836,80	1.800,00	36,80
<b>Summe Mittelverw.</b>	<b>060100</b>	<b>Beiträge an Verb., Vereine u. sonst.Org.</b>			<b>1.836,80</b>	<b>1.800,00</b>	<b>36,80</b>	<b>1.836,80</b>	<b>1.800,00</b>	<b>36,80</b>	
	<b>060</b>	<b>Beiträge an Verbände, Vereine oder sonstige Organisa</b>			<b>2.484,77</b>	<b>2.600,00</b>	<b>-115,23</b>	<b>2.484,77</b>	<b>2.600,00</b>	<b>-115,23</b>	
<b>Saldo</b>	<b>060</b>	<b>Beiträge an Verbände, Vereine oder sonstige Organisa</b>			<b>-2.484,77</b>	<b>-2.600,00</b>	<b>115,23</b>	<b>-2.484,77</b>	<b>-2.600,00</b>	<b>115,23</b>	
<b>061</b>	<b>Sonstige Subventionen</b>										
<b>061000</b>	<b>Sonstige Subventionen</b>										
<b>Mittelaufbringung (Erträge, Einzahlungen)</b>											
<b>Summe Mittelaufbr.</b>	<b>061</b>	<b>Sonstige Subventionen</b>			<b>0,00</b>	<b>0,00</b>	<b>0,00</b>	<b>0,00</b>	<b>0,00</b>	<b>0,00</b>	
<b>061000</b>	<b>Sonstige Subventionen</b>										
<b>Mittelverwendung (Aufwendungen, Auszahlungen)</b>											
1/061000-757000		Laufende.TZ an priv. Institutionen	2234	3234	27	110,96	100,00	10,96	110,96	100,00	10,96
<b>Summe Mittelverw.</b>	<b>061</b>	<b>Sonstige Subventionen</b>			<b>110,96</b>	<b>100,00</b>	<b>10,96</b>	<b>110,96</b>	<b>100,00</b>	<b>10,96</b>	
<b>Saldo</b>	<b>061</b>	<b>Sonstige Subventionen</b>			<b>-110,96</b>	<b>-100,00</b>	<b>-10,96</b>	<b>-110,96</b>	<b>-100,00</b>	<b>-10,96</b>	
<b>062</b>	<b>Ehrungen und Auszeichnungen</b>										
<b>062000</b>	<b>Ehrungen und Auszeichnungen</b>										
<b>Mittelaufbringung (Erträge, Einzahlungen)</b>											
<b>Summe Mittelaufbr.</b>	<b>062</b>	<b>Ehrungen und Auszeichnungen</b>			<b>0,00</b>	<b>0,00</b>	<b>0,00</b>	<b>0,00</b>	<b>0,00</b>	<b>0,00</b>	
	<b>06</b>	<b>Sonstige Maßnahmen</b>			<b>0,00</b>	<b>0,00</b>	<b>0,00</b>	<b>0,00</b>	<b>0,00</b>	<b>0,00</b>	
<b>062000</b>	<b>Ehrungen und Auszeichnungen</b>										
<b>Mittelverwendung (Aufwendungen, Auszahlungen)</b>											
1/062000-723000		Sonstige Ausgaben	2225	3225	24	804,26	600,00	204,26	804,26	600,00	204,26
<b>Summe Mittelverw.</b>	<b>062</b>	<b>Ehrungen und Auszeichnungen</b>			<b>804,26</b>	<b>600,00</b>	<b>204,26</b>	<b>804,26</b>	<b>600,00</b>	<b>204,26</b>	
	<b>06</b>	<b>Sonstige Maßnahmen</b>			<b>3.399,99</b>	<b>3.300,00</b>	<b>99,99</b>	<b>3.399,99</b>	<b>3.300,00</b>	<b>99,99</b>	
<b>Saldo</b>	<b>062</b>	<b>Ehrungen und Auszeichnungen</b>			<b>-804,26</b>	<b>-600,00</b>	<b>-204,26</b>	<b>-804,26</b>	<b>-600,00</b>	<b>-204,26</b>	
	<b>06</b>	<b>Sonstige Maßnahmen</b>			<b>-3.399,99</b>	<b>-3.300,00</b>	<b>-99,99</b>	<b>-3.399,99</b>	<b>-3.300,00</b>	<b>-99,99</b>	



		MVAG	MVAG	QU	Ergebnisrechnung			Finanzierungsrechnung			
		EH	FH		RA 2020	VA 2020	RA - VA	RA 2020	VA 2020	RA - VA	
<b>07</b>	<b>Verfüungsmittel</b>										
<b>070</b>	<b>Verfüungsmittel</b>										
<b>070000</b>	<b>Verfüungsmittel</b>										
<b>Mittelaufbringung (Erträge, Einzahlungen)</b>											
<b>Summe Mittelaufbr.</b>	<b>070</b>	<b>Verfüungsmittel</b>			<b>0,00</b>	<b>0,00</b>	<b>0,00</b>	<b>0,00</b>	<b>0,00</b>	<b>0,00</b>	
	<b>07</b>	<b>Verfüungsmittel</b>			<b>0,00</b>	<b>0,00</b>	<b>0,00</b>	<b>0,00</b>	<b>0,00</b>	<b>0,00</b>	
<b>070000</b>	<b>Verfüungsmittel</b>										
<b>Mittelverwendung (Aufwendungen, Auszahlungen)</b>											
1/070000-729000	Verfüungsmittel des Bgm.		2225	3225	24	1.260,51	5.700,00	-4.439,49	1.258,73	5.700,00	-4.441,27
<b>Summe Mittelverw.</b>	<b>070</b>	<b>Verfüungsmittel</b>				<b>1.260,51</b>	<b>5.700,00</b>	<b>-4.439,49</b>	<b>1.258,73</b>	<b>5.700,00</b>	<b>-4.441,27</b>
	<b>07</b>	<b>Verfüungsmittel</b>				<b>1.260,51</b>	<b>5.700,00</b>	<b>-4.439,49</b>	<b>1.258,73</b>	<b>5.700,00</b>	<b>-4.441,27</b>
<b>Saldo</b>	<b>070</b>	<b>Verfüungsmittel</b>				<b>-1.260,51</b>	<b>-5.700,00</b>	<b>4.439,49</b>	<b>-1.258,73</b>	<b>-5.700,00</b>	<b>4.441,27</b>
	<b>07</b>	<b>Verfüungsmittel</b>				<b>-1.260,51</b>	<b>-5.700,00</b>	<b>4.439,49</b>	<b>-1.258,73</b>	<b>-5.700,00</b>	<b>4.441,27</b>
<b>08</b>	<b>Pensionen (soweit nicht aufgeteilt)</b>										
<b>080</b>	<b>Pensionen (soweit nicht aufgeteilt)</b>										
<b>080000</b>	<b>Pensionen (soweit nicht aufgeteilt)</b>										
<b>Mittelaufbringung (Erträge, Einzahlungen)</b>											
2/080000+868000	Lfd.Transferz.V.Priv.Haushalten		2124	3124	16	5.394,68	5.400,00	-5,32	5.394,68	5.400,00	-5,32
<b>Summe Mittelaufbr.</b>	<b>080</b>	<b>Pensionen (soweit nicht aufgeteilt)</b>				<b>5.394,68</b>	<b>5.400,00</b>	<b>-5,32</b>	<b>5.394,68</b>	<b>5.400,00</b>	<b>-5,32</b>
	<b>08</b>	<b>Pensionen (soweit nicht aufgeteilt)</b>				<b>5.394,68</b>	<b>5.400,00</b>	<b>-5,32</b>	<b>5.394,68</b>	<b>5.400,00</b>	<b>-5,32</b>
<b>080000</b>	<b>Pensionen (soweit nicht aufgeteilt)</b>										
<b>Mittelverwendung (Aufwendungen, Auszahlungen)</b>											
1/080000-581200	Pensionskassenbeiträge für Beamte an Land OÖ		2212	3212	20	1.547,56	1.500,00	47,56	1.547,56	1.500,00	47,56
1/080000-751100	Lfd.Transferzlg.An Land-Pensionsbeiträge		2231	3231	26	93.361,88	88.900,00	4.461,88	93.361,88	88.900,00	4.461,88
<b>Summe Mittelverw.</b>	<b>080</b>	<b>Pensionen (soweit nicht aufgeteilt)</b>				<b>94.909,44</b>	<b>90.400,00</b>	<b>4.509,44</b>	<b>94.909,44</b>	<b>90.400,00</b>	<b>4.509,44</b>
	<b>08</b>	<b>Pensionen (soweit nicht aufgeteilt)</b>				<b>94.909,44</b>	<b>90.400,00</b>	<b>4.509,44</b>	<b>94.909,44</b>	<b>90.400,00</b>	<b>4.509,44</b>
<b>Saldo</b>	<b>080</b>	<b>Pensionen (soweit nicht aufgeteilt)</b>				<b>-89.514,76</b>	<b>-85.000,00</b>	<b>-4.514,76</b>	<b>-89.514,76</b>	<b>-85.000,00</b>	<b>-4.514,76</b>
	<b>08</b>	<b>Pensionen (soweit nicht aufgeteilt)</b>				<b>-89.514,76</b>	<b>-85.000,00</b>	<b>-4.514,76</b>	<b>-89.514,76</b>	<b>-85.000,00</b>	<b>-4.514,76</b>
<b>09</b>	<b>Personalbetreuung</b>										
<b>091</b>	<b>Personalausbildung und Personalfortbildung</b>										
<b>091000</b>	<b>Personalausbildung und Personalfortbild.</b>										
<b>Mittelaufbringung (Erträge, Einzahlungen)</b>											
<b>Summe Mittelaufbr.</b>	<b>091</b>	<b>Personalausbildung und Personalfortbildung</b>				<b>0,00</b>	<b>0,00</b>	<b>0,00</b>	<b>0,00</b>	<b>0,00</b>	<b>0,00</b>

		MVAG	MVAG	QU	Ergebnisrechnung			Finanzierungsrechnung			
		EH	FH		RA 2020	VA 2020	RA - VA	RA 2020	VA 2020	RA - VA	
<b>091000</b>	<b>Personalausbildung und Personalfortbild.</b>										
<b>Mittelverwendung (Aufwendungen, Auszahlungen)</b>											
1/091000-720199	Kostenbeiträge (Kostensätze) für Leistungen	2225	3225	24	*	0,00	2.100,00	-2.100,00	0,00	2.100,00	-2.100,00
1/091000-728000	Entgelte für sonstige Leistungen	2225	3225	24		2.277,75	2.000,00	277,75	2.227,75	2.000,00	227,75
<b>Summe Mittelverw.</b>	<b>091 Personalausbildung und Personalfortbildung</b>					<b>2.277,75</b>	<b>4.100,00</b>	<b>-1.822,25</b>	<b>2.227,75</b>	<b>4.100,00</b>	<b>-1.872,25</b>
<b>Saldo</b>	<b>091 Personalausbildung und Personalfortbildung</b>					<b>-2.277,75</b>	<b>-4.100,00</b>	<b>1.822,25</b>	<b>-2.227,75</b>	<b>-4.100,00</b>	<b>1.872,25</b>
<b>094</b>	<b>Gemeinschaftspflege</b>										
<b>094000</b>	<b>Gemeinschaftspflege</b>										
<b>Mittelaufbringung (Erträge, Einzahlungen)</b>											
<b>Summe Mittelaufbr.</b>	<b>094 Gemeinschaftspflege</b>					<b>0,00</b>	<b>0,00</b>	<b>0,00</b>	<b>0,00</b>	<b>0,00</b>	<b>0,00</b>
	<b>09 Personalbetreuung</b>					<b>0,00</b>	<b>0,00</b>	<b>0,00</b>	<b>0,00</b>	<b>0,00</b>	<b>0,00</b>
	<b>0 Vertretungskörper und allgemeine Verwaltung</b>					<b>62.681,35</b>	<b>35.300,00</b>	<b>27.381,35</b>	<b>35.331,24</b>	<b>42.000,00</b>	<b>-6.668,76</b>
<b>094000</b>	<b>Gemeinschaftspflege</b>										
<b>Mittelverwendung (Aufwendungen, Auszahlungen)</b>											
1/094000-729000	Sonst.Ausgaben(Foerderung D. Betriebsgem.	2225	3225	24		606,56	400,00	206,56	606,56	400,00	206,56
<b>Summe Mittelverw.</b>	<b>094 Gemeinschaftspflege</b>					<b>606,56</b>	<b>400,00</b>	<b>206,56</b>	<b>606,56</b>	<b>400,00</b>	<b>206,56</b>
	<b>09 Personalbetreuung</b>					<b>2.884,31</b>	<b>4.500,00</b>	<b>-1.615,69</b>	<b>2.834,31</b>	<b>4.500,00</b>	<b>-1.665,69</b>
	<b>0 Vertretungskörper und allgemeine Verwaltung</b>					<b>519.132,00</b>	<b>485.500,00</b>	<b>33.632,00</b>	<b>492.166,56</b>	<b>495.200,00</b>	<b>-3.033,44</b>
<b>Saldo</b>	<b>094 Gemeinschaftspflege</b>					<b>-606,56</b>	<b>-400,00</b>	<b>-206,56</b>	<b>-606,56</b>	<b>-400,00</b>	<b>-206,56</b>
	<b>09 Personalbetreuung</b>					<b>-2.884,31</b>	<b>-4.500,00</b>	<b>1.615,69</b>	<b>-2.834,31</b>	<b>-4.500,00</b>	<b>1.665,69</b>
	<b>0 Vertretungskörper und allgemeine Verwaltung</b>					<b>-456.450,65</b>	<b>-450.200,00</b>	<b>-6.250,65</b>	<b>-456.835,32</b>	<b>-453.200,00</b>	<b>-3.635,32</b>

		MVAG	MVAG	QU	Ergebnisrechnung			Finanzierungsrechnung		
		EH	FH		RA 2020	VA 2020	RA - VA	RA 2020	VA 2020	RA - VA
<b>1 Öffentliche Ordnung und Sicherheit</b>										
<b>13</b>	<b>Sonderpolizei</b>									
<b>131</b>	<b>Bau- und Feuerpolizei</b>									
<b>131000</b>	<b>Bau- und Feuerpolizei</b>									
<b>Mittelaufbringung (Erträge, Einzahlungen)</b>										
2/131000+808000	Veräußerungen von Handelswaren	2116	3116	16	58,00	100,00	-42,00	58,00	100,00	-42,00
<b>Summe Mittelaufbr.</b>	<b>131 Bau- und Feuerpolizei</b>				<b>58,00</b>	<b>100,00</b>	<b>-42,00</b>	<b>58,00</b>	<b>100,00</b>	<b>-42,00</b>
<b>131000</b>	<b>Bau- und Feuerpolizei</b>									
<b>Mittelverwendung (Aufwendungen, Auszahlungen)</b>										
1/131000-413000	Handelswaren	2221	3221	23	66,00	100,00	-34,00	66,00	100,00	-34,00
1/131000-728000	Entgelte F. Sonstige Leistungen	2225	3225	24	0,00	700,00	-700,00	0,00	700,00	-700,00
<b>Summe Mittelverw.</b>	<b>131 Bau- und Feuerpolizei</b>				<b>66,00</b>	<b>800,00</b>	<b>-734,00</b>	<b>66,00</b>	<b>800,00</b>	<b>-734,00</b>
<b>Saldo</b>	<b>131 Bau- und Feuerpolizei</b>				<b>-8,00</b>	<b>-700,00</b>	<b>692,00</b>	<b>-8,00</b>	<b>-700,00</b>	<b>692,00</b>
<b>132</b>	<b>Gesundheitspolizei</b>									
<b>132000</b>	<b>Gesundheitspolizei</b>									
<b>Mittelaufbringung (Erträge, Einzahlungen)</b>										
<b>Summe Mittelaufbr.</b>	<b>132 Gesundheitspolizei</b>				<b>0,00</b>	<b>0,00</b>	<b>0,00</b>	<b>0,00</b>	<b>0,00</b>	<b>0,00</b>
<b>132000</b>	<b>Gesundheitspolizei</b>									
<b>Mittelverwendung (Aufwendungen, Auszahlungen)</b>										
1/132000-400000	Geringwertige Wirtschaftsgüter (GWG)	2221	3221	23	737,50	700,00	37,50	737,50	700,00	37,50
1/132000-724000	Reisegebuehren	2225	3225	24	23,52	0,00	23,52	12,60	0,00	12,60
1/132000-728000	Entgelte F. Sonstige Leistungen	2225	3225	24	229,44	100,00	129,44	0,00	100,00	-100,00
<b>Summe Mittelverw.</b>	<b>132 Gesundheitspolizei</b>				<b>990,46</b>	<b>800,00</b>	<b>190,46</b>	<b>750,10</b>	<b>800,00</b>	<b>-49,90</b>
<b>Saldo</b>	<b>132 Gesundheitspolizei</b>				<b>-990,46</b>	<b>-800,00</b>	<b>-190,46</b>	<b>-750,10</b>	<b>-800,00</b>	<b>49,90</b>
<b>133</b>	<b>Veterinärpolizei</b>									
<b>133000</b>	<b>Veterinärpolizei</b>									
<b>Mittelaufbringung (Erträge, Einzahlungen)</b>										
2/133000+808000	Erloese F. Hundemarken	2116	3116	16	32,00	0,00	32,00	32,00	0,00	32,00
<b>Summe Mittelaufbr.</b>	<b>133 Veterinärpolizei</b>				<b>32,00</b>	<b>0,00</b>	<b>32,00</b>	<b>32,00</b>	<b>0,00</b>	<b>32,00</b>
	<b>13 Sonderpolizei</b>				<b>90,00</b>	<b>100,00</b>	<b>-10,00</b>	<b>90,00</b>	<b>100,00</b>	<b>-10,00</b>
<b>133000</b>	<b>Veterinärpolizei</b>									
<b>Mittelverwendung (Aufwendungen, Auszahlungen)</b>										
1/133000-413000	Handelswaren	2221	3221	23	174,00	200,00	-26,00	174,00	200,00	-26,00
<b>Summe Mittelverw.</b>	<b>133 Veterinärpolizei</b>				<b>174,00</b>	<b>200,00</b>	<b>-26,00</b>	<b>174,00</b>	<b>200,00</b>	<b>-26,00</b>

			MVAG MVAG QU			Ergebnisrechnung			Finanzierungsrechnung		
			EH	FH		RA 2020	VA 2020	RA - VA	RA 2020	VA 2020	RA - VA
Saldo	13	Sonderpolizei				1.230,46	1.800,00	-569,54	990,10	1.800,00	-809,90
	133	Veterinärpolizei				-142,00	-200,00	58,00	-142,00	-200,00	58,00
	13	Sonderpolizei				-1.140,46	-1.700,00	559,54	-900,10	-1.700,00	799,90
<b>16</b>		<b>Feuerwehrwesen</b>									
<b>163</b>		<b>Freiwillige Feuerwehren</b>									
<b>163000</b>		<b>Freiwillige Feuerwehr</b>									
<b>Mittelaufbringung (Erträge, Einzahlungen)</b>											
6/163000+301000		Kapitaltransfers von Ländern (LZ für DigiFunk FF Weitersfelden)		3331	33	0,00	0,00	0,00	4.278,71	4.300,00	-21,29
6/163000+301002		Kapitaltransfers von Ländern, Landesfonds und Landeskammern		3331	33	0,00	0,00	0,00	7.291,72	0,00	7.291,72
2/163000+810000		Leistungserlöse (Einsätze FF Wf.)	2114	3114	13	501,00	600,00	-99,00	501,00	600,00	-99,00
2/163000+813000		Erträge aus der Auflösung von Investitionszuschüssen (Kapitaltransfers)	2127			21.555,87	20.400,00	1.155,87	0,00	0,00	0,00
2/163000+816000		Kostenbeiträge für sonstige Leistungen	2114	3114	13	340,00	0,00	340,00	340,00	0,00	340,00
6/163000+895000		Entnahmen von allgemeinen Haushaltsrücklagen	2301			0,00	6.100,00	-6.100,00	0,00	0,00	0,00
<b>Summe Mittelaufbr.</b>	<b>163000</b>	<b>Freiwillige Feuerwehr</b>				<b>22.396,87</b>	<b>27.100,00</b>	<b>-4.703,13</b>	<b>12.411,43</b>	<b>4.900,00</b>	<b>7.511,43</b>

	MVAG	MVAG	QU	Ergebnisrechnung			Finanzierungsrechnung				
				EH	FH		RA 2020	VA 2020	RA - VA	RA 2020	VA 2020
<b>163000</b>											
	<b>Freiwillige Feuerwehr</b>										
<b>Mittelverwendung (Aufwendungen, Auszahlungen)</b>											
5/163000-042000	Betriebsausstattung (Digitalfunk FF Weitersfelden)		3415	41	0,00	0,00	0,00	7.420,37	7.100,00	320,37	
1/163000-400000	Geringw.Wirtsch.Gueter D.Anl. Vermoegens	2221	3221	23	941,85	1.000,00	-58,15	941,85	1.000,00	-58,15	
1/163000-452000	Treibstoffe	2221	3221	23	396,66	1.100,00	-703,34	396,66	1.100,00	-703,34	
1/163000-459000	Sonstige Verbrauchsgüter	2221	3221	23	93,12	0,00	93,12	93,12	0,00	93,12	
1/163000-600000	Strom	2222	3222	24	452,81	500,00	-47,19	452,81	500,00	-47,19	
1/163000-600100	Wasser der WG Weitersfelden Markt	2222	3222	24	44,20	100,00	-55,80	44,20	100,00	-55,80	
1/163000-600200	Fernwärme	2222	3222	24	1.793,47	1.800,00	-6,53	1.793,47	1.800,00	-6,53	
1/163000-614000	Instandhaltung von Gebäuden	2224	3224	24	0,00	900,00	-900,00	0,00	900,00	-900,00	
1/163000-616000	Instandhaltung von Maschinen	2224	3224	24	1.737,26	2.000,00	-262,74	1.737,26	2.000,00	-262,74	
1/163000-617000	Instandhaltung von Fahrzeugen	2224	3224	24	956,18	300,00	656,18	897,68	300,00	597,68	
1/163000-618000	Instandhaltung von Sonst. Anlagen	2224	3224	24	376,98	100,00	276,98	376,98	100,00	276,98	
1/163000-631000	Telephon - Telegraph	2222	3222	24	139,98	100,00	39,98	139,98	100,00	39,98	
1/163000-670000	Versicherungen	2222	3222	24	2.172,75	2.300,00	-127,25	2.172,75	2.300,00	-127,25	
1/163000-680000	Planmäßige Abschreibung	2226			25.066,81	24.300,00	766,81	0,00	0,00	0,00	
1/163000-710000	Öff.Abgaben (Ausgaben) Ohne Fag Gebühren	2225	3225	24	106,17	0,00	106,17	106,17	0,00	106,17	
1/163000-711000	Gebühren für Die Benützung V. Gde. Einr.	2225	3225	24	127,50	100,00	27,50	127,50	100,00	27,50	
1/163000-720099	Vergütungen VBII Gutenbrunner	2225	3225	24	42,48	0,00	42,48	42,48	0,00	42,48	
1/163000-728000	Entgelte F. Sonstige Leistungen	2225	3225	24	2.676,52	1.700,00	976,52	2.076,52	1.700,00	376,52	
1/163000-768000	Sonstige Transfers an private Haushalte	2234	3234	27	200,00	0,00	200,00	200,00	0,00	200,00	
<b>Summe Mittelverw.</b>	<b>163000</b>	<b>Freiwillige Feuerwehr</b>			<b>37.324,74</b>	<b>36.300,00</b>	<b>1.024,74</b>	<b>19.019,80</b>	<b>19.100,00</b>	<b>-80,20</b>	
<b>Saldo</b>	<b>163000</b>	<b>Freiwillige Feuerwehr</b>			<b>-14.927,87</b>	<b>-9.200,00</b>	<b>-5.727,87</b>	<b>-6.608,37</b>	<b>-14.200,00</b>	<b>7.591,63</b>	
<b>163100</b>											
	<b>Freiw. Feuerwehr</b>										
<b>Mittelaufbringung (Erträge, Einzahlungen)</b>											
6/163100+301000	Kapitaltransfers von Ländern (LZ für DigiFunk FF Harrachstal)		3331	33	0,00	0,00	0,00	813,24	800,00	13,24	
6/163100+307000	Kapitaltransfers von privaten Org. (Beitrag FF Harrachstal für DigiFunk)		3334	34	0,00	0,00	0,00	0,00	500,00	-500,00	
2/163100+810000	Leistungserlöse (Einsätze FF Harr.)	2114	3114	13	216,00	200,00	16,00	216,00	200,00	16,00	
2/163100+813000	Erträge aus der Auflösung von Investitionszuschüssen (Kapitaltransfers)	2127			81,32	0,00	81,32	0,00	0,00	0,00	
<b>Summe Mittelaufbr.</b>	<b>163100</b>	<b>Freiw. Feuerwehr</b>			<b>297,32</b>	<b>200,00</b>	<b>97,32</b>	<b>1.029,24</b>	<b>1.500,00</b>	<b>-470,76</b>	

	MVAG	MVAG	QU	Ergebnisrechnung			Finanzierungsrechnung			
				EH	FH		RA 2020	VA 2020	RA - VA	
<b>163100</b>										
	<b>Freiw. Feuerwehr</b>									
<b>Mittelverwendung (Aufwendungen, Auszahlungen)</b>										
5/163100-042000	Betriebsausstattung (Digitalfunk FF Harrachstal)		3415	41	0,00	0,00	0,00	2.419,14	3.000,00	-580,86
1/163100-400000	Geringw. Wirtschaftsg. d. Anlagevermögens	2221	3221	23	4.236,40	1.000,00	3.236,40	4.236,40	1.000,00	3.236,40
1/163100-452000	Treibstoffe	2221	3221	23	96,04	500,00	-403,96	96,04	500,00	-403,96
1/163100-455000	Chemische und sonst. artverwandte Mittel	2221	3221	23	0,00	100,00	-100,00	0,00	100,00	-100,00
1/163100-457000	Druckwerke	2221	3221	23	24,00	0,00	24,00	24,00	0,00	24,00
1/163100-459000	Sonstige Verbrauchsgüter	2221	3221	23	0,00	100,00	-100,00	0,00	100,00	-100,00
1/163100-600000	Strom	2222	3222	24	943,08	1.000,00	-56,92	943,08	1.000,00	-56,92
1/163100-614000	Instandhaltung von Gebäuden	2224	3224	24	0,00	500,00	-500,00	0,00	500,00	-500,00
1/163100-616000	Instandh.von Maschinen und masch. Anlagen	2224	3224	24	0,00	500,00	-500,00	0,00	500,00	-500,00
1/163100-617000	Instandhaltung von Fahrzeugen	2224	3224	24	990,64	3.000,00	-2.009,36	990,64	3.000,00	-2.009,36
1/163100-618000	Instandhaltung von sonst. Anlagen	2224	3224	24	0,00	300,00	-300,00	0,00	300,00	-300,00
1/163100-619000	Instandhaltung von Sonderanlagen	2224	3224	24	0,00	100,00	-100,00	0,00	100,00	-100,00
1/163100-631000	Telekommunikationsdienste	2222	3222	24	254,94	300,00	-45,06	254,94	300,00	-45,06
1/163100-670000	Versicherungen	2222	3222	24	648,97	700,00	-51,03	648,97	700,00	-51,03
1/163100-680000	Planmäßige Abschreibung	2226			401,71	200,00	201,71	0,00	0,00	0,00
1/163100-711000	Gebühren f.d.Ben.v. Gemeindeeinr. gem.FAG	2225	3225	24	92,50	300,00	-207,50	92,50	300,00	-207,50
1/163100-729000	Sonstige Ausgaben (Aus- u. Fortbildung)	2225	3225	24	80,00	600,00	-520,00	80,00	600,00	-520,00
<b>Summe Mittelverw.</b>	<b>163100 Freiw. Feuerwehr</b>				<b>7.768,28</b>	<b>9.200,00</b>	<b>-1.431,72</b>	<b>9.785,71</b>	<b>12.000,00</b>	<b>-2.214,29</b>
<b>Saldo</b>	<b>163100 Freiw. Feuerwehr</b>				<b>-7.470,96</b>	<b>-9.000,00</b>	<b>1.529,04</b>	<b>-8.756,47</b>	<b>-10.500,00</b>	<b>1.743,53</b>

	MVAG EH	MVAG FH	QU	Ergebnisrechnung			Finanzierungsrechnung		
				RA 2020	VA 2020	RA - VA	RA 2020	VA 2020	RA - VA
<b>163200</b>									
<b>Freiwillige Feuerwehr</b>									
<b>Mittelaufbringung (Erträge, Einzahlungen)</b>									
6/163200+301001		3331	33	0,00	0,00	0,00	813,24	800,00	13,24
6/163200+307000		3334	34	0,00	0,00	0,00	0,00	400,00	-400,00
2/163200+810000	2114	3114	13	0,00	100,00	-100,00	0,00	100,00	-100,00
2/163200+813001	2127			600,00	300,00	300,00	0,00	0,00	0,00
2/163200+813002	2127			81,32	0,00	81,32	0,00	0,00	0,00
2/163200+823000	2131	3131	14	8,14	0,00	8,14	8,14	0,00	8,14
2/163200+861000	2121	3121	15	30,00	0,00	30,00	30,00	0,00	30,00
<b>Summe Mittelaufbr.</b>	<b>163200</b>	<b>Freiwillige Feuerwehr</b>		<b>719,46</b>	<b>400,00</b>	<b>319,46</b>	<b>851,38</b>	<b>1.300,00</b>	<b>-448,62</b>

		MVAG	MVAG	QU	Ergebnisrechnung			Finanzierungsrechnung		
		EH	FH		RA 2020	VA 2020	RA - VA	RA 2020	VA 2020	RA - VA
<b>163200</b>	<b>Freiwillige Feuerwehr</b>									
<b>Mittelverwendung (Aufwendungen, Auszahlungen)</b>										
5/163200-042000	Betriebsausstattung (Digitalfunk FF Wienau)		3415	41	0,00	0,00	0,00	3.357,40	2.800,00	557,40
1/163200-346000	Invest.Darl. von Finanzunt. für KLF-A		3614	65	0,00	0,00	0,00	1.631,89	1.600,00	31,89
1/163200-400000	Geringw. Wirtschaftsg. d. Anlagevermögens	2221	3221	23	3.170,54	1.700,00	1.470,54	3.170,54	1.700,00	1.470,54
1/163200-452000	Treibstoffe	2221	3221	23	296,51	700,00	-403,49	240,81	700,00	-459,19
1/163200-455000	Chemische und sonst. artverwandte Mittel	2221	3221	23	0,00	100,00	-100,00	0,00	100,00	-100,00
1/163200-600000	Strom	2222	3222	24	2.116,25	1.400,00	716,25	2.116,25	1.400,00	716,25
1/163200-614000	Instandhaltung von Gebäuden	2224	3224	24	0,00	300,00	-300,00	0,00	300,00	-300,00
1/163200-616000	Instandh.von Maschinen und masch. Anlagen	2224	3224	24	0,00	400,00	-400,00	0,00	400,00	-400,00
1/163200-617000	Instandhaltung von Fahrzeugen	2224	3224	24	1.280,35	900,00	380,35	1.280,35	900,00	380,35
1/163200-618000	Instandhaltung von sonst. Anlagen	2224	3224	24	49,98	0,00	49,98	49,98	0,00	49,98
1/163200-631000	Telekommunikationsdienste	2222	3222	24	354,61	300,00	54,61	318,85	300,00	18,85
1/163200-650000	Zinsen für Finanzschulden für KLF-A	2241	3241	25	164,11	200,00	-35,89	164,11	200,00	-35,89
1/163200-670000	Versicherungen	2222	3222	24	1.158,09	2.700,00	-1.541,91	1.158,09	2.700,00	-1.541,91
1/163200-680000	Planmäßige Abschreibung	2226			1.235,74	0,00	1.235,74	0,00	0,00	0,00
1/163200-680001	Afa 2020 für Löschwasserzysterne Schützenschlag	2226			0,00	600,00	-600,00	0,00	0,00	0,00
1/163200-710000	Öffentliche Abgaben, ohne Geb. gem. FAG.	2225	3225	24	2,05	0,00	2,05	2,05	0,00	2,05
1/163200-711000	Gebühren f.d.Ben.v. Gemeindeeinr. gem.FAG	2225	3225	24	423,50	500,00	-76,50	423,50	500,00	-76,50
1/163200-720099	Vergütungen VBII Gutenbrunner	2225	3225	24	42,48	0,00	42,48	42,48	0,00	42,48
1/163200-795000	Zuweisung an allgemeine Haushaltsrücklagen	2401			6,09	0,00	6,09	0,00	0,00	0,00
<b>Summe Mittelverw.</b>	<b>163200 Freiwillige Feuerwehr</b>				<b>10.300,30</b>	<b>9.800,00</b>	<b>500,30</b>	<b>13.956,30</b>	<b>13.600,00</b>	<b>356,30</b>
<b>Saldo</b>	<b>163200 Freiwillige Feuerwehr</b>				<b>-9.580,84</b>	<b>-9.400,00</b>	<b>-180,84</b>	<b>-13.104,92</b>	<b>-12.300,00</b>	<b>-804,92</b>
<b>163400</b>	<b>Freiwillige Feuerwehr</b>									
<b>Mittelaufbringung (Erträge, Einzahlungen)</b>										
6/163400+895000	Entnahmen von allgemeinen Haushaltsrücklagen	2301			13.952,75	0,00	13.952,75	0,00	0,00	0,00
<b>Summe Mittelaufbr.</b>	<b>163400 Freiwillige Feuerwehr</b>				<b>13.952,75</b>	<b>0,00</b>	<b>13.952,75</b>	<b>0,00</b>	<b>0,00</b>	<b>0,00</b>



			MVAG	MVAG	QU	Ergebnisrechnung			Finanzierungsrechnung		
			EH	FH		RA 2020	VA 2020	RA - VA	RA 2020	VA 2020	RA - VA
<b>163400</b>	<b>Freiwillige Feuerwehr</b>										
<b>Mittelverwendung (Aufwendungen, Auszahlungen)</b>											
5/163400-060000	Im Bau befindliche Grundstückseinrichtungen			3412	40	0,00	0,00	0,00	1.460,40	0,00	1.460,40
5/163400-061000	Im Bau befindliche Gebäude und Bauten			3413	40	0,00	0,00	0,00	12.492,35	0,00	12.492,35
<b>Summe Mittelverw.</b>	<b>163400</b>	<b>Freiwillige Feuerwehr</b>				<b>0,00</b>	<b>0,00</b>	<b>0,00</b>	<b>13.952,75</b>	<b>0,00</b>	<b>13.952,75</b>
<b>Saldo</b>	<b>163400</b>	<b>Freiwillige Feuerwehr</b>				<b>13.952,75</b>	<b>0,00</b>	<b>13.952,75</b>	<b>-13.952,75</b>	<b>0,00</b>	<b>-13.952,75</b>
<b>163600</b>	<b>Freiwillige Feuerwehren</b>										
<b>Mittelaufbringung (Erträge, Einzahlungen)</b>											
6/163600+301006	KTZ vom Landesfonds (LFK)			3331	33	0,00	0,00	0,00	540,00	0,00	540,00
6/163600+301100	KTZ vom Land (BZ)			3331	33	0,00	0,00	0,00	1.800,00	1.800,00	0,00
6/163600+307000	Kapitaltransfers von privaten Organisationen (FF's)			3334	34	0,00	0,00	0,00	1.260,00	1.300,00	-40,00
6/163600+307001	Kapitaltransfers von privaten Organisationen (LFV OÖ)			3334	34	0,00	0,00	0,00	0,00	500,00	-500,00
6/163600+829900	Verrechnung zwischen operativer Gebarung u. Projekten		2116	3116	18	1.800,00	1.800,00	0,00	1.800,00	1.800,00	0,00
<b>Summe Mittelaufbr.</b>	<b>163600</b>	<b>Freiwillige Feuerwehren</b>				<b>1.800,00</b>	<b>1.800,00</b>	<b>0,00</b>	<b>5.400,00</b>	<b>5.400,00</b>	<b>0,00</b>
<b>163600</b>	<b>Freiwillige Feuerwehren</b>										
<b>Mittelverwendung (Aufwendungen, Auszahlungen)</b>											
5/163600-042000	Beschaffung Einsatzbekleidung Neu			3415	41	0,00	0,00	0,00	5.400,00	5.400,00	0,00
<b>Summe Mittelverw.</b>	<b>163600</b>	<b>Freiwillige Feuerwehren</b>				<b>0,00</b>	<b>0,00</b>	<b>0,00</b>	<b>5.400,00</b>	<b>5.400,00</b>	<b>0,00</b>
<b>Saldo</b>	<b>163600</b>	<b>Freiwillige Feuerwehren</b>				<b>1.800,00</b>	<b>1.800,00</b>	<b>0,00</b>	<b>0,00</b>	<b>0,00</b>	<b>0,00</b>
<b>163901</b>	<b>Löschwasser Zysterne Schützenschlag</b>										
<b>Mittelaufbringung (Erträge, Einzahlungen)</b>											
6/163901+307001	Kapitaltransfers von privaten Organisationen (LFV OÖ)			3334	34	0,00	0,00	0,00	0,00	9.000,00	-9.000,00
6/163901+895000	Entnahmen von allgemeinen Haushaltsrücklagen		2301			0,00	11.000,00	-11.000,00	0,00	0,00	0,00
<b>Summe Mittelaufbr.</b>	<b>163901</b>	<b>Löschwasser Zysterne Schützenschlag</b>				<b>0,00</b>	<b>11.000,00</b>	<b>-11.000,00</b>	<b>0,00</b>	<b>9.000,00</b>	<b>-9.000,00</b>
	<b>163</b>	<b>Freiwillige Feuerwehren</b>				<b>39.166,40</b>	<b>40.500,00</b>	<b>-1.333,60</b>	<b>19.692,05</b>	<b>22.100,00</b>	<b>-2.407,95</b>
	<b>16</b>	<b>Feuerwehrwesen</b>				<b>39.166,40</b>	<b>40.500,00</b>	<b>-1.333,60</b>	<b>19.692,05</b>	<b>22.100,00</b>	<b>-2.407,95</b>

	MVAG EH	MVAG FH	QU	Ergebnisrechnung			Finanzierungsrechnung		
				RA 2020	VA 2020	RA - VA	RA 2020	VA 2020	RA - VA
<b>163901</b>									
<b>Mittelverwendung (Aufwendungen, Auszahlungen)</b>									
5/163901-050000		3412	40	0,00	0,00	0,00	0,00	20.000,00	-20.000,00
<b>Summe Mittelverw.</b>	<b>163901</b>			<b>0,00</b>	<b>0,00</b>	<b>0,00</b>	<b>0,00</b>	<b>20.000,00</b>	<b>-20.000,00</b>
	163			55.393,32	55.300,00	93,32	62.114,56	70.100,00	-7.985,44
	16			55.393,32	55.300,00	93,32	62.114,56	70.100,00	-7.985,44
<b>Saldo</b>	<b>163</b>			<b>-16.226,92</b>	<b>-14.800,00</b>	<b>-1.426,92</b>	<b>-42.422,51</b>	<b>-48.000,00</b>	<b>5.577,49</b>
	16			-16.226,92	-14.800,00	-1.426,92	-42.422,51	-48.000,00	5.577,49
<b>17</b>									
<b>170</b>									
<b>170000</b>									
<b>Mittelaufbringung (Erträge, Einzahlungen)</b>									
<b>Summe Mittelaufbr.</b>	<b>170</b>			<b>0,00</b>	<b>0,00</b>	<b>0,00</b>	<b>0,00</b>	<b>0,00</b>	<b>0,00</b>
	17			0,00	0,00	0,00	0,00	0,00	0,00
<b>170000</b>									
<b>Mittelverwendung (Aufwendungen, Auszahlungen)</b>									
1/170000-754000				228,03	200,00	28,03	228,03	200,00	28,03
<b>Summe Mittelverw.</b>	<b>170</b>			<b>228,03</b>	<b>200,00</b>	<b>28,03</b>	<b>228,03</b>	<b>200,00</b>	<b>28,03</b>
	17			228,03	200,00	28,03	228,03	200,00	28,03
<b>Saldo</b>	<b>170</b>			<b>-228,03</b>	<b>-200,00</b>	<b>-28,03</b>	<b>-228,03</b>	<b>-200,00</b>	<b>-28,03</b>
	17			-228,03	-200,00	-28,03	-228,03	-200,00	-28,03
<b>18</b>									
<b>180</b>									
<b>180000</b>									
<b>Mittelaufbringung (Erträge, Einzahlungen)</b>									
<b>Summe Mittelaufbr.</b>	<b>180</b>			<b>0,00</b>	<b>0,00</b>	<b>0,00</b>	<b>0,00</b>	<b>0,00</b>	<b>0,00</b>
	18			0,00	0,00	0,00	0,00	0,00	0,00
	1			39.256,40	40.600,00	-1.343,60	19.782,05	22.200,00	-2.417,95

		MVAG	MVAG	QU	Ergebnisrechnung			Finanzierungsrechnung			
					EH	FH		RA 2020	VA 2020	RA - VA	RA 2020
<b>180000</b>	<b>Zivilschutz</b>										
<b>Mittelverwendung (Aufwendungen, Auszahlungen)</b>											
1/180000-728000	Entgelte für sonstige Leistungen	2225	3225	24							
1/180000-757000	Lfd.Transferzlg.An Private Institutionen	2234	3234	27							
<b>Summe Mittelverw.</b>	<b>180 Zivilschutz</b>				<b>177,82</b>	<b>300,00</b>	<b>-122,18</b>	<b>177,82</b>	<b>300,00</b>	<b>-122,18</b>	
	<b>18 Landesverteidigung</b>				<b>177,82</b>	<b>300,00</b>	<b>-122,18</b>	<b>177,82</b>	<b>300,00</b>	<b>-122,18</b>	
	<b>1 Öffentliche Ordnung und Sicherheit</b>				<b>57.029,63</b>	<b>57.600,00</b>	<b>-570,37</b>	<b>63.510,51</b>	<b>72.400,00</b>	<b>-8.889,49</b>	
<b>Saldo</b>	<b>180 Zivilschutz</b>				<b>-177,82</b>	<b>-300,00</b>	<b>122,18</b>	<b>-177,82</b>	<b>-300,00</b>	<b>122,18</b>	
	<b>18 Landesverteidigung</b>				<b>-177,82</b>	<b>-300,00</b>	<b>122,18</b>	<b>-177,82</b>	<b>-300,00</b>	<b>122,18</b>	
	<b>1 Öffentliche Ordnung und Sicherheit</b>				<b>-17.773,23</b>	<b>-17.000,00</b>	<b>-773,23</b>	<b>-43.728,46</b>	<b>-50.200,00</b>	<b>6.471,54</b>	

	MVAG	MVAG	QU	Ergebnisrechnung			Finanzierungsrechnung			
				EH	FH		RA 2020	VA 2020	RA - VA	RA 2020
<b>2 Unterricht, Erziehung, Sport und Wissenschaft</b>										
<b>21</b>	<b>Allgemeinbildender Unterricht</b>									
<b>211</b>	<b>Volksschulen</b>									
<b>211000</b>	<b>Volksschule</b>									
<b>Mittelaufbringung (Erträge, Einzahlungen)</b>										
2/211000+811000	Einnahmen aus Vermietung an Schulwartin	2115	3115	14	2.068,44	2.000,00	68,44	2.068,44	2.000,00	68,44
2/211000+811001	Erträge aus der Turnsaal Vermietung	2115	3115	14	120,00	200,00	-80,00	120,00	200,00	-80,00
2/211000+811004	Einnahmen aus der Vermietung an Nahwärme	2115	3115	14	560,40	600,00	-39,60	560,40	600,00	-39,60
2/211000+813000	Erträge aus der Auflösung von Investitionszuschüssen (Kapitaltransfers)	2127			25.269,56	25.300,00	-30,44	0,00	0,00	0,00
2/211000+816100	Heizkostensätze	2114	3114	13	2.956,58	3.000,00	-43,42	2.956,58	3.000,00	-43,42
2/211000+829000	Sonstige Einnahmen	2116	3116	18	378,52	100,00	278,52	378,52	100,00	278,52
<b>Summe Mittelaufbr.</b>	<b>211 Volksschulen</b>				<b>31.353,50</b>	<b>31.200,00</b>	<b>153,50</b>	<b>6.083,94</b>	<b>5.900,00</b>	<b>183,94</b>

		MVAG		QU	Ergebnisrechnung			Finanzierungsrechnung		
		EH	FH		RA 2020	VA 2020	RA - VA	RA 2020	VA 2020	RA - VA
<b>211000</b>	<b>Volksschule</b>									
<b>Mittelverwendung (Aufwendungen, Auszahlungen)</b>										
1/211000-042000	Betriebsausstattung		3415	41	0,00	0,00	0,00	0,00	1.000,00	-1.000,00
1/211000-400000	Geringwertige Wirtschaftsg.D. Anlageverm.	2221	3221	23	2.990,85	2.000,00	990,85	2.933,47	2.000,00	933,47
1/211000-400100	Geringw.Wirtschaftsg.D. Umlaufvermögens	2221	3221	23	228,18	200,00	28,18	228,18	200,00	28,18
1/211000-454000	Reinigungsmittel	2221	3221	23	1.125,00	1.200,00	-75,00	1.107,52	1.200,00	-92,48
1/211000-455000	Chemische u.Sonstige Artverwandte Mittel	2221	3221	23	70,99	100,00	-29,01	70,99	100,00	-29,01
1/211000-456000	Schreib-,Zeichen-U.Sonst. Bueromittel	2221	3221	23	292,72	500,00	-207,28	270,25	500,00	-229,75
1/211000-457000	Druckwerke	2221	3221	23	518,22	800,00	-281,78	316,39	800,00	-483,61
1/211000-458000	Mittel z.ärztl.Betreuug.u. Gesundheitsv.	2221	3221	23	38,46	100,00	-61,54	38,46	100,00	-61,54
1/211000-459000	Sonstige Verbrauchsgüter	2221	3221	23	73,10	100,00	-26,90	58,13	100,00	-41,87
1/211000-511000	Vb.Der Besold.-Gr.II	2211	3211	20	15.607,20	16.100,00	-492,80	15.607,20	16.100,00	-492,80
1/211000-580000	Ausgl. Fonds F. Fam. Beih.	2212	3212	20	668,96	700,00	-31,04	668,96	700,00	-31,04
1/211000-581200	Valida Pensionskassenbeiträge für VB	2212	3212	20	234,12	200,00	34,12	234,12	200,00	34,12
1/211000-582000	Sonst. Dgb zur Sozial.Sicherheit	2212	3212	20	3.919,20	4.000,00	-80,80	3.919,20	4.000,00	-80,80
1/211000-593000	Dotierung von Rückstellungen für nicht konsumierte Urlaube	2214			353,54	0,00	353,54	0,00	0,00	0,00
1/211000-600000	Strom	2222	3222	24	1.738,40	1.600,00	138,40	1.738,40	1.600,00	138,40
1/211000-600100	Wasser der WG Weitersfelden Markt	2222	3222	24	405,60	400,00	5,60	405,60	400,00	5,60
1/211000-600200	Fernwärme (Nahwärme)	2222	3222	24	19.391,04	18.000,00	1.391,04	19.391,04	18.000,00	1.391,04
1/211000-614000	Instandhaltung von Gebäuden	2224	3224	24	570,99	1.000,00	-429,01	496,19	1.000,00	-503,81
1/211000-616000	Instandhaltung V.Masch.U.Masch. Anlagen	2224	3224	24	118,00	300,00	-182,00	118,00	300,00	-182,00
1/211000-618000	Instandhaltung von Sonst. Anlagen	2224	3224	24	39,98	300,00	-260,02	39,98	300,00	-260,02
1/211000-619000	Instandhaltung V. Sonderanlagen	2224	3224	24	0,00	200,00	-200,00	0,00	200,00	-200,00
1/211000-630000	Porto	2222	3222	24	3,55	0,00	3,55	3,55	0,00	3,55
1/211000-631000	Telephon - Telegraph	2222	3222	24	584,76	600,00	-15,24	584,76	600,00	-15,24
1/211000-670000	Versicherungen	2222	3222	24	1.804,75	1.800,00	4,75	1.804,75	1.800,00	4,75
1/211000-680000	Planmäßige Abschreibung	2226			41.808,40	41.800,00	8,40	0,00	0,00	0,00
1/211000-700500	Miete u. Wartung RICOH VS/Kiga Kopierer	2223	3223	24	993,70	1.100,00	-106,30	993,70	1.100,00	-106,30
1/211000-710000	Öff.Abgaben (Ausgaben) Ohne Fag Gebühren	2225	3225	24	167,34	100,00	67,34	167,34	100,00	67,34
1/211000-711000	Gebühren für Die Benützung V. Gde. Einr.	2225	3225	24	1.928,59	1.800,00	128,59	1.928,59	1.800,00	128,59
1/211000-720099	Vergütungen VBII Gutenbrunner	2225	3225	24	* 2.888,64	2.600,00	288,64	2.888,64	2.600,00	288,64
1/211000-720199	Vergütungen VBII Neuaufnahme	2225	3225	24	* 6.537,52	6.800,00	-262,48	6.537,52	6.800,00	-262,48
1/211000-720599	Vergütungen Bauhof Fahrzeuge	2225	3225	24	* 1.107,88	100,00	1.007,88	1.107,88	100,00	1.007,88

		MVAG	MVAG	QU	Ergebnisrechnung			Finanzierungsrechnung		
					EH	FH	RA 2020	VA 2020	RA - VA	RA 2020
1/211000-720700	Kostenbeiträge (Ersätze) für Leistungen	2225	3225	24	602,90	600,00	2,90	602,90	600,00	2,90
1/211000-728000	Entgelte F. Sonstige Leistungen	2225	3225	24	2.704,52	2.000,00	704,52	2.704,52	2.000,00	704,52
1/211000-728500	Unterrichtsfilmbeitrag f. Pflichtschulen	2225	3225	24	76,79	100,00	-23,21	76,79	100,00	-23,21
1/211000-729000	Sonstige Ausgaben	2225	3225	24	0,00	100,00	-100,00	0,00	100,00	-100,00
1/211000-729100	Sonstige Ausgaben (Projekt Tage)	2225	3225	24	0,00	200,00	-200,00	0,00	200,00	-200,00
1/211000-729200	Sonstige Ausgaben (Lehrschwimmen)	2225	3225	24	100,20	700,00	-599,80	100,20	700,00	-599,80
1/211000-751000	Lfd. Transferz. an Länder u. Landesfonds	2231	3231	26	214,50	200,00	14,50	214,50	200,00	14,50
<b>Summe Mittelverw.</b>	<b>211 Volksschulen</b>				<b>109.908,59</b>	<b>108.400,00</b>	<b>1.508,59</b>	<b>67.357,72</b>	<b>67.600,00</b>	<b>-242,28</b>
<b>Saldo</b>	<b>211 Volksschulen</b>				<b>-78.555,09</b>	<b>-77.200,00</b>	<b>-1.355,09</b>	<b>-61.273,78</b>	<b>-61.700,00</b>	<b>426,22</b>
<b>212</b>	<b>Hauptschulen</b>									
<b>212000</b>	<b>Hauptschulen (Neue Mittelschulen)</b>									
<b>Mittelaufbringung (Erträge, Einzahlungen)</b>										
<b>Summe Mittelaufbr.</b>	<b>212 Hauptschulen</b>				<b>0,00</b>	<b>0,00</b>	<b>0,00</b>	<b>0,00</b>	<b>0,00</b>	<b>0,00</b>
<b>212000</b>	<b>Hauptschulen (Neue Mittelschulen)</b>									
<b>Mittelverwendung (Aufwendungen, Auszahlungen)</b>										
1/212000-720700	Kostenbeiträge (Ersätze) für Leistungen	2225	3225	24	43.503,09	43.500,00	3,09	43.503,09	43.500,00	3,09
<b>Summe Mittelverw.</b>	<b>212 Hauptschulen</b>				<b>43.503,09</b>	<b>43.500,00</b>	<b>3,09</b>	<b>43.503,09</b>	<b>43.500,00</b>	<b>3,09</b>
<b>Saldo</b>	<b>212 Hauptschulen</b>				<b>-43.503,09</b>	<b>-43.500,00</b>	<b>-3,09</b>	<b>-43.503,09</b>	<b>-43.500,00</b>	<b>-3,09</b>
<b>213</b>	<b>Sonderschulen</b>									
<b>213000</b>	<b>Sonderschulen</b>									
<b>Mittelaufbringung (Erträge, Einzahlungen)</b>										
<b>Summe Mittelaufbr.</b>	<b>213 Sonderschulen</b>				<b>0,00</b>	<b>0,00</b>	<b>0,00</b>	<b>0,00</b>	<b>0,00</b>	<b>0,00</b>
<b>213000</b>	<b>Sonderschulen</b>									
<b>Mittelverwendung (Aufwendungen, Auszahlungen)</b>										
1/213000-720700	Kostenbeiträge (Ersätze) für Leistungen	2225	3225	24	0,00	100,00	-100,00	0,00	100,00	-100,00
<b>Summe Mittelverw.</b>	<b>213 Sonderschulen</b>				<b>0,00</b>	<b>100,00</b>	<b>-100,00</b>	<b>0,00</b>	<b>100,00</b>	<b>-100,00</b>
<b>Saldo</b>	<b>213 Sonderschulen</b>				<b>0,00</b>	<b>-100,00</b>	<b>100,00</b>	<b>0,00</b>	<b>-100,00</b>	<b>100,00</b>
<b>214</b>	<b>Polytechnische Schulen</b>									
<b>214000</b>	<b>Polytechnische Schulen</b>									
<b>Mittelaufbringung (Erträge, Einzahlungen)</b>										
<b>Summe Mittelaufbr.</b>	<b>214 Polytechnische Schulen</b>				<b>0,00</b>	<b>0,00</b>	<b>0,00</b>	<b>0,00</b>	<b>0,00</b>	<b>0,00</b>
	<b>21 Allgemeinbildender Unterricht</b>				<b>31.353,50</b>	<b>31.200,00</b>	<b>153,50</b>	<b>6.083,94</b>	<b>5.900,00</b>	<b>183,94</b>

		MVAG EH	MVAG FH	QU 24	Ergebnisrechnung			Finanzierungsrechnung		
					RA 2020	VA 2020	RA - VA	RA 2020	VA 2020	RA - VA
<b>214000</b>	<b>Polytechnische Schulen</b>									
<b>Mittelverwendung (Aufwendungen, Auszahlungen)</b>										
1/214000-720700	Kostenbeiträge (Ersätze) für Leistungen	2225	3225	24	3.809,88	3.800,00	9,88	3.809,88	3.800,00	9,88
<b>Summe Mittelverw.</b>	<b>214 Polytechnische Schulen</b>				<b>3.809,88</b>	<b>3.800,00</b>	<b>9,88</b>	<b>3.809,88</b>	<b>3.800,00</b>	<b>9,88</b>
	<b>21 Allgemeinbildender Unterricht</b>				<b>157.221,56</b>	<b>155.800,00</b>	<b>1.421,56</b>	<b>114.670,69</b>	<b>115.000,00</b>	<b>-329,31</b>
<b>Saldo</b>	<b>214 Polytechnische Schulen</b>				<b>-3.809,88</b>	<b>-3.800,00</b>	<b>-9,88</b>	<b>-3.809,88</b>	<b>-3.800,00</b>	<b>-9,88</b>
	<b>21 Allgemeinbildender Unterricht</b>				<b>-125.868,06</b>	<b>-124.600,00</b>	<b>-1.268,06</b>	<b>-108.586,75</b>	<b>-109.100,00</b>	<b>513,25</b>
<b>22</b>	<b>Berufsbildender Unterricht; Anstalten der Lehrer- und Erzi</b>									
<b>220</b>	<b>Berufsbildende Pflichtschulen</b>									
<b>220000</b>	<b>Berufsbildende Pflichtschulen</b>									
<b>Mittelaufbringung (Erträge, Einzahlungen)</b>										
2/220000+828000	Rückersätze v. Ausgaben (Berufsschulbtr.)	2116	3116	18	3.608,62	1.800,00	1.808,62	3.608,62	1.800,00	1.808,62
<b>Summe Mittelaufbr.</b>	<b>220 Berufsbildende Pflichtschulen</b>				<b>3.608,62</b>	<b>1.800,00</b>	<b>1.808,62</b>	<b>3.608,62</b>	<b>1.800,00</b>	<b>1.808,62</b>
	<b>22 Berufsbildender Unterricht; Anstalten der Lehrer- und</b>				<b>3.608,62</b>	<b>1.800,00</b>	<b>1.808,62</b>	<b>3.608,62</b>	<b>1.800,00</b>	<b>1.808,62</b>
<b>220000</b>	<b>Berufsbildende Pflichtschulen</b>									
<b>Mittelverwendung (Aufwendungen, Auszahlungen)</b>										
1/220000-720000	Lfd. Schulerhaltungsaufwand	2225	3225	24	3.481,00	3.500,00	-19,00	3.481,00	3.500,00	-19,00
1/220000-720100	Bau- und Einrichtungsaufwand	2225	3225	24	1.300,00	1.300,00	0,00	1.300,00	1.300,00	0,00
<b>Summe Mittelverw.</b>	<b>220 Berufsbildende Pflichtschulen</b>				<b>4.781,00</b>	<b>4.800,00</b>	<b>-19,00</b>	<b>4.781,00</b>	<b>4.800,00</b>	<b>-19,00</b>
	<b>22 Berufsbildender Unterricht; Anstalten der Lehrer- und</b>				<b>4.781,00</b>	<b>4.800,00</b>	<b>-19,00</b>	<b>4.781,00</b>	<b>4.800,00</b>	<b>-19,00</b>
<b>Saldo</b>	<b>220 Berufsbildende Pflichtschulen</b>				<b>-1.172,38</b>	<b>-3.000,00</b>	<b>1.827,62</b>	<b>-1.172,38</b>	<b>-3.000,00</b>	<b>1.827,62</b>
	<b>22 Berufsbildender Unterricht; Anstalten der Lehrer- und</b>				<b>-1.172,38</b>	<b>-3.000,00</b>	<b>1.827,62</b>	<b>-1.172,38</b>	<b>-3.000,00</b>	<b>1.827,62</b>
<b>24</b>	<b>Vorschulische Erziehung</b>									
<b>240</b>	<b>Kindergärten</b>									
<b>240000</b>	<b>Kindergärten</b>									
<b>Mittelaufbringung (Erträge, Einzahlungen)</b>										
2/240000+811000	Einnahmen aus Vermietung Kindergarten	2115	3115	14	2.900,00	2.900,00	0,00	2.900,00	2.900,00	0,00
2/240000+811002	Betriebsk- u. Heizkostenersätze Kiga	2115	3115	14	4.754,09	4.500,00	254,09	4.754,09	4.500,00	254,09
2/240000+813000	Erträge aus der Auflösung von Investitionszuschüssen (Kapitaltransfers)	2127			5.466,10	5.500,00	-33,90	0,00	0,00	0,00
<b>Summe Mittelaufbr.</b>	<b>240000 Kindergärten</b>				<b>13.120,19</b>	<b>12.900,00</b>	<b>220,19</b>	<b>7.654,09</b>	<b>7.400,00</b>	<b>254,09</b>

	MVAG	MVAG	QU	Ergebnisrechnung			Finanzierungsrechnung				
				EH	FH		RA 2020	VA 2020	RA - VA	RA 2020	VA 2020
<b>240000</b>											
<b>Mittelverwendung (Aufwendungen, Auszahlungen)</b>											
1/240000-400000	Geringwertige Wirtschaftsgüter	2221	3221	23	1.458,17	500,00	958,17	1.458,17	500,00	958,17	
1/240000-454000	Reinigungsmittel	2221	3221	23	6,67	0,00	6,67	6,67	0,00	6,67	
1/240000-457000	Druckwerke	2221	3221	23	69,91	100,00	-30,09	13,85	100,00	-86,15	
1/240000-600000	Strom	2222	3222	24	817,23	800,00	17,23	817,23	800,00	17,23	
1/240000-600100	Wasser der WG Weitersfelden Markt	2222	3222	24	135,20	200,00	-64,80	135,20	200,00	-64,80	
1/240000-600200	Fernwärme (Nahwärme)	2222	3222	24	1.921,63	1.800,00	121,63	1.921,63	1.800,00	121,63	
1/240000-614000	Instandhaltung V. Gebäuden	2224	3224	24	287,15	500,00	-212,85	287,15	500,00	-212,85	
1/240000-616000	Instandh. V. Maschinen u. Masch. Anlagen	2224	3224	24	0,00	100,00	-100,00	0,00	100,00	-100,00	
1/240000-618000	Instandhaltung V. Sonst. Anlagen	2224	3224	24	23,23	100,00	-76,77	23,23	100,00	-76,77	
1/240000-619000	Instandhaltung von Sonderanlagen	2224	3224	24	660,00	700,00	-40,00	660,00	700,00	-40,00	
1/240000-630000	Postdienste	2222	3222	24	21,64	0,00	21,64	21,64	0,00	21,64	
1/240000-670000	Versicherungen	2222	3222	24	601,58	600,00	1,58	601,58	600,00	1,58	
1/240000-680000	Planmäßige Abschreibung	2226			7.999,45	8.000,00	-0,55	0,00	0,00	0,00	
1/240000-700500	Miete für VS/Kiga Kopiergerät	2223	3223	24	275,99	300,00	-24,01	275,99	300,00	-24,01	
1/240000-710000	Öffentliche Abgaben, ohne Gebühren gemäß FAG	2225	3225	24	29,52	0,00	29,52	29,52	0,00	29,52	
1/240000-711000	Gebühren für Die Benützung V. Gde. Einr.	2225	3225	24	552,23	500,00	52,23	552,23	500,00	52,23	
1/240000-720099	Vergütungen VBII Gutenbrunner	2225	3225	24	127,44	100,00	27,44	127,44	100,00	27,44	
1/240000-720199	Vergütungen VBII Neuaufnahme	2225	3225	24	1.782,96	1.100,00	682,96	1.782,96	1.100,00	682,96	
1/240000-720599	Vergütungen Bauhof Fahrzeuge	2225	3225	24	347,90	0,00	347,90	347,90	0,00	347,90	
1/240000-720999	Verwaltungskostentangente	2225	3225	24	3.604,12	3.600,00	4,12	3.604,12	3.600,00	4,12	
1/240000-728000	Entgelte F. Sonst. Leistungen	2225	3225	24	4.333,70	4.200,00	133,70	1.049,70	4.200,00	-3.150,30	
1/240000-757000	Lfd.TZ an Caritas-Kindergarten Wf.	2234	3234	27	56.337,31	60.000,00	-3.662,69	56.240,00	60.000,00	-3.760,00	
<b>Summe Mittelverw.</b>	<b>240000 Kindergärten</b>				<b>81.393,03</b>	<b>83.200,00</b>	<b>-1.806,97</b>	<b>69.956,21</b>	<b>75.200,00</b>	<b>-5.243,79</b>	
<b>Saldo</b>	<b>240000 Kindergärten</b>				<b>-68.272,84</b>	<b>-70.300,00</b>	<b>2.027,16</b>	<b>-62.302,12</b>	<b>-67.800,00</b>	<b>5.497,88</b>	
<b>240700</b>											
<b>Mittelaufbringung (Erträge, Einzahlungen)</b>											
2/240700+861300	Lfd. TZ vom Land (Kindergartentransport)	2121	3121	15	12.787,48	12.800,00	-12,52	12.787,48	12.800,00	-12,52	
<b>Summe Mittelaufbr.</b>	<b>240700 Kindergartentransport/Busbegleitung</b>				<b>12.787,48</b>	<b>12.800,00</b>	<b>-12,52</b>	<b>12.787,48</b>	<b>12.800,00</b>	<b>-12,52</b>	
	<b>240 Kindergärten</b>				<b>25.907,67</b>	<b>25.700,00</b>	<b>207,67</b>	<b>20.441,57</b>	<b>20.200,00</b>	<b>241,57</b>	
	<b>24 Vorschulische Erziehung</b>				<b>25.907,67</b>	<b>25.700,00</b>	<b>207,67</b>	<b>20.441,57</b>	<b>20.200,00</b>	<b>241,57</b>	



		MVAG			Ergebnisrechnung			Finanzierungsrechnung		
		EH	FH	QU	RA 2020	VA 2020	RA - VA	RA 2020	VA 2020	RA - VA
<b>240700</b>	<b>Kindergartentransport/Busbegleitung</b>									
<b>Mittelverwendung (Aufwendungen, Auszahlungen)</b>										
1/240700-621000	Kindergarten Kinder Transporte	2222	3222	24	14.827,38	20.000,00	-5.172,62	10.065,30	20.000,00	-9.934,70
<b>Summe Mittelverw.</b>	<b>240700 Kindergartentransport/Busbegleitung</b>				<b>14.827,38</b>	<b>20.000,00</b>	<b>-5.172,62</b>	<b>10.065,30</b>	<b>20.000,00</b>	<b>-9.934,70</b>
	<b>240 Kindergärten</b>				<b>96.220,41</b>	<b>103.200,00</b>	<b>-6.979,59</b>	<b>80.021,51</b>	<b>95.200,00</b>	<b>-15.178,49</b>
	<b>24 Vorschulische Erziehung</b>				<b>96.220,41</b>	<b>103.200,00</b>	<b>-6.979,59</b>	<b>80.021,51</b>	<b>95.200,00</b>	<b>-15.178,49</b>
<b>Saldo</b>	<b>240 Kindergärten</b>				<b>-70.312,74</b>	<b>-77.500,00</b>	<b>7.187,26</b>	<b>-59.579,94</b>	<b>-75.000,00</b>	<b>15.420,06</b>
	<b>24 Vorschulische Erziehung</b>				<b>-70.312,74</b>	<b>-77.500,00</b>	<b>7.187,26</b>	<b>-59.579,94</b>	<b>-75.000,00</b>	<b>15.420,06</b>
<b>25</b>	<b>Außerschulische Jugendberziehung</b>									
<b>259</b>	<b>Sonstige Einrichtungen und Maßnahmen</b>									
<b>259000</b>	<b>Sonstige Einrichtungen und Maßnahmen</b>									
<b>Mittelaufbringung (Erträge, Einzahlungen)</b>										
2/259000+868000	KTZ von privaten Haushalten	2124	3124	16	825,00	600,00	225,00	825,00	600,00	225,00
<b>Summe Mittelaufbr.</b>	<b>259 Sonstige Einrichtungen und Maßnahmen</b>				<b>825,00</b>	<b>600,00</b>	<b>225,00</b>	<b>825,00</b>	<b>600,00</b>	<b>225,00</b>
	<b>25 Außerschulische Jugendberziehung</b>				<b>825,00</b>	<b>600,00</b>	<b>225,00</b>	<b>825,00</b>	<b>600,00</b>	<b>225,00</b>
<b>259000</b>	<b>Sonstige Einrichtungen und Maßnahmen</b>									
<b>Mittelverwendung (Aufwendungen, Auszahlungen)</b>										
1/259000-523000	Geldbezüge der nicht ganzjährig beschäftigten Arbeiter	2211	3211	20	171,80	0,00	171,80	171,80	0,00	171,80
1/259000-580000	Dienstgeberbeiträge zum Ausgleichsfonds für Familienbeihilfen	2212	3212	20	6,70	0,00	6,70	6,70	0,00	6,70
1/259000-582000	Sonstige Dienstgeberbeiträge zur sozialen Sicherheit	2212	3212	20	30,24	0,00	30,24	30,24	0,00	30,24
1/259000-700100	Miete für Jugendtreff an die Gemeinde KG	2223	3223	24	187,33	200,00	-12,67	187,33	200,00	-12,67
1/259000-700800	Betriebskosten an Gde. KG	2223	3223	24	1.058,93	600,00	458,93	1.058,93	600,00	458,93
1/259000-700810	Verwaltungskostenpauschale an Gde. KG	2223	3223	24	422,32	200,00	222,32	422,32	200,00	222,32
1/259000-728000	Entgelte für sonstige Leistungen	2225	3225	24	4.892,00	5.500,00	-608,00	4.892,00	5.500,00	-608,00
1/259000-768000	Jugend Taxi Gutscheine	2234	3234	27	0,00	100,00	-100,00	0,00	100,00	-100,00
<b>Summe Mittelverw.</b>	<b>259 Sonstige Einrichtungen und Maßnahmen</b>				<b>6.769,32</b>	<b>6.600,00</b>	<b>169,32</b>	<b>6.769,32</b>	<b>6.600,00</b>	<b>169,32</b>
	<b>25 Außerschulische Jugendberziehung</b>				<b>6.769,32</b>	<b>6.600,00</b>	<b>169,32</b>	<b>6.769,32</b>	<b>6.600,00</b>	<b>169,32</b>
<b>Saldo</b>	<b>259 Sonstige Einrichtungen und Maßnahmen</b>				<b>-5.944,32</b>	<b>-6.000,00</b>	<b>55,68</b>	<b>-5.944,32</b>	<b>-6.000,00</b>	<b>55,68</b>
	<b>25 Außerschulische Jugendberziehung</b>				<b>-5.944,32</b>	<b>-6.000,00</b>	<b>55,68</b>	<b>-5.944,32</b>	<b>-6.000,00</b>	<b>55,68</b>

	MVAG	MVAG	QU	Ergebnisrechnung			Finanzierungsrechnung				
				EH	FH		RA 2020	VA 2020	RA - VA	RA 2020	VA 2020
<b>26</b>											
<b>262</b>											
<b>262000</b>											
<b>Mittelaufbringung (Erträge, Einzahlungen)</b>											
2/262000+811002	Betriebskosten-Ersätze (Strom)	2115	3115	14	1.719,06	2.000,00	-280,94	1.719,06	2.000,00	-280,94	
<b>Summe Mittelaufbr.</b>	<b>262 Sportplätze</b>				<b>1.719,06</b>	<b>2.000,00</b>	<b>-280,94</b>	<b>1.719,06</b>	<b>2.000,00</b>	<b>-280,94</b>	
	<b>26 Sport und außerschulische Leibeserziehung</b>				<b>1.719,06</b>	<b>2.000,00</b>	<b>-280,94</b>	<b>1.719,06</b>	<b>2.000,00</b>	<b>-280,94</b>	
<b>262000</b>	<b>Sportplätze</b>										
<b>Mittelverwendung (Aufwendungen, Auszahlungen)</b>											
1/262000-455000	Chemische und sonst. artverwandte Mittel	2221	3221	23	459,25	500,00	-40,75	459,25	500,00	-40,75	
1/262000-600000	Strom	2222	3222	24	1.739,06	2.000,00	-260,94	1.739,06	2.000,00	-260,94	
1/262000-610000	Instandhaltung von Grund und Boden	2224	3224	24	0,00	500,00	-500,00	0,00	500,00	-500,00	
1/262000-711000	Gebühren für Die Benützung V. Gde. Einr.	2225	3225	24	511,83	400,00	111,83	511,83	400,00	111,83	
1/262000-720599	Vergütungen Bauhof Fzg.	2225	3225	24	311,16	0,00	311,16	311,16	0,00	311,16	
1/262000-728000	Entgelte F. Sonstige Leistungen	2225	3225	24	1.162,70	1.000,00	162,70	1.162,70	1.000,00	162,70	
1/262000-757000	Lfd.Transz. an priv. Org. (TSU Wf.)	2234	3234	27	3.000,00	3.000,00	0,00	3.000,00	3.000,00	0,00	
<b>Summe Mittelverw.</b>	<b>262 Sportplätze</b>				<b>7.184,00</b>	<b>7.400,00</b>	<b>-216,00</b>	<b>7.184,00</b>	<b>7.400,00</b>	<b>-216,00</b>	
	<b>26 Sport und außerschulische Leibeserziehung</b>				<b>7.184,00</b>	<b>7.400,00</b>	<b>-216,00</b>	<b>7.184,00</b>	<b>7.400,00</b>	<b>-216,00</b>	
<b>Saldo</b>	<b>262 Sportplätze</b>				<b>-5.464,94</b>	<b>-5.400,00</b>	<b>-64,94</b>	<b>-5.464,94</b>	<b>-5.400,00</b>	<b>-64,94</b>	
	<b>26 Sport und außerschulische Leibeserziehung</b>				<b>-5.464,94</b>	<b>-5.400,00</b>	<b>-64,94</b>	<b>-5.464,94</b>	<b>-5.400,00</b>	<b>-64,94</b>	
<b>27</b>											
<b>273</b>											
<b>273000</b>											
<b>Mittelaufbringung (Erträge, Einzahlungen)</b>											
<b>Summe Mittelaufbr.</b>	<b>273 Volksbüchereien</b>				<b>0,00</b>	<b>0,00</b>	<b>0,00</b>	<b>0,00</b>	<b>0,00</b>	<b>0,00</b>	
	<b>27 Erwachsenenbildung</b>				<b>0,00</b>	<b>0,00</b>	<b>0,00</b>	<b>0,00</b>	<b>0,00</b>	<b>0,00</b>	

		MVAG	MVAG	QU	Ergebnisrechnung			Finanzierungsrechnung		
		EH	FH		RA 2020	VA 2020	RA - VA	RA 2020	VA 2020	RA - VA
<b>273000</b>	<b>Volksbüchereien</b>									
<b>Mittelverwendung (Aufwendungen, Auszahlungen)</b>										
1/273000-680000	Planmäßige Abschreibung	2226			382,12	400,00	-17,88	0,00	0,00	0,00
1/273000-700100	Miete für die Bibliothek an Gde. KG	2223	3223	24	268,07	300,00	-31,93	268,07	300,00	-31,93
1/273000-700800	Betriebskosten an die Gde. KG	2223	3223	24	1.038,16	600,00	438,16	1.038,16	600,00	438,16
1/273000-700810	Verwaltungskostenpauschale an Gde. KG	2223	3223	24	414,00	300,00	114,00	414,00	300,00	114,00
1/273000-726000	Mitgliedsbeiträge an Institutionen	2225	3225	24	43,00	100,00	-57,00	43,00	100,00	-57,00
1/273000-728000	Entgelte für Sonstige Leistungen	2225	3225	24	302,40	300,00	2,40	302,40	300,00	2,40
<b>Summe Mittelverw.</b>	<b>273 Volksbüchereien</b>				<b>2.447,75</b>	<b>2.000,00</b>	<b>447,75</b>	<b>2.065,63</b>	<b>1.600,00</b>	<b>465,63</b>
	<b>27 Erwachsenenbildung</b>				<b>2.447,75</b>	<b>2.000,00</b>	<b>447,75</b>	<b>2.065,63</b>	<b>1.600,00</b>	<b>465,63</b>
<b>Saldo</b>	<b>273 Volksbüchereien</b>				<b>-2.447,75</b>	<b>-2.000,00</b>	<b>-447,75</b>	<b>-2.065,63</b>	<b>-1.600,00</b>	<b>-465,63</b>
	<b>27 Erwachsenenbildung</b>				<b>-2.447,75</b>	<b>-2.000,00</b>	<b>-447,75</b>	<b>-2.065,63</b>	<b>-1.600,00</b>	<b>-465,63</b>
<b>28</b>	<b>Forschung und Wissenschaft</b>									
<b>282</b>	<b>Studienbeihilfen</b>									
<b>282000</b>	<b>Studienbeihilfen</b>									
<b>Mittelaufbringung (Erträge, Einzahlungen)</b>										
<b>Summe Mittelaufbr.</b>	<b>282 Studienbeihilfen</b>				<b>0,00</b>	<b>0,00</b>	<b>0,00</b>	<b>0,00</b>	<b>0,00</b>	<b>0,00</b>
	<b>28 Forschung und Wissenschaft</b>				<b>0,00</b>	<b>0,00</b>	<b>0,00</b>	<b>0,00</b>	<b>0,00</b>	<b>0,00</b>
	<b>2 Unterricht, Erziehung, Sport und Wissenschaft</b>				<b>63.413,85</b>	<b>61.300,00</b>	<b>2.113,85</b>	<b>32.678,19</b>	<b>30.500,00</b>	<b>2.178,19</b>
<b>282000</b>	<b>Studienbeihilfen</b>									
<b>Mittelverwendung (Aufwendungen, Auszahlungen)</b>										
1/282000-768000	Sonstige Lfd. TZ an private Haushalte	2234	3234	27	225,00	200,00	25,00	225,00	200,00	25,00
<b>Summe Mittelverw.</b>	<b>282 Studienbeihilfen</b>				<b>225,00</b>	<b>200,00</b>	<b>25,00</b>	<b>225,00</b>	<b>200,00</b>	<b>25,00</b>
	<b>28 Forschung und Wissenschaft</b>				<b>225,00</b>	<b>200,00</b>	<b>25,00</b>	<b>225,00</b>	<b>200,00</b>	<b>25,00</b>
	<b>2 Unterricht, Erziehung, Sport und Wissenschaft</b>				<b>274.849,04</b>	<b>280.000,00</b>	<b>-5.150,96</b>	<b>215.717,15</b>	<b>230.800,00</b>	<b>-15.082,85</b>
<b>Saldo</b>	<b>282 Studienbeihilfen</b>				<b>-225,00</b>	<b>-200,00</b>	<b>-25,00</b>	<b>-225,00</b>	<b>-200,00</b>	<b>-25,00</b>
	<b>28 Forschung und Wissenschaft</b>				<b>-225,00</b>	<b>-200,00</b>	<b>-25,00</b>	<b>-225,00</b>	<b>-200,00</b>	<b>-25,00</b>
	<b>2 Unterricht, Erziehung, Sport und Wissenschaft</b>				<b>-211.435,19</b>	<b>-218.700,00</b>	<b>7.264,81</b>	<b>-183.038,96</b>	<b>-200.300,00</b>	<b>17.261,04</b>

	MVAG EH	MVAG FH	QU	Ergebnisrechnung			Finanzierungsrechnung		
				RA 2020	VA 2020	RA - VA	RA 2020	VA 2020	RA - VA
<b>3 Kunst, Kultur und Kultus</b>									
<b>32</b>									
<b>320</b>									
<b>320000</b>									
<b>Mittelaufbringung (Erträge, Einzahlungen)</b>									
<b>Summe Mittelaufbr.</b>	<b>320</b>	<b>Ausbildung in Musik und darstellender Kunst</b>		<b>0,00</b>	<b>0,00</b>	<b>0,00</b>	<b>0,00</b>	<b>0,00</b>	<b>0,00</b>
<b>320000</b>		<b>Ausbildung in Musik u. darst. Kunst</b>							
<b>Mittelverwendung (Aufwendungen, Auszahlungen)</b>									
1/320000-720000		Deckungsbeiträge Landesmusikschulen	2225 3225 24	3.570,00	3.600,00	-30,00	3.570,00	3.600,00	-30,00
<b>Summe Mittelverw.</b>	<b>320</b>	<b>Ausbildung in Musik und darstellender Kunst</b>		<b>3.570,00</b>	<b>3.600,00</b>	<b>-30,00</b>	<b>3.570,00</b>	<b>3.600,00</b>	<b>-30,00</b>
<b>Saldo</b>	<b>320</b>	<b>Ausbildung in Musik und darstellender Kunst</b>		<b>-3.570,00</b>	<b>-3.600,00</b>	<b>30,00</b>	<b>-3.570,00</b>	<b>-3.600,00</b>	<b>30,00</b>
<b>321</b>									
<b>321000</b>									
<b>Mittelaufbringung (Erträge, Einzahlungen)</b>									
2/321000+811000		Einnahmen aus der Vermietung und Verp.	2115 3115 14	928,80	900,00	28,80	928,80	900,00	28,80
2/321000+811002		Betriebskostenersätze	2115 3115 14	1.752,74	2.000,00	-247,26	1.752,74	2.000,00	-247,26
<b>Summe Mittelaufbr.</b>	<b>321</b>	<b>Einrichtungen der Musikpflege</b>		<b>2.681,54</b>	<b>2.900,00</b>	<b>-218,46</b>	<b>2.681,54</b>	<b>2.900,00</b>	<b>-218,46</b>
<b>321000</b>		<b>Einrichtungen der Musikpflege</b>							
<b>Mittelverwendung (Aufwendungen, Auszahlungen)</b>									
1/321000-700100		Miete f. Musikverein Räume an die Gde.KG	2223 3223 24	851,40	900,00	-48,60	851,40	900,00	-48,60
1/321000-700800		Betriebs-u. Heizkosten Musikverein Räume	2223 3223 24	1.752,74	2.000,00	-247,26	1.752,74	2.000,00	-247,26
1/321000-700810		Verwaltungskostenpauschale an Gde. KG	2223 3223 24	1.920,92	1.000,00	920,92	1.920,92	1.000,00	920,92
1/321000-757000		Lfd. Transfz. an Musikverein Weitersf.	2234 3234 27	3.000,00	3.000,00	0,00	3.000,00	3.000,00	0,00
<b>Summe Mittelverw.</b>	<b>321</b>	<b>Einrichtungen der Musikpflege</b>		<b>7.525,06</b>	<b>6.900,00</b>	<b>625,06</b>	<b>7.525,06</b>	<b>6.900,00</b>	<b>625,06</b>
<b>Saldo</b>	<b>321</b>	<b>Einrichtungen der Musikpflege</b>		<b>-4.843,52</b>	<b>-4.000,00</b>	<b>-843,52</b>	<b>-4.843,52</b>	<b>-4.000,00</b>	<b>-843,52</b>
<b>322</b>									
<b>322000</b>									
<b>Mittelaufbringung (Erträge, Einzahlungen)</b>									
<b>Summe Mittelaufbr.</b>	<b>322</b>	<b>Maßnahmen zur Förderung der Musikpflege</b>		<b>0,00</b>	<b>0,00</b>	<b>0,00</b>	<b>0,00</b>	<b>0,00</b>	<b>0,00</b>
	<b>32</b>	<b>Musik und darstellende Kunst</b>		<b>2.681,54</b>	<b>2.900,00</b>	<b>-218,46</b>	<b>2.681,54</b>	<b>2.900,00</b>	<b>-218,46</b>

	MVAG	MVAG	QU	Ergebnisrechnung			Finanzierungsrechnung						
				EH	FH		RA 2020	VA 2020	RA - VA	RA 2020	VA 2020	RA - VA	
<b>322000</b>													
				<b>Maßnahmen zur Förderung der Musikpflege</b>									
				<b>Mittelverwendung (Aufwendungen, Auszahlungen)</b>									
1/322000-757000				Lfd. TZ an priv. Org. ohne Erwerbszw.	2234	3234	27	53,25	100,00	-46,75	53,25	100,00	-46,75
<b>Summe Mittelverw.</b>	<b>322</b>			<b>Maßnahmen zur Förderung der Musikpflege</b>				<b>53,25</b>	<b>100,00</b>	<b>-46,75</b>	<b>53,25</b>	<b>100,00</b>	<b>-46,75</b>
	<b>32</b>			<b>Musik und darstellende Kunst</b>				<b>11.148,31</b>	<b>10.600,00</b>	<b>548,31</b>	<b>11.148,31</b>	<b>10.600,00</b>	<b>548,31</b>
<b>Saldo</b>	<b>322</b>			<b>Maßnahmen zur Förderung der Musikpflege</b>				<b>-53,25</b>	<b>-100,00</b>	<b>46,75</b>	<b>-53,25</b>	<b>-100,00</b>	<b>46,75</b>
	<b>32</b>			<b>Musik und darstellende Kunst</b>				<b>-8.466,77</b>	<b>-7.700,00</b>	<b>-766,77</b>	<b>-8.466,77</b>	<b>-7.700,00</b>	<b>-766,77</b>
<b>36</b>				<b>Heimatpflege</b>									
<b>361</b>				<b>Nichtwissenschaftliche Archive</b>									
<b>361000</b>				<b>Nichtwissenschaftliche Archive</b>									
				<b>Mittelaufbringung (Erträge, Einzahlungen)</b>									
2/361000+808000				Verausserung von Handelswaren (Heimatbü)	2116	3116	16	99,50	100,00	-0,50	99,50	100,00	-0,50
<b>Summe Mittelaufbr.</b>	<b>361</b>			<b>Nichtwissenschaftliche Archive</b>				<b>99,50</b>	<b>100,00</b>	<b>-0,50</b>	<b>99,50</b>	<b>100,00</b>	<b>-0,50</b>
<b>361000</b>				<b>Nichtwissenschaftliche Archive</b>									
				<b>Mittelverwendung (Aufwendungen, Auszahlungen)</b>									
1/361000-400000				Geringw.Wirtschaftsgüter D.Anl. Vermögens	2221	3221	23	0,00	200,00	-200,00	0,00	200,00	-200,00
1/361000-457000				Druckwerke	2221	3221	23	53,80	0,00	53,80	53,80	0,00	53,80
1/361000-724000				Reisegebühren	2225	3225	24	0,00	100,00	-100,00	0,00	100,00	-100,00
1/361000-726000				Mitgliedsbeitr. an Institut. (im Inland)	2225	3225	24	70,00	100,00	-30,00	70,00	100,00	-30,00
1/361000-728000				Entgelte F. Sonstige Leistungen	2225	3225	24	730,00	800,00	-70,00	540,00	800,00	-260,00
<b>Summe Mittelverw.</b>	<b>361</b>			<b>Nichtwissenschaftliche Archive</b>				<b>853,80</b>	<b>1.200,00</b>	<b>-346,20</b>	<b>663,80</b>	<b>1.200,00</b>	<b>-536,20</b>
<b>Saldo</b>	<b>361</b>			<b>Nichtwissenschaftliche Archive</b>				<b>-754,30</b>	<b>-1.100,00</b>	<b>345,70</b>	<b>-564,30</b>	<b>-1.100,00</b>	<b>535,70</b>
<b>363</b>				<b>Altstadterhaltung und Ortsbildpflege</b>									
<b>363000</b>				<b>Altstadterhaltung und Ortsbildpflege</b>									
				<b>Mittelaufbringung (Erträge, Einzahlungen)</b>									
<b>Summe Mittelaufbr.</b>	<b>363</b>			<b>Altstadterhaltung und Ortsbildpflege</b>				<b>0,00</b>	<b>0,00</b>	<b>0,00</b>	<b>0,00</b>	<b>0,00</b>	<b>0,00</b>

	MVAG	MVAG	QU	Ergebnisrechnung			Finanzierungsrechnung			
				EH	FH		RA 2020	VA 2020	RA - VA	RA 2020
<b>363000</b>	<b>Altstadterhaltung und Ortsbildpflege</b>									
<b>Mittelverwendung (Aufwendungen, Auszahlungen)</b>										
1/363000-400000	Geringwertige Wirtschaftsgüter	2221	3221	23	635,30	600,00	35,30	635,30	600,00	35,30
1/363000-420000	Pflanzliche Rohstoffe	2221	3221	23	25,56	0,00	25,56	25,56	0,00	25,56
1/363000-459000	Sonstige Verbrauchsgüter	2221	3221	23	153,52	100,00	53,52	103,60	100,00	3,60
1/363000-619000	Instandhaltung V. Sonderanlagen	2224	3224	24	0,00	200,00	-200,00	0,00	200,00	-200,00
1/363000-720099	Vergütungen VBII Gutenbrunner	2225	3225	24	2.548,80	6.000,00	-3.451,20	2.548,80	6.000,00	-3.451,20
1/363000-720199	Vergütungen VBII Neuaufnahme	2225	3225	24	3.740,72	4.500,00	-759,28	3.740,72	4.500,00	-759,28
1/363000-720599	Vergütungen Bauhof Fahrzeuge	2225	3225	24	882,97	1.000,00	-117,03	882,97	1.000,00	-117,03
1/363000-728000	Entgelte F. Sonstige Leistungen	2225	3225	24	112,56	300,00	-187,44	112,56	300,00	-187,44
<b>Summe Mittelverw.</b>	<b>363</b>	<b>Altstadterhaltung und Ortsbildpflege</b>			<b>8.099,43</b>	<b>12.700,00</b>	<b>-4.600,57</b>	<b>8.049,51</b>	<b>12.700,00</b>	<b>-4.650,49</b>
<b>Saldo</b>	<b>363</b>	<b>Altstadterhaltung und Ortsbildpflege</b>			<b>-8.099,43</b>	<b>-12.700,00</b>	<b>4.600,57</b>	<b>-8.049,51</b>	<b>-12.700,00</b>	<b>4.650,49</b>
<b>369</b>	<b>Sonstige Einrichtungen und Maßnahmen</b>									
<b>369000</b>	<b>Sonstige Einrichtungen und Maßnahmen</b>									
<b>Mittelaufbringung (Erträge, Einzahlungen)</b>										
<b>Summe Mittelaufbr.</b>	<b>369</b>	<b>Sonstige Einrichtungen und Maßnahmen</b>			<b>0,00</b>	<b>0,00</b>	<b>0,00</b>	<b>0,00</b>	<b>0,00</b>	<b>0,00</b>
	<b>36</b>	<b>Heimatspflege</b>			<b>99,50</b>	<b>100,00</b>	<b>-0,50</b>	<b>99,50</b>	<b>100,00</b>	<b>-0,50</b>
<b>369000</b>	<b>Sonstige Einrichtungen und Maßnahmen</b>									
<b>Mittelverwendung (Aufwendungen, Auszahlungen)</b>										
1/369000-400000	Geringw. Wirtschaftsg. d. Anlagevermögens	2221	3221	23	95,79	0,00	95,79	95,79	0,00	95,79
1/369000-459000	Sonstige Verbrauchsgüter	2221	3221	23	28,50	0,00	28,50	28,50	0,00	28,50
1/369000-720099	Vergütungen VBII Gutenbrunner	2225	3225	24	3.610,80	1.800,00	1.810,80	3.610,80	1.800,00	1.810,80
1/369000-720199	Vergütungen VBII Neuaufnahme	2225	3225	24	1.852,88	1.100,00	752,88	1.852,88	1.100,00	752,88
1/369000-720599	Vergütungen Bauhof Fahrzeuge	2225	3225	24	192,04	300,00	-107,96	192,04	300,00	-107,96
<b>Summe Mittelverw.</b>	<b>369</b>	<b>Sonstige Einrichtungen und Maßnahmen</b>			<b>5.780,01</b>	<b>3.200,00</b>	<b>2.580,01</b>	<b>5.780,01</b>	<b>3.200,00</b>	<b>2.580,01</b>
	<b>36</b>	<b>Heimatspflege</b>			<b>14.733,24</b>	<b>17.100,00</b>	<b>-2.366,76</b>	<b>14.493,32</b>	<b>17.100,00</b>	<b>-2.606,68</b>
<b>Saldo</b>	<b>369</b>	<b>Sonstige Einrichtungen und Maßnahmen</b>			<b>-5.780,01</b>	<b>-3.200,00</b>	<b>-2.580,01</b>	<b>-5.780,01</b>	<b>-3.200,00</b>	<b>-2.580,01</b>
	<b>36</b>	<b>Heimatspflege</b>			<b>-14.633,74</b>	<b>-17.000,00</b>	<b>2.366,26</b>	<b>-14.393,82</b>	<b>-17.000,00</b>	<b>2.606,18</b>

		MVAG	MVAG	QU	Ergebnisrechnung			Finanzierungsrechnung					
					EH	FH		RA 2020	VA 2020	RA - VA	RA 2020	VA 2020	RA - VA
<b>38</b>	<b>Sonstige Kulturpflege</b>												
<b>380</b>	<b>Einrichtungen der Kulturpflege</b>												
<b>380000</b>	<b>Einrichtungen der Kulturpflege</b>												
<b>Mittelaufbringung (Erträge, Einzahlungen)</b>													
6/380000+861000	Transfers von Ländern, Landesfonds und Landeskammern	2121	3121	15				12.869,40	12.900,00	-30,60	12.869,40	12.900,00	-30,60
<b>Summe Mittelaufbr.</b>	<b>380 Einrichtungen der Kulturpflege</b>							<b>12.869,40</b>	<b>12.900,00</b>	<b>-30,60</b>	<b>12.869,40</b>	<b>12.900,00</b>	<b>-30,60</b>
	<b>38 Sonstige Kulturpflege</b>							<b>12.869,40</b>	<b>12.900,00</b>	<b>-30,60</b>	<b>12.869,40</b>	<b>12.900,00</b>	<b>-30,60</b>
	<b>3 Kunst, Kultur und Kultus</b>							<b>15.650,44</b>	<b>15.900,00</b>	<b>-249,56</b>	<b>15.650,44</b>	<b>15.900,00</b>	<b>-249,56</b>
<b>380000</b>	<b>Einrichtungen der Kulturpflege</b>												
<b>Mittelverwendung (Aufwendungen, Auszahlungen)</b>													
5/380000-795000	Zuweisung an allgemeine Haushaltsrücklagen		2401					12.869,40	12.900,00	-30,60	0,00	0,00	0,00
<b>Summe Mittelverw.</b>	<b>380 Einrichtungen der Kulturpflege</b>							<b>12.869,40</b>	<b>12.900,00</b>	<b>-30,60</b>	<b>0,00</b>	<b>0,00</b>	<b>0,00</b>
	<b>38 Sonstige Kulturpflege</b>							<b>12.869,40</b>	<b>12.900,00</b>	<b>-30,60</b>	<b>0,00</b>	<b>0,00</b>	<b>0,00</b>
	<b>3 Kunst, Kultur und Kultus</b>							<b>38.750,95</b>	<b>40.600,00</b>	<b>-1.849,05</b>	<b>25.641,63</b>	<b>27.700,00</b>	<b>-2.058,37</b>
<b>Saldo</b>	<b>380 Einrichtungen der Kulturpflege</b>							<b>0,00</b>	<b>0,00</b>	<b>0,00</b>	<b>12.869,40</b>	<b>12.900,00</b>	<b>-30,60</b>
	<b>38 Sonstige Kulturpflege</b>							<b>0,00</b>	<b>0,00</b>	<b>0,00</b>	<b>12.869,40</b>	<b>12.900,00</b>	<b>-30,60</b>
	<b>3 Kunst, Kultur und Kultus</b>							<b>-23.100,51</b>	<b>-24.700,00</b>	<b>1.599,49</b>	<b>-9.991,19</b>	<b>-11.800,00</b>	<b>1.808,81</b>

		MVAG EH	MVAG FH	QU	Ergebnisrechnung			Finanzierungsrechnung		
					RA 2020	VA 2020	RA - VA	RA 2020	VA 2020	RA - VA
<b>4 Soziale Wohlfahrt und Wohnbauförderung</b>										
<b>41</b>	<b>Allgemeine öffentliche Wohlfahrt</b>									
<b>419</b>	<b>Sonstige Einrichtungen und Maßnahmen</b>									
<b>419000</b>	<b>Sonstige Einrichtungen und Maßnahmen</b>									
<b>Mittelaufbringung (Erträge, Einzahlungen)</b>										
<b>Summe Mittelaufbr.</b>	<b>419</b>	<b>Sonstige Einrichtungen und Maßnahmen</b>			<b>0,00</b>	<b>0,00</b>	<b>0,00</b>	<b>0,00</b>	<b>0,00</b>	<b>0,00</b>
	<b>41</b>	<b>Allgemeine öffentliche Wohlfahrt</b>			<b>0,00</b>	<b>0,00</b>	<b>0,00</b>	<b>0,00</b>	<b>0,00</b>	<b>0,00</b>
<b>419000</b>	<b>Sonstige Einrichtungen und Maßnahmen</b>									
<b>Mittelverwendung (Aufwendungen, Auszahlungen)</b>										
1/419000-752000	Lfd. Transfz. an Gemeindeverbände (SHV)	2231	3231	26	271.410,12	271.400,00	10,12	271.410,12	271.400,00	10,12
<b>Summe Mittelverw.</b>	<b>419</b>	<b>Sonstige Einrichtungen und Maßnahmen</b>			<b>271.410,12</b>	<b>271.400,00</b>	<b>10,12</b>	<b>271.410,12</b>	<b>271.400,00</b>	<b>10,12</b>
	<b>41</b>	<b>Allgemeine öffentliche Wohlfahrt</b>			<b>271.410,12</b>	<b>271.400,00</b>	<b>10,12</b>	<b>271.410,12</b>	<b>271.400,00</b>	<b>10,12</b>
<b>Saldo</b>	<b>419</b>	<b>Sonstige Einrichtungen und Maßnahmen</b>			<b>-271.410,12</b>	<b>-271.400,00</b>	<b>-10,12</b>	<b>-271.410,12</b>	<b>-271.400,00</b>	<b>-10,12</b>
	<b>41</b>	<b>Allgemeine öffentliche Wohlfahrt</b>			<b>-271.410,12</b>	<b>-271.400,00</b>	<b>-10,12</b>	<b>-271.410,12</b>	<b>-271.400,00</b>	<b>-10,12</b>
<b>42</b>	<b>Freie Wohlfahrt</b>									
<b>429</b>	<b>Sonstige Einrichtungen und Maßnahmen</b>									
<b>429000</b>	<b>Sonstige Einrichtungen und Maßnahmen</b>									
<b>Mittelaufbringung (Erträge, Einzahlungen)</b>										
2/429000+816000	Kostensätze für Tageszentrum Wf.	2114	3114	13	0,00	600,00	-600,00	0,00	600,00	-600,00
2/429000+829000	Sonstige Erträge (Spenden)	2116	3116	18	770,00	600,00	170,00	770,00	600,00	170,00
<b>Summe Mittelaufbr.</b>	<b>429</b>	<b>Sonstige Einrichtungen und Maßnahmen</b>			<b>770,00</b>	<b>1.200,00</b>	<b>-430,00</b>	<b>770,00</b>	<b>1.200,00</b>	<b>-430,00</b>
	<b>42</b>	<b>Freie Wohlfahrt</b>			<b>770,00</b>	<b>1.200,00</b>	<b>-430,00</b>	<b>770,00</b>	<b>1.200,00</b>	<b>-430,00</b>
<b>429000</b>	<b>Sonstige Einrichtungen und Maßnahmen</b>									
<b>Mittelverwendung (Aufwendungen, Auszahlungen)</b>										
1/429000-400000	Geringw. Wirtschaftsg. d. Anlagevermögens	2221	3221	23	0,00	200,00	-200,00	0,00	200,00	-200,00
1/429000-430000	Lebensmittel	2221	3221	23	392,14	600,00	-207,86	392,14	600,00	-207,86
1/429000-670000	Versicherungen	2222	3222	24	119,98	100,00	19,98	119,98	100,00	19,98
1/429000-757000	Lfd. Transfz. An Priv. Institutionen (SMB)	2234	3234	27	363,36	400,00	-36,64	363,36	400,00	-36,64
<b>Summe Mittelverw.</b>	<b>429</b>	<b>Sonstige Einrichtungen und Maßnahmen</b>			<b>875,48</b>	<b>1.300,00</b>	<b>-424,52</b>	<b>875,48</b>	<b>1.300,00</b>	<b>-424,52</b>
	<b>42</b>	<b>Freie Wohlfahrt</b>			<b>875,48</b>	<b>1.300,00</b>	<b>-424,52</b>	<b>875,48</b>	<b>1.300,00</b>	<b>-424,52</b>
<b>Saldo</b>	<b>429</b>	<b>Sonstige Einrichtungen und Maßnahmen</b>			<b>-105,48</b>	<b>-100,00</b>	<b>-5,48</b>	<b>-105,48</b>	<b>-100,00</b>	<b>-5,48</b>
	<b>42</b>	<b>Freie Wohlfahrt</b>			<b>-105,48</b>	<b>-100,00</b>	<b>-5,48</b>	<b>-105,48</b>	<b>-100,00</b>	<b>-5,48</b>



		MVAG EH	MVAG FH	QU	Ergebnisrechnung			Finanzierungsrechnung		
					RA 2020	VA 2020	RA - VA	RA 2020	VA 2020	RA - VA
<b>43</b>	<b>Jugendwohlfahrt</b>									
<b>439</b>	<b>Sonstige Einrichtungen und Maßnahmen</b>									
<b>439000</b>	<b>Sonstige Einrichtungen und Maßnahmen</b>									
<b>Mittelaufbringung (Erträge, Einzahlungen)</b>										
2/439000+862000	Lfd. TZ von Gemeinden, Gemverb. u - fonds	2121	3121	15	567,00	0,00	567,00	567,00	0,00	567,00
<b>Summe Mittelaufbr.</b>	<b>439 Sonstige Einrichtungen und Maßnahmen</b>				<b>567,00</b>	<b>0,00</b>	<b>567,00</b>	<b>567,00</b>	<b>0,00</b>	<b>567,00</b>
	<b>43 Jugendwohlfahrt</b>				<b>567,00</b>	<b>0,00</b>	<b>567,00</b>	<b>567,00</b>	<b>0,00</b>	<b>567,00</b>
	<b>4 Soziale Wohlfahrt und Wohnbauförderung</b>				<b>1.337,00</b>	<b>1.200,00</b>	<b>137,00</b>	<b>1.337,00</b>	<b>1.200,00</b>	<b>137,00</b>
<b>439000</b>	<b>Sonstige Einrichtungen und Maßnahmen</b>									
<b>Mittelverwendung (Aufwendungen, Auszahlungen)</b>										
1/439000-757000	Lfd. TZ an priv. Org. ohne Erwerbszw. (Jgd. Tankstelle MV Alm)	2234	3234	27	567,00	0,00	567,00	567,00	0,00	567,00
1/439000-768000	Geburtengutscheine	2234	3234	27	700,00	700,00	0,00	700,00	700,00	0,00
<b>Summe Mittelverw.</b>	<b>439 Sonstige Einrichtungen und Maßnahmen</b>				<b>1.267,00</b>	<b>700,00</b>	<b>567,00</b>	<b>1.267,00</b>	<b>700,00</b>	<b>567,00</b>
	<b>43 Jugendwohlfahrt</b>				<b>1.267,00</b>	<b>700,00</b>	<b>567,00</b>	<b>1.267,00</b>	<b>700,00</b>	<b>567,00</b>
	<b>4 Soziale Wohlfahrt und Wohnbauförderung</b>				<b>273.552,60</b>	<b>273.400,00</b>	<b>152,60</b>	<b>273.552,60</b>	<b>273.400,00</b>	<b>152,60</b>
<b>Saldo</b>	<b>439 Sonstige Einrichtungen und Maßnahmen</b>				<b>-700,00</b>	<b>-700,00</b>	<b>0,00</b>	<b>-700,00</b>	<b>-700,00</b>	<b>0,00</b>
	<b>43 Jugendwohlfahrt</b>				<b>-700,00</b>	<b>-700,00</b>	<b>0,00</b>	<b>-700,00</b>	<b>-700,00</b>	<b>0,00</b>
	<b>4 Soziale Wohlfahrt und Wohnbauförderung</b>				<b>-272.215,60</b>	<b>-272.200,00</b>	<b>-15,60</b>	<b>-272.215,60</b>	<b>-272.200,00</b>	<b>-15,60</b>

		MVAG	MVAG	QU	Ergebnisrechnung			Finanzierungsrechnung		
		EH	FH		RA 2020	VA 2020	RA - VA	RA 2020	VA 2020	RA - VA
<b>5 Gesundheit</b>										
<b>51</b>	<b>Gesundheitsdienst</b>									
<b>510</b>	<b>Medizinische Bereichsversorgung</b>									
<b>510000</b>	<b>Medizinische Bereichsversorgung</b>									
<b>Mittelaufbringung (Erträge, Einzahlungen)</b>										
<b>Summe Mittelaufbr.</b>	<b>510</b>	<b>Medizinische Bereichsversorgung</b>			<b>0,00</b>	<b>0,00</b>	<b>0,00</b>	<b>0,00</b>	<b>0,00</b>	<b>0,00</b>
<b>510000</b>	<b>Medizinische Bereichsversorgung</b>									
<b>Mittelverwendung (Aufwendungen, Auszahlungen)</b>										
1/510000-751100	Lfd.Transferzlg.An Land-Pensionsbeiträge		2231	3231 26	4.880,60	4.900,00	-19,40	4.880,60	4.900,00	-19,40
<b>Summe Mittelverw.</b>	<b>510</b>	<b>Medizinische Bereichsversorgung</b>			<b>4.880,60</b>	<b>4.900,00</b>	<b>-19,40</b>	<b>4.880,60</b>	<b>4.900,00</b>	<b>-19,40</b>
<b>Saldo</b>	<b>510</b>	<b>Medizinische Bereichsversorgung</b>			<b>-4.880,60</b>	<b>-4.900,00</b>	<b>19,40</b>	<b>-4.880,60</b>	<b>-4.900,00</b>	<b>19,40</b>
<b>519</b>	<b>Sonstige Einrichtungen und Maßnahmen</b>									
<b>519100</b>	<b>Corona-Virus Pandemie</b>									
<b>Mittelaufbringung (Erträge, Einzahlungen)</b>										
<b>Summe Mittelaufbr.</b>	<b>519</b>	<b>Sonstige Einrichtungen und Maßnahmen</b>			<b>0,00</b>	<b>0,00</b>	<b>0,00</b>	<b>0,00</b>	<b>0,00</b>	<b>0,00</b>
	<b>51</b>	<b>Gesundheitsdienst</b>			<b>0,00</b>	<b>0,00</b>	<b>0,00</b>	<b>0,00</b>	<b>0,00</b>	<b>0,00</b>
<b>519100</b>	<b>Corona-Virus Pandemie</b>									
<b>Mittelverwendung (Aufwendungen, Auszahlungen)</b>										
1/519100-400000	Geringwertige Wirtschaftsgüter (GWG)		2221	3221 23	290,69	0,00	290,69	290,69	0,00	290,69
<b>Summe Mittelverw.</b>	<b>519</b>	<b>Sonstige Einrichtungen und Maßnahmen</b>			<b>290,69</b>	<b>0,00</b>	<b>290,69</b>	<b>290,69</b>	<b>0,00</b>	<b>290,69</b>
	<b>51</b>	<b>Gesundheitsdienst</b>			<b>5.171,29</b>	<b>4.900,00</b>	<b>271,29</b>	<b>5.171,29</b>	<b>4.900,00</b>	<b>271,29</b>
<b>Saldo</b>	<b>519</b>	<b>Sonstige Einrichtungen und Maßnahmen</b>			<b>-290,69</b>	<b>0,00</b>	<b>-290,69</b>	<b>-290,69</b>	<b>0,00</b>	<b>-290,69</b>
	<b>51</b>	<b>Gesundheitsdienst</b>			<b>-5.171,29</b>	<b>-4.900,00</b>	<b>-271,29</b>	<b>-5.171,29</b>	<b>-4.900,00</b>	<b>-271,29</b>
<b>52</b>	<b>Umweltschutz</b>									
<b>522</b>	<b>Reinhaltung der Luft</b>									
<b>522000</b>	<b>Umweltförderung</b>									
<b>Mittelaufbringung (Erträge, Einzahlungen)</b>										
2/522000+813000	Erträge aus der Auflösung von Investitionszuschüssen (Kapitaltransfers)		2127		1.331,23	1.300,00	31,23	0,00	0,00	0,00
<b>Summe Mittelaufbr.</b>	<b>522</b>	<b>Reinhaltung der Luft</b>			<b>1.331,23</b>	<b>1.300,00</b>	<b>31,23</b>	<b>0,00</b>	<b>0,00</b>	<b>0,00</b>

		MVAG EH	MVAG FH	QU	Ergebnisrechnung			Finanzierungsrechnung		
					RA 2020	VA 2020	RA - VA	RA 2020	VA 2020	RA - VA
<b>522000</b>	<b>Umweltförderung</b>									
<b>Mittelverwendung (Aufwendungen, Auszahlungen)</b>										
1/522000-680000	Planmäßige Abschreibung		2226		1.311,66	1.300,00	11,66	0,00	0,00	0,00
1/522000-726000	Mitgliedsbeitrag an Klimabündnis OÖ		2225	3225 24	460,44	500,00	-39,56	460,44	500,00	-39,56
<b>Summe Mittelverw.</b>	<b>522</b>				<b>1.772,10</b>	<b>1.800,00</b>	<b>-27,90</b>	<b>460,44</b>	<b>500,00</b>	<b>-39,56</b>
<b>Saldo</b>	<b>522</b>				<b>-440,87</b>	<b>-500,00</b>	<b>59,13</b>	<b>-460,44</b>	<b>-500,00</b>	<b>39,56</b>
<b>528</b>	<b>Tierkörperbeseitigung</b>									
<b>528000</b>	<b>Tierkörperbeseitigung</b>									
<b>Mittelaufbringung (Erträge, Einzahlungen)</b>										
<b>Summe Mittelaufbr.</b>	<b>528</b>				<b>0,00</b>	<b>0,00</b>	<b>0,00</b>	<b>0,00</b>	<b>0,00</b>	<b>0,00</b>
	<b>52</b>				<b>1.331,23</b>	<b>1.300,00</b>	<b>31,23</b>	<b>0,00</b>	<b>0,00</b>	<b>0,00</b>
<b>528000</b>	<b>Tierkörperbeseitigung</b>									
<b>Mittelverwendung (Aufwendungen, Auszahlungen)</b>										
1/528000-755000	Lfd. TZ an Unternehmungen		2233	3233 27	7.254,24	7.300,00	-45,76	7.254,24	7.300,00	-45,76
<b>Summe Mittelverw.</b>	<b>528</b>				<b>7.254,24</b>	<b>7.300,00</b>	<b>-45,76</b>	<b>7.254,24</b>	<b>7.300,00</b>	<b>-45,76</b>
	<b>52</b>				<b>9.026,34</b>	<b>9.100,00</b>	<b>-73,66</b>	<b>7.714,68</b>	<b>7.800,00</b>	<b>-85,32</b>
<b>Saldo</b>	<b>528</b>				<b>-7.254,24</b>	<b>-7.300,00</b>	<b>45,76</b>	<b>-7.254,24</b>	<b>-7.300,00</b>	<b>45,76</b>
	<b>52</b>				<b>-7.695,11</b>	<b>-7.800,00</b>	<b>104,89</b>	<b>-7.714,68</b>	<b>-7.800,00</b>	<b>85,32</b>
<b>53</b>	<b>Rettungs- und Warndienste</b>									
<b>530</b>	<b>Rettungsdienste</b>									
<b>530000</b>	<b>Rettungsdienste</b>									
<b>Mittelaufbringung (Erträge, Einzahlungen)</b>										
<b>Summe Mittelaufbr.</b>	<b>530</b>				<b>0,00</b>	<b>0,00</b>	<b>0,00</b>	<b>0,00</b>	<b>0,00</b>	<b>0,00</b>
	<b>53</b>				<b>0,00</b>	<b>0,00</b>	<b>0,00</b>	<b>0,00</b>	<b>0,00</b>	<b>0,00</b>
<b>530000</b>	<b>Rettungsdienste</b>									
<b>Mittelverwendung (Aufwendungen, Auszahlungen)</b>										
1/530000-757000	Lfd.Tz. an Priv. Org. (Rettungsbr. )		2234	3234 27	9.210,76	8.900,00	310,76	9.210,76	8.900,00	310,76
1/530000-757100	Lfd. Tz an Private Org. (Nef Rk Fr.)		2234	3234 27	733,47	700,00	33,47	733,47	700,00	33,47
<b>Summe Mittelverw.</b>	<b>530</b>				<b>9.944,23</b>	<b>9.600,00</b>	<b>344,23</b>	<b>9.944,23</b>	<b>9.600,00</b>	<b>344,23</b>
	<b>53</b>				<b>9.944,23</b>	<b>9.600,00</b>	<b>344,23</b>	<b>9.944,23</b>	<b>9.600,00</b>	<b>344,23</b>
<b>Saldo</b>	<b>530</b>				<b>-9.944,23</b>	<b>-9.600,00</b>	<b>-344,23</b>	<b>-9.944,23</b>	<b>-9.600,00</b>	<b>-344,23</b>
	<b>53</b>				<b>-9.944,23</b>	<b>-9.600,00</b>	<b>-344,23</b>	<b>-9.944,23</b>	<b>-9.600,00</b>	<b>-344,23</b>

		MVAG EH	MVAG FH	QU	Ergebnisrechnung			Finanzierungsrechnung		
					RA 2020	VA 2020	RA - VA	RA 2020	VA 2020	RA - VA
<b>56</b>	<b>Krankenanstalten anderer Rechtsträger</b>									
<b>562</b>	<b>Sprengelbeiträge</b>									
<b>562000</b>	<b>Sprengelbeiträge</b>									
<b>Mittelaufbringung (Erträge, Einzahlungen)</b>										
2/562000+828000	Rückersätze v. Ausgaben (Krankenanst.Btr)	2116	3116	18	10.481,00	10.500,00	-19,00	10.481,00	10.500,00	-19,00
<b>Summe Mittelaufbr.</b>	<b>562 Sprengelbeiträge</b>				<b>10.481,00</b>	<b>10.500,00</b>	<b>-19,00</b>	<b>10.481,00</b>	<b>10.500,00</b>	<b>-19,00</b>
	<b>56 Krankenanstalten anderer Rechtsträger</b>				<b>10.481,00</b>	<b>10.500,00</b>	<b>-19,00</b>	<b>10.481,00</b>	<b>10.500,00</b>	<b>-19,00</b>
	<b>5 Gesundheit</b>				<b>11.812,23</b>	<b>11.800,00</b>	<b>12,23</b>	<b>10.481,00</b>	<b>10.500,00</b>	<b>-19,00</b>
<b>562000</b>	<b>Sprengelbeiträge</b>									
<b>Mittelverwendung (Aufwendungen, Auszahlungen)</b>										
1/562000-751000	Lfd.Transferzahlungen an Land	2231	3231	26	239.321,00	238.900,00	421,00	239.321,00	238.900,00	421,00
<b>Summe Mittelverw.</b>	<b>562 Sprengelbeiträge</b>				<b>239.321,00</b>	<b>238.900,00</b>	<b>421,00</b>	<b>239.321,00</b>	<b>238.900,00</b>	<b>421,00</b>
	<b>56 Krankenanstalten anderer Rechtsträger</b>				<b>239.321,00</b>	<b>238.900,00</b>	<b>421,00</b>	<b>239.321,00</b>	<b>238.900,00</b>	<b>421,00</b>
	<b>5 Gesundheit</b>				<b>263.462,86</b>	<b>262.500,00</b>	<b>962,86</b>	<b>262.151,20</b>	<b>261.200,00</b>	<b>951,20</b>
<b>Saldo</b>	<b>562 Sprengelbeiträge</b>				<b>-228.840,00</b>	<b>-228.400,00</b>	<b>-440,00</b>	<b>-228.840,00</b>	<b>-228.400,00</b>	<b>-440,00</b>
	<b>56 Krankenanstalten anderer Rechtsträger</b>				<b>-228.840,00</b>	<b>-228.400,00</b>	<b>-440,00</b>	<b>-228.840,00</b>	<b>-228.400,00</b>	<b>-440,00</b>
	<b>5 Gesundheit</b>				<b>-251.650,63</b>	<b>-250.700,00</b>	<b>-950,63</b>	<b>-251.670,20</b>	<b>-250.700,00</b>	<b>-970,20</b>

	MVAG	MVAG	QU	Ergebnisrechnung			Finanzierungsrechnung					
				EH	FH		RA 2020	VA 2020	RA - VA	RA 2020	VA 2020	RA - VA
<b>6 Straßen- und Wasserbau, Verkehr</b>												
<b>61</b>												
<b>611</b>												
<b>611000</b>												
<b>Mittelaufbringung (Erträge, Einzahlungen)</b>												
2/611000+813000				2127			2.939,06	2.900,00	39,06	0,00	0,00	0,00
2/611000+850000				2111	3111	10	2.852,93	2.800,00	52,93	2.852,93	2.800,00	52,93
<b>Summe Mittelaufbr.</b>	<b>611</b>	<b>Landesstraßen</b>					<b>5.791,99</b>	<b>5.700,00</b>	<b>91,99</b>	<b>2.852,93</b>	<b>2.800,00</b>	<b>52,93</b>
<b>611000</b>		<b>Landesstraßen</b>										
<b>Mittelverwendung (Aufwendungen, Auszahlungen)</b>												
1/611000-400000				2221	3221	23	30,00	0,00	30,00	30,00	0,00	30,00
1/611000-680000				2226			3.879,80	2.700,00	1.179,80	0,00	0,00	0,00
1/611000-751000				2231	3231	26	1.426,47	1.400,00	26,47	1.426,47	1.400,00	26,47
<b>Summe Mittelverw.</b>	<b>611</b>	<b>Landesstraßen</b>					<b>5.336,27</b>	<b>4.100,00</b>	<b>1.236,27</b>	<b>1.456,47</b>	<b>1.400,00</b>	<b>56,47</b>
<b>Saldo</b>	<b>611</b>	<b>Landesstraßen</b>					<b>455,72</b>	<b>1.600,00</b>	<b>-1.144,28</b>	<b>1.396,46</b>	<b>1.400,00</b>	<b>-3,54</b>
<b>612</b>												
<b>612000</b>												
<b>Mittelaufbringung (Erträge, Einzahlungen)</b>												
6/612000+801000				2116	3312	30	1.596,00	0,00	1.596,00	1.596,00	0,00	1.596,00
2/612000+813000				2127			32.497,07	32.100,00	397,07	0,00	0,00	0,00
2/612000+823000				2131	3131	14	1,25	0,00	1,25	1,25	0,00	1,25
2/612000+864000				2123	3123	16	763,88	0,00	763,88	763,88	0,00	763,88
<b>Summe Mittelaufbr.</b>	<b>612000</b>	<b>Gemeindestraßen</b>					<b>34.858,20</b>	<b>32.100,00</b>	<b>2.758,20</b>	<b>2.361,13</b>	<b>0,00</b>	<b>2.361,13</b>

		MVAG EH	MVAG FH	QU	Ergebnisrechnung			Finanzierungsrechnung		
					RA 2020	VA 2020	RA - VA	RA 2020	VA 2020	RA - VA
<b>612000</b>	<b>Gemeindestraßen</b>									
<b>Mittelverwendung (Aufwendungen, Auszahlungen)</b>										
1/612000-400000	Geringw.Wirtsch.Gueter D.Anl. Vermoegens	2221	3221	23	59,99	500,00	-440,01	59,99	500,00	-440,01
1/612000-400100	Geringwertige Wirtschaftsgüter (GWG)	2221	3221	23	12,68	0,00	12,68	12,68	0,00	12,68
1/612000-611000	Instandhaltung von Strassenbauten	2224	3224	24	1.035,76	5.000,00	-3.964,24	1.035,76	5.000,00	-3.964,24
1/612000-680000	Planmäßige Abschreibung	2226			36.249,87	35.000,00	1.249,87	0,00	0,00	0,00
1/612000-710000	Öffentliche Abgaben	2225	3225	24	195,63	200,00	-4,37	195,63	200,00	-4,37
1/612000-728000	Entgelte F. Sonstige Leistungen	2225	3225	24	0,00	1.000,00	-1.000,00	0,00	1.000,00	-1.000,00
1/612000-795000	Zuweisung an allgemeine Haushaltsrücklagen	2401			0,92	0,00	0,92	0,00	0,00	0,00
<b>Summe Mittelverw.</b>	<b>612000 Gemeindestraßen</b>				<b>37.554,85</b>	<b>41.700,00</b>	<b>-4.145,15</b>	<b>1.304,06</b>	<b>6.700,00</b>	<b>-5.395,94</b>
<b>Saldo</b>	<b>612000 Gemeindestraßen</b>				<b>-2.696,65</b>	<b>-9.600,00</b>	<b>6.903,35</b>	<b>1.057,07</b>	<b>-6.700,00</b>	<b>7.757,07</b>
<b>612003</b>	<b>Gemeindestraßen</b>									
<b>Mittelaufbringung (Erträge, Einzahlungen)</b>										
<b>Summe Mittelaufbr.</b>	<b>612003 Gemeindestraßen</b>				<b>0,00</b>	<b>0,00</b>	<b>0,00</b>	<b>0,00</b>	<b>0,00</b>	<b>0,00</b>
<b>612003</b>	<b>Gemeindestraßen</b>									
<b>Mittelverwendung (Aufwendungen, Auszahlungen)</b>										
1/612003-720099	Vergütungen VBII Gutenbrunner	2225	3225	24	10.789,92	9.900,00	889,92	10.789,92	9.900,00	889,92
1/612003-720199	Vergütungen VBII Neuaufnahme	2225	3225	24	7.726,16	6.800,00	926,16	7.726,16	6.800,00	926,16
1/612003-720599	Vergütungen Bauhof Fahrzeuge	2225	3225	24	3.358,01	1.000,00	2.358,01	3.358,01	1.000,00	2.358,01
<b>Summe Mittelverw.</b>	<b>612003 Gemeindestraßen</b>				<b>21.874,09</b>	<b>17.700,00</b>	<b>4.174,09</b>	<b>21.874,09</b>	<b>17.700,00</b>	<b>4.174,09</b>
<b>Saldo</b>	<b>612003 Gemeindestraßen</b>				<b>-21.874,09</b>	<b>-17.700,00</b>	<b>-4.174,09</b>	<b>-21.874,09</b>	<b>-17.700,00</b>	<b>-4.174,09</b>
<b>612550</b>	<b>Künftige Straßenbau Projekte</b>									
<b>Mittelaufbringung (Erträge, Einzahlungen)</b>										
6/612550+871100	Kapitaltransfers (BZ aus Gde. Bedarfszuweisungsmitteln)	2121	3121	33	25.000,00	25.000,00	0,00	25.000,00	25.000,00	0,00
<b>Summe Mittelaufbr.</b>	<b>612550 Künftige Straßenbau Projekte</b>				<b>25.000,00</b>	<b>25.000,00</b>	<b>0,00</b>	<b>25.000,00</b>	<b>25.000,00</b>	<b>0,00</b>

			MVAG	MVAG	QU	Ergebnisrechnung			Finanzierungsrechnung		
			EH	FH		RA 2020	VA 2020	RA - VA	RA 2020	VA 2020	RA - VA
<b>612550</b>	<b>Künftige Straßenbau Projekte</b>										
<b>Mittelverwendung (Aufwendungen, Auszahlungen)</b>											
5/612550-729900	Verrechnung zwischen operativer Gebarung und Projekten		2225	3225	24	0,00	25.000,00	-25.000,00	0,00	25.000,00	-25.000,00
5/612550-795000	Zuweisung an allgemeine Haushaltsrücklagen		2401			25.000,00	0,00	25.000,00	0,00	0,00	0,00
<b>Summe Mittelverw.</b>	<b>612550</b>	<b>Künftige Straßenbau Projekte</b>				<b>25.000,00</b>	<b>25.000,00</b>	<b>0,00</b>	<b>0,00</b>	<b>25.000,00</b>	<b>-25.000,00</b>
<b>Saldo</b>	<b>612550</b>	<b>Künftige Straßenbau Projekte</b>				<b>0,00</b>	<b>0,00</b>	<b>0,00</b>	<b>25.000,00</b>	<b>0,00</b>	<b>25.000,00</b>
<b>612901</b>	<b>Straßenbau Maßnahmen 2019/2020</b>										
<b>Mittelaufbringung (Erträge, Einzahlungen)</b>											
6/612901+301000	KTZ von Ländern (LZ Direktion Straßenbau u. Verkehr)			3331	33	0,00	0,00	0,00	17.000,00	20.000,00	-3.000,00
6/612901+301100	Kapitaltransfers von Ländern - BZ Mittel Straßenbau Härteausgleich			3331	33	0,00	0,00	0,00	0,00	25.000,00	-25.000,00
6/612901+307100	KTZ von privaten Haushalten und privaten Org. ohne Erwerbszweck - IB			3334	34	0,00	0,00	0,00	0,00	4.200,00	-4.200,00
6/612901+307200	KTZ von privaten Haushalten und privaten Org. ohne Erwerbszweck - AB			3334	34	0,00	0,00	0,00	0,00	5.000,00	-5.000,00
6/612901+864000	Transfers von Unternehmen (ohne Finanzunternehmen) und andere		2123	3123	16	19.136,12	0,00	19.136,12	19.136,12	0,00	19.136,12
6/612901+895000	Entnahmen von allgemeinen Haushaltsrücklagen		2301			0,00	5.800,00	-5.800,00	0,00	0,00	0,00
<b>Summe Mittelaufbr.</b>	<b>612901</b>	<b>Straßenbau Maßnahmen 2019/2020</b>				<b>19.136,12</b>	<b>5.800,00</b>	<b>13.336,12</b>	<b>36.136,12</b>	<b>54.200,00</b>	<b>-18.063,88</b>
<b>612901</b>	<b>Straßenbau Maßnahmen 2019/2020</b>										
<b>Mittelverwendung (Aufwendungen, Auszahlungen)</b>											
5/612901-002000	Straßenbauten			3412	40	0,00	0,00	0,00	11.122,96	60.000,00	-48.877,04
5/612901-611000	Instandhaltung von Straßenbauten		2224	3224	24	25.013,16	0,00	25.013,16	25.013,16	0,00	25.013,16
<b>Summe Mittelverw.</b>	<b>612901</b>	<b>Straßenbau Maßnahmen 2019/2020</b>				<b>25.013,16</b>	<b>0,00</b>	<b>25.013,16</b>	<b>36.136,12</b>	<b>60.000,00</b>	<b>-23.863,88</b>
<b>Saldo</b>	<b>612901</b>	<b>Straßenbau Maßnahmen 2019/2020</b>				<b>-5.877,04</b>	<b>5.800,00</b>	<b>-11.677,04</b>	<b>0,00</b>	<b>-5.800,00</b>	<b>5.800,00</b>
<b>612999</b>	<b>Pseudo/Zwischenvorhaben Straßenbau</b>										
<b>Mittelaufbringung (Erträge, Einzahlungen)</b>											
6/612999+829910	Verrechnung zwischen operativer Gebarung und Projekten - Straßen IB		2116	3116	18	2.978,27	0,00	2.978,27	2.978,27	0,00	2.978,27
6/612999+829950	Verrechnung zwischen operativer Gebarung u. Projekten - Straßen AB		2116	3116	18	4.445,36	0,00	4.445,36	4.445,36	0,00	4.445,36
<b>Summe Mittelaufbr.</b>	<b>612999</b>	<b>Pseudo/Zwischenvorhaben Straßenbau</b>				<b>7.423,63</b>	<b>0,00</b>	<b>7.423,63</b>	<b>7.423,63</b>	<b>0,00</b>	<b>7.423,63</b>
	<b>612</b>	<b>Gemeindestraßen</b>				<b>86.417,95</b>	<b>62.900,00</b>	<b>23.517,95</b>	<b>70.920,88</b>	<b>79.200,00</b>	<b>-8.279,12</b>

	MVAG	MVAG	QU	Ergebnisrechnung			Finanzierungsrechnung					
				EH	FH		RA 2020	VA 2020	RA - VA	RA 2020	VA 2020	RA - VA
<b>612999</b>												
				<b>Pseudo/Zwischenvorhaben Straßenbau</b>								
	<b>Mittelverwendung (Aufwendungen, Auszahlungen)</b>											
5/612999-794000				Zuweisung an zweckgebundene Haushaltsrücklagen	2401		7.423,63	0,00	7.423,63	0,00	0,00	0,00
<b>Summe Mittelverw.</b>	<b>612999</b>			<b>Pseudo/Zwischenvorhaben Straßenbau</b>			<b>7.423,63</b>	<b>0,00</b>	<b>7.423,63</b>	<b>0,00</b>	<b>0,00</b>	<b>0,00</b>
	<b>612</b>			<b>Gemeindestraßen</b>			<b>116.865,73</b>	<b>84.400,00</b>	<b>32.465,73</b>	<b>59.314,27</b>	<b>109.400,00</b>	<b>-50.085,73</b>
<b>Saldo</b>	<b>612</b>			<b>Gemeindestraßen</b>			<b>-30.447,78</b>	<b>-21.500,00</b>	<b>-8.947,78</b>	<b>11.606,61</b>	<b>-30.200,00</b>	<b>41.806,61</b>
<b>616</b>				<b>Sonstige Straßen und Wege</b>								
<b>616000</b>				<b>Konkurrenzstraßen</b>								
	<b>Mittelaufbringung (Erträge, Einzahlungen)</b>											
2/616000+813000				Erträge aus der Auflösung von Investitionszuschüssen (Kapitaltransfers)	2127		147.517,12	147.500,00	17,12	0,00	0,00	0,00
2/616000+867000				Lfd. Tz von Priv. Org. (Erhaltungsfonds)	2124	3124	0,00	6.000,00	-6.000,00	0,00	6.000,00	-6.000,00
6/616000+867000				Transfers von privaten Org. ohne Erwerbszweck (Reitverband MV Alm)	2124	3124	5.427,61	5.000,00	427,61	5.427,61	5.000,00	427,61
6/616000+895000				Entnahmen von allgemeinen Haushaltsrücklagen	2301		0,00	5.000,00	-5.000,00	0,00	0,00	0,00
<b>Summe Mittelaufbr.</b>	<b>616000</b>			<b>Konkurrenzstraßen</b>			<b>152.944,73</b>	<b>163.500,00</b>	<b>-10.555,27</b>	<b>5.427,61</b>	<b>11.000,00</b>	<b>-5.572,39</b>
<b>616000</b>				<b>Konkurrenzstraßen</b>								
	<b>Mittelverwendung (Aufwendungen, Auszahlungen)</b>											
1/616000-611000				Reit- und Wanderwege Instandhaltung	2224	3224	0,00	500,00	-500,00	0,00	500,00	-500,00
5/616000-611000				Instandhaltung von Reitwegen	2224	3224	5.427,61	10.000,00	-4.572,39	5.427,61	10.000,00	-4.572,39
1/616000-611001				Instandhaltung von Straßenbauten (Reitwege Kat. Schäden)	2224	3224	0,00	6.000,00	-6.000,00	0,00	6.000,00	-6.000,00
1/616000-680000				Planmäßige Abschreibung	2226		165.627,48	164.100,00	1.527,48	0,00	0,00	0,00
1/616000-720099				Vergütungen Reitwege VBII Gutenbrunner	2225	3225	339,84	1.700,00	-1.360,16	339,84	1.700,00	-1.360,16
1/616000-720199				Vergütungen Reitwege VBII Edelmaier	2225	3225	174,80	1.100,00	-925,20	174,80	1.100,00	-925,20
1/616000-720599				Vergütungen Bauhof Fzg.	2225	3225	470,07	0,00	470,07	470,07	0,00	470,07
<b>Summe Mittelverw.</b>	<b>616000</b>			<b>Konkurrenzstraßen</b>			<b>172.039,80</b>	<b>183.400,00</b>	<b>-11.360,20</b>	<b>6.412,32</b>	<b>19.300,00</b>	<b>-12.887,68</b>
<b>Saldo</b>	<b>616000</b>			<b>Konkurrenzstraßen</b>			<b>-19.095,07</b>	<b>-19.900,00</b>	<b>804,93</b>	<b>-984,71</b>	<b>-8.300,00</b>	<b>7.315,29</b>



		MVAG EH	MVAG FH	QU	Ergebnisrechnung			Finanzierungsrechnung		
					RA 2020	VA 2020	RA - VA	RA 2020	VA 2020	RA - VA
<b>616100</b>	<b>Ländl. Zufahrtsstraßen (Güterwege)</b>									
	<b>Mittelaufbringung (Erträge, Einzahlungen)</b>									
6/616100+801000	Veräußerungen von Grundstücken und Grundstückseinrichtungen	2116	3312	30	3.752,00	0,00	3.752,00	3.752,00	0,00	3.752,00
2/616100+813000	Erträge aus der Auflösung von Investitionszuschüssen (Kapitaltransfers)	2127			1.320,72	0,00	1.320,72	0,00	0,00	0,00
2/616100+816000	Kostenersätze	2114	3114	13	67,90	0,00	67,90	67,90	0,00	67,90
2/616100+850000	I-Beiträge (Verkehrsflächenbeiträge)	2111	3111	10	1.551,81	2.800,00	-1.248,19	1.551,81	2.800,00	-1.248,19
2/616100+868000	Lfd.Transfz.V.Priv.Haush.(Strafen)	2124	3124	16	150,00	1.000,00	-850,00	150,00	1.000,00	-850,00
<b>Summe Mittelaufbr.</b>	<b>616100 Ländl. Zufahrtsstraßen (Güterwege)</b>				<b>6.842,43</b>	<b>3.800,00</b>	<b>3.042,43</b>	<b>5.521,71</b>	<b>3.800,00</b>	<b>1.721,71</b>
<b>616100</b>	<b>Ländl. Zufahrtsstraßen (Güterwege)</b>									
	<b>Mittelverwendung (Aufwendungen, Auszahlungen)</b>									
1/616100-400000	Geringwertige Wirtschaftsgüter	2221	3221	23	0,00	1.000,00	-1.000,00	0,00	1.000,00	-1.000,00
1/616100-400100	Geringwertige Wirtschaftsgüter (GWG)	2221	3221	23	25,36	0,00	25,36	25,36	0,00	25,36
1/616100-611000	Instandhaltung von Strassenbauten	2224	3224	24	1.921,00	2.000,00	-79,00	1.921,00	2.000,00	-79,00
1/616100-710000	Öff.Abgaben (Ausgaben) Ohne Fag Gebühren	2225	3225	24	527,90	400,00	127,90	527,90	400,00	127,90
1/616100-728000	Entgelte F. Sonstige Leistungen	2225	3225	24	0,00	500,00	-500,00	0,00	500,00	-500,00
1/616100-752000	Beitrag an Wegeerhaltungsverband	2231	3231	26	30.060,00	30.100,00	-40,00	30.060,00	30.100,00	-40,00
<b>Summe Mittelverw.</b>	<b>616100 Ländl. Zufahrtsstraßen (Güterwege)</b>				<b>32.534,26</b>	<b>34.000,00</b>	<b>-1.465,74</b>	<b>32.534,26</b>	<b>34.000,00</b>	<b>-1.465,74</b>
<b>Saldo</b>	<b>616100 Ländl. Zufahrtsstraßen (Güterwege)</b>				<b>-25.691,83</b>	<b>-30.200,00</b>	<b>4.508,17</b>	<b>-27.012,55</b>	<b>-30.200,00</b>	<b>3.187,45</b>
<b>616103</b>	<b>Ländl. Zufahrtsstraßen (Güterwege)</b>									
	<b>Mittelaufbringung (Erträge, Einzahlungen)</b>									
<b>Summe Mittelaufbr.</b>	<b>616103 Ländl. Zufahrtsstraßen (Güterwege)</b>				<b>0,00</b>	<b>0,00</b>	<b>0,00</b>	<b>0,00</b>	<b>0,00</b>	<b>0,00</b>
<b>616103</b>	<b>Ländl. Zufahrtsstraßen (Güterwege)</b>									
	<b>Mittelverwendung (Aufwendungen, Auszahlungen)</b>									
1/616103-720099	Vergütungen VBII Gutenbrunner	2225	3225	24	4.715,28	4.400,00	315,28	4.715,28	4.400,00	315,28
1/616103-720199	Vergütungen VBII Neuaufnahme	2225	3225	24	1.188,64	2.500,00	-1.311,36	1.188,64	2.500,00	-1.311,36
1/616103-720599	Vergütungen Bauhof Fahrzeuge	2225	3225	24	3.451,09	1.000,00	2.451,09	3.451,09	1.000,00	2.451,09
<b>Summe Mittelverw.</b>	<b>616103 Ländl. Zufahrtsstraßen (Güterwege)</b>				<b>9.355,01</b>	<b>7.900,00</b>	<b>1.455,01</b>	<b>9.355,01</b>	<b>7.900,00</b>	<b>1.455,01</b>
<b>Saldo</b>	<b>616103 Ländl. Zufahrtsstraßen (Güterwege)</b>				<b>-9.355,01</b>	<b>-7.900,00</b>	<b>-1.455,01</b>	<b>-9.355,01</b>	<b>-7.900,00</b>	<b>-1.455,01</b>

		MVAG	MVAG	QU	Ergebnisrechnung			Finanzierungsrechnung		
		EH	FH		RA 2020	VA 2020	RA - VA	RA 2020	VA 2020	RA - VA
<b>616902</b>	<b>GW Wienau Instandsetzung 2020</b>									
<b>Mittelaufbringung (Erträge, Einzahlungen)</b>										
6/616902+301100	Kapitaltransfers von Ländern, Landesfonds und Landeskammern		3331	33	0,00	0,00	0,00	38.495,00	38.500,00	-5,00
6/616902+302000	Kapitaltransfers von Gemeinden, Gemeindeverbänden (ohne marktbestimmte Tätigkeit) und Gemeindefonds		3331	33	0,00	0,00	0,00	49.993,17	50.000,00	-6,83
6/616902+895000	Entnahmen von allgemeinen Haushaltsrücklagen	2301			11.498,18	11.500,00	-1,82	0,00	0,00	0,00
<b>Summe Mittelaufbr.</b>	<b>616902 GW Wienau Instandsetzung 2020</b>				<b>11.498,18</b>	<b>11.500,00</b>	<b>-1,82</b>	<b>88.488,17</b>	<b>88.500,00</b>	<b>-11,83</b>
	<b>616 Sonstige Straßen und Wege</b>				<b>171.285,34</b>	<b>178.800,00</b>	<b>-7.514,66</b>	<b>99.437,49</b>	<b>103.300,00</b>	<b>-3.862,51</b>
<b>616902</b>	<b>GW Wienau Instandsetzung 2020</b>									
<b>Mittelverwendung (Aufwendungen, Auszahlungen)</b>										
5/616902-002000	Straßenbauten		3412	40	0,00	0,00	0,00	99.986,35	100.000,00	-13,65
<b>Summe Mittelverw.</b>	<b>616902 GW Wienau Instandsetzung 2020</b>				<b>0,00</b>	<b>0,00</b>	<b>0,00</b>	<b>99.986,35</b>	<b>100.000,00</b>	<b>-13,65</b>
	<b>616 Sonstige Straßen und Wege</b>				<b>213.929,07</b>	<b>225.300,00</b>	<b>-11.370,93</b>	<b>148.287,94</b>	<b>161.200,00</b>	<b>-12.912,06</b>
<b>Saldo</b>	<b>616 Sonstige Straßen und Wege</b>				<b>-42.643,73</b>	<b>-46.500,00</b>	<b>3.856,27</b>	<b>-48.850,45</b>	<b>-57.900,00</b>	<b>9.049,55</b>
<b>617</b>	<b>Bauhöfe</b>									
<b>617000</b>	<b>Bauhöfe</b>									
<b>Mittelaufbringung (Erträge, Einzahlungen)</b>										
2/617000+810000	Leistungserlöse	2114	3114	13	0,00	500,00	-500,00	0,00	500,00	-500,00
2/617000+810001	Leistungserlöse für Bauhof Fahrzeuge	2114	3114	13	57,95	0,00	57,95	55,68	0,00	55,68
2/617000+811000	Vermietung (Steyr 8065 für Winterdienst Dritter)	2115	3115	14	264,42	1.600,00	-1.335,58	264,42	1.600,00	-1.335,58
2/617000+813000	Erträge aus der Auflösung von Investitionszuschüssen (Kapitaltransfers)	2127			14.745,70	0,00	14.745,70	0,00	0,00	0,00
2/617000+816099	Vergütungen VBII Gutenbrunner	2114	3114	13	* 60.916,32	61.600,00	-683,68	60.916,32	61.600,00	-683,68
2/617000+816199	Vergütungen VBII Edelmaier (Neuaufnahme)	2114	3114	13	* 43.804,88	42.400,00	1.404,88	43.804,88	42.400,00	1.404,88
2/617000+816499	Vergütungen Bauhof Aushilfe Alois Stütz	2114	3114	13	* 1.135,13	0,00	1.135,13	1.135,13	0,00	1.135,13
2/617000+816599	Vergütungen Bauhof Fahrzeuge	2114	3114	13	* 25.425,03	20.000,00	5.425,03	25.425,03	20.000,00	5.425,03
2/617000+817000	Erträge aus der Auflösung von sonstigen Rückstellungen	2117			2.893,88	0,00	2.893,88	0,00	0,00	0,00
2/617000+827000	Kostensätze (Personal)	2116	3116	18	490,00	500,00	-10,00	490,00	500,00	-10,00
2/617000+829000	Sonstige Einnahmen	2116	3116	18	189,86	1.000,00	-810,14	189,86	1.000,00	-810,14
<b>Summe Mittelaufbr.</b>	<b>617000 Bauhöfe</b>				<b>149.923,17</b>	<b>127.600,00</b>	<b>22.323,17</b>	<b>132.281,32</b>	<b>127.600,00</b>	<b>4.681,32</b>

		MVAG			Ergebnisrechnung			Finanzierungsrechnung		
		EH	FH	QU	RA 2020	VA 2020	RA - VA	RA 2020	VA 2020	RA - VA
<b>617000</b>	<b>Bauhöfe</b>									
<b>Mittelverwendung (Aufwendungen, Auszahlungen)</b>										
1/617000-020000	Maschinen u.Masch.Anlagen - Anschaffung		3414	41	0,00	0,00	0,00	0,00	1.000,00	-1.000,00
1/617000-400000	Geringw.Wirtschaftsg.D.Anl. Vermoegens	2221	3221	23	3.152,59	2.000,00	1.152,59	3.042,60	2.000,00	1.042,60
1/617000-400100	Geringw.Wirtschaftsg.D. Umlaufvermögens	2221	3221	23	232,93	200,00	32,93	232,93	200,00	32,93
1/617000-452000	Treibstoffe	2221	3221	23	4.235,38	7.000,00	-2.764,62	4.142,07	7.000,00	-2.857,93
1/617000-454000	Reinigungsmittel	2221	3221	23	6,98	100,00	-93,02	6,98	100,00	-93,02
1/617000-455000	Chem. u. Sonstige Artverwandte Mittel	2221	3221	23	0,00	100,00	-100,00	0,00	100,00	-100,00
1/617000-456000	Schreib-, Zeichen- und sonst. Büromittel	2221	3221	23	3,58	100,00	-96,42	3,58	100,00	-96,42
1/617000-458000	Mittel z.ärztl.Betreuug.u. Gesundheitsv.	2221	3221	23	0,00	100,00	-100,00	0,00	100,00	-100,00
1/617000-459000	Sonstige Verbrauchsgüter	2221	3221	23	159,44	200,00	-40,56	154,45	200,00	-45,55
1/617000-511000	Vb. der Besold.-Gr. II	2211	3211	20	69.796,20	63.400,00	6.396,20	69.796,20	63.400,00	6.396,20
1/617000-521000	Geldbezüge der ganzj.besch.Arbeiter	2211	3211	20	1.707,42	1.100,00	607,42	1.707,42	1.100,00	607,42
1/617000-565000	Mehrleistungsverguetung	2211	3211	20	6.946,77	8.700,00	-1.753,23	6.946,77	8.700,00	-1.753,23
1/617000-569000	Sonstige Nebengebuehren	2211	3211	20	3.295,40	3.100,00	195,40	3.295,40	3.100,00	195,40
1/617000-580000	Ausgl.Fds.F.Fam.Beihilfe	2212	3212	20	3.178,38	3.000,00	178,38	3.178,38	3.000,00	178,38
1/617000-581200	Sonst.DB-Btr.(ÖPAG Pensionskassenbtr.VB)	2212	3212	20	623,06	600,00	23,06	623,06	600,00	23,06
1/617000-582000	Sonst.Dgb zur Sozial. Sicherheit	2212	3212	20	17.210,44	16.200,00	1.010,44	17.210,44	16.200,00	1.010,44
1/617000-591000	Dotierung von Rückstellungen für Abfertigungen	2214			2.207,33	1.600,00	607,33	0,00	0,00	0,00
1/617000-592000	Dotierung von Rückstellungen für Jubiläumszuwendungen	2214			2.203,47	800,00	1.403,47	0,00	0,00	0,00
1/617000-600000	Strom	2222	3222	24	481,63	500,00	-18,37	481,63	500,00	-18,37
1/617000-600100	Wasser der WG Weitersfelden Markt	2222	3222	24	44,20	100,00	-55,80	44,20	100,00	-55,80
1/617000-600200	Fernwärme	2222	3222	24	1.793,48	2.000,00	-206,52	1.793,48	2.000,00	-206,52
1/617000-614000	Instandhaltung von Gebäuden	2224	3224	24	15,84	1.000,00	-984,16	15,84	1.000,00	-984,16
1/617000-616000	Instandh.V.Maschinen u.Masch. Anlagen	2224	3224	24	191,23	500,00	-308,77	128,83	500,00	-371,17
1/617000-617000	Instandhaltung von Fahrzeugen	2224	3224	24	11.574,85	9.000,00	2.574,85	10.317,31	9.000,00	1.317,31
1/617000-618000	Instandhaltung V.Sonst.Anlagen	2224	3224	24	25,97	100,00	-74,03	25,97	100,00	-74,03
1/617000-631000	Telephon - Telegraph	2222	3222	24	628,91	400,00	228,91	628,91	400,00	228,91
1/617000-670000	Versicherungen	2222	3222	24	4.569,03	4.600,00	-30,97	4.569,03	4.600,00	-30,97
1/617000-680000	Planmäßige Abschreibung	2226			18.129,02	0,00	18.129,02	0,00	0,00	0,00
1/617000-710000	Oeffentliche Abgaben	2225	3225	24	1.110,71	1.100,00	10,71	1.110,71	1.100,00	10,71
1/617000-711000	Gebühren für Die Benützung V. Gde. Einr.	2225	3225	24	164,46	200,00	-35,54	164,46	200,00	-35,54
1/617000-724000	Reisegebuehren	2225	3225	24	197,92	400,00	-202,08	197,92	400,00	-202,08
1/617000-728000	Entgelte F. Sonstige Leistungen	2225	3225	24	710,85	1.000,00	-289,15	710,85	1.000,00	-289,15

			MVAG	MVAG	QU	Ergebnisrechnung			Finanzierungsrechnung		
			EH	FH		RA 2020	VA 2020	RA - VA	RA 2020	VA 2020	RA - VA
<b>Summe Mittelverw.</b>	<b>617000</b>	<b>Bauhöfe</b>				<b>154.597,47</b>	<b>129.200,00</b>	<b>25.397,47</b>	<b>130.529,42</b>	<b>127.800,00</b>	<b>2.729,42</b>
<b>Saldo</b>	<b>617000</b>	<b>Bauhöfe</b>				<b>-4.674,30</b>	<b>-1.600,00</b>	<b>-3.074,30</b>	<b>1.751,90</b>	<b>-200,00</b>	<b>1.951,90</b>
<b>617600</b>		<b>Fahrzeuge</b>									
<b>Mittelaufbringung (Erträge, Einzahlungen)</b>											
6/617600+301100	KTZ vom Land (BZ)		3331	33		0,00	0,00	0,00	18.500,00	18.500,00	0,00
<b>Summe Mittelaufbr.</b>	<b>617600</b>	<b>Fahrzeuge</b>				<b>0,00</b>	<b>0,00</b>	<b>0,00</b>	<b>18.500,00</b>	<b>18.500,00</b>	<b>0,00</b>
	<b>617</b>	<b>Bauhöfe</b>				<b>149.923,17</b>	<b>127.600,00</b>	<b>22.323,17</b>	<b>150.781,32</b>	<b>146.100,00</b>	<b>4.681,32</b>
	<b>61</b>	<b>Straßenbau</b>				<b>413.418,45</b>	<b>375.000,00</b>	<b>38.418,45</b>	<b>323.992,62</b>	<b>331.400,00</b>	<b>-7.407,38</b>
<b>617600</b>		<b>Fahrzeuge</b>									
<b>Mittelverwendung (Aufwendungen, Auszahlungen)</b>											
5/617600-795000	Zuweisung an allgemeine Haushaltsrücklagen		2401			18.500,00	18.500,00	0,00	0,00	0,00	0,00
<b>Summe Mittelverw.</b>	<b>617600</b>	<b>Fahrzeuge</b>				<b>18.500,00</b>	<b>18.500,00</b>	<b>0,00</b>	<b>0,00</b>	<b>0,00</b>	<b>0,00</b>
	<b>617</b>	<b>Bauhöfe</b>				<b>173.097,47</b>	<b>147.700,00</b>	<b>25.397,47</b>	<b>130.529,42</b>	<b>127.800,00</b>	<b>2.729,42</b>
	<b>61</b>	<b>Straßenbau</b>				<b>509.228,54</b>	<b>461.500,00</b>	<b>47.728,54</b>	<b>339.588,10</b>	<b>399.800,00</b>	<b>-60.211,90</b>
<b>Saldo</b>	<b>617</b>	<b>Bauhöfe</b>				<b>-23.174,30</b>	<b>-20.100,00</b>	<b>-3.074,30</b>	<b>20.251,90</b>	<b>18.300,00</b>	<b>1.951,90</b>
	<b>61</b>	<b>Straßenbau</b>				<b>-95.810,09</b>	<b>-86.500,00</b>	<b>-9.310,09</b>	<b>-15.595,48</b>	<b>-68.400,00</b>	<b>52.804,52</b>
<b>63</b>		<b>Schutzwasserbau</b>									
<b>631</b>		<b>Konkurrenzgewässer</b>									
<b>631000</b>		<b>Konkurrenzgewässer</b>									
<b>Mittelaufbringung (Erträge, Einzahlungen)</b>											
<b>Summe Mittelaufbr.</b>	<b>631</b>	<b>Konkurrenzgewässer</b>				<b>0,00</b>	<b>0,00</b>	<b>0,00</b>	<b>0,00</b>	<b>0,00</b>	<b>0,00</b>
<b>631000</b>		<b>Konkurrenzgewässer</b>									
<b>Mittelverwendung (Aufwendungen, Auszahlungen)</b>											
1/631000-726000	Mitgliedsbeitr. an WG Wf. /Entwässerung		2225	3225	24	25,75	0,00	25,75	25,75	0,00	25,75
<b>Summe Mittelverw.</b>	<b>631</b>	<b>Konkurrenzgewässer</b>				<b>25,75</b>	<b>0,00</b>	<b>25,75</b>	<b>25,75</b>	<b>0,00</b>	<b>25,75</b>
<b>Saldo</b>	<b>631</b>	<b>Konkurrenzgewässer</b>				<b>-25,75</b>	<b>0,00</b>	<b>-25,75</b>	<b>-25,75</b>	<b>0,00</b>	<b>-25,75</b>
<b>633</b>		<b>Wildbachverbauung</b>									
<b>633000</b>		<b>Wildbachverbauung</b>									
<b>Mittelaufbringung (Erträge, Einzahlungen)</b>											
<b>Summe Mittelaufbr.</b>	<b>633</b>	<b>Wildbachverbauung</b>				<b>0,00</b>	<b>0,00</b>	<b>0,00</b>	<b>0,00</b>	<b>0,00</b>	<b>0,00</b>
	<b>63</b>	<b>Schutzwasserbau</b>				<b>0,00</b>	<b>0,00</b>	<b>0,00</b>	<b>0,00</b>	<b>0,00</b>	<b>0,00</b>

		MVAG	MVAG	QU	Ergebnisrechnung			Finanzierungsrechnung		
		EH	FH		RA 2020	VA 2020	RA - VA	RA 2020	VA 2020	RA - VA
<b>633000</b>	<b>Wildbachverbauung</b>									
<b>Mittelverwendung (Aufwendungen, Auszahlungen)</b>										
1/633000-751000	Lfd. TZ an Länder, Landesfonds, Landesk.	2231	3231	26	0,00	2.000,00	-2.000,00	0,00	2.000,00	-2.000,00
<b>Summe Mittelverw.</b>	<b>633 Wildbachverbauung</b>				<b>0,00</b>	<b>2.000,00</b>	<b>-2.000,00</b>	<b>0,00</b>	<b>2.000,00</b>	<b>-2.000,00</b>
	<b>63 Schutzwasserbau</b>				<b>25,75</b>	<b>2.000,00</b>	<b>-1.974,25</b>	<b>25,75</b>	<b>2.000,00</b>	<b>-1.974,25</b>
<b>Saldo</b>	<b>633 Wildbachverbauung</b>				<b>0,00</b>	<b>-2.000,00</b>	<b>2.000,00</b>	<b>0,00</b>	<b>-2.000,00</b>	<b>2.000,00</b>
	<b>63 Schutzwasserbau</b>				<b>-25,75</b>	<b>-2.000,00</b>	<b>1.974,25</b>	<b>-25,75</b>	<b>-2.000,00</b>	<b>1.974,25</b>
<b>69</b>	<b>Verkehr, Sonstiges</b>									
<b>690</b>	<b>Verkehr, Sonstiges</b>									
<b>690000</b>	<b>OÖ Verkehrsverbund</b>									
<b>Mittelaufbringung (Erträge, Einzahlungen)</b>										
<b>Summe Mittelaufbr.</b>	<b>690 Verkehr, Sonstiges</b>				<b>0,00</b>	<b>0,00</b>	<b>0,00</b>	<b>0,00</b>	<b>0,00</b>	<b>0,00</b>
	<b>69 Verkehr, Sonstiges</b>				<b>0,00</b>	<b>0,00</b>	<b>0,00</b>	<b>0,00</b>	<b>0,00</b>	<b>0,00</b>
	<b>6 Straßen- und Wasserbau, Verkehr</b>				<b>413.418,45</b>	<b>375.000,00</b>	<b>38.418,45</b>	<b>323.992,62</b>	<b>331.400,00</b>	<b>-7.407,38</b>
<b>690000</b>	<b>OÖ Verkehrsverbund</b>									
<b>Mittelverwendung (Aufwendungen, Auszahlungen)</b>										
1/690000-751000	Btr. für den Oö. Nah-und Regionalverkehr	2231	3231	26	1.974,52	2.000,00	-25,48	1.974,52	2.000,00	-25,48
1/690000-751700	Btr. für den Oö. Nah-und Regionalverkehr	2231	3231	26	4.258,00	4.200,00	58,00	4.258,00	4.200,00	58,00
<b>Summe Mittelverw.</b>	<b>690 Verkehr, Sonstiges</b>				<b>6.232,52</b>	<b>6.200,00</b>	<b>32,52</b>	<b>6.232,52</b>	<b>6.200,00</b>	<b>32,52</b>
	<b>69 Verkehr, Sonstiges</b>				<b>6.232,52</b>	<b>6.200,00</b>	<b>32,52</b>	<b>6.232,52</b>	<b>6.200,00</b>	<b>32,52</b>
	<b>6 Straßen- und Wasserbau, Verkehr</b>				<b>515.486,81</b>	<b>469.700,00</b>	<b>45.786,81</b>	<b>345.846,37</b>	<b>408.000,00</b>	<b>-62.153,63</b>
<b>Saldo</b>	<b>690 Verkehr, Sonstiges</b>				<b>-6.232,52</b>	<b>-6.200,00</b>	<b>-32,52</b>	<b>-6.232,52</b>	<b>-6.200,00</b>	<b>-32,52</b>
	<b>69 Verkehr, Sonstiges</b>				<b>-6.232,52</b>	<b>-6.200,00</b>	<b>-32,52</b>	<b>-6.232,52</b>	<b>-6.200,00</b>	<b>-32,52</b>
	<b>6 Straßen- und Wasserbau, Verkehr</b>				<b>-102.068,36</b>	<b>-94.700,00</b>	<b>-7.368,36</b>	<b>-21.853,75</b>	<b>-76.600,00</b>	<b>54.746,25</b>

		MVAG	MVAG	QU	Ergebnisrechnung			Finanzierungsrechnung		
		EH	FH		RA 2020	VA 2020	RA - VA	RA 2020	VA 2020	RA - VA
<b>7 Wirtschaftsförderung</b>										
<b>75</b>	<b>Förderung der Energiewirtschaft</b>									
<b>759</b>	<b>Sonstige Energieträger</b>									
<b>759000</b>	<b>Sonstige Energieträger</b>									
<b>Mittelaufbringung (Erträge, Einzahlungen)</b>										
<b>Summe Mittelaufbr.</b>	<b>759</b>	<b>Sonstige Energieträger</b>			<b>0,00</b>	<b>0,00</b>	<b>0,00</b>	<b>0,00</b>	<b>0,00</b>	<b>0,00</b>
	<b>75</b>	<b>Förderung der Energiewirtschaft</b>			<b>0,00</b>	<b>0,00</b>	<b>0,00</b>	<b>0,00</b>	<b>0,00</b>	<b>0,00</b>
<b>759000</b>	<b>Sonstige Energieträger</b>									
<b>Mittelverwendung (Aufwendungen, Auszahlungen)</b>										
1/759000-726000	Mitgliedsbeiträge für Energiebezirk Freistadt	2225	3225	24	1.046,00	1.000,00	46,00	1.046,00	1.000,00	46,00
<b>Summe Mittelverw.</b>	<b>759</b>	<b>Sonstige Energieträger</b>			<b>1.046,00</b>	<b>1.000,00</b>	<b>46,00</b>	<b>1.046,00</b>	<b>1.000,00</b>	<b>46,00</b>
	<b>75</b>	<b>Förderung der Energiewirtschaft</b>			<b>1.046,00</b>	<b>1.000,00</b>	<b>46,00</b>	<b>1.046,00</b>	<b>1.000,00</b>	<b>46,00</b>
<b>Saldo</b>	<b>759</b>	<b>Sonstige Energieträger</b>			<b>-1.046,00</b>	<b>-1.000,00</b>	<b>-46,00</b>	<b>-1.046,00</b>	<b>-1.000,00</b>	<b>-46,00</b>
	<b>75</b>	<b>Förderung der Energiewirtschaft</b>			<b>-1.046,00</b>	<b>-1.000,00</b>	<b>-46,00</b>	<b>-1.046,00</b>	<b>-1.000,00</b>	<b>-46,00</b>
<b>77</b>	<b>Förderung des Fremdenverkehrs</b>									
<b>771</b>	<b>Maßnahmen zur Förderung des Fremdenverkehrs</b>									
<b>771000</b>	<b>Maßnahmen zur Förd. d. Fremdenverkehrs</b>									
<b>Mittelaufbringung (Erträge, Einzahlungen)</b>										
2/771000+816000	Kostenbeiträge (Kostensätze) für sonstige Leistungen	2114	3114	13	100,00	0,00	100,00	100,00	0,00	100,00
<b>Summe Mittelaufbr.</b>	<b>771</b>	<b>Maßnahmen zur Förderung des Fremdenverkehrs</b>			<b>100,00</b>	<b>0,00</b>	<b>100,00</b>	<b>100,00</b>	<b>0,00</b>	<b>100,00</b>
	<b>77</b>	<b>Förderung des Fremdenverkehrs</b>			<b>100,00</b>	<b>0,00</b>	<b>100,00</b>	<b>100,00</b>	<b>0,00</b>	<b>100,00</b>
<b>771000</b>	<b>Maßnahmen zur Förd. d. Fremdenverkehrs</b>									
<b>Mittelverwendung (Aufwendungen, Auszahlungen)</b>										
1/771000-618000	Instandh.V.Sonst.Anlagen (Ruhebänke)	2224	3224	24	414,00	0,00	414,00	414,00	0,00	414,00
1/771000-720099	Kostenbeiträge (Kostensätze) für Leistungen	2225	3225	24	509,76	100,00	409,76	509,76	100,00	409,76
1/771000-720199	Vergütungen Tourismus VBII Edelmaier	2225	3225	24	384,56	100,00	284,56	384,56	100,00	284,56
1/771000-720599	Vergütungen Bauhof Fahrzeuge	2225	3225	24	20,13	100,00	-79,87	20,13	100,00	-79,87
1/771000-728000	Entgelte F. Sonstige Leistungen	2225	3225	24	369,00	100,00	269,00	369,00	100,00	269,00
1/771000-757000	Förderbeitrag an Regionalvb. Mühlv. Alm	2234	3234	27	2.080,45	2.100,00	-19,55	2.080,45	2.100,00	-19,55
<b>Summe Mittelverw.</b>	<b>771</b>	<b>Maßnahmen zur Förderung des Fremdenverkehrs</b>			<b>3.777,90</b>	<b>2.500,00</b>	<b>1.277,90</b>	<b>3.777,90</b>	<b>2.500,00</b>	<b>1.277,90</b>
	<b>77</b>	<b>Förderung des Fremdenverkehrs</b>			<b>3.777,90</b>	<b>2.500,00</b>	<b>1.277,90</b>	<b>3.777,90</b>	<b>2.500,00</b>	<b>1.277,90</b>
<b>Saldo</b>	<b>771</b>	<b>Maßnahmen zur Förderung des Fremdenverkehrs</b>			<b>-3.677,90</b>	<b>-2.500,00</b>	<b>-1.177,90</b>	<b>-3.677,90</b>	<b>-2.500,00</b>	<b>-1.177,90</b>
	<b>77</b>	<b>Förderung des Fremdenverkehrs</b>			<b>-3.677,90</b>	<b>-2.500,00</b>	<b>-1.177,90</b>	<b>-3.677,90</b>	<b>-2.500,00</b>	<b>-1.177,90</b>

		MVAG EH	MVAG FH	QU	Ergebnisrechnung			Finanzierungsrechnung		
					RA 2020	VA 2020	RA - VA	RA 2020	VA 2020	RA - VA
<b>78</b>	<b>Förderung von Handel, Gewerbe und Industrie</b>									
<b>782</b>	<b>Wirtschaftspolitische Maßnahmen</b>									
<b>782000</b>	<b>Wirtschaftspolitische Maßnahmen</b>									
<b>Mittelaufbringung (Erträge, Einzahlungen)</b>										
<b>Summe Mittelaufbr.</b>	<b>782</b>	<b>Wirtschaftspolitische Maßnahmen</b>			<b>0,00</b>	<b>0,00</b>	<b>0,00</b>	<b>0,00</b>	<b>0,00</b>	<b>0,00</b>
<b>782000</b>	<b>Wirtschaftspolitische Maßnahmen</b>									
<b>Mittelverwendung (Aufwendungen, Auszahlungen)</b>										
1/782000-726000	Mitgliedsbeitrag Euregio	2225	3225	24	209,20	200,00	9,20	209,20	200,00	9,20
1/782000-726100	Mitgliedsbeitrag Leader	2225	3225	24	4.208,00	4.200,00	8,00	4.208,00	4.200,00	8,00
1/782000-752100	Transfers an Gemeinden, Gemeindeverbände (ohne marktbestimmte Tätigkeit) Inkoba Region Freistadt	2231	3231	26	1.904,55	1.400,00	504,55	1.904,55	1.400,00	504,55
<b>Summe Mittelverw.</b>	<b>782</b>	<b>Wirtschaftspolitische Maßnahmen</b>			<b>6.321,75</b>	<b>5.800,00</b>	<b>521,75</b>	<b>6.321,75</b>	<b>5.800,00</b>	<b>521,75</b>
<b>Saldo</b>	<b>782</b>	<b>Wirtschaftspolitische Maßnahmen</b>			<b>-6.321,75</b>	<b>-5.800,00</b>	<b>-521,75</b>	<b>-6.321,75</b>	<b>-5.800,00</b>	<b>-521,75</b>
<b>789</b>	<b>Sonstige Einrichtungen und Maßnahmen</b>									
<b>789000</b>	<b>Sonstige Einrichtungen und Maßnahmen</b>									
<b>Mittelaufbringung (Erträge, Einzahlungen)</b>										
<b>Summe Mittelaufbr.</b>	<b>789</b>	<b>Sonstige Einrichtungen und Maßnahmen</b>			<b>0,00</b>	<b>0,00</b>	<b>0,00</b>	<b>0,00</b>	<b>0,00</b>	<b>0,00</b>
	<b>78</b>	<b>Förderung von Handel, Gewerbe und Industrie</b>			<b>0,00</b>	<b>0,00</b>	<b>0,00</b>	<b>0,00</b>	<b>0,00</b>	<b>0,00</b>
	<b>7</b>	<b>Wirtschaftsförderung</b>			<b>100,00</b>	<b>0,00</b>	<b>100,00</b>	<b>100,00</b>	<b>0,00</b>	<b>100,00</b>
<b>789000</b>	<b>Sonstige Einrichtungen und Maßnahmen</b>									
<b>Mittelverwendung (Aufwendungen, Auszahlungen)</b>										
1/789000-600000	Wasser der WG Weitersfelden Markt	2222	3222	24	0,00	100,00	-100,00	0,00	100,00	-100,00
1/789000-600100	Wasser der WG Weitersfelden Markt	2222	3222	24	50,00	0,00	50,00	50,00	0,00	50,00
<b>Summe Mittelverw.</b>	<b>789</b>	<b>Sonstige Einrichtungen und Maßnahmen</b>			<b>50,00</b>	<b>100,00</b>	<b>-50,00</b>	<b>50,00</b>	<b>100,00</b>	<b>-50,00</b>
	<b>78</b>	<b>Förderung von Handel, Gewerbe und Industrie</b>			<b>6.371,75</b>	<b>5.900,00</b>	<b>471,75</b>	<b>6.371,75</b>	<b>5.900,00</b>	<b>471,75</b>
	<b>7</b>	<b>Wirtschaftsförderung</b>			<b>11.195,65</b>	<b>9.400,00</b>	<b>1.795,65</b>	<b>11.195,65</b>	<b>9.400,00</b>	<b>1.795,65</b>
<b>Saldo</b>	<b>789</b>	<b>Sonstige Einrichtungen und Maßnahmen</b>			<b>-50,00</b>	<b>-100,00</b>	<b>50,00</b>	<b>-50,00</b>	<b>-100,00</b>	<b>50,00</b>
	<b>78</b>	<b>Förderung von Handel, Gewerbe und Industrie</b>			<b>-6.371,75</b>	<b>-5.900,00</b>	<b>-471,75</b>	<b>-6.371,75</b>	<b>-5.900,00</b>	<b>-471,75</b>
	<b>7</b>	<b>Wirtschaftsförderung</b>			<b>-11.095,65</b>	<b>-9.400,00</b>	<b>-1.695,65</b>	<b>-11.095,65</b>	<b>-9.400,00</b>	<b>-1.695,65</b>

	MVAG EH	MVAG FH	QU	Ergebnisrechnung			Finanzierungsrechnung			
				RA 2020	VA 2020	RA - VA	RA 2020	VA 2020	RA - VA	
<b>8 Dienstleistungen</b>										
<b>81</b>	<b>Öffentliche Einrichtungen (soweit nicht dem Abschnitt 85)</b>									
<b>813</b>	<b>Müllbeseitigung</b>									
<b>813000</b>	<b>Abfallabfuhr</b>									
<b>Mittelaufbringung (Erträge, Einzahlungen)</b>										
2/813000+808000	Veräußerung v. Handelswaren	2116	3116	16	334,43	500,00	-165,57	334,43	500,00	-165,57
2/813000+808100	Veräußerung von Altmaterial	2116	3116	16	30.250,29	25.000,00	5.250,29	28.527,02	25.000,00	3.527,02
2/813000+810000	Erträge aus Leistungen	2114	3114	13	3.699,86	3.100,00	599,86	3.699,86	3.100,00	599,86
2/813000+816000	Kostenbeiträge/Ersätze F. Sonst. Lstg.	2114	3114	13	387,13	500,00	-112,87	0,00	500,00	-500,00
2/813000+817000	Erträge aus der Auflösung von sonstigen Rückstellungen	2117			121,90	0,00	121,90	0,00	0,00	0,00
2/813000+823000	sonstige Zinserträge	2131	3131	14	1,07	0,00	1,07	1,07	0,00	1,07
2/813000+829000	Sonstige Einnahmen	2116	3116	18	0,00	100,00	-100,00	0,00	100,00	-100,00
2/813000+852000	Geb.F.Be.V.Gebäudeeinr. (Abfallgebühr)	2113	3113	12	46.585,76	45.800,00	785,76	46.605,10	45.800,00	805,10
2/813000+852100	Betriebliche Abfallgebühr	2113	3113	12	4.663,89	4.600,00	63,89	4.663,88	4.600,00	63,88
<b>Summe Mittelaufbr.</b>	<b>813 Müllbeseitigung</b>				<b>86.044,33</b>	<b>79.600,00</b>	<b>6.444,33</b>	<b>83.831,36</b>	<b>79.600,00</b>	<b>4.231,36</b>



	MVAG	MVAG	QU	Ergebnisrechnung			Finanzierungsrechnung			
				EH	FH	RA 2020	VA 2020	RA - VA	RA 2020	VA 2020
<b>813000</b>										
<b>Abfallabfuhr</b>										
<b>Mittelverwendung (Aufwendungen, Auszahlungen)</b>										
1/813000-000000			3412 40		0,00	0,00	0,00	27.568,00	0,00	27.568,00
1/813000-001000			3412 40		0,00	0,00	0,00	5.804,88	0,00	5.804,88
1/813000-010000			3413 40		0,00	0,00	0,00	54.306,15	0,00	54.306,15
1/813000-400000	2221	3221	23		0,00	300,00	-300,00	0,00	300,00	-300,00
1/813000-413000	2221	3221	23		1.058,64	1.000,00	58,64	901,22	1.000,00	-98,78
1/813000-454000	2221	3221	23		17,27	0,00	17,27	0,00	0,00	0,00
1/813000-456000	2221	3221	23		3,32	0,00	3,32	0,00	0,00	0,00
1/813000-511000	2211	3211	20		11.553,49	9.400,00	2.153,49	11.553,49	9.400,00	2.153,49
1/813000-521000	2211	3211	20		5.100,75	5.100,00	0,75	5.100,75	5.100,00	0,75
1/813000-580000	2212	3212	20		658,93	600,00	58,93	658,93	600,00	58,93
1/813000-581200	2212	3212	20		29,23	0,00	29,23	29,23	0,00	29,23
1/813000-582000	2212	3212	20		2.769,77	300,00	2.469,77	2.769,77	300,00	2.469,77
1/813000-588000	2212	3212	20		329,35	300,00	29,35	329,35	300,00	29,35
1/813000-590000	2212	3212	20		240,29	200,00	40,29	240,29	200,00	40,29
1/813000-592000	2214				333,28	100,00	233,28	0,00	0,00	0,00
1/813000-593000	2214				194,06	0,00	194,06	0,00	0,00	0,00
1/813000-600000	2222	3222	24		278,72	300,00	-21,28	278,72	300,00	-21,28
1/813000-600100	2222	3222	24		56,00	100,00	-44,00	56,00	100,00	-44,00
1/813000-618000	2224	3224	24		33,32	0,00	33,32	33,32	0,00	33,32
1/813000-621000	2222	3222	24		1.422,17	2.000,00	-577,83	1.326,48	2.000,00	-673,52
1/813000-631000	2222	3222	24		196,64	200,00	-3,36	196,64	200,00	-3,36
1/813000-670000	2222	3222	24		934,59	900,00	34,59	934,59	900,00	34,59
1/813000-680000	2226				1.458,20	100,00	1.358,20	0,00	0,00	0,00
1/813000-700000	2223	3223	24		227,68	200,00	27,68	227,68	200,00	27,68
1/813000-705000	2223	3223	24		12.494,50	16.400,00	-3.905,50	12.494,50	16.400,00	-3.905,50
1/813000-710000	2225	3225	24		458,84	900,00	-441,16	458,84	900,00	-441,16
1/813000-711000	2225	3225	24		207,31	200,00	7,31	207,31	200,00	7,31
1/813000-720099	2225	3225	24	*	977,04	600,00	377,04	977,04	600,00	377,04
1/813000-720199	2225	3225	24	*	699,20	300,00	399,20	699,20	300,00	399,20
1/813000-720599	2225	3225	24	*	184,80	100,00	84,80	184,80	100,00	84,80
1/813000-720999	2225	3225	24	*	3.383,20	3.300,00	83,20	3.383,20	3.300,00	83,20
1/813000-724000	2225	3225	24		75,92	100,00	-24,08	75,92	100,00	-24,08
1/813000-728000	2225	3225	24		16.423,13	18.000,00	-1.576,87	15.490,69	18.000,00	-2.509,31
1/813000-752100	2231	3231	26		7.322,00	7.300,00	22,00	7.322,00	7.300,00	22,00

		MVAG	MVAG	QU	Ergebnisrechnung			Finanzierungsrechnung												
					EH	FH		RA 2020	VA 2020	RA - VA	RA 2020	VA 2020	RA - VA							
1/813000-752200	Abfallbehandlungsbeitrag u. Deponiegeb.	2231	3231	26																
1/813000-794000	Zuweisung an zweckgebundene Haushaltsrücklagen	2401																		
<b>Summe Mittelverw.</b>	<b>813 Müllbeseitigung</b>																			
<b>Saldo</b>	<b>813 Müllbeseitigung</b>																			
<b>814</b>	<b>Straßenreinigung</b>																			
<b>814011</b>	<b>Winterdienst</b>																			
<b>Mittelaufbringung (Erträge, Einzahlungen)</b>																				
<b>Summe Mittelaufbr.</b>	<b>814011 Winterdienst</b>																			
<b>814011</b>	<b>Winterdienst</b>																			
<b>Mittelverwendung (Aufwendungen, Auszahlungen)</b>																				
1/814011-720000	Kostenbeiträge (Ersätze) LS WD	2225	3225	24																
1/814011-728100	Entgelte für sonstige Leistungen (WD)	2225	3225	24																
<b>Summe Mittelverw.</b>	<b>814011 Winterdienst</b>																			
<b>Saldo</b>	<b>814011 Winterdienst</b>																			
<b>814012</b>	<b>Winterdienst</b>																			
<b>Mittelaufbringung (Erträge, Einzahlungen)</b>																				
2/814012+810000	Leistungserlöse	2114	3114	13																
<b>Summe Mittelaufbr.</b>	<b>814012 Winterdienst</b>																			
<b>814012</b>	<b>Winterdienst</b>																			
<b>Mittelverwendung (Aufwendungen, Auszahlungen)</b>																				
1/814012-400000	Geringw. Wirtschaftsg. d. Anlagevermögens	2221	3221	23																
1/814012-459000	Sonstige Verbrauchsgüter GS WD	2221	3221	23																
1/814012-720099	Vergütungen VBII Gutenbrunner	2225	3225	24																
1/814012-720199	Vergütungen VBII Neuaufnahme	2225	3225	24																
1/814012-720499	Vergütungen Bauhof Aushilfe Alois Stütz	2225	3225	24																
1/814012-720599	Vergütungen Bauhof Fahrzeuge	2225	3225	24																
1/814012-728100	Entgelte für sonstige Leistungen (WD)	2225	3225	24																
<b>Summe Mittelverw.</b>	<b>814012 Winterdienst</b>																			
<b>Saldo</b>	<b>814012 Winterdienst</b>																			

		MVAG	MVAG	QU	Ergebnisrechnung			Finanzierungsrechnung		
		EH	FH		RA 2020	VA 2020	RA - VA	RA 2020	VA 2020	RA - VA
<b>814016</b>	<b>Winterdienst</b>									
<b>Mittelaufbringung (Erträge, Einzahlungen)</b>										
2/814016+810000	Erträge aus Leistungen	2114	3114	13	90,00	100,00	-10,00	90,00	100,00	-10,00
<b>Summe Mittelaufbr.</b>	<b>814016 Winterdienst</b>				<b>90,00</b>	<b>100,00</b>	<b>-10,00</b>	<b>90,00</b>	<b>100,00</b>	<b>-10,00</b>
	<b>814 Straßenreinigung</b>				<b>4.210,00</b>	<b>4.200,00</b>	<b>10,00</b>	<b>4.210,00</b>	<b>4.200,00</b>	<b>10,00</b>
<b>814016</b>	<b>Winterdienst</b>									
<b>Mittelverwendung (Aufwendungen, Auszahlungen)</b>										
1/814016-400000	Geringw. Wirtschaftsg. d. Anlagevermögens	2221	3221	23	796,08	800,00	-3,92	796,08	800,00	-3,92
1/814016-459000	Sonstige Verbrauchsgüter GW WD	2221	3221	23	4.882,60	6.300,00	-1.417,40	3.779,80	6.300,00	-2.520,20
1/814016-720099	Vergütungen VBII Gutenbrunner	2225	3225	24	18.648,72	17.100,00	1.548,72	18.648,72	17.100,00	1.548,72
1/814016-720199	Vergütungen VBII Neuaufnahme	2225	3225	24	7.516,40	7.000,00	516,40	7.516,40	7.000,00	516,40
1/814016-720499	Vergütungen Bauhof Aushilfe Alois Stütz	2225	3225	24	756,75	0,00	756,75	756,75	0,00	756,75
1/814016-720599	Vergütungen Bauhof Fahrzeuge	2225	3225	24	10.379,08	10.000,00	379,08	10.379,08	10.000,00	379,08
1/814016-728100	Entgelte für sonstige Leistungen GW WD	2225	3225	24	19.027,99	17.100,00	1.927,99	14.213,49	17.100,00	-2.886,51
<b>Summe Mittelverw.</b>	<b>814016 Winterdienst</b>				<b>62.007,62</b>	<b>58.300,00</b>	<b>3.707,62</b>	<b>56.090,32</b>	<b>58.300,00</b>	<b>-2.209,68</b>
	<b>814 Straßenreinigung</b>				<b>103.851,35</b>	<b>103.000,00</b>	<b>851,35</b>	<b>96.348,68</b>	<b>103.000,00</b>	<b>-6.651,32</b>
<b>Saldo</b>	<b>814 Straßenreinigung</b>				<b>-99.641,35</b>	<b>-98.800,00</b>	<b>-841,35</b>	<b>-92.138,68</b>	<b>-98.800,00</b>	<b>6.661,32</b>
<b>815</b>	<b>Park- und Gartenanlagen, Kinderspielplätze</b>									
<b>815000</b>	<b>Park- und Gartenanlagen, Kinderspielpl.</b>									
<b>Mittelaufbringung (Erträge, Einzahlungen)</b>										
<b>Summe Mittelaufbr.</b>	<b>815 Park- und Gartenanlagen, Kinderspielplätze</b>				<b>0,00</b>	<b>0,00</b>	<b>0,00</b>	<b>0,00</b>	<b>0,00</b>	<b>0,00</b>
<b>815000</b>	<b>Park- und Gartenanlagen, Kinderspielpl.</b>									
<b>Mittelverwendung (Aufwendungen, Auszahlungen)</b>										
1/815000-400000	Geringw. Wirtschaftsg. d. Anlagevermögens	2221	3221	23	0,00	300,00	-300,00	0,00	300,00	-300,00
1/815000-619000	Instandhaltung von Sonderanlagen	2224	3224	24	195,28	200,00	-4,72	195,28	200,00	-4,72
1/815000-720099	Vergütungen VBII Gutenbrunner	2225	3225	24	212,40	600,00	-387,60	212,40	600,00	-387,60
1/815000-720199	Vergütungen VBII Neuaufnahme	2225	3225	24	1.468,32	1.100,00	368,32	1.468,32	1.100,00	368,32
1/815000-720599	Vergütungen Bauhof Fahrzeuge	2225	3225	24	223,05	0,00	223,05	223,05	0,00	223,05
1/815000-728000	Entgelte für sonstige Leistungen	2225	3225	24	66,00	100,00	-34,00	66,00	100,00	-34,00
<b>Summe Mittelverw.</b>	<b>815 Park- und Gartenanlagen, Kinderspielplätze</b>				<b>2.165,05</b>	<b>2.300,00</b>	<b>-134,95</b>	<b>2.165,05</b>	<b>2.300,00</b>	<b>-134,95</b>
<b>Saldo</b>	<b>815 Park- und Gartenanlagen, Kinderspielplätze</b>				<b>-2.165,05</b>	<b>-2.300,00</b>	<b>134,95</b>	<b>-2.165,05</b>	<b>-2.300,00</b>	<b>134,95</b>

	MVAG	MVAG	QU	Ergebnisrechnung			Finanzierungsrechnung				
				EH	FH		RA 2020	VA 2020	RA - VA	RA 2020	VA 2020
<b>816</b>											
<b>816000</b>											
<b>Mittelaufbringung (Erträge, Einzahlungen)</b>											
<b>Summe Mittelaufbr.</b>	<b>816000</b>	<b>Öffentliche Beleuchtung und Uhren</b>			<b>0,00</b>	<b>0,00</b>	<b>0,00</b>	<b>0,00</b>	<b>0,00</b>	<b>0,00</b>	<b>0,00</b>
<b>816000</b>		<b>Öffentliche Beleuchtung und Uhren</b>									
<b>Mittelverwendung (Aufwendungen, Auszahlungen)</b>											
1/816000-459000	Sonstige Verbrauchsgüter	2221	3221	23	187,97	300,00	-112,03	87,17	300,00	-212,83	
1/816000-600000	Strom	2222	3222	24	3.668,70	3.500,00	168,70	3.668,70	3.500,00	168,70	
1/816000-619000	Instandhaltung V. Sonderanlagen	2224	3224	24	404,64	300,00	104,64	0,00	300,00	-300,00	
1/816000-720099	Vergütungen VBII Gutenbrunner	2225	3225	24	1.104,48	1.700,00	-595,52	1.104,48	1.700,00	-595,52	
1/816000-720199	Vergütungen VBII Neuaufnahme	2225	3225	24	34,96	0,00	34,96	34,96	0,00	34,96	
1/816000-720599	Vergütungen Bauhof Fahrzeuge	2225	3225	24	67,35	500,00	-432,65	67,35	500,00	-432,65	
1/816000-728000	Entgelte F. Sonstige Leistungen	2225	3225	24	0,00	100,00	-100,00	0,00	100,00	-100,00	
<b>Summe Mittelverw.</b>	<b>816000</b>	<b>Öffentliche Beleuchtung und Uhren</b>			<b>5.468,10</b>	<b>6.400,00</b>	<b>-931,90</b>	<b>4.962,66</b>	<b>6.400,00</b>	<b>-1.437,34</b>	
<b>Saldo</b>	<b>816000</b>	<b>Öffentliche Beleuchtung und Uhren</b>			<b>-5.468,10</b>	<b>-6.400,00</b>	<b>931,90</b>	<b>-4.962,66</b>	<b>-6.400,00</b>	<b>1.437,34</b>	
<b>816001</b>											
<b>Mittelaufbringung (Erträge, Einzahlungen)</b>											
<b>Summe Mittelaufbr.</b>	<b>816001</b>	<b>Öffentliche Beleuchtung und Uhren</b>			<b>0,00</b>	<b>0,00</b>	<b>0,00</b>	<b>0,00</b>	<b>0,00</b>	<b>0,00</b>	
<b>816001</b>		<b>Öffentliche Beleuchtung und Uhren</b>									
<b>Mittelverwendung (Aufwendungen, Auszahlungen)</b>											
1/816001-459000	Sonstige Verbrauchsgüter Bel. Nadelbach	2221	3221	23	0,00	100,00	-100,00	0,00	100,00	-100,00	
1/816001-600000	Strom Str. Beleuchtung Nadelbach	2222	3222	24	313,70	300,00	13,70	313,70	300,00	13,70	
1/816001-619000	Instandhaltung Str. Bel. Nadelbach	2224	3224	24	0,00	200,00	-200,00	0,00	200,00	-200,00	
1/816001-720099	Vergütungen VBII Gutenbrunner	2225	3225	24	212,40	300,00	-87,60	212,40	300,00	-87,60	
1/816001-720599	Vergütungen Bauhof Fahrzeuge	2225	3225	24	30,31	100,00	-69,69	30,31	100,00	-69,69	
1/816001-728000	Entgelte für sonstige Leistungen	2225	3225	24	0,00	100,00	-100,00	0,00	100,00	-100,00	
<b>Summe Mittelverw.</b>	<b>816001</b>	<b>Öffentliche Beleuchtung und Uhren</b>			<b>556,41</b>	<b>1.100,00</b>	<b>-543,59</b>	<b>556,41</b>	<b>1.100,00</b>	<b>-543,59</b>	
<b>Saldo</b>	<b>816001</b>	<b>Öffentliche Beleuchtung und Uhren</b>			<b>-556,41</b>	<b>-1.100,00</b>	<b>543,59</b>	<b>-556,41</b>	<b>-1.100,00</b>	<b>543,59</b>	
<b>816002</b>											
<b>Mittelaufbringung (Erträge, Einzahlungen)</b>											
<b>Summe Mittelaufbr.</b>	<b>816002</b>	<b>Öffentliche Beleuchtung und Uhren</b>			<b>0,00</b>	<b>0,00</b>	<b>0,00</b>	<b>0,00</b>	<b>0,00</b>	<b>0,00</b>	
	<b>816</b>	<b>Öffentliche Beleuchtung und öffentliche Uhren</b>			<b>0,00</b>	<b>0,00</b>	<b>0,00</b>	<b>0,00</b>	<b>0,00</b>	<b>0,00</b>	

		MVAG	MVAG	QU	Ergebnisrechnung			Finanzierungsrechnung		
		EH	FH		RA 2020	VA 2020	RA - VA	RA 2020	VA 2020	RA - VA
<b>816002</b>	<b>Öffentliche Beleuchtung und Uhren</b>									
<b>Mittelverwendung (Aufwendungen, Auszahlungen)</b>										
1/816002-459000	Sonstige Verbrauchsgüter Bel. Harr.	2221	3221	23	0,00	100,00	-100,00	0,00	100,00	-100,00
1/816002-600000	Strom Str. Beleuchtung Harrachstal	2222	3222	24	324,10	400,00	-75,90	324,10	400,00	-75,90
1/816002-619000	Instandhaltung Str. Beleuchtung Harr.	2224	3224	24	23,99	200,00	-176,01	23,99	200,00	-176,01
1/816002-720099	Vergütungen VBII Gutenbrunner	2225	3225	24	424,80	600,00	-175,20	424,80	600,00	-175,20
1/816002-720199	Vergütungen VBII Neuaufnahme	2225	3225	24	209,76	200,00	9,76	209,76	200,00	9,76
1/816002-720599	Vergütungen Bauhof Fahrzeuge	2225	3225	24	80,73	100,00	-19,27	80,73	100,00	-19,27
<b>Summe Mittelverw.</b>	<b>816002 Öffentliche Beleuchtung und Uhren</b>				<b>1.063,38</b>	<b>1.600,00</b>	<b>-536,62</b>	<b>1.063,38</b>	<b>1.600,00</b>	<b>-536,62</b>
	<b>816 Öffentliche Beleuchtung und öffentliche Uhren</b>				<b>7.087,89</b>	<b>9.100,00</b>	<b>-2.012,11</b>	<b>6.582,45</b>	<b>9.100,00</b>	<b>-2.517,55</b>
<b>Saldo</b>	<b>816 Öffentliche Beleuchtung und öffentliche Uhren</b>				<b>-7.087,89</b>	<b>-9.100,00</b>	<b>2.012,11</b>	<b>-6.582,45</b>	<b>-9.100,00</b>	<b>2.517,55</b>
<b>817</b>	<b>Friedhöfe (einschließlich Einsegnungshallen und Krematorien)</b>									
<b>817000</b>	<b>Friedhöfe und Einsegnungshallen</b>									
<b>Mittelaufbringung (Erträge, Einzahlungen)</b>										
2/817000+813000	Erträge aus der Auflösung von Investitionszuschüssen (Kapitaltransfers)		2127		827,13	800,00	27,13	0,00	0,00	0,00
2/817000+816000	Kosteners. für sonst. Leistungen	2114	3114	13	508,33	600,00	-91,67	508,33	600,00	-91,67
2/817000+852000	Geb.F.D.Ben.V.Gebaeudeeinrichtungen	2113	3113	12	690,00	1.200,00	-510,00	920,00	1.200,00	-280,00
<b>Summe Mittelaufbr.</b>	<b>817 Friedhöfe (einschließlich Einsegnungshallen und Kren</b>				<b>2.025,46</b>	<b>2.600,00</b>	<b>-574,54</b>	<b>1.428,33</b>	<b>1.800,00</b>	<b>-371,67</b>
<b>817000</b>	<b>Friedhöfe und Einsegnungshallen</b>									
<b>Mittelverwendung (Aufwendungen, Auszahlungen)</b>										
1/817000-455000	Chemische und sonstige artverwandte Mittel	2221	3221	23	53,50	0,00	53,50	53,50	0,00	53,50
1/817000-459000	Sonstige Verbrauchsgüter	2221	3221	23	38,22	0,00	38,22	38,22	0,00	38,22
1/817000-600000	Strom	2222	3222	24	150,51	100,00	50,51	150,51	100,00	50,51
1/817000-600100	Wasser der WG Weitersfelden Markt	2222	3222	24	143,60	200,00	-56,40	143,60	200,00	-56,40
1/817000-614000	Instandhaltung von Gebäuden	2224	3224	24	7,06	100,00	-92,94	7,06	100,00	-92,94
1/817000-670000	Versicherungen	2222	3222	24	289,39	300,00	-10,61	289,39	300,00	-10,61
1/817000-680000	Planmäßige Abschreibung	2226			1.799,38	1.800,00	-0,62	0,00	0,00	0,00
1/817000-711000	Gebühren für Die Benützung V. Gde. Einr.	2225	3225	24	673,77	600,00	73,77	673,77	600,00	73,77
1/817000-720099	Vergütungen VBII Gutenbrunner	2225	3225	24	382,32	600,00	-217,68	382,32	600,00	-217,68
1/817000-720199	Vergütungen VBII Neuaufnahme	2225	3225	24	104,88	200,00	-95,12	104,88	200,00	-95,12
1/817000-720599	Vergütungen Bauhof Fahrzeuge	2225	3225	24	30,69	0,00	30,69	30,69	0,00	30,69
1/817000-728000	Entgelte F. Sonstige Leistungen	2225	3225	24	30,00	100,00	-70,00	30,00	100,00	-70,00
<b>Summe Mittelverw.</b>	<b>817 Friedhöfe (einschließlich Einsegnungshallen und Kren</b>				<b>3.703,32</b>	<b>4.000,00</b>	<b>-296,68</b>	<b>1.903,94</b>	<b>2.200,00</b>	<b>-296,06</b>
<b>Saldo</b>	<b>817 Friedhöfe (einschließlich Einsegnungshallen und Kren</b>				<b>-1.677,86</b>	<b>-1.400,00</b>	<b>-277,86</b>	<b>-475,61</b>	<b>-400,00</b>	<b>-75,61</b>

	MVAG	MVAG	QU	Ergebnisrechnung			Finanzierungsrechnung					
				EH	FH		RA 2020	VA 2020	RA - VA	RA 2020	VA 2020	RA - VA
<b>819</b>												
<b>819000</b>												
<b>Mittelaufbringung (Erträge, Einzahlungen)</b>												
<b>Summe Mittelaufbr.</b>	<b>819</b>						<b>0,00</b>	<b>0,00</b>	<b>0,00</b>	<b>0,00</b>	<b>0,00</b>	
	<b>81</b>						<b>92.279,79</b>	<b>86.400,00</b>	<b>5.879,79</b>	<b>89.469,69</b>	<b>3.869,69</b>	
<b>819000</b>												
<b>Mittelverwendung (Aufwendungen, Auszahlungen)</b>												
1/819000-631000				2222	3222	24	110,83	0,00	110,83	110,83	0,00	110,83
<b>Summe Mittelverw.</b>	<b>819</b>						<b>110,83</b>	<b>0,00</b>	<b>110,83</b>	<b>110,83</b>	<b>0,00</b>	<b>110,83</b>
	<b>81</b>						<b>202.962,77</b>	<b>198.200,00</b>	<b>4.762,77</b>	<b>270.792,39</b>	<b>196.200,00</b>	<b>74.592,39</b>
<b>Saldo</b>	<b>819</b>						<b>-110,83</b>	<b>0,00</b>	<b>-110,83</b>	<b>-110,83</b>	<b>0,00</b>	<b>-110,83</b>
	<b>81</b>						<b>-110.682,98</b>	<b>-111.800,00</b>	<b>1.117,02</b>	<b>-181.322,70</b>	<b>-110.600,00</b>	<b>-70.722,70</b>
<b>82</b>												
<b>820</b>												
<b>820000</b>												
<b>Mittelaufbringung (Erträge, Einzahlungen)</b>												
2/820000+813000				2127			0,00	3.400,00	-3.400,00	0,00	0,00	0,00
<b>Summe Mittelaufbr.</b>	<b>820</b>						<b>0,00</b>	<b>3.400,00</b>	<b>-3.400,00</b>	<b>0,00</b>	<b>0,00</b>	<b>0,00</b>
<b>820000</b>												
<b>Mittelverwendung (Aufwendungen, Auszahlungen)</b>												
1/820000-680000				2226			0,00	6.700,00	-6.700,00	0,00	0,00	0,00
<b>Summe Mittelverw.</b>	<b>820</b>						<b>0,00</b>	<b>6.700,00</b>	<b>-6.700,00</b>	<b>0,00</b>	<b>0,00</b>	<b>0,00</b>
<b>Saldo</b>	<b>820</b>						<b>0,00</b>	<b>-3.300,00</b>	<b>3.300,00</b>	<b>0,00</b>	<b>0,00</b>	<b>0,00</b>
<b>821</b>												
<b>821000</b>												
<b>Mittelaufbringung (Erträge, Einzahlungen)</b>												
2/821000+813000				2127			0,00	9.400,00	-9.400,00	0,00	0,00	0,00
<b>Summe Mittelaufbr.</b>	<b>821</b>						<b>0,00</b>	<b>9.400,00</b>	<b>-9.400,00</b>	<b>0,00</b>	<b>0,00</b>	<b>0,00</b>
	<b>82</b>						<b>0,00</b>	<b>12.800,00</b>	<b>-12.800,00</b>	<b>0,00</b>	<b>0,00</b>	<b>0,00</b>
<b>821000</b>												
<b>Mittelverwendung (Aufwendungen, Auszahlungen)</b>												
1/821000-680000				2226			0,00	11.400,00	-11.400,00	0,00	0,00	0,00
<b>Summe Mittelverw.</b>	<b>821</b>						<b>0,00</b>	<b>11.400,00</b>	<b>-11.400,00</b>	<b>0,00</b>	<b>0,00</b>	<b>0,00</b>

			MVAG MVAG QU			Ergebnisrechnung			Finanzierungsrechnung		
			EH	FH		RA 2020	VA 2020	RA - VA	RA 2020	VA 2020	RA - VA
	<b>82</b>	<b>Betriebsähnliche Einrichtungen und Betriebe</b>				<b>0,00</b>	<b>18.100,00</b>	<b>-18.100,00</b>	<b>0,00</b>	<b>0,00</b>	<b>0,00</b>
Saldo	<b>821</b>	<b>Fuhrpark</b>				<b>0,00</b>	<b>-2.000,00</b>	<b>2.000,00</b>	<b>0,00</b>	<b>0,00</b>	<b>0,00</b>
	<b>82</b>	<b>Betriebsähnliche Einrichtungen und Betriebe</b>				<b>0,00</b>	<b>-5.300,00</b>	<b>5.300,00</b>	<b>0,00</b>	<b>0,00</b>	<b>0,00</b>
<b>83</b>		<b>Betriebsähnliche Einrichtungen und Betriebe (Fortsetzung)</b>									
<b>831</b>		<b>Freibäder</b>									
<b>831000</b>		<b>Freibäder</b>									
<b>Mittelaufbringung (Erträge, Einzahlungen)</b>											
2/831000+810000		Leistungserlöse	2114	3114	13	5.718,50	5.500,00	218,50	5.718,50	5.500,00	218,50
2/831000+867000		Transfers von privaten Org. ohne Erwerbszweck (Sponsoring Freibad Unterstützungsverein Baywatch)	2124	3124	16	0,00	2.000,00	-2.000,00	0,00	2.000,00	-2.000,00
<b>Summe Mittelaufbr.</b>	<b>831000</b>	<b>Freibäder</b>				<b>5.718,50</b>	<b>7.500,00</b>	<b>-1.781,50</b>	<b>5.718,50</b>	<b>7.500,00</b>	<b>-1.781,50</b>

	MVAG	MVAG	QU	Ergebnisrechnung			Finanzierungsrechnung			
				EH	FH		RA 2020	VA 2020	RA - VA	
<b>831000</b>	<b>Freibäder</b>									
<b>Mittelverwendung (Aufwendungen, Auszahlungen)</b>										
1/831000-400000	Geringw.Wirtsch.Gueter D.Anl. Vermoegens	2221	3221	23	814,22	700,00	114,22	814,22	700,00	114,22
1/831000-454000	Reinigungsmittel	2221	3221	23	22,45	100,00	-77,55	22,45	100,00	-77,55
1/831000-455000	Chemische u. Sonst. Artverwandte Mittel	2221	3221	23	2.797,97	3.000,00	-202,03	2.797,97	3.000,00	-202,03
1/831000-458000	Mittel zur Ärztlichen Betreuung u. Gesun	2221	3221	23	0,00	100,00	-100,00	0,00	100,00	-100,00
1/831000-459000	Verbrauchsgüter	2221	3221	23	5,75	0,00	5,75	5,75	0,00	5,75
1/831000-523000	Arbeiter Nicht Ganzj. Beschaeftigt	2211	3211	20	2.415,40	1.800,00	615,40	2.415,40	1.800,00	615,40
1/831000-580000	Ausgl. Fonds F. Fam. Beihilfe	2212	3212	20	94,21	100,00	-5,79	94,21	100,00	-5,79
1/831000-582000	Sonst Dgb zur Sozial. Sicherheit	2212	3212	20	441,89	400,00	41,89	441,89	400,00	41,89
1/831000-600000	Strom	2222	3222	24	1.580,96	1.300,00	280,96	1.580,96	1.300,00	280,96
1/831000-600100	Wasser der WG Weitersfelden Markt	2222	3222	24	1.890,80	2.200,00	-309,20	1.890,80	2.200,00	-309,20
1/831000-614000	Instandhaltung von Gebäuden	2224	3224	24	0,00	300,00	-300,00	0,00	300,00	-300,00
1/831000-616000	Instandh. V. Maschinen u. Masch. Anlagen	2224	3224	24	394,14	400,00	-5,86	394,14	400,00	-5,86
1/831000-619000	Instandhaltung von Sonderanlagen	2224	3224	24	0,00	300,00	-300,00	0,00	300,00	-300,00
1/831000-631000	Telephon - Telegraph	2222	3222	24	212,16	200,00	12,16	212,16	200,00	12,16
1/831000-670000	Versicherungen	2222	3222	24	775,62	800,00	-24,38	775,62	800,00	-24,38
1/831000-680000	Planmäßige Abschreibung	2226			623,31	600,00	23,31	0,00	0,00	0,00
1/831000-720099	Vergütungen VBII Gutennbrunner	2225	3225	24	5.904,72	6.000,00	-95,28	5.904,72	6.000,00	-95,28
1/831000-720199	Vergütungen VBII Neuaufnahme	2225	3225	24	3.496,00	3.500,00	-4,00	3.496,00	3.500,00	-4,00
1/831000-720599	Vergütungen Bauhof Fahrzeuge	2225	3225	24	688,49	300,00	388,49	688,49	300,00	388,49
1/831000-720999	Verwaltungstangente	2225	3225	24	1.369,28	1.300,00	69,28	1.369,28	1.300,00	69,28
1/831000-728000	Entgelte F. Sonstige Leistungen	2225	3225	24	939,00	900,00	39,00	939,00	900,00	39,00
<b>Summe Mittelverw.</b>	<b>831000 Freibäder</b>				<b>24.466,37</b>	<b>24.300,00</b>	<b>166,37</b>	<b>23.843,06</b>	<b>23.700,00</b>	<b>143,06</b>
<b>Saldo</b>	<b>831000 Freibäder</b>				<b>-18.747,87</b>	<b>-16.800,00</b>	<b>-1.947,87</b>	<b>-18.124,56</b>	<b>-16.200,00</b>	<b>-1.924,56</b>
<b>831001</b>	<b>Freibäder</b>									
<b>Mittelaufbringung (Erträge, Einzahlungen)</b>										
2/831001+808000	Veräußerung von bezogenen Lebensmitteln	2116	3116	16	14.048,03	13.000,00	1.048,03	14.048,03	13.000,00	1.048,03
<b>Summe Mittelaufbr.</b>	<b>831001 Freibäder</b>				<b>14.048,03</b>	<b>13.000,00</b>	<b>1.048,03</b>	<b>14.048,03</b>	<b>13.000,00</b>	<b>1.048,03</b>
	<b>831 Freibäder</b>				<b>19.766,53</b>	<b>20.500,00</b>	<b>-733,47</b>	<b>19.766,53</b>	<b>20.500,00</b>	<b>-733,47</b>
	<b>83 Betriebsähnliche Einrichtungen und Betriebe (Fortsetz</b>				<b>19.766,53</b>	<b>20.500,00</b>	<b>-733,47</b>	<b>19.766,53</b>	<b>20.500,00</b>	<b>-733,47</b>



	MVAG	MVAG	QU	Ergebnisrechnung			Finanzierungsrechnung				
				EH	FH		RA 2020	VA 2020	RA - VA	RA 2020	VA 2020
<b>831001</b>											
<b>Mittelverwendung (Aufwendungen, Auszahlungen)</b>											
1/831001-400000	Geringw. Wirtschaftsg. d. Anlagevermögens	2221	3221	23	17,95	100,00	-82,05	17,95	100,00	-82,05	
1/831001-430000	Lebensmittel für Freibadbuffet	2221	3221	23	5.694,85	7.000,00	-1.305,15	5.694,85	7.000,00	-1.305,15	
1/831001-523000	Geldbezüge d.nicht ganzj.besch.Arb.	2211	3211	20	2.708,32	4.100,00	-1.391,68	2.708,32	4.100,00	-1.391,68	
1/831001-580000	DG-Beiträge z. Ausgleichsf. für FamBeih.	2212	3212	20	105,62	200,00	-94,38	105,62	200,00	-94,38	
1/831001-582000	Sonstige DG-Beiträge zur soz. Sicherheit	2212	3212	20	497,02	100,00	397,02	497,02	100,00	397,02	
1/831001-600000	Strom	2222	3222	24	320,76	300,00	20,76	320,76	300,00	20,76	
1/831001-618000	Instandhaltung von sonstigen Anlagen	2224	3224	24	110,40	0,00	110,40	110,40	0,00	110,40	
1/831001-710000	Öffentliche Abgaben, ohne Geb. gem. FAG	2225	3225	24	0,00	100,00	-100,00	0,00	100,00	-100,00	
1/831001-711000	Betriebliche Abfallgebühr Freibad Buffet	2225	3225	24	5,04	0,00	5,04	5,04	0,00	5,04	
1/831001-720999	Verwaltungskostentangente	2225	3225	24	3.333,50	3.300,00	33,50	3.333,50	3.300,00	33,50	*
1/831001-728000	Entgelte für sonstige Leistungen	2225	3225	24	49,27	100,00	-50,73	49,27	100,00	-50,73	
<b>Summe Mittelverw.</b>	<b>831001 Freibäder</b>				<b>12.842,73</b>	<b>15.300,00</b>	<b>-2.457,27</b>	<b>12.842,73</b>	<b>15.300,00</b>	<b>-2.457,27</b>	
	<b>831 Freibäder</b>				<b>37.309,10</b>	<b>39.600,00</b>	<b>-2.290,90</b>	<b>36.685,79</b>	<b>39.000,00</b>	<b>-2.314,21</b>	
	<b>83 Betriebsähnliche Einrichtungen und Betriebe (Fortsetz</b>				<b>37.309,10</b>	<b>39.600,00</b>	<b>-2.290,90</b>	<b>36.685,79</b>	<b>39.000,00</b>	<b>-2.314,21</b>	
<b>Saldo</b>	<b>831 Freibäder</b>				<b>-17.542,57</b>	<b>-19.100,00</b>	<b>1.557,43</b>	<b>-16.919,26</b>	<b>-18.500,00</b>	<b>1.580,74</b>	
	<b>83 Betriebsähnliche Einrichtungen und Betriebe (Fortsetz</b>				<b>-17.542,57</b>	<b>-19.100,00</b>	<b>1.557,43</b>	<b>-16.919,26</b>	<b>-18.500,00</b>	<b>1.580,74</b>	
<b>84</b>	<b>Liegenschaften, Wohn- und Geschäftsgebäude</b>										
<b>840</b>	<b>Grundbesitz</b>										
<b>840000</b>	<b>Grundbesitz</b>										
<b>Mittelaufbringung (Erträge, Einzahlungen)</b>											
2/840000+811000	Einnahmen aus Vermietung u. Verpachtung	2115	3115	14	39,55	0,00	39,55	39,55	0,00	39,55	
<b>Summe Mittelaufbr.</b>	<b>840000 Grundbesitz</b>				<b>39,55</b>	<b>0,00</b>	<b>39,55</b>	<b>39,55</b>	<b>0,00</b>	<b>39,55</b>	
	<b>840 Grundbesitz</b>				<b>39,55</b>	<b>0,00</b>	<b>39,55</b>	<b>39,55</b>	<b>0,00</b>	<b>39,55</b>	

		MVAG EH	MVAG FH	QU	Ergebnisrechnung			Finanzierungsrechnung		
					RA 2020	VA 2020	RA - VA	RA 2020	VA 2020	RA - VA
<b>840000</b>	<b>Grundbesitz</b>									
<b>Mittelverwendung (Aufwendungen, Auszahlungen)</b>										
1/840000-610000	Instandhaltung V. Grund u. Boden	2224	3224	24	226,00	500,00	-274,00	226,00	500,00	-274,00
1/840000-683000	Verluste aus dem Abgang von Sachanlagen und immateriellen Vermögenswerten	2226			1.136,32	0,00	1.136,32	0,00	0,00	0,00
1/840000-710000	Öff. Abgaben (Ausgaben) Ohne Fag Gebühren	2225	3225	24	4.659,94	4.700,00	-40,06	4.659,94	4.700,00	-40,06
1/840000-720099	Vergütungen VBII Gutenbrunner	2225	3225	24	807,12	900,00	-92,88	807,12	900,00	-92,88
1/840000-720199	Vergütungen VBII Neuaufnahme	2225	3225	24	1.188,64	600,00	588,64	1.188,64	600,00	588,64
1/840000-720599	Vergütungen Bauhof Fahrzeuge	2225	3225	24	1.241,08	2.000,00	-758,92	1.241,08	2.000,00	-758,92
<b>Summe Mittelverw.</b>	<b>840000 Grundbesitz</b>				<b>9.259,10</b>	<b>8.700,00</b>	<b>559,10</b>	<b>8.122,78</b>	<b>8.700,00</b>	<b>-577,22</b>
	<b>840 Grundbesitz</b>				<b>9.259,10</b>	<b>8.700,00</b>	<b>559,10</b>	<b>8.122,78</b>	<b>8.700,00</b>	<b>-577,22</b>
<b>Saldo</b>	<b>840 Grundbesitz</b>				<b>-9.219,55</b>	<b>-8.700,00</b>	<b>-519,55</b>	<b>-8.083,23</b>	<b>-8.700,00</b>	<b>616,77</b>
<b>846</b>	<b>Wohn- und Geschäftsgebäude (soweit nicht bei 853)</b>									
<b>846300</b>	<b>Wohn- und Geschäftsgebäude</b>									
<b>Mittelaufbringung (Erträge, Einzahlungen)</b>										
2/846300+811000	LAWOG BAURECHTZINS (Parz. 84/2)	2115	3115	14	72,67	100,00	-27,33	72,67	100,00	-27,33
<b>Summe Mittelaufbr.</b>	<b>846 Wohn- und Geschäftsgebäude (soweit nicht bei 853)</b>				<b>72,67</b>	<b>100,00</b>	<b>-27,33</b>	<b>72,67</b>	<b>100,00</b>	<b>-27,33</b>
	<b>84 Liegenschaften, Wohn- und Geschäftsgebäude</b>				<b>112,22</b>	<b>100,00</b>	<b>12,22</b>	<b>112,22</b>	<b>100,00</b>	<b>12,22</b>
<b>846300</b>	<b>Wohn- und Geschäftsgebäude</b>									
<b>Mittelverwendung (Aufwendungen, Auszahlungen)</b>										
1/846300-710000	Öff. Abgaben (Ausgaben) Ohne Fag Gebühren	2225	3225	24	25,75	0,00	25,75	25,75	0,00	25,75
<b>Summe Mittelverw.</b>	<b>846 Wohn- und Geschäftsgebäude (soweit nicht bei 853)</b>				<b>25,75</b>	<b>0,00</b>	<b>25,75</b>	<b>25,75</b>	<b>0,00</b>	<b>25,75</b>
	<b>84 Liegenschaften, Wohn- und Geschäftsgebäude</b>				<b>9.284,85</b>	<b>8.700,00</b>	<b>584,85</b>	<b>8.148,53</b>	<b>8.700,00</b>	<b>-551,47</b>
<b>Saldo</b>	<b>846 Wohn- und Geschäftsgebäude (soweit nicht bei 853)</b>				<b>46,92</b>	<b>100,00</b>	<b>-53,08</b>	<b>46,92</b>	<b>100,00</b>	<b>-53,08</b>
	<b>84 Liegenschaften, Wohn- und Geschäftsgebäude</b>				<b>-9.172,63</b>	<b>-8.600,00</b>	<b>-572,63</b>	<b>-8.036,31</b>	<b>-8.600,00</b>	<b>563,69</b>

		MVAG			Ergebnisrechnung			Finanzierungsrechnung		
		EH	FH	QU	RA 2020	VA 2020	RA - VA	RA 2020	VA 2020	RA - VA
<b>85</b>	<b>Betriebe mit marktbestimmter Tätigkeit</b>									
<b>851</b>	<b>Betriebe der Abwasserbeseitigung</b>									
<b>851000</b>	<b>Abwasserbeseitigung</b>									
<b>Mittelaufbringung (Erträge, Einzahlungen)</b>										
2/851000+810000	Leistungserlöse für Ökostromeinspeisung	2114	3114	13	16.275,12	15.400,00	875,12	16.275,12	15.400,00	875,12
2/851000+810001	Erträge aus Leistungen (Überprüfung dez. Kläranlagen - Labor u. Fahrtkosten)	2114	3114	13	779,71	0,00	779,71	736,72	0,00	736,72
2/851000+813000	Erträge aus der Auflösung von Investitionszuschüssen (Kapitaltransfers)	2127			68.579,45	66.500,00	2.079,45	0,00	0,00	0,00
2/851000+816000	Kosteners./btr. für sonstige Leistungen	2114	3114	13	720,00	0,00	720,00	720,00	0,00	720,00
2/851000+823000	sonstige Zinserträge	2131	3131	14	2,19	0,00	2,19	2,19	0,00	2,19
2/851000+827000	Kostensätze für Personal	2116	3116	18	1.139,50	0,00	1.139,50	1.073,25	0,00	1.073,25
2/851000+850000	Inter.Beitrag V. Grundeigent.U. Anrainern	2111	3111	10	2.684,05	3.200,00	-515,95	2.684,05	3.200,00	-515,95
2/851000+852000	Kanalbenützungsgebühren Markt u. Senkgr.	2113	3113	12	71.920,01	70.500,00	1.420,01	71.152,24	70.500,00	652,24
2/851000+852100	Kanal Grundgebühr mit Wasserzähler Markt	2113	3113	12	3.100,00	3.100,00	0,00	3.087,50	3.100,00	-12,50
<b>Summe Mittelaufbr.</b>	<b>851000 Abwasserbeseitigung</b>				<b>165.200,03</b>	<b>158.700,00</b>	<b>6.500,03</b>	<b>95.731,07</b>	<b>92.200,00</b>	<b>3.531,07</b>

		MVAG			Ergebnisrechnung			Finanzierungsrechnung		
		EH	FH	QU	RA 2020	VA 2020	RA - VA	RA 2020	VA 2020	RA - VA
<b>851000</b>	<b>Abwasserbeseitigung</b>									
<b>Mittelverwendung (Aufwendungen, Auszahlungen)</b>										
1/851000-042000	Betriebsausstattung		3415	41	0,00	0,00	0,00	0,00	1.000,00	-1.000,00
1/851000-400000	Geringwertige Wirtschaftsg.D. Anlageverm.	2221	3221	23	354,79	500,00	-145,21	354,79	500,00	-145,21
1/851000-452000	Treibstoffe	2221	3221	23	0,00	100,00	-100,00	0,00	100,00	-100,00
1/851000-454000	Reinigungsmittel	2221	3221	23	18,33	100,00	-81,67	18,33	100,00	-81,67
1/851000-455000	Chemische und sonst. artverwandte Mittel	2221	3221	23	3.104,74	5.000,00	-1.895,26	3.104,74	5.000,00	-1.895,26
1/851000-456000	Schreib-, Zeichen- und sonst. Büromittel	2221	3221	23	26,44	100,00	-73,56	26,44	100,00	-73,56
1/851000-458000	Mittel z. ärztl. Betreug. u. Gesundheitsv.	2221	3221	23	0,00	100,00	-100,00	0,00	100,00	-100,00
1/851000-459000	Sonstige Verbrauchsgüter	2221	3221	23	4,16	0,00	4,16	4,16	0,00	4,16
1/851000-511000	Geldbezüge VBII Dumhard	2211	3211	20	21.968,91	21.400,00	568,91	21.968,91	21.400,00	568,91
1/851000-565000	Mehrleistungsvergütungen	2211	3211	20	1.860,00	1.200,00	660,00	1.860,00	1.200,00	660,00
1/851000-569000	Sonstige Nebengebühren	2211	3211	20	1.553,64	1.600,00	-46,36	1.553,64	1.600,00	-46,36
1/851000-580000	DG-Beiträge z. Ausgleichsf. für FamBeih.	2212	3212	20	1.015,51	1.000,00	15,51	1.015,51	1.000,00	15,51
1/851000-581200	Sonst. DG-Beitr. (Pensionskassenbeitr. VB)	2212	3212	20	324,80	300,00	24,80	324,80	300,00	24,80
1/851000-582000	Sonstige DG-Beiträge zur soz. Sicherheit	2212	3212	20	5.486,82	5.500,00	-13,18	5.486,82	5.500,00	-13,18
1/851000-588000	Kommunalsteuer	2212	3212	20	781,21	800,00	-18,79	781,21	800,00	-18,79
1/851000-590000	Freiwillige Sozialleistungen (nur Parl.)	2212	3212	20	656,25	700,00	-43,75	656,25	700,00	-43,75
1/851000-591000	Dotierung von Rückstellungen für Abfertigungen	2214			1.572,83	700,00	872,83	0,00	0,00	0,00
1/851000-593000	Dotierung von Rückstellungen für nicht konsumierte Urlaube	2214			205,58	0,00	205,58	0,00	0,00	0,00
1/851000-600000	Strom	2222	3222	24	2.420,00	2.800,00	-380,00	2.420,00	2.800,00	-380,00
1/851000-600100	Wasser der WG Weitersfelden Markt	2222	3222	24	3.316,40	3.300,00	16,40	3.316,40	3.300,00	16,40
1/851000-612000	Instandhaltung der Kanal- u. Kläranlage	2224	3224	24	1.223,87	5.000,00	-3.776,13	1.223,87	5.000,00	-3.776,13
1/851000-614000	Instandhaltung von Gebäuden	2224	3224	24	0,00	300,00	-300,00	0,00	300,00	-300,00
1/851000-616000	Instandh. von Maschinen und masch. Anlagen	2224	3224	24	939,24	1.500,00	-560,76	939,24	1.500,00	-560,76
1/851000-618000	Instandhaltung V. Sonst. Anlagen	2224	3224	24	0,00	300,00	-300,00	0,00	300,00	-300,00
1/851000-631000	Telekommunikationsdienste	2222	3222	24	608,62	700,00	-91,38	608,57	700,00	-91,43
1/851000-670000	Versicherungen	2222	3222	24	1.571,77	1.600,00	-28,23	1.571,77	1.600,00	-28,23
1/851000-680000	Planmäßige Abschreibung	2226			154.705,36	161.700,00	-6.994,64	0,00	0,00	0,00
1/851000-710000	Öff. Abgaben (Ausgaben) Ohne Fag Gebühren	2225	3225	24	20,96	800,00	-779,04	20,96	800,00	-779,04
1/851000-711000	Gebühren für Die Benützung V. Gde. Einr.	2225	3225	24	418,20	400,00	18,20	418,20	400,00	18,20
1/851000-720099	Vergütungen Kläranlage Betrieb (VBII Gutenbrunner)	2225	3225	24	42,48	100,00	-57,52	42,48	100,00	-57,52

		MVAG	MVAG	QU		Ergebnisrechnung			Finanzierungsrechnung		
						EH	FH		RA 2020	VA 2020	RA - VA
1/851000-720199	Kläranlage Betrieb Vergütungen VBII Neuaufnahme	2225	3225	24	*	1.608,16	500,00	1.108,16	1.608,16	500,00	1.108,16
1/851000-720899	Verw. Kosten Tangente Vertretungskörper (für Abwasser Gebühren Kalkulation)	2225	3225	24	*	1.478,04	2.600,00	-1.121,96	1.478,04	2.600,00	-1.121,96
1/851000-720999	Verwaltungskostentangente	2225	3225	24	*	4.413,53	4.500,00	-86,47	4.413,53	4.500,00	-86,47
1/851000-724000	Reisegebühren	2225	3225	24		0,00	200,00	-200,00	0,00	200,00	-200,00
1/851000-726000	Mitgliedsbeitr. an Institut. (im Inland)	2225	3225	24		420,00	500,00	-80,00	420,00	500,00	-80,00
1/851000-728000	Entgelte F. Sonstige Leistungen	2225	3225	24		11.736,25	17.500,00	-5.763,75	11.671,99	17.500,00	-5.828,01
<b>Summe Mittelverw.</b>	<b>851000 Abwasserbeseitigung</b>					<b>223.856,89</b>	<b>243.400,00</b>	<b>-19.543,11</b>	<b>67.308,81</b>	<b>82.000,00</b>	<b>-14.691,19</b>
<b>Saldo</b>	<b>851000 Abwasserbeseitigung</b>					<b>-58.656,86</b>	<b>-84.700,00</b>	<b>26.043,14</b>	<b>28.422,26</b>	<b>10.200,00</b>	<b>18.222,26</b>
<b>851001</b>	<b>Abwasserbeseitigung</b>										
<b>Mittelaufbringung (Erträge, Einzahlungen)</b>											
<b>Summe Mittelaufbr.</b>	<b>851001 Abwasserbeseitigung</b>					<b>0,00</b>	<b>0,00</b>	<b>0,00</b>	<b>0,00</b>	<b>0,00</b>	<b>0,00</b>
<b>851001</b>	<b>Abwasserbeseitigung</b>										
<b>Mittelverwendung (Aufwendungen, Auszahlungen)</b>											
1/851001-346000	Darlehenstilung BA 03 (Erweiterung Ost)		3614	65		0,00	0,00	0,00	3.087,33	3.100,00	-12,67
1/851001-650000	Kreditzinsen BA 03 (Erweiterung Ost)	2241	3241	25		340,67	300,00	40,67	340,67	300,00	40,67
1/851001-720599	Vergütungen Bauhof Fahrzeuge	2225	3225	24	*	23,56	100,00	-76,44	23,56	100,00	-76,44
<b>Summe Mittelverw.</b>	<b>851001 Abwasserbeseitigung</b>					<b>364,23</b>	<b>400,00</b>	<b>-35,77</b>	<b>3.451,56</b>	<b>3.500,00</b>	<b>-48,44</b>
<b>Saldo</b>	<b>851001 Abwasserbeseitigung</b>					<b>-364,23</b>	<b>-400,00</b>	<b>35,77</b>	<b>-3.451,56</b>	<b>-3.500,00</b>	<b>48,44</b>
<b>851002</b>	<b>Abwasserbeseitigung</b>										
<b>Mittelaufbringung (Erträge, Einzahlungen)</b>											
<b>Summe Mittelaufbr.</b>	<b>851002 Abwasserbeseitigung</b>					<b>0,00</b>	<b>0,00</b>	<b>0,00</b>	<b>0,00</b>	<b>0,00</b>	<b>0,00</b>
<b>851002</b>	<b>Abwasserbeseitigung</b>										
<b>Mittelverwendung (Aufwendungen, Auszahlungen)</b>											
1/851002-346000	Darlehenstilung BA 04 (Sanierung)		3614	65		0,00	0,00	0,00	4.323,06	4.300,00	23,06
1/851002-650000	Kreditzinsen BA 04 (Sanierung)	2241	3241	25		476,94	500,00	-23,06	476,94	500,00	-23,06
1/851002-720099	Vergütungen Kanal (VBII Gutenbrunner)	2225	3225	24	*	2.124,00	1.900,00	224,00	2.124,00	1.900,00	224,00
1/851002-720199	Kanal Vergütungen VBII Neuaufnahme	2225	3225	24	*	2.027,68	1.000,00	1.027,68	2.027,68	1.000,00	1.027,68
1/851002-720599	Vergütungen Bauhof Fahrzeuge	2225	3225	24	*	206,04	300,00	-93,96	206,04	300,00	-93,96
<b>Summe Mittelverw.</b>	<b>851002 Abwasserbeseitigung</b>					<b>4.834,66</b>	<b>3.700,00</b>	<b>1.134,66</b>	<b>9.157,72</b>	<b>8.000,00</b>	<b>1.157,72</b>
<b>Saldo</b>	<b>851002 Abwasserbeseitigung</b>					<b>-4.834,66</b>	<b>-3.700,00</b>	<b>-1.134,66</b>	<b>-9.157,72</b>	<b>-8.000,00</b>	<b>-1.157,72</b>

		MVAG EH	MVAG FH	QU	Ergebnisrechnung			Finanzierungsrechnung		
					RA 2020	VA 2020	RA - VA	RA 2020	VA 2020	RA - VA
<b>851200</b>	<b>Betriebe der Abwasserbeseitigung</b>									
<b>Mittelaufbringung (Erträge, Einzahlungen)</b>										
2/851200+300200	Tilgungszuschüsse für BA 07 (Bund/Kommunalkredit)		3331	33	0,00	0,00	0,00	16.905,58	16.900,00	5,58
2/851200+860200	Zinsenzuschüsse (Bund/Kommunalkredit)	2121	3121	15	8.706,42	8.700,00	6,42	8.706,42	8.700,00	6,42
<b>Summe Mittelaufbr.</b>	<b>851200 Betriebe der Abwasserbeseitigung</b>				<b>8.706,42</b>	<b>8.700,00</b>	<b>6,42</b>	<b>25.612,00</b>	<b>25.600,00</b>	<b>12,00</b>
<b>851200</b>	<b>Betriebe der Abwasserbeseitigung</b>									
<b>Mittelverwendung (Aufwendungen, Auszahlungen)</b>										
1/851200-346000	Darlehensstilgung ARA BA 07		3614	65	0,00	0,00	0,00	74.919,52	74.900,00	19,52
1/851200-650000	Kreditzinsen ARA BA 07	2241	3241	25	8.064,48	8.100,00	-35,52	8.064,48	8.100,00	-35,52
<b>Summe Mittelverw.</b>	<b>851200 Betriebe der Abwasserbeseitigung</b>				<b>8.064,48</b>	<b>8.100,00</b>	<b>-35,52</b>	<b>82.984,00</b>	<b>83.000,00</b>	<b>-16,00</b>
<b>Saldo</b>	<b>851200 Betriebe der Abwasserbeseitigung</b>				<b>641,94</b>	<b>600,00</b>	<b>41,94</b>	<b>-57.372,00</b>	<b>-57.400,00</b>	<b>28,00</b>
<b>851300</b>	<b>Betriebe der Abwasserbeseitigung</b>									
<b>Mittelaufbringung (Erträge, Einzahlungen)</b>										
2/851300+300200	Tilgungszuschüsse für ABA BA 06		3331	33	0,00	0,00	0,00	38.738,39	38.700,00	38,39
2/851300+850000	I-Beiträge Kanalanschlussgeb. Kanalerw.	2111	3111	10	625,00	0,00	625,00	625,00	0,00	625,00
2/851300+852000	Kanalbenützungsgeb. Erweiterungen BA 06	2113	3113	12	32.776,91	32.900,00	-123,09	32.776,91	32.900,00	-123,09
2/851300+852100	Kanal Grundgebühr ohne Wasserzähler BA06	2113	3113	12	1.600,04	1.600,00	0,04	1.600,04	1.600,00	0,04
2/851300+860200	Zinsenzuschüsse für ABA BA 06	2121	3121	15	11.675,61	11.700,00	-24,39	11.675,61	11.700,00	-24,39
<b>Summe Mittelaufbr.</b>	<b>851300 Betriebe der Abwasserbeseitigung</b>				<b>46.677,56</b>	<b>46.200,00</b>	<b>477,56</b>	<b>85.415,95</b>	<b>84.900,00</b>	<b>515,95</b>

		MVAG	MVAG	QU	Ergebnisrechnung			Finanzierungsrechnung				
					EH	FH		RA 2020	VA 2020	RA - VA	RA 2020	VA 2020
<b>851300</b>	<b>Betriebe der Abwasserbeseitigung</b>											
<b>Mittelverwendung (Aufwendungen, Auszahlungen)</b>												
1/851300-346000	Tilgung Kanalweiterungsdarl. ABA BA06		3614	65			0,00	0,00	0,00	68.906,14	68.600,00	306,14
1/851300-400000	Geringwertige Wirtschaftsgüter (GWG)	2221	3221	23			750,00	800,00	-50,00	750,00	800,00	-50,00
1/851300-600000	Strom Kanal BA 06 Pumpwerke	2222	3222	24			1.693,22	1.800,00	-106,78	1.693,22	1.800,00	-106,78
1/851300-616000	Instandhaltung BA06 Pumpwerke	2224	3224	24			897,22	1.000,00	-102,78	897,22	1.000,00	-102,78
1/851300-631000	Telekommunikationsdienste	2222	3222	24			0,00	100,00	-100,00	0,00	100,00	-100,00
1/851300-650000	Kreditzinsen Kanalerweiterungen	2241	3241	25			9.671,24	9.900,00	-228,76	9.671,24	9.900,00	-228,76
1/851300-710000	Öffentliche Abgaben, ohne Geb. gem. FAG.	2225	3225	24			16,00	100,00	-84,00	16,00	100,00	-84,00
1/851300-720099	Vergütungen BA 06 Pumpwerke VBII Gutenbrunner	2225	3225	24		*	42,48	100,00	-57,52	42,48	100,00	-57,52
1/851300-728000	Entgelte für sonstige Leistungen	2225	3225	24			5.911,21	7.000,00	-1.088,79	5.911,21	7.000,00	-1.088,79
<b>Summe Mittelverw.</b>	<b>851300 Betriebe der Abwasserbeseitigung</b>						<b>18.981,37</b>	<b>20.800,00</b>	<b>-1.818,63</b>	<b>87.887,51</b>	<b>89.400,00</b>	<b>-1.512,49</b>
<b>Saldo</b>	<b>851300 Betriebe der Abwasserbeseitigung</b>						<b>27.696,19</b>	<b>25.400,00</b>	<b>2.296,19</b>	<b>-2.471,56</b>	<b>-4.500,00</b>	<b>2.028,44</b>
<b>851400</b>	<b>Betriebe der Abwasserbeseitigung</b>											
<b>Mittelaufbringung (Erträge, Einzahlungen)</b>												
2/851400+300200	Tilgungszuschüsse für BA 09 (PV Anlage)		3331	33			0,00	0,00	0,00	642,68	1.100,00	-457,32
2/851400+860200	Zinsenzuschüsse für BA 09 (PV Anlage)	2121	3121	15			255,32	300,00	-44,68	255,32	300,00	-44,68
<b>Summe Mittelaufbr.</b>	<b>851400 Betriebe der Abwasserbeseitigung</b>						<b>255,32</b>	<b>300,00</b>	<b>-44,68</b>	<b>898,00</b>	<b>1.400,00</b>	<b>-502,00</b>
<b>851400</b>	<b>Betriebe der Abwasserbeseitigung</b>											
<b>Mittelverwendung (Aufwendungen, Auszahlungen)</b>												
1/851400-346000	Tilgung BA 09 (PV Anlagen)		3614	65			0,00	0,00	0,00	4.774,50	4.800,00	-25,50
1/851400-650000	BA 09 Zinsen (PV Anlage)	2241	3241	25			670,12	700,00	-29,88	670,12	700,00	-29,88
<b>Summe Mittelverw.</b>	<b>851400 Betriebe der Abwasserbeseitigung</b>						<b>670,12</b>	<b>700,00</b>	<b>-29,88</b>	<b>5.444,62</b>	<b>5.500,00</b>	<b>-55,38</b>
<b>Saldo</b>	<b>851400 Betriebe der Abwasserbeseitigung</b>						<b>-414,80</b>	<b>-400,00</b>	<b>-14,80</b>	<b>-4.546,62</b>	<b>-4.100,00</b>	<b>-446,62</b>
<b>851500</b>	<b>Betriebe der Abwasserbeseitigung</b>											
<b>Mittelaufbringung (Erträge, Einzahlungen)</b>												
6/851500+300000	KTZ von Bund, Bundesfonds, Bundesk.		3331	33			0,00	0,00	0,00	16.165,05	16.200,00	-34,95
6/851500+341000	Invest.darlehen von Ländern u. Landesfds		3511	54			0,00	0,00	0,00	5.200,00	5.200,00	0,00
<b>Summe Mittelaufbr.</b>	<b>851500 Betriebe der Abwasserbeseitigung</b>						<b>0,00</b>	<b>0,00</b>	<b>0,00</b>	<b>21.365,05</b>	<b>21.400,00</b>	<b>-34,95</b>

		MVAG	MVAG	QU	Ergebnisrechnung			Finanzierungsrechnung		
		EH	FH		RA 2020	VA 2020	RA - VA	RA 2020	VA 2020	RA - VA
<b>851500</b>	<b>Betriebe der Abwasserbeseitigung</b>									
<b>Mittelverwendung (Aufwendungen, Auszahlungen)</b>										
5/851500-346000	Invest.Darl. von Finanzunternehmungen (Sondertilgung)		3614	65	0,00	0,00	0,00	21.365,05	21.400,00	-34,95
1/851500-346000	Tilgung BA 10 Leitungskataster		3614	65	0,00	0,00	0,00	1.315,02	2.200,00	-884,98
1/851500-650000	BA 10 Leitungskataster Zinsen	2241	3241	25	376,98	400,00	-23,02	376,98	400,00	-23,02
1/851500-680000	Planmäßige Abschreibung	2226			5.918,37	0,00	5.918,37	0,00	0,00	0,00
<b>Summe Mittelverw.</b>	<b>851500 Betriebe der Abwasserbeseitigung</b>				<b>6.295,35</b>	<b>400,00</b>	<b>5.895,35</b>	<b>23.057,05</b>	<b>24.000,00</b>	<b>-942,95</b>
<b>Saldo</b>	<b>851500 Betriebe der Abwasserbeseitigung</b>				<b>-6.295,35</b>	<b>-400,00</b>	<b>-5.895,35</b>	<b>-1.692,00</b>	<b>-2.600,00</b>	<b>908,00</b>
<b>851600</b>	<b>Betriebe der Abwasserbeseitigung</b>									
<b>Mittelaufbringung (Erträge, Einzahlungen)</b>										
<b>Summe Mittelaufbr.</b>	<b>851600 Betriebe der Abwasserbeseitigung</b>				<b>0,00</b>	<b>0,00</b>	<b>0,00</b>	<b>0,00</b>	<b>0,00</b>	<b>0,00</b>
<b>851600</b>	<b>Betriebe der Abwasserbeseitigung</b>									
<b>Mittelverwendung (Aufwendungen, Auszahlungen)</b>										
1/851600-346000	Tilgung BA 11 Kanalsan. Marktplatz		3614	65	0,00	0,00	0,00	871,75	900,00	-28,25
1/851600-650000	Zinsen für ABA BA 11 (Kanal San. Marktpl)	2241	3241	25	280,25	300,00	-19,75	280,25	300,00	-19,75
<b>Summe Mittelverw.</b>	<b>851600 Betriebe der Abwasserbeseitigung</b>				<b>280,25</b>	<b>300,00</b>	<b>-19,75</b>	<b>1.152,00</b>	<b>1.200,00</b>	<b>-48,00</b>
<b>Saldo</b>	<b>851600 Betriebe der Abwasserbeseitigung</b>				<b>-280,25</b>	<b>-300,00</b>	<b>19,75</b>	<b>-1.152,00</b>	<b>-1.200,00</b>	<b>48,00</b>
<b>851800</b>	<b>Kanal Sanierung laut LIS</b>									
<b>Mittelaufbringung (Erträge, Einzahlungen)</b>										
6/851800+307100	Kapitaltransfers von privaten Haushalten - IB		3334	34	0,00	0,00	0,00	5.350,29	3.200,00	2.150,29
6/851800+307101	Kapitaltransfers von privaten Haushalten (FJ 2018 u. 2019)		3334	34	0,00	0,00	0,00	0,00	20.100,00	-20.100,00
6/851800+307200	Kapitaltransfers von privaten Haushalten - AB		3334	34	0,00	0,00	0,00	2.621,89	2.900,00	-278,11
6/851800+307201	Kapitaltransfers von privaten Haushalten (FJ 2018 u. 2019)		3334	34	0,00	0,00	0,00	0,00	1.800,00	-1.800,00
<b>Summe Mittelaufbr.</b>	<b>851800 Kanal Sanierung laut LIS</b>				<b>0,00</b>	<b>0,00</b>	<b>0,00</b>	<b>7.972,18</b>	<b>28.000,00</b>	<b>-20.027,82</b>



		MVAG	MVAG	QU	Ergebnisrechnung			Finanzierungsrechnung		
		EH	FH		RA 2020	VA 2020	RA - VA	RA 2020	VA 2020	RA - VA
<b>851800</b>	<b>Kanal Sanierung laut LIS</b>									
<b>Mittelverwendung (Aufwendungen, Auszahlungen)</b>										
5/851800-004000	Planung, Bauleitung, Gebühren		3412	40	0,00	0,00	0,00	3.000,00	10.000,00	-7.000,00
5/851800-004200	Kanalisationsbauten Professionisten		3412	40	0,00	0,00	0,00	4.972,18	18.000,00	-13.027,82
1/851800-794000	Zuweisung an zweckgebundene Haushaltsrücklagen	2401			1,63	0,00	1,63	0,00	0,00	0,00
<b>Summe Mittelverw.</b>	<b>851800 Kanal Sanierung laut LIS</b>				<b>1,63</b>	<b>0,00</b>	<b>1,63</b>	<b>7.972,18</b>	<b>28.000,00</b>	<b>-20.027,82</b>
<b>Saldo</b>	<b>851800 Kanal Sanierung laut LIS</b>				<b>-1,63</b>	<b>0,00</b>	<b>-1,63</b>	<b>0,00</b>	<b>0,00</b>	<b>0,00</b>
<b>851999</b>	<b>Pseudovorhaben/Zwischenvorhaben für Kanal Projekte</b>									
<b>Mittelaufbringung (Erträge, Einzahlungen)</b>										
6/851999+894200	Entnahmen von zweckgebundenen Haushaltsrücklagen	2301			2.041,24	0,00	2.041,24	0,00	0,00	0,00
<b>Summe Mittelaufbr.</b>	<b>851999 Pseudovorhaben/Zwischenvorhaben für Kanal Projekt</b>				<b>2.041,24</b>	<b>0,00</b>	<b>2.041,24</b>	<b>0,00</b>	<b>0,00</b>	<b>0,00</b>
	<b>851 Betriebe der Abwasserbeseitigung</b>				<b>222.880,57</b>	<b>213.900,00</b>	<b>8.980,57</b>	<b>236.994,25</b>	<b>253.500,00</b>	<b>-16.505,75</b>
<b>851999</b>	<b>Pseudovorhaben/Zwischenvorhaben für Kanal Projekte</b>									
<b>Mittelverwendung (Aufwendungen, Auszahlungen)</b>										
5/851999-729930	Sonstige Aufwendungen (Kanal Anschlussgebühren)	2225	3225	24	2.041,24	0,00	2.041,24	2.041,24	0,00	2.041,24
<b>Summe Mittelverw.</b>	<b>851999 Pseudovorhaben/Zwischenvorhaben für Kanal Projekt</b>				<b>2.041,24</b>	<b>0,00</b>	<b>2.041,24</b>	<b>2.041,24</b>	<b>0,00</b>	<b>2.041,24</b>
	<b>851 Betriebe der Abwasserbeseitigung</b>				<b>265.390,22</b>	<b>277.800,00</b>	<b>-12.409,78</b>	<b>290.456,69</b>	<b>324.600,00</b>	<b>-34.143,31</b>
<b>Saldo</b>	<b>851 Betriebe der Abwasserbeseitigung</b>				<b>-42.509,65</b>	<b>-63.900,00</b>	<b>21.390,35</b>	<b>-53.462,44</b>	<b>-71.100,00</b>	<b>17.637,56</b>
<b>858</b>	<b>Zusammengefasste Betriebe mit marktbestimmter Tätigkeit</b>									
<b>858000</b>	<b>Zusammengef.Betr.m.marktbest. Tätigkeit</b>									
<b>Mittelaufbringung (Erträge, Einzahlungen)</b>										
6/858000+894115	Entnahmen von zweckgebundenen Haushaltsrücklagen	2301			0,00	21.900,00	-21.900,00	0,00	0,00	0,00
<b>Summe Mittelaufbr.</b>	<b>858 Zusammengefasste Betriebe mit marktbestimmter Täti</b>				<b>0,00</b>	<b>21.900,00</b>	<b>-21.900,00</b>	<b>0,00</b>	<b>0,00</b>	<b>0,00</b>
	<b>85 Betriebe mit marktbestimmter Tätigkeit</b>				<b>222.880,57</b>	<b>235.800,00</b>	<b>-12.919,43</b>	<b>236.994,25</b>	<b>253.500,00</b>	<b>-16.505,75</b>
	<b>8 Dienstleistungen</b>				<b>335.039,11</b>	<b>355.600,00</b>	<b>-20.560,89</b>	<b>346.342,69</b>	<b>359.700,00</b>	<b>-13.357,31</b>
<b>858000</b>	<b>Zusammengef.Betr.m.marktbest. Tätigkeit</b>									
<b>Mittelverwendung (Aufwendungen, Auszahlungen)</b>										
5/858000-729915	Sonstige Aufwendungen (Verwendung ABA Rücklagen für investive Gebarung ABA BA 12)	2225	3225	24	0,00	21.900,00	-21.900,00	0,00	21.900,00	-21.900,00
<b>Summe Mittelverw.</b>	<b>858 Zusammengefasste Betriebe mit marktbestimmter Täti</b>				<b>0,00</b>	<b>21.900,00</b>	<b>-21.900,00</b>	<b>0,00</b>	<b>21.900,00</b>	<b>-21.900,00</b>
	<b>85 Betriebe mit marktbestimmter Tätigkeit</b>				<b>265.390,22</b>	<b>299.700,00</b>	<b>-34.309,78</b>	<b>290.456,69</b>	<b>346.500,00</b>	<b>-56.043,31</b>

	MVAG	MVAG	QU	Ergebnisrechnung			Finanzierungsrechnung				
				EH	FH	RA 2020	VA 2020	RA - VA	RA 2020	VA 2020	RA - VA
Saldo	8		Dienstleistungen			514.946,94	564.300,00	-49.353,06	606.083,40	590.400,00	15.683,40
	858		Zusammengefasste Betriebe mit marktbestimmter Täti			0,00	0,00	0,00	0,00	-21.900,00	21.900,00
	85		Betriebe mit marktbestimmter Tätigkeit			-42.509,65	-63.900,00	21.390,35	-53.462,44	-93.000,00	39.537,56
	8		Dienstleistungen			-179.907,83	-208.700,00	28.792,17	-259.740,71	-230.700,00	-29.040,71

		MVAG	MVAG	QU	Ergebnisrechnung			Finanzierungsrechnung		
		EH	FH		RA 2020	VA 2020	RA - VA	RA 2020	VA 2020	RA - VA
<b>9 Finanzwirtschaft</b>										
<b>91</b>	<b>Kapitalvermögen und Stiftungen ohne eigene Rechtspersi</b>									
<b>910</b>	<b>Geldverkehr</b>									
<b>910000</b>	<b>Geldverkehr</b>									
<b>Mittelaufbringung (Erträge, Einzahlungen)</b>										
2/910000+823000	Zinsen aus dem Geldverkehr (Haben)	2131	3131	14	15,82	0,00	15,82	15,82	0,00	15,82
2/910000+829000	Sonstige Einnahmen	2116	3116	18	100,00	100,00	0,00	100,00	100,00	0,00
<b>Summe Mittelaufbr.</b>	<b>910 Geldverkehr</b>				<b>115,82</b>	<b>100,00</b>	<b>15,82</b>	<b>115,82</b>	<b>100,00</b>	<b>15,82</b>
<b>910000</b>	<b>Geldverkehr</b>									
<b>Mittelverwendung (Aufwendungen, Auszahlungen)</b>										
1/910000-650000	Sonstige Zinsen - Inland	2241	3241	25	36,09	100,00	-63,91	36,09	100,00	-63,91
1/910000-659000	Geldverkehrsspesen	2244	3244	24	1.927,03	1.800,00	127,03	1.927,03	1.800,00	127,03
1/910000-710000	Öffentliche Abgaben	2225	3225	24	3,96	0,00	3,96	3,96	0,00	3,96
<b>Summe Mittelverw.</b>	<b>910 Geldverkehr</b>				<b>1.967,08</b>	<b>1.900,00</b>	<b>67,08</b>	<b>1.967,08</b>	<b>1.900,00</b>	<b>67,08</b>
<b>Saldo</b>	<b>910 Geldverkehr</b>				<b>-1.851,26</b>	<b>-1.800,00</b>	<b>-51,26</b>	<b>-1.851,26</b>	<b>-1.800,00</b>	<b>-51,26</b>
<b>912</b>	<b>Rücklagen (soweit nicht aufteilbar)</b>									
<b>912000</b>	<b>Rücklagen(soweit nicht aufgeteilt)</b>									
<b>Mittelaufbringung (Erträge, Einzahlungen)</b>										
2/912000+823000	sonstige Zinserträge	2131	3131	14	10,26	0,00	10,26	10,26	0,00	10,26
<b>Summe Mittelaufbr.</b>	<b>912 Rücklagen (soweit nicht aufteilbar)</b>				<b>10,26</b>	<b>0,00</b>	<b>10,26</b>	<b>10,26</b>	<b>0,00</b>	<b>10,26</b>
<b>912000</b>	<b>Rücklagen(soweit nicht aufgeteilt)</b>									
<b>Mittelverwendung (Aufwendungen, Auszahlungen)</b>										
1/912000-710000	Öffentliche Abgaben, ohne Gebühren gemäß FAG (KESt)	2225	3225	24	2,58	0,00	2,58	2,58	0,00	2,58
1/912000-795000	Zuweisung an allgemeine Haushaltsrücklagen	2401			23.487,34	0,00	23.487,34	0,00	0,00	0,00
<b>Summe Mittelverw.</b>	<b>912 Rücklagen (soweit nicht aufteilbar)</b>				<b>23.489,92</b>	<b>0,00</b>	<b>23.489,92</b>	<b>2,58</b>	<b>0,00</b>	<b>2,58</b>
<b>Saldo</b>	<b>912 Rücklagen (soweit nicht aufteilbar)</b>				<b>-23.479,66</b>	<b>0,00</b>	<b>-23.479,66</b>	<b>7,68</b>	<b>0,00</b>	<b>7,68</b>
<b>914</b>	<b>Beteiligungen</b>									
<b>914000</b>	<b>Beteiligungen</b>									
<b>Mittelaufbringung (Erträge, Einzahlungen)</b>										
2/914000+865000	Transfers von Beteiligungen	2122	3122	16	3.289,93	0,00	3.289,93	3.289,93	0,00	3.289,93
<b>Summe Mittelaufbr.</b>	<b>914 Beteiligungen</b>				<b>3.289,93</b>	<b>0,00</b>	<b>3.289,93</b>	<b>3.289,93</b>	<b>0,00</b>	<b>3.289,93</b>
	<b>91 Kapitalvermögen und Stiftungen ohne eigene Rechtsp</b>				<b>3.416,01</b>	<b>100,00</b>	<b>3.316,01</b>	<b>3.416,01</b>	<b>100,00</b>	<b>3.316,01</b>

	MVAG	MVAG	QU	Ergebnisrechnung			Finanzierungsrechnung					
				EH	FH		RA 2020	VA 2020	RA - VA	RA 2020	VA 2020	RA - VA
<b>914000</b>												
<b>Mittelverwendung (Aufwendungen, Auszahlungen)</b>												
1/914000-694000				2245			55.518,82	0,00	55.518,82	0,00	0,00	0,00
1/914000-755000				2233	3233	27	0,00	8.200,00	-8.200,00	1,22	8.200,00	-8.198,78
<b>Summe Mittelverw.</b>	<b>914</b>						<b>55.518,82</b>	<b>8.200,00</b>	<b>47.318,82</b>	<b>1,22</b>	<b>8.200,00</b>	<b>-8.198,78</b>
	<b>91</b>						<b>80.975,82</b>	<b>10.100,00</b>	<b>70.875,82</b>	<b>1.970,88</b>	<b>10.100,00</b>	<b>-8.129,12</b>
<b>Saldo</b>	<b>914</b>						<b>-52.228,89</b>	<b>-8.200,00</b>	<b>-44.028,89</b>	<b>3.288,71</b>	<b>-8.200,00</b>	<b>11.488,71</b>
	<b>91</b>						<b>-77.559,81</b>	<b>-10.000,00</b>	<b>-67.559,81</b>	<b>1.445,13</b>	<b>-10.000,00</b>	<b>11.445,13</b>
<b>92</b>												
<b>920</b>												
<b>920000</b>												
<b>Mittelaufbringung (Erträge, Einzahlungen)</b>												
2/920000+830000				2111	3111	10	10.894,79	10.600,00	294,79	10.888,19	10.600,00	288,19
2/920000+831000				2111	3111	10	63.700,93	56.200,00	7.500,93	63.797,71	56.200,00	7.597,71
2/920000+833100				2111	3111	10	98.666,22	86.000,00	12.666,22	98.666,22	86.000,00	12.666,22
2/920000+838000				2111	3111	10	2.360,00	2.200,00	160,00	2.240,00	2.200,00	40,00
2/920000+844200				2111	3111	10	0,00	2.900,00	-2.900,00	0,00	2.900,00	-2.900,00
2/920000+844500				2111	3111	10	4.445,36	5.000,00	-554,64	4.445,36	5.000,00	-554,64
2/920000+844700				2111	3111	10	2.621,89	4.000,00	-1.378,11	2.621,89	4.000,00	-1.378,11
2/920000+845300				2111	3111	10	3.770,88	1.200,00	2.570,88	3.770,88	1.200,00	2.570,88
2/920000+849000				2111	3111	10	102,00	100,00	2,00	73,75	100,00	-26,25
2/920000+856000				2111	3111	10	4.955,53	3.000,00	1.955,53	4.955,53	3.000,00	1.955,53
2/920000+857000				2111	3111	10	102,00	200,00	-98,00	102,00	200,00	-98,00
<b>Summe Mittelaufbr.</b>	<b>920</b>						<b>191.619,60</b>	<b>171.400,00</b>	<b>20.219,60</b>	<b>191.561,53</b>	<b>171.400,00</b>	<b>20.161,53</b>
	<b>920000</b>											
<b>Mittelverwendung (Aufwendungen, Auszahlungen)</b>												
<b>Summe Mittelverw.</b>	<b>920</b>						<b>0,00</b>	<b>0,00</b>	<b>0,00</b>	<b>0,00</b>	<b>0,00</b>	<b>0,00</b>
<b>Saldo</b>	<b>920</b>						<b>191.619,60</b>	<b>171.400,00</b>	<b>20.219,60</b>	<b>191.561,53</b>	<b>171.400,00</b>	<b>20.161,53</b>
<b>921</b>												
<b>921000</b>												
<b>Mittelaufbringung (Erträge, Einzahlungen)</b>												
2/921000+855000				2111	3111	10	17,96	0,00	17,96	17,96	0,00	17,96
<b>Summe Mittelaufbr.</b>	<b>921</b>						<b>17,96</b>	<b>0,00</b>	<b>17,96</b>	<b>17,96</b>	<b>0,00</b>	<b>17,96</b>

		MVAG EH	MVAG FH	QU	Ergebnisrechnung			Finanzierungsrechnung		
					RA 2020	VA 2020	RA - VA	RA 2020	VA 2020	RA - VA
<b>921000</b>	<b>Zw. Ländern u. Gemeinden geteilte Abgabe</b>									
<b>Mittelverwendung (Aufwendungen, Auszahlungen)</b>										
Summe Mittelverw.	<b>921</b>		Zwischen Ländern und Gemeinden geteilte Abgaben		0,00	0,00	0,00	0,00	0,00	0,00
Saldo	<b>921</b>		Zwischen Ländern und Gemeinden geteilte Abgaben		17,96	0,00	17,96	17,96	0,00	17,96
<b>924</b>	<b>Zuschlagsabgaben zu Bundesabgaben</b>									
<b>924000</b>	<b>Zuschlagsabgaben zu Bundesabgaben</b>									
<b>Mittelaufbringung (Erträge, Einzahlungen)</b>										
2/924000+842000			Glücksspielautomatenabgabe	2111 3111 10	1.363,43	1.900,00	-536,57	1.363,43	1.900,00	-536,57
Summe Mittelaufbr.	<b>924</b>		Zuschlagsabgaben zu Bundesabgaben		1.363,43	1.900,00	-536,57	1.363,43	1.900,00	-536,57
<b>924000</b>	<b>Zuschlagsabgaben zu Bundesabgaben</b>									
<b>Mittelverwendung (Aufwendungen, Auszahlungen)</b>										
Summe Mittelverw.	<b>924</b>		Zuschlagsabgaben zu Bundesabgaben		0,00	0,00	0,00	0,00	0,00	0,00
Saldo	<b>924</b>		Zuschlagsabgaben zu Bundesabgaben		1.363,43	1.900,00	-536,57	1.363,43	1.900,00	-536,57
<b>925</b>	<b>Ertragsanteile an gemeinschaftlichen Bundesabgaben</b>									
<b>925000</b>	<b>Ertragsanteile an gemeinsch. Bundesabg.</b>									
<b>Mittelaufbringung (Erträge, Einzahlungen)</b>										
2/925000+859000			Ertragsanteile - Restbeträge	2112 3112 11	839.092,21	823.800,00	15.292,21	839.092,21	823.800,00	15.292,21
Summe Mittelaufbr.	<b>925</b>		Ertragsanteile an gemeinschaftlichen Bundesabgaben		839.092,21	823.800,00	15.292,21	839.092,21	823.800,00	15.292,21
	<b>92</b>		Öffentliche Abgaben		1.032.093,20	997.100,00	34.993,20	1.032.035,13	997.100,00	34.935,13
<b>925000</b>	<b>Ertragsanteile an gemeinsch. Bundesabg.</b>									
<b>Mittelverwendung (Aufwendungen, Auszahlungen)</b>										
Summe Mittelverw.	<b>925</b>		Ertragsanteile an gemeinschaftlichen Bundesabgaben		0,00	0,00	0,00	0,00	0,00	0,00
	<b>92</b>		Öffentliche Abgaben		0,00	0,00	0,00	0,00	0,00	0,00
Saldo	<b>925</b>		Ertragsanteile an gemeinschaftlichen Bundesabgaben		839.092,21	823.800,00	15.292,21	839.092,21	823.800,00	15.292,21
	<b>92</b>		Öffentliche Abgaben		1.032.093,20	997.100,00	34.993,20	1.032.035,13	997.100,00	34.935,13
<b>93</b>	<b>Umlagen</b>									
<b>930</b>	<b>Landesumlage</b>									
<b>930000</b>	<b>Landesumlage</b>									
<b>Mittelaufbringung (Erträge, Einzahlungen)</b>										
Summe Mittelaufbr.	<b>930</b>		Landesumlage		0,00	0,00	0,00	0,00	0,00	0,00
	<b>93</b>		Umlagen		0,00	0,00	0,00	0,00	0,00	0,00

		MVAG EH	MVAG FH	QU	Ergebnisrechnung			Finanzierungsrechnung		
					RA 2020	VA 2020	RA - VA	RA 2020	VA 2020	RA - VA
<b>930000</b>	<b>Landesumlage</b>									
<b>Mittelverwendung (Aufwendungen, Auszahlungen)</b>										
1/930000-751000	Laufende Transferzahlungen A.D.Land	2231	3231	26	28.126,11	27.600,00	526,11	28.126,11	27.600,00	526,11
<b>Summe Mittelverw.</b>	<b>930 Landesumlage</b>				<b>28.126,11</b>	<b>27.600,00</b>	<b>526,11</b>	<b>28.126,11</b>	<b>27.600,00</b>	<b>526,11</b>
	<b>93 Umlagen</b>				<b>28.126,11</b>	<b>27.600,00</b>	<b>526,11</b>	<b>28.126,11</b>	<b>27.600,00</b>	<b>526,11</b>
<b>Saldo</b>	<b>930 Landesumlage</b>				<b>-28.126,11</b>	<b>-27.600,00</b>	<b>-526,11</b>	<b>-28.126,11</b>	<b>-27.600,00</b>	<b>-526,11</b>
	<b>93 Umlagen</b>				<b>-28.126,11</b>	<b>-27.600,00</b>	<b>-526,11</b>	<b>-28.126,11</b>	<b>-27.600,00</b>	<b>-526,11</b>
<b>94</b>	<b>Finanzzuweisungen und Zuschüsse</b>									
<b>940</b>	<b>Bedarfszuweisungen</b>									
<b>940000</b>	<b>Bedarfszuweisungen</b>									
<b>Mittelaufbringung (Erträge, Einzahlungen)</b>										
2/940000+861000	Lfd. TZ vom Land (Strukturfonds)	2121	3121	15	158.006,00	158.000,00	6,00	158.006,00	158.000,00	6,00
2/940000+861200	Lfd. TZ vom Land (Härteausgleichsfonds 1)	2121	3121	15	170.522,00	170.500,00	22,00	170.522,00	170.500,00	22,00
2/940000+861300	Lfd. TZ vom Land (§ 25 Abs. 2 FAG 2017 Mittel)	2121	3121	15	88.125,00	88.100,00	25,00	88.125,00	88.100,00	25,00
2/940000+861400	Transfers vom Land OÖ (OÖ Gde. "Corona" Paket 2020)	2121	3121	15	43.000,00	43.000,00	0,00	43.000,00	43.000,00	0,00
<b>Summe Mittelaufbr.</b>	<b>940000 Bedarfszuweisungen</b>				<b>459.653,00</b>	<b>459.600,00</b>	<b>53,00</b>	<b>459.653,00</b>	<b>459.600,00</b>	<b>53,00</b>
<b>940000</b>	<b>Bedarfszuweisungen</b>									
<b>Mittelverwendung (Aufwendungen, Auszahlungen)</b>										
<b>Summe Mittelverw.</b>	<b>940000 Bedarfszuweisungen</b>				<b>0,00</b>	<b>0,00</b>	<b>0,00</b>	<b>0,00</b>	<b>0,00</b>	<b>0,00</b>
<b>Saldo</b>	<b>940000 Bedarfszuweisungen</b>				<b>459.653,00</b>	<b>459.600,00</b>	<b>53,00</b>	<b>459.653,00</b>	<b>459.600,00</b>	<b>53,00</b>
<b>940001</b>	<b>Härteausgleichsfonds 2</b>									
<b>Mittelaufbringung (Erträge, Einzahlungen)</b>										
6/940001+871100	Kapitaltransfers aus Gemeinde-Bedarfszuweisungsmittel (HAGL V2)	2121	3121	33	54.057,00	54.100,00	-43,00	54.057,00	54.100,00	-43,00
<b>Summe Mittelaufbr.</b>	<b>940001 Härteausgleichsfonds 2</b>				<b>54.057,00</b>	<b>54.100,00</b>	<b>-43,00</b>	<b>54.057,00</b>	<b>54.100,00</b>	<b>-43,00</b>
	<b>940 Bedarfszuweisungen</b>				<b>513.710,00</b>	<b>513.700,00</b>	<b>10,00</b>	<b>513.710,00</b>	<b>513.700,00</b>	<b>10,00</b>

			MVAG	MVAG	QU	Ergebnisrechnung			Finanzierungsrechnung		
			EH	FH		RA 2020	VA 2020	RA - VA	RA 2020	VA 2020	RA - VA
<b>940001</b>	<b>Härteausgleichsfonds 2</b>										
<b>Mittelverwendung (Aufwendungen, Auszahlungen)</b>											
5/940001-795000	Zuweisung an allgemeine Haushaltsrücklagen (HAGL V2)		2401			54.057,00	54.100,00	-43,00	0,00	0,00	0,00
<b>Summe Mittelverw.</b>	<b>940001</b>	<b>Härteausgleichsfonds 2</b>				<b>54.057,00</b>	<b>54.100,00</b>	<b>-43,00</b>	<b>0,00</b>	<b>0,00</b>	<b>0,00</b>
	<b>940</b>	<b>Bedarfszuweisungen</b>				<b>54.057,00</b>	<b>54.100,00</b>	<b>-43,00</b>	<b>0,00</b>	<b>0,00</b>	<b>0,00</b>
<b>Saldo</b>	<b>940</b>	<b>Bedarfszuweisungen</b>				<b>459.653,00</b>	<b>459.600,00</b>	<b>53,00</b>	<b>513.710,00</b>	<b>513.700,00</b>	<b>10,00</b>
<b>941</b>	<b>Sonstige Finanzzuweisungen nach dem FAG</b>										
<b>941000</b>	<b>Sonst. Finanzzuw. nach dem FAG</b>										
<b>Mittelaufbringung (Erträge, Einzahlungen)</b>											
2/941000+860100	§ 24 Abs. 1 FAG 2017	Strukturfonds	2121	3121	15	27.721,00	27.700,00	21,00	27.721,00	27.700,00	21,00
2/941000+860200	gemäß § 24 Abs. 2 FAG 2017	Strukturfonds	2121	3121	15	5.477,00	5.500,00	-23,00	5.477,00	5.500,00	-23,00
<b>Summe Mittelaufbr.</b>	<b>941</b>	<b>Sonstige Finanzzuweisungen nach dem FAG</b>				<b>33.198,00</b>	<b>33.200,00</b>	<b>-2,00</b>	<b>33.198,00</b>	<b>33.200,00</b>	<b>-2,00</b>
<b>941000</b>	<b>Sonst. Finanzzuw. nach dem FAG</b>										
<b>Mittelverwendung (Aufwendungen, Auszahlungen)</b>											
<b>Summe Mittelverw.</b>	<b>941</b>	<b>Sonstige Finanzzuweisungen nach dem FAG</b>				<b>0,00</b>	<b>0,00</b>	<b>0,00</b>	<b>0,00</b>	<b>0,00</b>	<b>0,00</b>
<b>Saldo</b>	<b>941</b>	<b>Sonstige Finanzzuweisungen nach dem FAG</b>				<b>33.198,00</b>	<b>33.200,00</b>	<b>-2,00</b>	<b>33.198,00</b>	<b>33.200,00</b>	<b>-2,00</b>
<b>947</b>	<b>Sonstige Zuschüsse der Länder</b>										
<b>947000</b>	<b>Sonst. Zuschüsse der Länder</b>										
<b>Mittelaufbringung (Erträge, Einzahlungen)</b>											
6/947000+861000	Transfers von Ländern (LZ)		2121	3121	15	7.300,00	7.300,00	0,00	7.300,00	7.300,00	0,00
<b>Summe Mittelaufbr.</b>	<b>947</b>	<b>Sonstige Zuschüsse der Länder</b>				<b>7.300,00</b>	<b>7.300,00</b>	<b>0,00</b>	<b>7.300,00</b>	<b>7.300,00</b>	<b>0,00</b>
	<b>94</b>	<b>Finanzzuweisungen und Zuschüsse</b>				<b>554.208,00</b>	<b>554.200,00</b>	<b>8,00</b>	<b>554.208,00</b>	<b>554.200,00</b>	<b>8,00</b>
<b>947000</b>	<b>Sonst. Zuschüsse der Länder</b>										
<b>Mittelverwendung (Aufwendungen, Auszahlungen)</b>											
5/947000-729900	Verrechnung zwischen operativer Gebarung und Projekten		2225	3225	24	7.291,72	0,00	7.291,72	7.291,72	0,00	7.291,72
5/947000-795000	Zuweisung an allgemeine Haushaltsrücklagen		2401			8,28	7.300,00	-7.291,72	0,00	0,00	0,00
<b>Summe Mittelverw.</b>	<b>947</b>	<b>Sonstige Zuschüsse der Länder</b>				<b>7.300,00</b>	<b>7.300,00</b>	<b>0,00</b>	<b>7.291,72</b>	<b>0,00</b>	<b>7.291,72</b>
	<b>94</b>	<b>Finanzzuweisungen und Zuschüsse</b>				<b>61.357,00</b>	<b>61.400,00</b>	<b>-43,00</b>	<b>7.291,72</b>	<b>0,00</b>	<b>7.291,72</b>
<b>Saldo</b>	<b>947</b>	<b>Sonstige Zuschüsse der Länder</b>				<b>0,00</b>	<b>0,00</b>	<b>0,00</b>	<b>8,28</b>	<b>7.300,00</b>	<b>-7.291,72</b>
	<b>94</b>	<b>Finanzzuweisungen und Zuschüsse</b>				<b>492.851,00</b>	<b>492.800,00</b>	<b>51,00</b>	<b>546.916,28</b>	<b>554.200,00</b>	<b>-7.283,72</b>

		MVAG	MVAG	QU	Ergebnisrechnung			Finanzierungsrechnung		
		EH	FH		RA 2020	VA 2020	RA - VA	RA 2020	VA 2020	RA - VA
<b>98</b>	<b>Haushaltsausgleich</b>									
<b>981</b>	<b>Haushaltsausgleich durch Rücklagen</b>									
<b>981000</b>	<b>Haushaltsausgleich durch Rücklagen</b>									
<b>Mittelaufbringung (Erträge, Einzahlungen)</b>										
2/981000+895000	Entnahmen von allgemeinen Haushaltsrücklagen		2301		0,00	40.400,00	-40.400,00	0,00	0,00	0,00
<b>Summe Mittelaufbr.</b>	<b>981</b>	<b>Haushaltsausgleich durch Rücklagen</b>			<b>0,00</b>	<b>40.400,00</b>	<b>-40.400,00</b>	<b>0,00</b>	<b>0,00</b>	<b>0,00</b>
	<b>98</b>	<b>Haushaltsausgleich</b>			<b>0,00</b>	<b>40.400,00</b>	<b>-40.400,00</b>	<b>0,00</b>	<b>0,00</b>	<b>0,00</b>
<b>981000</b>	<b>Haushaltsausgleich durch Rücklagen</b>									
<b>Mittelverwendung (Aufwendungen, Auszahlungen)</b>										
<b>Summe Mittelverw.</b>	<b>981</b>	<b>Haushaltsausgleich durch Rücklagen</b>			<b>0,00</b>	<b>0,00</b>	<b>0,00</b>	<b>0,00</b>	<b>0,00</b>	<b>0,00</b>
	<b>98</b>	<b>Haushaltsausgleich</b>			<b>0,00</b>	<b>0,00</b>	<b>0,00</b>	<b>0,00</b>	<b>0,00</b>	<b>0,00</b>
<b>Saldo</b>	<b>981</b>	<b>Haushaltsausgleich durch Rücklagen</b>			<b>0,00</b>	<b>40.400,00</b>	<b>-40.400,00</b>	<b>0,00</b>	<b>0,00</b>	<b>0,00</b>
	<b>98</b>	<b>Haushaltsausgleich</b>			<b>0,00</b>	<b>40.400,00</b>	<b>-40.400,00</b>	<b>0,00</b>	<b>0,00</b>	<b>0,00</b>
<b>99</b>	<b>Jahresergebnis, Übergabe und Übernahme des Jahreserg</b>									
<b>990</b>	<b>Überschüsse und Abgänge (soweit nicht zugeordnet)</b>									
<b>990000</b>	<b>Übersch. u. Abgänge(soweit nicht zugeo.)</b>									
<b>Mittelaufbringung (Erträge, Einzahlungen)</b>										
<b>Summe Mittelaufbr.</b>	<b>990</b>	<b>Überschüsse und Abgänge (soweit nicht zugeordnet)</b>			<b>0,00</b>	<b>0,00</b>	<b>0,00</b>	<b>0,00</b>	<b>0,00</b>	<b>0,00</b>
<b>990000</b>	<b>Übersch. u. Abgänge(soweit nicht zugeo.)</b>									
<b>Mittelverwendung (Aufwendungen, Auszahlungen)</b>										
1/990000-729900	Sonstige Aufwendungen für FF Einsatzbekleidung NEU	2225	3225	24	1.800,00	1.800,00	0,00	1.800,00	1.800,00	0,00
1/990000-729901	Verkehrsflächenbeiträge	2225	3225	24	0,00	4.200,00	-4.200,00	0,00	4.200,00	-4.200,00
1/990000-729902	VerkehrsaufschlieBungsbeiträge	2225	3225	24	0,00	5.000,00	-5.000,00	0,00	5.000,00	-5.000,00
1/990000-729910	Transfer aus der lfd. Geschäftstätigkeit - Straßen Interessentenbeiträge	2225	3225	24	2.978,27	0,00	2.978,27	2.978,27	0,00	2.978,27
1/990000-729930	Kanal Anschlussgebühren	2225	3225	24	3.309,05	3.200,00	109,05	3.309,05	3.200,00	109,05
1/990000-729950	Transfer aus der lfd. Geschäftstätigkeit - Straßen AufschlieBungsbeiträge	2225	3225	24	4.445,36	0,00	4.445,36	4.445,36	0,00	4.445,36
1/990000-729970	Kanal AufschlieBungsbeiträge	2225	3225	24	2.621,89	2.900,00	-278,11	2.621,89	2.900,00	-278,11
<b>Summe Mittelverw.</b>	<b>990</b>	<b>Überschüsse und Abgänge (soweit nicht zugeordnet)</b>			<b>15.154,57</b>	<b>17.100,00</b>	<b>-1.945,43</b>	<b>15.154,57</b>	<b>17.100,00</b>	<b>-1.945,43</b>
<b>Saldo</b>	<b>990</b>	<b>Überschüsse und Abgänge (soweit nicht zugeordnet)</b>			<b>-15.154,57</b>	<b>-17.100,00</b>	<b>1.945,43</b>	<b>-15.154,57</b>	<b>-17.100,00</b>	<b>1.945,43</b>



	MVAG	MVAG	QU	Ergebnisrechnung			Finanzierungsrechnung				
				EH	FH		RA 2020	VA 2020	RA - VA	RA 2020	VA 2020
<b>991</b>											
<b>991000</b>											
<b>Mittelaufbringung (Erträge, Einzahlungen)</b>											
2/991000+828000	Rueckersaetze von Ausgaben	2116	3116	18	1.730,24	1.400,00	330,24	1.730,24	1.400,00	330,24	
<b>Summe Mittelaufbr.</b>	<b>991</b>	<b>Rückersetzte, nicht absetzbare Einnahmen und Ausga</b>			<b>1.730,24</b>	<b>1.400,00</b>	<b>330,24</b>	<b>1.730,24</b>	<b>1.400,00</b>	<b>330,24</b>	
	<b>99</b>	<b>Jahresergebnis, Übergabe und Übernahme des Jahres</b>			<b>1.730,24</b>	<b>1.400,00</b>	<b>330,24</b>	<b>1.730,24</b>	<b>1.400,00</b>	<b>330,24</b>	
	<b>9</b>	<b>Finanzwirtschaft</b>			<b>1.591.447,45</b>	<b>1.593.200,00</b>	<b>-1.752,55</b>	<b>1.591.389,38</b>	<b>1.552.800,00</b>	<b>38.589,38</b>	
<b>991000</b>		<b>Rückersätze, nicht absetzbare Einn. /Ausc</b>									
<b>Mittelverwendung (Aufwendungen, Auszahlungen)</b>											
1/991000-722000	Rückersätze V. Einnahmen	2225	3225	24	0,00	500,00	-500,00	0,00	500,00	-500,00	
<b>Summe Mittelverw.</b>	<b>991</b>	<b>Rückersetzte, nicht absetzbare Einnahmen und Ausga</b>			<b>0,00</b>	<b>500,00</b>	<b>-500,00</b>	<b>0,00</b>	<b>500,00</b>	<b>-500,00</b>	
	<b>99</b>	<b>Jahresergebnis, Übergabe und Übernahme des Jahres</b>			<b>15.154,57</b>	<b>17.600,00</b>	<b>-2.445,43</b>	<b>15.154,57</b>	<b>17.600,00</b>	<b>-2.445,43</b>	
	<b>9</b>	<b>Finanzwirtschaft</b>			<b>185.613,50</b>	<b>116.700,00</b>	<b>68.913,50</b>	<b>52.543,28</b>	<b>55.300,00</b>	<b>-2.756,72</b>	
<b>Saldo</b>	<b>991</b>	<b>Rückersetzte, nicht absetzbare Einnahmen und Ausga</b>			<b>1.730,24</b>	<b>900,00</b>	<b>830,24</b>	<b>1.730,24</b>	<b>900,00</b>	<b>830,24</b>	
	<b>99</b>	<b>Jahresergebnis, Übergabe und Übernahme des Jahres</b>			<b>-13.424,33</b>	<b>-16.200,00</b>	<b>2.775,67</b>	<b>-13.424,33</b>	<b>-16.200,00</b>	<b>2.775,67</b>	
	<b>9</b>	<b>Finanzwirtschaft</b>			<b>1.405.833,95</b>	<b>1.476.500,00</b>	<b>-70.666,05</b>	<b>1.538.846,10</b>	<b>1.497.500,00</b>	<b>41.346,10</b>	
		<b>Gesamtsumme Mittelaufbringung</b>			<b>2.534.156,28</b>	<b>2.489.900,00</b>	<b>44.256,28</b>	<b>2.377.084,61</b>	<b>2.366.200,00</b>	<b>10.884,61</b>	
		<b>Gesamtsumme Mittelverwendung</b>			<b>2.654.019,98</b>	<b>2.559.700,00</b>	<b>94.319,98</b>	<b>2.348.408,35</b>	<b>2.423.800,00</b>	<b>-75.391,65</b>	
		<b>Gesamtsaldo</b>			<b>-119.863,70</b>	<b>-69.800,00</b>	<b>-50.063,70</b>	<b>28.676,26</b>	<b>-57.600,00</b>	<b>86.276,26</b>	



Erläuterung Abweichung gegenüber Ergebnisvoranschlag



HH-Stelle	Bezeichnung	Buchungen	- Voranschlag	- Übertragung	= Abweichung	Betrag	Beschluss und Begründung
<b>Mittelaufbringung</b>	<b>Abweichung über 2.000,00</b>						
<b>010000</b>	<b>Zentralamt</b>						
2/010000+813000	Erträge aus der Auflösung von Investitionszuschüssen (Kapitaltransfers)	22.953,15	0,00	0,00	22.953,15	22.953,15	Investitionszuschüsse für ehemaliges Gde. KG Objekt Wf. 11
<b>010001</b>	<b>EDV Ausstattung (elektr. Amtstafel samt Hard- u. Software)</b>						
6/010001+895000	Entnahmen von allgemeinen Haushaltsrücklagen	4.551,24	2.200,00	0,00	2.351,24	2.351,24	Projekt Abrechnung 2021
<b>163000</b>	<b>Freiwillige Feuerwehr</b>						
6/163000+895000	Entnahmen von allgemeinen Haushaltsrücklagen	0,00	6.100,00	0,00	-6.100,00	-6.100,00	kein Finanzierungsbedarf
<b>163400</b>	<b>Freiwillige Feuerwehr</b>						
6/163400+895000	Entnahmen von allgemeinen Haushaltsrücklagen	13.952,75	0,00	0,00	13.952,75	13.952,75	Entnahme zur Bedeckung der Ausgaben 2020 für Neubau Zeughaus FF Harrachstal
<b>163901</b>	<b>Löschwasser Zysterne Schützenschlag</b>						
6/163901+895000	Entnahmen von allgemeinen Haushaltsrücklagen	0,00	11.000,00	0,00	-11.000,00	-11.000,00	Projekt wurde nicht umgesetzt
<b>612901</b>	<b>Straßenbau Maßnahmen 2019/2020</b>						
6/612901+864000	Transfers von Unternehmen (ohne Finanzunternehmen) und andere	19.136,12	0,00	0,00	19.136,12	19.136,12	Kostensersatz/Kostenbeitrag der A1 Telekom Austria AG
6/612901+895000	Entnahmen von allgemeinen Haushaltsrücklagen	0,00	5.800,00	0,00	-5.800,00	-5.800,00	kein Finanzierungsbedarf
<b>612999</b>	<b>Pseudo/Zwischenvorhaben Straßenbau</b>						
6/612999+829910	Verrechnung zwischen operativer Gebarung und Projekten - Straßen IB	2.978,27	0,00	0,00	2.978,27	2.978,27	buchhalterische Maßnahme für Berechnung EGT
6/612999+829950	Verrechnung zwischen operativer Gebarung u. Projekten - Straßen AB	4.445,36	0,00	0,00	4.445,36	4.445,36	GW Straßen Aufschließungsbeiträge 2020

HH-Stelle	Bezeichnung	Buchungen	- Voranschlag	- Übertragung	= Abweichung	Betrag	Beschluss und Begründung
<b>616000</b>	<b>Konkurrenzstraßen</b>						
2/616000+867000	Lfd. Tz von Priv. Org. (Erhaltungsfonds)	0,00	6.000,00	0,00	-6.000,00	-6.000,00	Beitrag MV Alm Reitverband - siehe investives Einzelprojekt
6/616000+895000	Entnahmen von allgemeinen Haushaltsrücklagen	0,00	5.000,00	0,00	-5.000,00	-5.000,00	kein Finanzierungsbedarf
<b>616100</b>	<b>Ländl. Zufahrtsstraßen (Güterwege)</b>						
6/616100+801000	Veräußerungen von Grundstücken und Grundstückseinrichtungen	3.752,00	0,00	0,00	3.752,00	3.752,00	Verkaufserlös von öffentlichem Gut
<b>617000</b>	<b>Bauhöfe</b>						
2/617000+813000	Erträge aus der Auflösung von Investitionszuschüssen (Kapitaltransfers)	14.745,70	0,00	0,00	14.745,70	14.745,70	für Bauhof Fahrzeuge u. Sachanlagegüter
2/617000+816599	Vergütungen Bauhof Fahrzeuge	25.425,03	20.000,00	0,00	5.425,03	5.425,03	Vergütungen inkl. John Deere Rasentraktor sowie sonst. Fzg. u. Maschinen
2/617000+817000	Erträge aus der Auflösung von sonstigen Rückstellungen	2.893,88	0,00	0,00	2.893,88	2.893,88	Urlaubsrückstellungen
<b>813000</b>	<b>Abfallabfuhr</b>						
2/813000+808100	Veräußerung von Altmaterial	30.250,29	25.000,00	0,00	5.250,29	5.250,29	höhere BAV Erlöse für Altstoffe
<b>820000</b>	<b>Wirtschaftshöfe</b>						
2/820000+813000	Erträge aus der Auflösung von Investitionszuschüssen (Kapitaltransfers)	0,00	3.400,00	0,00	-3.400,00	-3.400,00	Konto auf 2/617000/813000 (Auflösung IVZ Bauhof) geändert
<b>821000</b>	<b>Fuhrpark</b>						
2/821000+813000	Erträge aus der Auflösung von Investitionszuschüssen (Kapitaltransfers)	0,00	9.400,00	0,00	-9.400,00	-9.400,00	Konto auf 1/617000/813000 (Bauhof) geändert
<b>831000</b>	<b>Freibäder</b>						
2/831000+867000	Transfers von privaten Org. ohne Erwerbszweck (Sponsoring Freibad Unterstützungsverein Baywatch)	0,00	2.000,00	0,00	-2.000,00	-2.000,00	kein Zuschuss vom Verein Baywatch

HH-Stelle	Bezeichnung	Buchungen	- Voranschlag	- Übertragung	= Abweichung	Betrag	Beschluss und Begründung
<b>851000</b>	<b>Abwasserbeseitigung</b>						
2/851000+813000	Erträge aus der Auflösung von Investitionszuschüssen (Kapitaltransfers)	68.579,45	66.500,00	0,00	2.079,45	2.079,45	für Gebäude/Anlagen Abwasserbeseitigung
<b>851999</b>	<b>Pseudovorhaben/Zwischenvorhaben für Kanal Projekte</b>						
6/851999+894200	Entnahmen von zweckgebundenen Haushaltsrücklagen	2.041,24	0,00	0,00	2.041,24	2.041,24	buchhalterische Maßnahme für Berechnung EGT
<b>858000</b>	<b>Zusammengef.Betr.m.marktbest. Tätigkeit</b>						
6/858000+894115	Entnahmen von zweckgebundenen Haushaltsrücklagen	0,00	21.900,00	0,00	-21.900,00	-21.900,00	keine Gebarung infolge geänderter Kontierung
<b>914000</b>	<b>Beteiligungen</b>						
2/914000+865000	Transfers von Beteiligungen	3.289,93	0,00	0,00	3.289,93	3.289,93	Realisat KG Girokonto, Auflösung per 30. 11. 2020
<b>920000</b>	<b>Ausschließliche Gemeindeabgaben</b>						
2/920000+831000	Grundsteuer F. Grundstuecke (B)	63.700,93	56.200,00	0,00	7.500,93	7.500,93	höhere Grundsteuer B, insbesondere auch durch Aufrollungen aus Vorjahren
2/920000+833100	Kommunalsteuer	98.666,22	86.000,00	0,00	12.666,22	12.666,22	erhöhtes Aufkommen, inkl. Anteile an der INKOBA
2/920000+844200	Aufschließungsbeiträge ROG - Abwasser	0,00	2.900,00	0,00	-2.900,00	-2.900,00	Richtige Budgetierung siehe 2/920000/844700
2/920000+845300	Erhaltungsbeitrag lt. ROG Kanal	3.770,88	1.200,00	0,00	2.570,88	2.570,88	laut Öb. Raumordnungsgesetz für unbebaute Bauparzellen
<b>925000</b>	<b>Ertragsanteile an gemeinsch. Bundesabg.</b>						
2/925000+859000	Ertragsanteile - Restbeträge	839.092,21	823.800,00	0,00	15.292,21	15.292,21	Erhöhte Ertragsanteile vs. Prognose
<b>981000</b>	<b>Haushaltsausgleich durch Rücklagen</b>						
2/981000+895000	Entnahmen von allgemeinen Haushaltsrücklagen	0,00	40.400,00	0,00	-40.400,00	-40.400,00	kein Bedarf
	<b>Summe Mittelaufbringung</b>	<b>1.224.224,65</b>	<b>1.194.800,00</b>	<b>0,00</b>	<b>29.424,65</b>	<b>29.424,65</b>	

HH-Stelle	Bezeichnung	Buchungen	- Voranschlag	- Übertragung	= Abweichung	Betrag	Beschluss und Begründung
<b>Mittelverwendung</b>	<b>Abweichung über 2.000,00</b>						
<b>010000</b>	<b>Zentralamt</b>						
1/010000-582000	Sonst.Dgb zur Sozial.Sicherheit	21.636,61	19.100,00	0,00	2.536,61	2.536,61	infolger erhöhter Lohnkosten Bed. Amt
1/010000-680000	Planmäßige Abschreibung	24.048,14	500,00	0,00	23.548,14	23.548,14	für das von der Gde. KG per 1. 12. 2020 übernommene Objekt Wf. 11
1/010000-700800	Betriebs- u. HK für Obj.Wf. 11 an Gde.KG	17.935,19	10.000,00	0,00	7.935,19	7.935,19	BK Abrechnung 2019 UND 2020 für Objekt Wf. 11 infolge KG Auflösung 30.11.20
1/010000-700810	Verwaltungskostenpauschale an Gde. KG	5.970,98	3.000,00	0,00	2.970,98	2.970,98	2019 UND 2020 wegen KG Auflösung
<b>010001</b>	<b>EDV Ausstattung (elektr. Amtstafel samt Hard- u. Software)</b>						
5/010001-795000	Zuweisung an allgemeine Haushaltsrücklagen	2.000,00	0,00	0,00	2.000,00	2.000,00	Finanzierungsbedarf für Anschaffungskosten 2020
<b>015000</b>	<b>Pressestelle, Amtsblatt, Öffentlk. Arbeit</b>						
1/015000-457000	Druckwerke	708,00	3.600,00	0,00	-2.892,00	-2.892,00	Druck Aufträge an die LK OÖ wurden wegen Covid nur mehr 1-2/20 vergeben
<b>019000</b>	<b>Repräsentation</b>						
1/019000-723000	Amtspauschalien u. Repraesentationsausg.	0,00	2.900,00	0,00	-2.900,00	-2.900,00	Einsparung
<b>031000</b>	<b>Amt für Raumordnung und Raumplanung</b>						
1/031000-728000	Entgelte F. Sonstige Leistungen	7.520,64	4.000,00	0,00	3.520,64	3.520,64	Mehraufwand Ortsplaner Leistungen
<b>070000</b>	<b>Verfügungsmittel</b>						
1/070000-729000	Verfügungsmittel des Bgm.	1.260,51	5.700,00	0,00	-4.439,49	-4.439,49	Einsparung
<b>080000</b>	<b>Pensionen (soweit nicht aufgeteilt)</b>						
1/080000-751100	Lfd.Transferzlg.An Land- Pensionsbeiträge	93.361,88	88.900,00	0,00	4.461,88	4.461,88	Dienstgeberbeitrag (Erhöhung/Anpassung)



HH-Stelle	Bezeichnung	Buchungen	- Voranschlag	- Übertragung	= Abweichung	Betrag	Beschluss und Begründung
<b>091000</b>	<b>Personalausbildung und Personalfortbild.</b>						
1/091000-720199	Kostenbeiträge (Kostenersätze) für Leistungen	0,00	2.100,00	0,00	-2.100,00	-2.100,00	Erhöhter Aufwand durch die Ausbildungen VBII Edelmaier
<b>163100</b>	<b>Freiw. Feuerwehr</b>						
1/163100-400000	Geringw. Wirtschaftsg. d. Anlagevermögens	4.236,40	1.000,00	0,00	3.236,40	3.236,40	Notwendige GWG - Ausstattung der Feuerwehren
1/163100-617000	Instandhaltung von Fahrzeugen	990,64	3.000,00	0,00	-2.009,36	-2.009,36	KLF-A FF Harrachstal
<b>240000</b>	<b>Kindergärten</b>						
1/240000-757000	Lfd.TZ an Caritas-Kindergarten Wf.	56.337,31	60.000,00	0,00	-3.662,69	-3.662,69	Abgangsdeckung 2020 - verminderter Bedarf
<b>240700</b>	<b>Kindergartentransport/Busbegleitung</b>						
1/240700-621000	Kindergarten Kinder Transporte	14.827,38	20.000,00	0,00	-5.172,62	-5.172,62	Restliche Abrechnung 2020, Transport 9-12/20, siehe FH 2021
<b>363000</b>	<b>Altstadterhaltung und Ortsbildpflege</b>						
1/363000-720099	Vergütungen VBII Gutenbrunner	2.548,80	6.000,00	0,00	-3.451,20	-3.451,20	tatsächliche Einsatzstunden
<b>612000</b>	<b>Gemeindestraßen</b>						
1/612000-611000	Instandhaltung von Strassenbauten	1.035,76	5.000,00	0,00	-3.964,24	-3.964,24	geringerer Instandhaltungsbedarf
<b>612003</b>	<b>Gemeindestraßen</b>						
1/612003-720599	Vergütungen Bauhof Fahrzeuge	3.358,01	1.000,00	0,00	2.358,01	2.358,01	tatsächliche Einsatzstunden
<b>612550</b>	<b>Künftige Straßenbau Projekte</b>						
5/612550-729900	Verrechnung zwischen operativer Gebarung und Projekten	0,00	25.000,00	0,00	-25.000,00	-25.000,00	kein Bedarf, .. daher Zuführung zur allgemeinen HH Rücklage
5/612550-795000	Zuweisung an allgemeine Haushaltsrücklagen	25.000,00	0,00	0,00	25.000,00	25.000,00	Zuweisung, da kein Finanzierungsbedarf für Gde. Straßenbau Maßnahmen 2020

HH-Stelle	Bezeichnung	Buchungen	- Voranschlag	- Übertragung	= Abweichung	Betrag	Beschluss und Begründung
<b>612901</b>	<b>Straßenbau Maßnahmen 2019/2020</b>						
5/612901-611000	Instandhaltung von Straßenbauten	25.013,16	0,00	0,00	25.013,16	25.013,16	GS Instandhaltung beim Objekt Weitersfelden 71
<b>612999</b>	<b>Pseudo/Zwischenvorhaben Straßenbau</b>						
5/612999-794000	Zuweisung an zweckgebundene Haushaltsrücklagen	7.423,63	0,00	0,00	7.423,63	7.423,63	buchhalterische Maßnahme für Berechnung EGT
<b>616000</b>	<b>Konkurrenzstraßen</b>						
5/616000-611000	Instandhaltung von Reitwegen	5.427,61	10.000,00	0,00	-4.572,39	-4.572,39	Instandsetzung der Kat. Schäden 08/20 auf öffentlichen Wegen
1/616000-611001	Instandhaltung von Straßenbauten (Reitwege Kat. Schäden)	0,00	6.000,00	0,00	-6.000,00	-6.000,00	Instandsetzungskosten für Kat. Schäden an öff. Wegen, sh. 5/616000/..
<b>616103</b>	<b>Ländl. Zufahrtsstraßen (Güterwege)</b>						
1/616103-720599	Vergütungen Bauhof Fahrzeuge	3.451,09	1.000,00	0,00	2.451,09	2.451,09	tatsächliche Einsatzstunden
<b>617000</b>	<b>Bauhöfe</b>						
1/617000-452000	Treibstoffe	4.235,38	7.000,00	0,00	-2.764,62	-2.764,62	geringerer Treibstoff Bedarf für Fuhrpark
1/617000-511000	Vb. der Besold.-Gr. II	69.796,20	63.400,00	0,00	6.396,20	6.396,20	Lohnkosten inkl. notwendiger Mehrstunden der VBII
1/617000-617000	Instandhaltung von Fahrzeugen	11.574,85	9.000,00	0,00	2.574,85	2.574,85	erhöhter Bedarf
1/617000-680000	Planmäßige Abschreibung	18.129,02	0,00	0,00	18.129,02	18.129,02	für Bauhof Fahrzeuge u. Sachanlagegüter
<b>633000</b>	<b>Wildbachverbauung</b>						
1/633000-751000	Lfd. TZ an Länder, Landesfonds, Landesk.	0,00	2.000,00	0,00	-2.000,00	-2.000,00	keine Betragsvorschreibung 2020
<b>813000</b>	<b>Abfallabfuhr</b>						
1/813000-511000	Geldbezüge der VB in handwerkli. Verw.	11.553,49	9.400,00	0,00	2.153,49	2.153,49	Auszahlung von Mehrstunden an die ASZ Bed.

HH-Stelle	Bezeichnung	Buchungen	- Voranschlag	- Übertragung	= Abweichung	Betrag	Beschluss und Begründung
1/813000-582000	Sonst. Dgb. zur Sozial. Sicherheit	2.769,77	300,00	0,00	2.469,77	2.469,77	inklusive pauschalem Dienstgeberbeitrag 2020; unrichtige Budgetierung
1/813000-705000	Operating Leasing	12.494,50	16.400,00	0,00	-3.905,50	-3.905,50	Leasing Aufwand 1-11/20 (ohne Kautio) an Raiffeisen Impuls Immobilien GmbH
1/813000-794000	Zuweisung an zweckgebundene Haushaltsrücklagen	6.034,49	0,00	0,00	6.034,49	6.034,49	Ergebnisrechnung Überschuss 2020
<b>820000</b>	<b>Wirtschaftshöfe</b>						
1/820000-680000	Planmäßige Abschreibung	0,00	6.700,00	0,00	-6.700,00	-6.700,00	Konto auf 1/617000/680000 (Bauhof) geändert
<b>821000</b>	<b>Fuhrpark</b>						
1/821000-680000	Planmäßige Abschreibung	0,00	11.400,00	0,00	-11.400,00	-11.400,00	Konto wurde auf Ansatz 617000 (Bauhof) geändert
<b>851000</b>	<b>Abwasserbeseitigung</b>						
1/851000-612000	Instandhaltung der Kanal- u. Kläranlage	1.223,87	5.000,00	0,00	-3.776,13	-3.776,13	geringerer Instandhaltungsbedarf
1/851000-680000	Planmäßige Abschreibung	154.705,36	161.700,00	0,00	-6.994,64	-6.994,64	Abwasserbeseitigung Gebäude/Anlagen
1/851000-728000	Entgelte F. Sonstige Leistungen	11.736,25	17.500,00	0,00	-5.763,75	-5.763,75	Insbesondere Fa. Zaussinger für div. Reinigungen
<b>851500</b>	<b>Betriebe der Abwasserbeseitigung</b>						
1/851500-680000	Planmäßige Abschreibung	5.918,37	0,00	0,00	5.918,37	5.918,37	ABA BA 10 Digitaler Kanal Leitungskatster
<b>851999</b>	<b>Pseudovorhaben/Zwischenvorhaben für Kanal Projekte</b>						
5/851999-729930	Sonstige Aufwendungen (Kanal Anschlussgebühren)	2.041,24	0,00	0,00	2.041,24	2.041,24	buchhalterische Maßnahme für Berechnung EGT
<b>858000</b>	<b>Zusammengef.Betr.m.marktbest. Tätigkeit</b>						
5/858000-729915	Sonstige Aufwendungen (Verwendung ABA Rücklagen für investive Gebarung ABA BA 12)	0,00	21.900,00	0,00	-21.900,00	-21.900,00	keine Gebarung infolge geänderte Kontierung

HH-Stelle	Bezeichnung	Buchungen	- Voranschlag	- Übertragung	= Abweichung	Betrag	Beschluss und Begründung
<b>912000</b>	<b>Rücklagen(soweit nicht aufgeteilt)</b>						
1/912000-795000	Zuweisung an allgemeine Haushaltsrücklagen	23.487,34	0,00	0,00	23.487,34	23.487,34	Ergebnis der lfd. Geschäftstätigkeit
<b>914000</b>	<b>Beteiligungen</b>						
1/914000-694000	Aufwendungen aus der Bewertung von Beteiligungen	55.518,82	0,00	0,00	55.518,82	55.518,82	Übernahme Gde. KG Saldo per 31. 12. 20
1/914000-755000	Lfd. TZ an Unternehmungen (Gemeinde KG)	0,00	8.200,00	0,00	-8.200,00	-8.200,00	Kein Liquiditätszuschuss an die Gde. KG notwendig
<b>947000</b>	<b>Sonst. Zuschüsse der Länder</b>						
5/947000-729900	Verrechnung zwischen operativer Gebarung und Projekten	7.291,72	0,00	0,00	7.291,72	7.291,72	Zuweisung der MGde. Wf. für Ausfinanzierung FF Digitalfunk
5/947000-795000	Zuweisung an allgemeine Haushaltsrücklagen	8,28	7.300,00	0,00	-7.291,72	-7.291,72	Zuweisung an die FF's zur Ausfinanzierung Digitalfunk Ausrüstung
<b>990000</b>	<b>Übersch. u. Abgänge(soweit nicht zugeo.)</b>						
1/990000-729901	Verkehrsflächenbeiträge	0,00	4.200,00	0,00	-4.200,00	-4.200,00	siehe neue Kontierung 1/990000/729910
1/990000-729902	Verkehrsaufschließungsbeiträge	0,00	5.000,00	0,00	-5.000,00	-5.000,00	neue Kontierung
1/990000-729910	Transfer aus der lfd. Geschäftstätigkeit - Straßen Interessentenbeiträge	2.978,27	0,00	0,00	2.978,27	2.978,27	Straßen Interessentenbeiträge 2020
1/990000-729950	Transfer aus der lfd. Geschäftstätigkeit - Straßen Aufschließungsbeiträge	4.445,36	0,00	0,00	4.445,36	4.445,36	GW Straßen Aufschließungsbeiträge 2020
	<b>Summe Mittelverwendung</b>	<b>730.034,32</b>	<b>634.200,00</b>	<b>0,00</b>	<b>95.834,32</b>	<b>95.834,32</b>	

Erläuterung Abweichung gegenüber Finanzierungsvoranschlag



HH-Stelle	Bezeichnung	Buchungen	- Voranschlag	- Übertragung	= Abweichung	Betrag	Beschluss und Begründung
<b>Mittelaufbringung</b>	<b>Abweichung über 2.000,00</b>						
<b>010001</b>	<b>EDV Ausstattung (elektr. Amtstafel samt Hard- u. Software)</b>						
6/010001+301100	Kapitaltransfers von Ländern, Landesfonds und Landesammern	0,00	8.900,00	0,00	-8.900,00	-8.900,00	BZ Flüssigmachung wird 2021 beantragt
6/010001+306000	Kapitaltransfers von Finanzunternehmen	2.000,00	0,00	0,00	2.000,00	2.000,00	Kostenbeitrag der Raiffeisenbank Mühlviertler Alm
<b>163000</b>	<b>Freiwillige Feuerwehr</b>						
6/163000+301002	Kapitaltransfers von Ländern, Landesfonds und Landesammern	7.291,72	0,00	0,00	7.291,72	7.291,72	Zuweisung der MGde. Wf. für Ausfinanzierung FF Digitalfunk
<b>163901</b>	<b>Löschwasser Zysterne Schützenschlag</b>						
6/163901+307001	Kapitaltransfers von privaten Organisationen (LFV OÖ)	0,00	9.000,00	0,00	-9.000,00	-9.000,00	Projekt wurde nicht umgesetzt
<b>612901</b>	<b>Straßenbau Maßnahmen 2019/2020</b>						
6/612901+301000	KTZ von Ländern (LZ Direktion Straßenbau u. Verkehr)	17.000,00	20.000,00	0,00	-3.000,00	-3.000,00	Infolge geringerer Baukosten für GS Instandhaltung
6/612901+301100	Kapitaltransfers von Ländern - BZ Mittel Straßenbau Härteausgleich	0,00	25.000,00	0,00	-25.000,00	-25.000,00	kein Gemeindestraßenbau Finanzierungsbedarf 2020
6/612901+307100	KTZ von privaten Haushalten und privaten Org. ohne Erwerbszweck - IB	0,00	4.200,00	0,00	-4.200,00	-4.200,00	IB u. AB Zuweisung an Rücklage, da für Projekt Finanz. 2020 nicht benötigt
6/612901+307200	KTZ von privaten Haushalten und privaten Org. ohne Erwerbszweck - AB	0,00	5.000,00	0,00	-5.000,00	-5.000,00	wurde für Projekt Finanzierung 2020 nicht benötigt
6/612901+864000	Transfers von Unternehmen (ohne Finanzunternehmen) und andere	19.136,12	0,00	0,00	19.136,12	19.136,12	Kostensersatz/Kostenbeitrag der A1 Telekom Austria AG
<b>612999</b>	<b>Pseudo/Zwischenvorhaben Straßenbau</b>						
6/612999+829910	Verrechnung zwischen operativer Gebarung und Projekten - Straßen IB	2.978,27	0,00	0,00	2.978,27	2.978,27	Straßen Interessentenbeiträge 2020
6/612999+829950	Verrechnung zwischen operativer Gebarung u. Projekten - Straßen AB	4.445,36	0,00	0,00	4.445,36	4.445,36	GW Straßen Aufschließungsbeiträge 2020

HH-Stelle	Bezeichnung	Buchungen	- Voranschlag	- Übertragung	= Abweichung	Betrag	Beschluss und Begründung
<b>616000</b>	<b>Konkurrenzstraßen</b>						
2/616000+867000	Lfd. Tz von Priv. Org. (Erhaltungsfonds)	0,00	6.000,00	0,00	-6.000,00	-6.000,00	Beitrag MV Alm Reitverband - siehe investives Einzelprojekt
<b>616100</b>	<b>Ländl. Zufahrtsstraßen (Güterwege)</b>						
6/616100+801000	Veräußerungen von Grundstücken und Grundstückseinrichtungen	3.752,00	0,00	0,00	3.752,00	3.752,00	Verkaufserlös von öffentlichem Gut
<b>617000</b>	<b>Bauhöfe</b>						
2/617000+816599	Vergütungen Bauhof Fahrzeuge	25.425,03	20.000,00	0,00	5.425,03	5.425,03	Vergütungen inkl. John Deere Rasentraktor sowie sonst. Fzg. u. Maschinen
<b>813000</b>	<b>Abfallabfuhr</b>						
2/813000+808100	Veräußerung von Altmaterial	28.527,02	25.000,00	0,00	3.527,02	3.527,02	Erhöhte BAV Erlöse für Altstoffe
<b>831000</b>	<b>Freibäder</b>						
2/831000+867000	Transfers von privaten Org. ohne Erwerbszweck (Sponsoring Freibad Unterstützungsverein Baywatch)	0,00	2.000,00	0,00	-2.000,00	-2.000,00	kein Zuschuss vom Verein Baywatch
<b>851800</b>	<b>Kanal Sanierung laut LIS</b>						
6/851800+307100	Kapitaltransfers von privaten Haushalten - IB	5.350,29	3.200,00	0,00	2.150,29	2.150,29	Kanal Anschlussgebühren 2020
6/851800+307101	Kapitaltransfers von privaten Haushalten (FJ 2018 u. 2019)	0,00	20.100,00	0,00	-20.100,00	-20.100,00	kein Bedarf, da geringerer Kanal Instandhaltungsbedarf 2020
<b>914000</b>	<b>Beteiligungen</b>						
2/914000+865000	Transfers von Beteiligungen	3.289,93	0,00	0,00	3.289,93	3.289,93	Realisat KG Girokonto, Auflösung per 30. 11. 2020
<b>920000</b>	<b>Ausschließliche Gemeindeabgaben</b>						
2/920000+831000	Grundsteuer F. Grundstuecke (B)	63.797,71	56.200,00	0,00	7.597,71	7.597,71	höhere Grundsteuer B, insbesondere auch durch Aufrollungen aus Vorjahren
2/920000+833100	Kommunalsteuer	98.666,22	86.000,00	0,00	12.666,22	12.666,22	höhere Kommunalsteuer, inkl. Anteil an der INKOBA



HH-Stelle	Bezeichnung	Buchungen	- Voranschlag	- Übertragung	= Abweichung	Betrag	Beschluss und Begründung
2/920000+844200	Aufschließungsbeiträge ROG - Abwasser	0,00	2.900,00	0,00	-2.900,00	-2.900,00	Richtige Budgetierung siehe 2/920000/844700
2/920000+845300	Erhaltungsbeitrag lt. ROG Kanal	3.770,88	1.200,00	0,00	2.570,88	2.570,88	laut Oö. Raumordnungsgesetz für unbebaute Bauparzellen
<b>925000</b>	<b>Ertragsanteile an gemeinsch. Bundesabg.</b>						
2/925000+859000	Ertragsanteile - Restbeträge	839.092,21	823.800,00	0,00	15.292,21	15.292,21	höhere Ertragsanteile als vom BMF bzw. Land OÖ prognostiziert
	<b>Summe Mittelaufbringung</b>	<b>1.124.522,76</b>	<b>1.118.500,00</b>	<b>0,00</b>	<b>6.022,76</b>	<b>6.022,76</b>	
<b>Mittelverwendung</b>	<b>Abweichung über 2.000,00</b>						
<b>010000</b>	<b>Zentralamt</b>						
1/010000-582000	Sonst.Dgb zur Sozial.Sicherheit	21.636,61	19.100,00	0,00	2.536,61	2.536,61	infolge erhöhter Lohnkosten
1/010000-700800	Betriebs- u. HK für Obj.Wf. 11 an Gde.KG	17.935,19	10.000,00	0,00	7.935,19	7.935,19	BK Abrechnung 2019 UND 2020 für Objekt Wf. 11 infolge KG Auflösung 30.11.20
1/010000-700810	Verwaltungskostenpauschale an Gde. KG	5.970,98	3.000,00	0,00	2.970,98	2.970,98	2019 UND 2020 wegen KG Auflösung
<b>010001</b>	<b>EDV Ausstattung (elektr. Amtstafel samt Hard- u. Software)</b>						
5/010001-042000	Amts-, Betriebs- und Geschäftsausstattung	4.551,24	11.100,00	0,00	-6.548,76	-6.548,76	Restlicher Projekt Aufwand/Abrechnung 2021
<b>015000</b>	<b>Pressestelle, Amtsblatt, Öffentlk. Arbeit</b>						
1/015000-457000	Druckwerke	708,00	3.600,00	0,00	-2.892,00	-2.892,00	Druck Aufträge an die LK OÖ wurden wegen Covid nur mehr 1-2/20 vergeben
<b>019000</b>	<b>Repräsentation</b>						
1/019000-723000	Amtspauschalien u. Repraesentationsausg.	0,00	2.900,00	0,00	-2.900,00	-2.900,00	Einsparung
<b>031000</b>	<b>Amt für Raumordnung und Raumplanung</b>						
1/031000-728000	Entgelte F. Sonstige Leistungen	7.520,64	4.000,00	0,00	3.520,64	3.520,64	Mehraufwand Ortsplaner Leistungen

HH-Stelle	Bezeichnung	Buchungen	- Voranschlag	- Übertragung	= Abweichung	Betrag	Beschluss und Begründung
<b>070000</b>	<b>Verfüugungsmittel</b>						
1/070000-729000	Verfüugungsmittel des Bgm.	1.258,73	5.700,00	0,00	-4.441,27	-4.441,27	Einsparung
<b>080000</b>	<b>Pensionen (soweit nicht aufgeteilt)</b>						
1/080000-751100	Lfd.Transferzlg.An Land- Pensionsbeiträge	93.361,88	88.900,00	0,00	4.461,88	4.461,88	Dienstgeberbeitrag (Erhöhung/Anpassung)
<b>091000</b>	<b>Personalausbildung und Personalfortbild.</b>						
1/091000-720199	Kostenbeiträge (Kostenersätze) für Leistungen	0,00	2.100,00	0,00	-2.100,00	-2.100,00	Erhöhter Aufwand durch die Ausbildungen VBII Edelmaier
<b>163100</b>	<b>Freiw. Feuerwehr</b>						
1/163100-400000	Geringw. Wirtschaftsg. d. Anlagevermögens	4.236,40	1.000,00	0,00	3.236,40	3.236,40	Notwendige GWG - Ausstattung der Feuerwehren
1/163100-617000	Instandhaltung von Fahrzeugen	990,64	3.000,00	0,00	-2.009,36	-2.009,36	KLF-A FF Harrachstal
<b>163400</b>	<b>Freiwillige Feuerwehr</b>						
5/163400-061000	Im Bau befindliche Gebäude und Bauten	12.492,35	0,00	0,00	12.492,35	12.492,35	Bmst. Ing. Burger, Einreichplan u. sonstige Leistungen
<b>163901</b>	<b>Löschwasser Zysterne Schützenschlag</b>						
5/163901-050000	Sonderanlagen	0,00	20.000,00	0,00	-20.000,00	-20.000,00	Projekt wurde nicht umgesetzt
<b>240000</b>	<b>Kindergärten</b>						
1/240000-728000	Entgelte F. Sonst. Leistungen	1.049,70	4.200,00	0,00	-3.150,30	-3.150,30	Abrechnung der Nachmittagsbetreuung: EH 2020, FH 2021
1/240000-757000	Lfd.TZ an Caritas-Kindergarten Wf.	56.240,00	60.000,00	0,00	-3.760,00	-3.760,00	Abgangsdeckung 2020
<b>240700</b>	<b>Kindergartentransport/Busbegleitung</b>						
1/240700-621000	Kindergarten Kinder Transporte	10.065,30	20.000,00	0,00	-9.934,70	-9.934,70	Restliche Abrechnung 2020, Transport 9-12/20, siehe FH 2021

HH-Stelle	Bezeichnung	Buchungen	- Voranschlag	- Übertragung	= Abweichung	Betrag	Beschluss und Begründung
<b>363000</b>	<b>Altstadterhaltung und Ortsbildpflege</b>						
1/363000-720099	Vergütungen VBII Gutenbrunner	2.548,80	6.000,00	0,00	-3.451,20	-3.451,20	tatsächliche Einsatzstunden
<b>612000</b>	<b>Gemeindestraßen</b>						
1/612000-611000	Instandhaltung von Strassenbauten	1.035,76	5.000,00	0,00	-3.964,24	-3.964,24	geringerer Instandhaltungsbedarf
<b>612003</b>	<b>Gemeindestraßen</b>						
1/612003-720599	Vergütungen Bauhof Fahrzeuge	3.358,01	1.000,00	0,00	2.358,01	2.358,01	tatsächliche Einsatzstunden
<b>612550</b>	<b>Künftige Straßenbau Projekte</b>						
5/612550-729900	Verrechnung zwischen operativer Gebarung und Projekten	0,00	25.000,00	0,00	-25.000,00	-25.000,00	kein Bedarf, .. daher Zuführung zur allgemeinen HH Rücklage
<b>612901</b>	<b>Straßenbau Maßnahmen 2019/2020</b>						
5/612901-002000	Straßenbauten	11.122,96	60.000,00	0,00	-48.877,04	-48.877,04	Der Großteil der GS Baumaßnahmen hat Instandhaltungen betroffen
5/612901-611000	Instandhaltung von Straßenbauten	25.013,16	0,00	0,00	25.013,16	25.013,16	GS Instandhaltung beim Objekt Weitersfelden 71
<b>616000</b>	<b>Konkurrenzstraßen</b>						
5/616000-611000	Instandhaltung von Reitwegen	5.427,61	10.000,00	0,00	-4.572,39	-4.572,39	Instandsetzung der Kat. Schäden 08/20 auf öffentlichen Wegen
1/616000-611001	Instandhaltung von Straßenbauten (Reitwege Kat. Schäden)	0,00	6.000,00	0,00	-6.000,00	-6.000,00	Instandsetzungskosten für Kat. Schäden an öff. Wegen, sh. 5/616000/..
<b>616103</b>	<b>Ländl. Zufahrtsstraßen (Güterwege)</b>						
1/616103-720599	Vergütungen Bauhof Fahrzeuge	3.451,09	1.000,00	0,00	2.451,09	2.451,09	tatsächliche Einsatzstunden
<b>617000</b>	<b>Bauhöfe</b>						
1/617000-452000	Treibstoffe	4.142,07	7.000,00	0,00	-2.857,93	-2.857,93	geringerer Treibstoff Bedarf für Fuhrpark

HH-Stelle	Bezeichnung	Buchungen	- Voranschlag	- Übertragung	= Abweichung	Betrag	Beschluss und Begründung
1/617000-511000	Vb. der Besold.-Gr. II	69.796,20	63.400,00	0,00	6.396,20	6.396,20	Lohnkosten inkl. notwendiger Mehrstunden der VBII
<b>633000</b>	<b>Wildbachverbauung</b>						
1/633000-751000	Lfd. TZ an Länder, Landesfonds, Landesk.	0,00	2.000,00	0,00	-2.000,00	-2.000,00	keine Beitragsvorschreibung 2020
<b>813000</b>	<b>Abfallabfuhr</b>						
1/813000-000000	Bebaute Grundstücke	27.568,00	0,00	0,00	27.568,00	27.568,00	Kauf ASZ Grundstück 378/3, KG Wf. per 30. 11. 020 (nach Leasing Ablauf)
1/813000-001000	Unbebaute Grundstücke	5.804,88	0,00	0,00	5.804,88	5.804,88	Grundstück 387/3, EZ 506, KG Weitersfelden (ASZ Areal)
1/813000-010000	Gebäude	54.306,15	0,00	0,00	54.306,15	54.306,15	Kauf ASZ Gebäude per 30. 11. 2020 (nach Leasing Ablauf)
1/813000-511000	Geldbezüge der VB in handwerkli. Verw.	11.553,49	9.400,00	0,00	2.153,49	2.153,49	Auszahlung von Mehrstunden an die ASZ Bed.
1/813000-582000	Sonst. Dgb. zur Sozial. Sicherheit	2.769,77	300,00	0,00	2.469,77	2.469,77	inklusive pauschalem Dienstgeberbeitrag 2020; unrichtige Budgetierung
1/813000-705000	Operating Leasing	12.494,50	16.400,00	0,00	-3.905,50	-3.905,50	Leasing Aufwand 1-11/20 (ohne Kautio) an Raiffeisen Impuls Immobilien GmbH
1/813000-728000	Entgelte F. Sonstige Leistungen	15.490,69	18.000,00	0,00	-2.509,31	-2.509,31	Entsorgungskosten ua.
<b>814016</b>	<b>Winterdienst</b>						
1/814016-459000	Sonstige Verbrauchsgüter GW WD	3.779,80	6.300,00	0,00	-2.520,20	-2.520,20	Streuittel,..
1/814016-728100	Entgelte für sonstige Leistungen GW WD	14.213,49	17.100,00	0,00	-2.886,51	-2.886,51	GW Winterdienst Leistungen MR Service
<b>851000</b>	<b>Abwasserbeseitigung</b>						
1/851000-612000	Instandhaltung der Kanal- u. Kläranlage	1.223,87	5.000,00	0,00	-3.776,13	-3.776,13	geringerer Instandhaltungsbedarf
1/851000-728000	Entgelte F. Sonstige Leistungen	11.671,99	17.500,00	0,00	-5.828,01	-5.828,01	Insbesondere Fa. Zaussinger für div. Reinigungen

HH-Stelle	Bezeichnung	Buchungen	- Voranschlag	- Übertragung	= Abweichung	Betrag	Beschluss und Begründung
<b>851800</b>	<b>Kanal Sanierung laut LIS</b>						
5/851800-004000	Planung, Bauleitung, Gebühren	3.000,00	10.000,00	0,00	-7.000,00	-7.000,00	Auftrag Planung an an Technisches Büro wurde noch nicht erteilt
5/851800-004200	Kanalisationsbauten Professionisten	4.972,18	18.000,00	0,00	-13.027,82	-13.027,82	Sanierung nach Dringlichkeit (LIS, ..)
<b>851999</b>	<b>Pseudovorhaben/Zwischenvorhaben für Kanal Projekte</b>						
5/851999-729930	Sonstige Aufwendungen (Kanal Anschlussgebühren)	2.041,24	0,00	0,00	2.041,24	2.041,24	Buchungsnotwendigkeit für richtiges Ergebnis der lfd. Geschäftstätigkeit
<b>858000</b>	<b>Zusammengef.Betr.m.marktbest. Tätigkeit</b>						
5/858000-729915	Sonstige Aufwendungen (Verwendung ABA Rücklagen für investive Gebarung ABA BA 12)	0,00	21.900,00	0,00	-21.900,00	-21.900,00	neue Kontierung
<b>914000</b>	<b>Beteiligungen</b>						
1/914000-755000	Lfd. TZ an Unternehmungen (Gemeinde KG)	1,22	8.200,00	0,00	-8.198,78	-8.198,78	Kein Liquiditätszuschuss an die Gde. KG notwendig
<b>947000</b>	<b>Sonst. Zuschüsse der Länder</b>						
5/947000-729900	Verrechnung zwischen operativer Gebarung und Projekten	7.291,72	0,00	0,00	7.291,72	7.291,72	Zuweisung der MGde. Wf. für Ausfinanzierung FF Digitalfunk
<b>990000</b>	<b>Übersch. u. Abgänge(soweit nicht zugeo.)</b>						
1/990000-729901	Verkehrsflächenbeiträge	0,00	4.200,00	0,00	-4.200,00	-4.200,00	siehe neue Kontierung 1/990000/729910
1/990000-729902	VerkehrsaufschlieÙungsbeiträge	0,00	5.000,00	0,00	-5.000,00	-5.000,00	neue Kontierung
1/990000-729910	Transfer aus der lfd. Geschäftstätigkeit - Straßen Interessentenbeiträge	2.978,27	0,00	0,00	2.978,27	2.978,27	Straßen Interessentenbeiträge 2020
1/990000-729950	Transfer aus der lfd. Geschäftstätigkeit - Straßen AufschlieÙungsbeiträge	4.445,36	0,00	0,00	4.445,36	4.445,36	GW Straßen AufschlieÙungsbeiträge 2020
	<b>Summe Mittelverwendung</b>	<b>549.519,94</b>	<b>602.300,00</b>	<b>0,00</b>	<b>-52.780,06</b>	<b>-52.780,06</b>	



Nachweis der Investitionstätigkeit





Vorhaben	Vorhabensbezeichnung		RA 2020	VA 2020	RA - VA	Summe RA bis 2020	Summe VA bis 2020	Summe RA - VA bis 2020
Konto	Bezeichnung							
<b>1010001</b>	<b>Amtsleitung Kooperation m. Pierbach EDV Ausstattung - elektr. Amtstafel (2020 bis</b>							
	<b>Auszahlungen - Investitionen - Mittelverwendung</b>		<b>6.551,24</b>	<b>11.100,00</b>	<b>-4.548,76</b>	<b>0,00</b>	<b>0,00</b>	<b>0,00</b>
	<b>Anschaffungs- oder Herstellungskosten</b>		<b>6.551,24</b>	<b>11.100,00</b>	<b>-4.548,76</b>	<b>0,00</b>	<b>0,00</b>	<b>0,00</b>
	5/010001-042000	Amts-, Betriebs- und Geschäftsausstattung	4.551,24	11.100,00	-6.548,76	0,00	0,00	0,00
	5/010001-795000	Zuweisung an allgemeine Haushaltsrücklagen	2.000,00	0,00	2.000,00	0,00	0,00	0,00
	<b>Einzahlungen - Finanzierung - Mittelherkunft</b>		<b>6.551,24</b>	<b>11.100,00</b>	<b>-4.548,76</b>	<b>0,00</b>	<b>0,00</b>	<b>0,00</b>
	<b>Mittel aus Geldfluss aus der operativen Gebarung</b>		<b>0,00</b>	<b>0,00</b>	<b>0,00</b>	<b>0,00</b>	<b>0,00</b>	<b>0,00</b>
	<b>Bedarfszuweisungen/KTZ</b>		<b>0,00</b>	<b>8.900,00</b>	<b>-8.900,00</b>	<b>0,00</b>	<b>0,00</b>	<b>0,00</b>
	6/010001+301100	Kapitaltransfers von Ländern, Landesfonds und Landeskammern	0,00	8.900,00	-8.900,00	0,00	0,00	0,00
	<b>Haushaltsrücklagen/Zahlungsmittelreserven</b>		<b>4.551,24</b>	<b>2.200,00</b>	<b>2.351,24</b>	<b>0,00</b>	<b>0,00</b>	<b>0,00</b>
	6/010001+895000	Entnahmen von allgemeinen Haushaltsrücklagen	4.551,24	2.200,00	2.351,24	0,00	0,00	0,00
	<b>Sonstige Kapitaltransfers und Subventionen</b>		<b>2.000,00</b>	<b>0,00</b>	<b>2.000,00</b>	<b>0,00</b>	<b>0,00</b>	<b>0,00</b>
	6/010001+306000	Kapitaltransfers von Finanzunternehmen	2.000,00	0,00	2.000,00	0,00	0,00	0,00
	<b>Darlehen</b>		<b>0,00</b>	<b>0,00</b>	<b>0,00</b>	<b>0,00</b>	<b>0,00</b>	<b>0,00</b>
	<b>Finanzierungsleasing</b>		<b>0,00</b>	<b>0,00</b>	<b>0,00</b>	<b>0,00</b>	<b>0,00</b>	<b>0,00</b>
	<b>Veräußerung langfristiges Vermögen und sonstiges</b>		<b>0,00</b>	<b>0,00</b>	<b>0,00</b>	<b>0,00</b>	<b>0,00</b>	<b>0,00</b>
<b>Finanzierungsergebnis 1010001</b>			<b>0,00</b>	<b>0,00</b>	<b>0,00</b>	<b>0,00</b>	<b>0,00</b>	<b>0,00</b>
	offene Verbindlichkeiten		0,00					
	offene Forderungen		0,00					

Vorhaben	Vorhabensbezeichnung		RA 2020	VA 2020	RA - VA	Summe RA bis 2020	Summe VA bis 2020	Summe RA - VA bis 2020
Konto	Bezeichnung							
<b>1163012</b>	<b>Digitalfunk für die Feuerwehren FF Weitersf., Harrachstal u. Wienau (2020 bis 2020)</b>							
	<b>Auszahlungen - Investitionen - Mittelverwendung</b>		<b>13.196,91</b>	<b>12.900,00</b>	<b>296,91</b>	<b>0,00</b>	<b>0,00</b>	<b>0,00</b>
	<b>Anschaffungs- oder Herstellungskosten</b>		<b>13.196,91</b>	<b>12.900,00</b>	<b>296,91</b>	<b>0,00</b>	<b>0,00</b>	<b>0,00</b>
5/163000-042000	Betriebsausstattung (Digitalfunk FF Weitersfelden)		7.420,37	7.100,00	320,37	0,00	0,00	0,00
5/163100-042000	Betriebsausstattung (Digitalfunk FF Harrachstal)		2.419,14	3.000,00	-580,86	0,00	0,00	0,00
5/163200-042000	Betriebsausstattung (Digitalfunk FF Wienau)		3.357,40	2.800,00	557,40	0,00	0,00	0,00
	<b>Einzahlungen - Finanzierung - Mittelherkunft</b>		<b>13.196,91</b>	<b>12.900,00</b>	<b>296,91</b>	<b>0,00</b>	<b>0,00</b>	<b>0,00</b>
	<b>Mittel aus Geldfluss aus der operativen Gebarung</b>		<b>0,00</b>	<b>0,00</b>	<b>0,00</b>	<b>0,00</b>	<b>0,00</b>	<b>0,00</b>
	<b>Bedarfszuweisungen/KTZ</b>		<b>13.196,91</b>	<b>5.900,00</b>	<b>7.296,91</b>	<b>0,00</b>	<b>0,00</b>	<b>0,00</b>
6/163000+301000	Kapitaltransfers von Ländern (LZ für DigiFunk FF Weitersfelden)		4.278,71	4.300,00	-21,29	0,00	0,00	0,00
6/163000+301002	Kapitaltransfers von Ländern, Landesfonds und Landeskammern		7.291,72	0,00	7.291,72	0,00	0,00	0,00
6/163100+301000	Kapitaltransfers von Ländern (LZ für DigiFunk FF Harrachstal)		813,24	800,00	13,24	0,00	0,00	0,00
6/163200+301001	Kapitaltransfers von Ländern (LZ für DigiFunk FF Wienau)		813,24	800,00	13,24	0,00	0,00	0,00
	<b>Haushaltsrücklagen/Zahlungsmittelreserven</b>		<b>0,00</b>	<b>6.100,00</b>	<b>-6.100,00</b>	<b>0,00</b>	<b>0,00</b>	<b>0,00</b>
6/163000+895000	Entnahmen von allgemeinen Haushaltsrücklagen		0,00	6.100,00	-6.100,00	0,00	0,00	0,00
	<b>Sonstige Kapitaltransfers und Subventionen</b>		<b>0,00</b>	<b>900,00</b>	<b>-900,00</b>	<b>0,00</b>	<b>0,00</b>	<b>0,00</b>
6/163100+307000	Kapitaltransfers von privaten Org. (Beitrag FF Harrachstal für DigiFunk)		0,00	500,00	-500,00	0,00	0,00	0,00
6/163200+307000	Kapitaltransfers von privaten Org. (Beitrag FF Wienau für DigiFunk)		0,00	400,00	-400,00	0,00	0,00	0,00
	<b>Darlehen</b>		<b>0,00</b>	<b>0,00</b>	<b>0,00</b>	<b>0,00</b>	<b>0,00</b>	<b>0,00</b>
	<b>Finanzierungsleasing</b>		<b>0,00</b>	<b>0,00</b>	<b>0,00</b>	<b>0,00</b>	<b>0,00</b>	<b>0,00</b>
	<b>Veräußerung langfristiges Vermögen und sonstiges</b>		<b>0,00</b>	<b>0,00</b>	<b>0,00</b>	<b>0,00</b>	<b>0,00</b>	<b>0,00</b>
<b>Finanzierungsergebnis 1163012</b>			<b>0,00</b>	<b>0,00</b>	<b>0,00</b>	<b>0,00</b>	<b>0,00</b>	<b>0,00</b>
	offene Verbindlichkeiten		0,00					
	offene Forderungen		0,00					

Vorhaben	Vorhabensbezeichnung		RA 2020	VA 2020	RA - VA	Summe RA bis 2020	Summe VA bis 2020	Summe RA - VA bis 2020
Konto	Bezeichnung							
<b>1163400</b>	<b>Feuerwehrrzeughaus Harrachstal (2016 bis 2099)</b>							
	<b>Auszahlungen - Investitionen - Mittelverwendung</b>		<b>13.952,75</b>	<b>0,00</b>	<b>13.952,75</b>	<b>0,00</b>	<b>0,00</b>	<b>0,00</b>
	<b>Anschaffungs- oder Herstellungskosten</b>		<b>13.952,75</b>	<b>0,00</b>	<b>13.952,75</b>	<b>0,00</b>	<b>0,00</b>	<b>0,00</b>
5/163400-060000	Im Bau befindliche Grundstückseinrichtungen		1.460,40	0,00	1.460,40	0,00	0,00	0,00
5/163400-061000	Im Bau befindliche Gebäude und Bauten		12.492,35	0,00	12.492,35	0,00	0,00	0,00
	<b>Einzahlungen - Finanzierung - Mittelherkunft</b>		<b>13.952,75</b>	<b>0,00</b>	<b>13.952,75</b>	<b>0,00</b>	<b>0,00</b>	<b>0,00</b>
	<b>Mittel aus Geldfluss aus der operativen Gebarung</b>		<b>0,00</b>	<b>0,00</b>	<b>0,00</b>	<b>0,00</b>	<b>0,00</b>	<b>0,00</b>
	<b>Bedarfszuweisungen/KTZ</b>		<b>0,00</b>	<b>0,00</b>	<b>0,00</b>	<b>0,00</b>	<b>0,00</b>	<b>0,00</b>
	<b>Haushaltsrücklagen/Zahlungsmittelreserven</b>		<b>13.952,75</b>	<b>0,00</b>	<b>13.952,75</b>	<b>0,00</b>	<b>0,00</b>	<b>0,00</b>
6/163400+895000	Entnahmen von allgemeinen Haushaltsrücklagen		13.952,75	0,00	13.952,75	0,00	0,00	0,00
	<b>Sonstige Kapitaltransfers und Subventionen</b>		<b>0,00</b>	<b>0,00</b>	<b>0,00</b>	<b>0,00</b>	<b>0,00</b>	<b>0,00</b>
	<b>Darlehen</b>		<b>0,00</b>	<b>0,00</b>	<b>0,00</b>	<b>0,00</b>	<b>0,00</b>	<b>0,00</b>
	<b>Finanzierungsleasing</b>		<b>0,00</b>	<b>0,00</b>	<b>0,00</b>	<b>0,00</b>	<b>0,00</b>	<b>0,00</b>
	<b>Veräußerung langfristiges Vermögen und sonstiges</b>		<b>0,00</b>	<b>0,00</b>	<b>0,00</b>	<b>0,00</b>	<b>0,00</b>	<b>0,00</b>
<b>Finanzierungsergebnis 1163400</b>			<b>0,00</b>	<b>0,00</b>	<b>0,00</b>	<b>0,00</b>	<b>0,00</b>	<b>0,00</b>
	offene Verbindlichkeiten		0,00					
	offene Forderungen		0,00					

Vorhaben	Vorhabensbezeichnung		RA 2020	VA 2020	RA - VA	Summe RA bis 2020	Summe VA bis 2020	Summe RA - VA bis 2020
Konto	Bezeichnung							
<b>1163600</b>	<b>Beschaffung FF Einsatzbekleidung Neu (2016 bis 2020)</b>							
	<b>Auszahlungen - Investitionen - Mittelverwendung</b>		<b>5.400,00</b>	<b>5.400,00</b>	<b>0,00</b>	<b>0,00</b>	<b>0,00</b>	<b>0,00</b>
	<b>Anschaffungs- oder Herstellungskosten</b>		<b>5.400,00</b>	<b>5.400,00</b>	<b>0,00</b>	<b>0,00</b>	<b>0,00</b>	<b>0,00</b>
5/163600-042000	Beschaffung Einsatzbekleidung Neu		5.400,00	5.400,00	0,00	0,00	0,00	0,00
	<b>Einzahlungen - Finanzierung - Mittelherkunft</b>		<b>5.400,00</b>	<b>5.400,00</b>	<b>0,00</b>	<b>0,00</b>	<b>0,00</b>	<b>0,00</b>
	<b>Mittel aus Geldfluss aus der operativen Gebarung</b>		<b>1.800,00</b>	<b>1.800,00</b>	<b>0,00</b>	<b>0,00</b>	<b>0,00</b>	<b>0,00</b>
6/163600+829900	Verrechnung zwischen operativer Gebarung u. Projekten		1.800,00	1.800,00	0,00	0,00	0,00	0,00
	<b>Bedarfszuweisungen/KTZ</b>		<b>2.340,00</b>	<b>1.800,00</b>	<b>540,00</b>	<b>0,00</b>	<b>0,00</b>	<b>0,00</b>
6/163600+301006	KTZ vom Landesfonds (LFK)		540,00	0,00	540,00	0,00	0,00	0,00
6/163600+301100	KTZ vom Land (BZ)		1.800,00	1.800,00	0,00	0,00	0,00	0,00
	<b>Haushaltsrücklagen/Zahlungsmittelreserven</b>		<b>0,00</b>	<b>0,00</b>	<b>0,00</b>	<b>0,00</b>	<b>0,00</b>	<b>0,00</b>
	<b>Sonstige Kapitaltransfers und Subventionen</b>		<b>1.260,00</b>	<b>1.800,00</b>	<b>-540,00</b>	<b>0,00</b>	<b>0,00</b>	<b>0,00</b>
6/163600+307000	Kapitaltransfers von privaten Organisationen (FF's)		1.260,00	1.300,00	-40,00	0,00	0,00	0,00
6/163600+307001	Kapitaltransfers von privaten Organisationen (LFV OÖ)		0,00	500,00	-500,00	0,00	0,00	0,00
	<b>Darlehen</b>		<b>0,00</b>	<b>0,00</b>	<b>0,00</b>	<b>0,00</b>	<b>0,00</b>	<b>0,00</b>
	<b>Finanzierungsleasing</b>		<b>0,00</b>	<b>0,00</b>	<b>0,00</b>	<b>0,00</b>	<b>0,00</b>	<b>0,00</b>
	<b>Veräußerung langfristiges Vermögen und sonstiges</b>		<b>0,00</b>	<b>0,00</b>	<b>0,00</b>	<b>0,00</b>	<b>0,00</b>	<b>0,00</b>
<b>Finanzierungsergebnis 1163600</b>			<b>0,00</b>	<b>0,00</b>	<b>0,00</b>	<b>0,00</b>	<b>0,00</b>	<b>0,00</b>
	offene Verbindlichkeiten		0,00					
	offene Forderungen		0,00					

Vorhaben	Vorhabensbezeichnung		RA 2020	VA 2020	RA - VA	Summe RA bis 2020	Summe VA bis 2020	Summe RA - VA bis 2020
Konto	Bezeichnung							
<b>1163901</b>	<b>Löschwasser Zysterne Schützenschlag (2020 bis 2020)</b>							
	<b>Auszahlungen - Investitionen - Mittelverwendung</b>		<b>0,00</b>	<b>20.000,00</b>	<b>-20.000,00</b>	<b>0,00</b>	<b>0,00</b>	<b>0,00</b>
	<b>Anschaffungs- oder Herstellungskosten</b>		<b>0,00</b>	<b>20.000,00</b>	<b>-20.000,00</b>	<b>0,00</b>	<b>0,00</b>	<b>0,00</b>
	5/163901-050000	Sonderanlagen	0,00	20.000,00	-20.000,00	0,00	0,00	0,00
	<b>Einzahlungen - Finanzierung - Mittelherkunft</b>		<b>0,00</b>	<b>20.000,00</b>	<b>-20.000,00</b>	<b>0,00</b>	<b>0,00</b>	<b>0,00</b>
	<b>Mittel aus Geldfluss aus der operativen Gebarung</b>		<b>0,00</b>	<b>0,00</b>	<b>0,00</b>	<b>0,00</b>	<b>0,00</b>	<b>0,00</b>
	<b>Bedarfszuweisungen/KTZ</b>		<b>0,00</b>	<b>0,00</b>	<b>0,00</b>	<b>0,00</b>	<b>0,00</b>	<b>0,00</b>
	<b>Haushaltsrücklagen/Zahlungsmittelreserven</b>		<b>0,00</b>	<b>11.000,00</b>	<b>-11.000,00</b>	<b>0,00</b>	<b>0,00</b>	<b>0,00</b>
	6/163901+895000	Entnahmen von allgemeinen Haushaltsrücklagen	0,00	11.000,00	-11.000,00	0,00	0,00	0,00
	<b>Sonstige Kapitaltransfers und Subventionen</b>		<b>0,00</b>	<b>9.000,00</b>	<b>-9.000,00</b>	<b>0,00</b>	<b>0,00</b>	<b>0,00</b>
	6/163901+307001	Kapitaltransfers von privaten Organisationen (LFV OÖ)	0,00	9.000,00	-9.000,00	0,00	0,00	0,00
	<b>Darlehen</b>		<b>0,00</b>	<b>0,00</b>	<b>0,00</b>	<b>0,00</b>	<b>0,00</b>	<b>0,00</b>
	<b>Finanzierungsleasing</b>		<b>0,00</b>	<b>0,00</b>	<b>0,00</b>	<b>0,00</b>	<b>0,00</b>	<b>0,00</b>
	<b>Veräußerung langfristiges Vermögen und sonstiges</b>		<b>0,00</b>	<b>0,00</b>	<b>0,00</b>	<b>0,00</b>	<b>0,00</b>	<b>0,00</b>
	<b>Finanzierungsergebnis 1163901</b>		<b>0,00</b>	<b>0,00</b>	<b>0,00</b>	<b>0,00</b>	<b>0,00</b>	<b>0,00</b>
	offene Verbindlichkeiten		0,00					
	offene Forderungen		0,00					

Vorhaben	Vorhabensbezeichnung		RA 2020	VA 2020	RA - VA	Summe RA bis 2020	Summe VA bis 2020	Summe RA - VA bis 2020
Konto	Bezeichnung							
<b>1380000</b>	<b>Zwischenstrom Kulturbühne Überdachung (2019 bis 2020)</b>							
	<b>Auszahlungen - Investitionen - Mittelverwendung</b>		<b>12.869,40</b>	<b>12.900,00</b>	<b>-30,60</b>	<b>0,00</b>	<b>0,00</b>	<b>0,00</b>
	<b>Anschaffungs- oder Herstellungskosten</b>		<b>12.869,40</b>	<b>12.900,00</b>	<b>-30,60</b>	<b>0,00</b>	<b>0,00</b>	<b>0,00</b>
5/380000-795000	Zuweisung an allgemeine Haushaltsrücklagen		12.869,40	12.900,00	-30,60	0,00	0,00	0,00
	<b>Einzahlungen - Finanzierung - Mittelherkunft</b>		<b>12.869,40</b>	<b>12.900,00</b>	<b>-30,60</b>	<b>0,00</b>	<b>0,00</b>	<b>0,00</b>
	<b>Mittel aus Geldfluss aus der operativen Gebarung</b>		<b>0,00</b>	<b>0,00</b>	<b>0,00</b>	<b>0,00</b>	<b>0,00</b>	<b>0,00</b>
	<b>Bedarfszuweisungen/KTZ</b>		<b>0,00</b>	<b>0,00</b>	<b>0,00</b>	<b>0,00</b>	<b>0,00</b>	<b>0,00</b>
	<b>Haushaltsrücklagen/Zahlungsmittelreserven</b>		<b>0,00</b>	<b>0,00</b>	<b>0,00</b>	<b>0,00</b>	<b>0,00</b>	<b>0,00</b>
	<b>Sonstige Kapitaltransfers und Subventionen</b>		<b>12.869,40</b>	<b>12.900,00</b>	<b>-30,60</b>	<b>0,00</b>	<b>0,00</b>	<b>0,00</b>
6/380000+861000	Transfers von Ländern, Landesfonds und Landeskammern		12.869,40	12.900,00	-30,60	0,00	0,00	0,00
	<b>Darlehen</b>		<b>0,00</b>	<b>0,00</b>	<b>0,00</b>	<b>0,00</b>	<b>0,00</b>	<b>0,00</b>
	<b>Finanzierungsleasing</b>		<b>0,00</b>	<b>0,00</b>	<b>0,00</b>	<b>0,00</b>	<b>0,00</b>	<b>0,00</b>
	<b>Veräußerung langfristiges Vermögen und sonstiges</b>		<b>0,00</b>	<b>0,00</b>	<b>0,00</b>	<b>0,00</b>	<b>0,00</b>	<b>0,00</b>
<b>Finanzierungsergebnis 1380000</b>			<b>0,00</b>	<b>0,00</b>	<b>0,00</b>	<b>0,00</b>	<b>0,00</b>	<b>0,00</b>
offene Verbindlichkeiten			0,00					
offene Forderungen			0,00					

Vorhaben	Vorhabensbezeichnung		RA 2020	VA 2020	RA - VA	Summe RA bis 2020	Summe VA bis 2020	Summe RA - VA bis 2020
Konto	Bezeichnung							
<b>1612901</b>	<b>Straßenbau Maßnahmen 2019-2021 (2019 bis 2021)</b>							
	<b>Auszahlungen - Investitionen - Mittelverwendung</b>		<b>36.136,12</b>	<b>60.000,00</b>	<b>-23.863,88</b>	<b>0,00</b>	<b>0,00</b>	<b>0,00</b>
	<b>Anschaffungs- oder Herstellungskosten</b>		<b>36.136,12</b>	<b>60.000,00</b>	<b>-23.863,88</b>	<b>0,00</b>	<b>0,00</b>	<b>0,00</b>
	5/612901-002000	Straßenbauten	11.122,96	60.000,00	-48.877,04	0,00	0,00	0,00
	5/612901-611000	Instandhaltung von Straßenbauten	25.013,16	0,00	25.013,16	0,00	0,00	0,00
	<b>Einzahlungen - Finanzierung - Mittelherkunft</b>		<b>36.136,12</b>	<b>60.000,00</b>	<b>-23.863,88</b>	<b>0,00</b>	<b>0,00</b>	<b>0,00</b>
	<b>Mittel aus Geldfluss aus der operativen Gebarung</b>		<b>0,00</b>	<b>0,00</b>	<b>0,00</b>	<b>0,00</b>	<b>0,00</b>	<b>0,00</b>
	<b>Bedarfszuweisungen/KTZ</b>		<b>17.000,00</b>	<b>45.000,00</b>	<b>-28.000,00</b>	<b>0,00</b>	<b>0,00</b>	<b>0,00</b>
	6/612901+301000	KTZ von Ländern (LZ Direktion Straßenbau u. Verkehr)	17.000,00	20.000,00	-3.000,00	0,00	0,00	0,00
	6/612901+301100	Kapitaltransfers von Ländern - BZ Mittel Straßenbau Härteausgleich	0,00	25.000,00	-25.000,00	0,00	0,00	0,00
	<b>Haushaltsrücklagen/Zahlungsmittelreserven</b>		<b>0,00</b>	<b>5.800,00</b>	<b>-5.800,00</b>	<b>0,00</b>	<b>0,00</b>	<b>0,00</b>
	6/612901+895000	Entnahmen von allgemeinen Haushaltsrücklagen	0,00	5.800,00	-5.800,00	0,00	0,00	0,00
	<b>Sonstige Kapitaltransfers und Subventionen</b>		<b>19.136,12</b>	<b>9.200,00</b>	<b>9.936,12</b>	<b>0,00</b>	<b>0,00</b>	<b>0,00</b>
	6/612901+307100	KTZ von privaten Haushalten und privaten Org. ohne Erwerbszweck - IB	0,00	4.200,00	-4.200,00	0,00	0,00	0,00
	6/612901+307200	KTZ von privaten Haushalten und privaten Org. ohne Erwerbszweck - AB	0,00	5.000,00	-5.000,00	0,00	0,00	0,00
	6/612901+864000	Transfers von Unternehmen (ohne Finanzunternehmen) und andere	19.136,12	0,00	19.136,12	0,00	0,00	0,00
	<b>Darlehen</b>		<b>0,00</b>	<b>0,00</b>	<b>0,00</b>	<b>0,00</b>	<b>0,00</b>	<b>0,00</b>
	<b>Finanzierungsleasing</b>		<b>0,00</b>	<b>0,00</b>	<b>0,00</b>	<b>0,00</b>	<b>0,00</b>	<b>0,00</b>
	<b>Veräußerung langfristiges Vermögen und sonstiges</b>		<b>0,00</b>	<b>0,00</b>	<b>0,00</b>	<b>0,00</b>	<b>0,00</b>	<b>0,00</b>
	<b>Finanzierungsergebnis 1612901</b>		<b>0,00</b>	<b>0,00</b>	<b>0,00</b>	<b>0,00</b>	<b>0,00</b>	<b>0,00</b>
	offene Verbindlichkeiten		0,00					
	offene Forderungen		0,00					

Vorhaben	Vorhabensbezeichnung		RA 2020	VA 2020	RA - VA	Summe RA bis 2020	Summe VA bis 2020	Summe RA - VA bis 2020
Konto	Bezeichnung							
<b>1616000</b>	<b>Instandsetzung öffentlicher Wege Kat. Schäden 08/2020 (2020 bis 2022)</b>							
	<b>Auszahlungen - Investitionen - Mittelverwendung</b>		<b>5.427,61</b>	<b>10.000,00</b>	<b>-4.572,39</b>	<b>0,00</b>	<b>0,00</b>	<b>0,00</b>
	<b>Anschaffungs- oder Herstellungskosten</b>		<b>5.427,61</b>	<b>10.000,00</b>	<b>-4.572,39</b>	<b>0,00</b>	<b>0,00</b>	<b>0,00</b>
	5/616000-611000	Instandhaltung von Reitwegen	5.427,61	10.000,00	-4.572,39	0,00	0,00	0,00
	<b>Einzahlungen - Finanzierung - Mittelherkunft</b>		<b>5.427,61</b>	<b>10.000,00</b>	<b>-4.572,39</b>	<b>0,00</b>	<b>0,00</b>	<b>0,00</b>
	<b>Mittel aus Geldfluss aus der operativen Gebarung</b>		<b>0,00</b>	<b>0,00</b>	<b>0,00</b>	<b>0,00</b>	<b>0,00</b>	<b>0,00</b>
	<b>Bedarfszuweisungen/KTZ</b>		<b>0,00</b>	<b>0,00</b>	<b>0,00</b>	<b>0,00</b>	<b>0,00</b>	<b>0,00</b>
	<b>Haushaltsrücklagen/Zahlungsmittelreserven</b>		<b>0,00</b>	<b>5.000,00</b>	<b>-5.000,00</b>	<b>0,00</b>	<b>0,00</b>	<b>0,00</b>
	6/616000+895000	Entnahmen von allgemeinen Haushaltsrücklagen	0,00	5.000,00	-5.000,00	0,00	0,00	0,00
	<b>Sonstige Kapitaltransfers und Subventionen</b>		<b>5.427,61</b>	<b>5.000,00</b>	<b>427,61</b>	<b>0,00</b>	<b>0,00</b>	<b>0,00</b>
	6/616000+867000	Transfers von privaten Org. ohne Erwerbszweck (Reitverband MV Alm)	5.427,61	5.000,00	427,61	0,00	0,00	0,00
	<b>Darlehen</b>		<b>0,00</b>	<b>0,00</b>	<b>0,00</b>	<b>0,00</b>	<b>0,00</b>	<b>0,00</b>
	<b>Finanzierungsleasing</b>		<b>0,00</b>	<b>0,00</b>	<b>0,00</b>	<b>0,00</b>	<b>0,00</b>	<b>0,00</b>
	<b>Veräußerung langfristiges Vermögen und sonstiges</b>		<b>0,00</b>	<b>0,00</b>	<b>0,00</b>	<b>0,00</b>	<b>0,00</b>	<b>0,00</b>
	<b>Finanzierungsergebnis 1616000</b>		<b>0,00</b>	<b>0,00</b>	<b>0,00</b>	<b>0,00</b>	<b>0,00</b>	<b>0,00</b>
	offene Verbindlichkeiten		0,00					
	offene Forderungen		0,00					



Vorhaben	Vorhabensbezeichnung		RA 2020	VA 2020	RA - VA	Summe RA bis 2020	Summe VA bis 2020	Summe RA - VA bis 2020
Konto	Bezeichnung							
<b>1616902</b>	<b>GW Wienau Instandsetzung 2020 durch WEV Unteres Mühlviertel (2020 bis 2020)</b>							
	<b>Auszahlungen - Investitionen - Mittelverwendung</b>		<b>99.986,35</b>	<b>100.000,00</b>	<b>-13,65</b>	<b>0,00</b>	<b>0,00</b>	<b>0,00</b>
	<b>Anschaffungs- oder Herstellungskosten</b>		<b>99.986,35</b>	<b>100.000,00</b>	<b>-13,65</b>	<b>0,00</b>	<b>0,00</b>	<b>0,00</b>
	5/616902-002000 Straßenbauten		99.986,35	100.000,00	-13,65	0,00	0,00	0,00
	<b>Einzahlungen - Finanzierung - Mittelherkunft</b>		<b>99.986,35</b>	<b>100.000,00</b>	<b>-13,65</b>	<b>0,00</b>	<b>0,00</b>	<b>0,00</b>
	<b>Mittel aus Geldfluss aus der operativen Gebarung</b>		<b>0,00</b>	<b>0,00</b>	<b>0,00</b>	<b>0,00</b>	<b>0,00</b>	<b>0,00</b>
	<b>Bedarfszuweisungen/KTZ</b>		<b>38.495,00</b>	<b>38.500,00</b>	<b>-5,00</b>	<b>0,00</b>	<b>0,00</b>	<b>0,00</b>
	6/616902+301100 Kapitaltransfers von Ländern, Landesfonds und Landeskammern		38.495,00	38.500,00	-5,00	0,00	0,00	0,00
	<b>Haushaltsrücklagen/Zahlungsmittelreserven</b>		<b>11.498,18</b>	<b>11.500,00</b>	<b>-1,82</b>	<b>0,00</b>	<b>0,00</b>	<b>0,00</b>
	6/616902+895000 Entnahmen von allgemeinen Haushaltsrücklagen		11.498,18	11.500,00	-1,82	0,00	0,00	0,00
	<b>Sonstige Kapitaltransfers und Subventionen</b>		<b>49.993,17</b>	<b>50.000,00</b>	<b>-6,83</b>	<b>0,00</b>	<b>0,00</b>	<b>0,00</b>
	6/616902+302000 Kapitaltransfers von Gemeinden, Gemeindeverbänden (ohne marktbestimmte Tätigkeit) und Gemeindefonds		49.993,17	50.000,00	-6,83	0,00	0,00	0,00
	<b>Darlehen</b>		<b>0,00</b>	<b>0,00</b>	<b>0,00</b>	<b>0,00</b>	<b>0,00</b>	<b>0,00</b>
	<b>Finanzierungsleasing</b>		<b>0,00</b>	<b>0,00</b>	<b>0,00</b>	<b>0,00</b>	<b>0,00</b>	<b>0,00</b>
	<b>Veräußerung langfristiges Vermögen und sonstiges</b>		<b>0,00</b>	<b>0,00</b>	<b>0,00</b>	<b>0,00</b>	<b>0,00</b>	<b>0,00</b>
	<b>Finanzierungsergebnis 1616902</b>		<b>0,00</b>	<b>0,00</b>	<b>0,00</b>	<b>0,00</b>	<b>0,00</b>	<b>0,00</b>
	offene Verbindlichkeiten		0,00					
	offene Forderungen		0,00					

Vorhaben	Vorhabensbezeichnung		RA 2020	VA 2020	RA - VA	Summe RA bis 2020	Summe VA bis 2020	Summe RA - VA bis 2020
Konto	Bezeichnung							
<b>1617600</b>	<b>Ankauf Bauhof Fahrzeug Opel Vivaro mit Pritschenaufbau (2019 bis 2020)</b>							
	<b>Auszahlungen - Investitionen - Mittelverwendung</b>		<b>18.500,00</b>	<b>18.500,00</b>	<b>0,00</b>	<b>0,00</b>	<b>0,00</b>	<b>0,00</b>
	<b>Anschaffungs- oder Herstellungskosten</b>		<b>18.500,00</b>	<b>18.500,00</b>	<b>0,00</b>	<b>0,00</b>	<b>0,00</b>	<b>0,00</b>
	5/617600-795000	Zuweisung an allgemeine Haushaltsrücklagen	18.500,00	18.500,00	0,00	0,00	0,00	0,00
	<b>Einzahlungen - Finanzierung - Mittelherkunft</b>		<b>18.500,00</b>	<b>18.500,00</b>	<b>0,00</b>	<b>0,00</b>	<b>0,00</b>	<b>0,00</b>
	<b>Mittel aus Geldfluss aus der operativen Gebarung</b>		<b>0,00</b>	<b>0,00</b>	<b>0,00</b>	<b>0,00</b>	<b>0,00</b>	<b>0,00</b>
	<b>Bedarfszuweisungen/KTZ</b>		<b>18.500,00</b>	<b>18.500,00</b>	<b>0,00</b>	<b>0,00</b>	<b>0,00</b>	<b>0,00</b>
	6/617600+301100	KTZ vom Land (BZ)	18.500,00	18.500,00	0,00	0,00	0,00	0,00
	<b>Haushaltsrücklagen/Zahlungsmittelreserven</b>		<b>0,00</b>	<b>0,00</b>	<b>0,00</b>	<b>0,00</b>	<b>0,00</b>	<b>0,00</b>
	<b>Sonstige Kapitaltransfers und Subventionen</b>		<b>0,00</b>	<b>0,00</b>	<b>0,00</b>	<b>0,00</b>	<b>0,00</b>	<b>0,00</b>
	<b>Darlehen</b>		<b>0,00</b>	<b>0,00</b>	<b>0,00</b>	<b>0,00</b>	<b>0,00</b>	<b>0,00</b>
	<b>Finanzierungsleasing</b>		<b>0,00</b>	<b>0,00</b>	<b>0,00</b>	<b>0,00</b>	<b>0,00</b>	<b>0,00</b>
	<b>Veräußerung langfristiges Vermögen und sonstiges</b>		<b>0,00</b>	<b>0,00</b>	<b>0,00</b>	<b>0,00</b>	<b>0,00</b>	<b>0,00</b>
<b>Finanzierungsergebnis 1617600</b>			<b>0,00</b>	<b>0,00</b>	<b>0,00</b>	<b>0,00</b>	<b>0,00</b>	<b>0,00</b>
	offene Verbindlichkeiten		0,00					
	offene Forderungen		0,00					

Vorhaben	Vorhabensbezeichnung		RA 2020	VA 2020	RA - VA	Summe RA bis 2020	Summe VA bis 2020	Summe RA - VA bis 2020
Konto	Bezeichnung							
<b>1851500</b>	<b>Digitaler Kanal Leitungskataster BA 10 (2010 bis 2020)</b>							
	<b>Auszahlungen - Investitionen - Mittelverwendung</b>		<b>21.365,05</b>	<b>21.400,00</b>	<b>-34,95</b>	<b>0,00</b>	<b>0,00</b>	<b>0,00</b>
	<b>Anschaffungs- oder Herstellungskosten</b>		<b>21.365,05</b>	<b>21.400,00</b>	<b>-34,95</b>	<b>0,00</b>	<b>0,00</b>	<b>0,00</b>
5/851500-346000	Invest.Darl. von Finanzunternehmungen (Sondertilgung)		21.365,05	21.400,00	-34,95	0,00	0,00	0,00
	<b>Einzahlungen - Finanzierung - Mittelherkunft</b>		<b>21.365,05</b>	<b>21.400,00</b>	<b>-34,95</b>	<b>0,00</b>	<b>0,00</b>	<b>0,00</b>
	<b>Mittel aus Geldfluss aus der operativen Gebarung</b>		<b>0,00</b>	<b>0,00</b>	<b>0,00</b>	<b>0,00</b>	<b>0,00</b>	<b>0,00</b>
	<b>Bedarfszuweisungen/KTZ</b>		<b>0,00</b>	<b>0,00</b>	<b>0,00</b>	<b>0,00</b>	<b>0,00</b>	<b>0,00</b>
	<b>Haushaltsrücklagen/Zahlungsmittelreserven</b>		<b>0,00</b>	<b>0,00</b>	<b>0,00</b>	<b>0,00</b>	<b>0,00</b>	<b>0,00</b>
	<b>Sonstige Kapitaltransfers und Subventionen</b>		<b>16.165,05</b>	<b>16.200,00</b>	<b>-34,95</b>	<b>0,00</b>	<b>0,00</b>	<b>0,00</b>
6/851500+300000	KTZ von Bund, Bundesfonds, Bundesk.		16.165,05	16.200,00	-34,95	0,00	0,00	0,00
	<b>Darlehen</b>		<b>5.200,00</b>	<b>5.200,00</b>	<b>0,00</b>	<b>0,00</b>	<b>0,00</b>	<b>0,00</b>
100039/72006	Förderungsdarlehen ABA BA 10		5.200,00	5.200,00	0,00	0,00	0,00	0,00
	<b>Finanzierungsleasing</b>		<b>0,00</b>	<b>0,00</b>	<b>0,00</b>	<b>0,00</b>	<b>0,00</b>	<b>0,00</b>
	<b>Veräußerung langfristiges Vermögen und sonstiges</b>		<b>0,00</b>	<b>0,00</b>	<b>0,00</b>	<b>0,00</b>	<b>0,00</b>	<b>0,00</b>
	<b>Finanzierungsergebnis 1851500</b>		<b>0,00</b>	<b>0,00</b>	<b>0,00</b>	<b>0,00</b>	<b>0,00</b>	<b>0,00</b>
	offene Verbindlichkeiten		0,00					
	offene Forderungen		0,00					

Vorhaben	Vorhabensbezeichnung		RA 2020	VA 2020	RA - VA	Summe RA bis 2020	Summe VA bis 2020	Summe RA - VA bis 2020
Konto	Bezeichnung							
<b>1851800</b>	<b>Kanal Sanierung laut LIS BA 12 (2018 bis 2099)</b>							
	<b>Auszahlungen - Investitionen - Mittelverwendung</b>		<b>7.972,18</b>	<b>28.000,00</b>	<b>-20.027,82</b>	<b>0,00</b>	<b>0,00</b>	<b>0,00</b>
	<b>Anschaffungs- oder Herstellungskosten</b>		<b>7.972,18</b>	<b>28.000,00</b>	<b>-20.027,82</b>	<b>0,00</b>	<b>0,00</b>	<b>0,00</b>
	5/851800-004000	Planung, Bauleitung, Gebühren	3.000,00	10.000,00	-7.000,00	0,00	0,00	0,00
	5/851800-004200	Kanalisationsbauten Professionisten	4.972,18	18.000,00	-13.027,82	0,00	0,00	0,00
	<b>Einzahlungen - Finanzierung - Mittelherkunft</b>		<b>7.972,18</b>	<b>28.000,00</b>	<b>-20.027,82</b>	<b>0,00</b>	<b>0,00</b>	<b>0,00</b>
	<b>Mittel aus Geldfluss aus der operativen Gebarung</b>		<b>0,00</b>	<b>0,00</b>	<b>0,00</b>	<b>0,00</b>	<b>0,00</b>	<b>0,00</b>
	<b>Bedarfszuweisungen/KTZ</b>		<b>0,00</b>	<b>0,00</b>	<b>0,00</b>	<b>0,00</b>	<b>0,00</b>	<b>0,00</b>
	<b>Haushaltsrücklagen/Zahlungsmittelreserven</b>		<b>0,00</b>	<b>0,00</b>	<b>0,00</b>	<b>0,00</b>	<b>0,00</b>	<b>0,00</b>
	<b>Sonstige Kapitaltransfers und Subventionen</b>		<b>7.972,18</b>	<b>28.000,00</b>	<b>-20.027,82</b>	<b>0,00</b>	<b>0,00</b>	<b>0,00</b>
	6/851800+307100	Kapitaltransfers von privaten Haushalten - IB	5.350,29	3.200,00	2.150,29	0,00	0,00	0,00
	6/851800+307101	Kapitaltransfers von privaten Haushalten (FJ 2018 u. 2019)	0,00	20.100,00	-20.100,00	0,00	0,00	0,00
	6/851800+307200	Kapitaltransfers von privaten Haushalten - AB	2.621,89	2.900,00	-278,11	0,00	0,00	0,00
	6/851800+307201	Kapitaltransfers von privaten Haushalten (FJ 2018 u. 2019)	0,00	1.800,00	-1.800,00	0,00	0,00	0,00
	<b>Darlehen</b>		<b>0,00</b>	<b>0,00</b>	<b>0,00</b>	<b>0,00</b>	<b>0,00</b>	<b>0,00</b>
	<b>Finanzierungsleasing</b>		<b>0,00</b>	<b>0,00</b>	<b>0,00</b>	<b>0,00</b>	<b>0,00</b>	<b>0,00</b>
	<b>Veräußerung langfristiges Vermögen und sonstiges</b>		<b>0,00</b>	<b>0,00</b>	<b>0,00</b>	<b>0,00</b>	<b>0,00</b>	<b>0,00</b>
<b>Finanzierungsergebnis 1851800</b>			<b>0,00</b>	<b>0,00</b>	<b>0,00</b>	<b>0,00</b>	<b>0,00</b>	<b>0,00</b>
	offene Verbindlichkeiten		0,00					
	offene Forderungen		0,00					

Vorhaben	Vorhabensbezeichnung		RA 2020	VA 2020	RA - VA	Summe RA bis 2020	Summe VA bis 2020	Summe RA - VA bis 2020
Konto	Bezeichnung							
<b>2998510</b>	<b>Kleininvestitionen Abwasser (2020 bis 2099)</b>							
	<b>Auszahlungen - Investitionen - Mittelverwendung</b>		<b>0,00</b>	<b>1.000,00</b>	<b>-1.000,00</b>	<b>0,00</b>	<b>0,00</b>	<b>0,00</b>
	<b>Anschaffungs- oder Herstellungskosten</b>		<b>0,00</b>	<b>1.000,00</b>	<b>-1.000,00</b>	<b>0,00</b>	<b>0,00</b>	<b>0,00</b>
	1/851000-042000	Betriebsausstattung	0,00	1.000,00	-1.000,00	0,00	0,00	0,00
	<b>Einzahlungen - Finanzierung - Mittelherkunft</b>		<b>0,00</b>	<b>0,00</b>	<b>0,00</b>	<b>0,00</b>	<b>0,00</b>	<b>0,00</b>
	<b>Mittel aus Geldfluss aus der operativen Gebarung</b>		<b>0,00</b>	<b>0,00</b>	<b>0,00</b>	<b>0,00</b>	<b>0,00</b>	<b>0,00</b>
	<b>Bedarfszuweisungen/KTZ</b>		<b>0,00</b>	<b>0,00</b>	<b>0,00</b>	<b>0,00</b>	<b>0,00</b>	<b>0,00</b>
	<b>Haushaltsrücklagen/Zahlungsmittelreserven</b>		<b>0,00</b>	<b>0,00</b>	<b>0,00</b>	<b>0,00</b>	<b>0,00</b>	<b>0,00</b>
	<b>Sonstige Kapitaltransfers und Subventionen</b>		<b>0,00</b>	<b>0,00</b>	<b>0,00</b>	<b>0,00</b>	<b>0,00</b>	<b>0,00</b>
	<b>Darlehen</b>		<b>0,00</b>	<b>0,00</b>	<b>0,00</b>	<b>0,00</b>	<b>0,00</b>	<b>0,00</b>
	<b>Finanzierungsleasing</b>		<b>0,00</b>	<b>0,00</b>	<b>0,00</b>	<b>0,00</b>	<b>0,00</b>	<b>0,00</b>
	<b>Veräußerung langfristiges Vermögen und sonstiges</b>		<b>0,00</b>	<b>0,00</b>	<b>0,00</b>	<b>0,00</b>	<b>0,00</b>	<b>0,00</b>
	<b>Finanzierungsergebnis 2998510</b>		<b>0,00</b>	<b>-1.000,00</b>	<b>1.000,00</b>	<b>0,00</b>	<b>0,00</b>	<b>0,00</b>
	offene Verbindlichkeiten		0,00					
	offene Forderungen		0,00					

Vorhaben	Vorhabensbezeichnung		RA 2020	VA 2020	RA - VA	Summe RA bis 2020	Summe VA bis 2020	Summe RA - VA bis 2020
Konto	Bezeichnung							
<b>2999999</b>	<b>Kleininvestitionen Allgemein (2020 bis 2099)</b>							
	<b>Auszahlungen - Investitionen - Mittelverwendung</b>		<b>0,00</b>	<b>3.000,00</b>	<b>-3.000,00</b>	<b>0,00</b>	<b>0,00</b>	<b>0,00</b>
	<b>Anschaffungs- oder Herstellungskosten</b>		<b>0,00</b>	<b>3.000,00</b>	<b>-3.000,00</b>	<b>0,00</b>	<b>0,00</b>	<b>0,00</b>
	1/010000-042000	Amtsausstattung	0,00	1.000,00	-1.000,00	0,00	0,00	0,00
	1/211000-042000	Betriebsausstattung	0,00	1.000,00	-1.000,00	0,00	0,00	0,00
	1/617000-020000	Maschinen u. Masch. Anlagen - Anschaffung	0,00	1.000,00	-1.000,00	0,00	0,00	0,00
	<b>Einzahlungen - Finanzierung - Mittelherkunft</b>		<b>0,00</b>	<b>0,00</b>	<b>0,00</b>	<b>0,00</b>	<b>0,00</b>	<b>0,00</b>
	<b>Mittel aus Geldfluss aus der operativen Gebarung</b>		<b>0,00</b>	<b>0,00</b>	<b>0,00</b>	<b>0,00</b>	<b>0,00</b>	<b>0,00</b>
	<b>Bedarfszuweisungen/KTZ</b>		<b>0,00</b>	<b>0,00</b>	<b>0,00</b>	<b>0,00</b>	<b>0,00</b>	<b>0,00</b>
	<b>Haushaltsrücklagen/Zahlungsmittelreserven</b>		<b>0,00</b>	<b>0,00</b>	<b>0,00</b>	<b>0,00</b>	<b>0,00</b>	<b>0,00</b>
	<b>Sonstige Kapitaltransfers und Subventionen</b>		<b>0,00</b>	<b>0,00</b>	<b>0,00</b>	<b>0,00</b>	<b>0,00</b>	<b>0,00</b>
	<b>Darlehen</b>		<b>0,00</b>	<b>0,00</b>	<b>0,00</b>	<b>0,00</b>	<b>0,00</b>	<b>0,00</b>
	<b>Finanzierungsleasing</b>		<b>0,00</b>	<b>0,00</b>	<b>0,00</b>	<b>0,00</b>	<b>0,00</b>	<b>0,00</b>
	<b>Veräußerung langfristiges Vermögen und sonstiges</b>		<b>0,00</b>	<b>0,00</b>	<b>0,00</b>	<b>0,00</b>	<b>0,00</b>	<b>0,00</b>
<b>Finanzierungsergebnis 2999999</b>			<b>0,00</b>	<b>-3.000,00</b>	<b>3.000,00</b>	<b>0,00</b>	<b>0,00</b>	<b>0,00</b>
	offene Verbindlichkeiten		0,00					
	offene Forderungen		0,00					

Vorhaben	Vorhabensbezeichnung		RA 2020	VA 2020	RA - VA	Summe RA bis 2020	Summe VA bis 2020	Summe RA - VA bis 2020
Konto	Bezeichnung							
<b>5612550</b>	<b>BZ Mittel für künftige Straßenbau Projekte laut Gde. Finanzierung NEU (2018 bis 20</b>							
	<b>Auszahlungen - Investitionen - Mittelverwendung</b>		<b>25.000,00</b>	<b>25.000,00</b>	<b>0,00</b>	<b>0,00</b>	<b>0,00</b>	<b>0,00</b>
	<b>Anschaffungs- oder Herstellungskosten</b>		<b>25.000,00</b>	<b>25.000,00</b>	<b>0,00</b>	<b>0,00</b>	<b>0,00</b>	<b>0,00</b>
5/612550-729900	Verrechnung zwischen operativer Gebarung und Projekten		0,00	25.000,00	-25.000,00	0,00	0,00	0,00
5/612550-795000	Zuweisung an allgemeine Haushaltsrücklagen		25.000,00	0,00	25.000,00	0,00	0,00	0,00
	<b>Einzahlungen - Finanzierung - Mittelherkunft</b>		<b>25.000,00</b>	<b>25.000,00</b>	<b>0,00</b>	<b>0,00</b>	<b>0,00</b>	<b>0,00</b>
	<b>Mittel aus Geldfluss aus der operativen Gebarung</b>		<b>0,00</b>	<b>0,00</b>	<b>0,00</b>	<b>0,00</b>	<b>0,00</b>	<b>0,00</b>
	<b>Bedarfszuweisungen/KTZ</b>		<b>25.000,00</b>	<b>25.000,00</b>	<b>0,00</b>	<b>0,00</b>	<b>0,00</b>	<b>0,00</b>
6/612550+871100	Kapitaltransfers (BZ aus Gde. Bedarfszuweisungsmitteln)		25.000,00	25.000,00	0,00	0,00	0,00	0,00
	<b>Haushaltsrücklagen/Zahlungsmittelreserven</b>		<b>0,00</b>	<b>0,00</b>	<b>0,00</b>	<b>0,00</b>	<b>0,00</b>	<b>0,00</b>
	<b>Sonstige Kapitaltransfers und Subventionen</b>		<b>0,00</b>	<b>0,00</b>	<b>0,00</b>	<b>0,00</b>	<b>0,00</b>	<b>0,00</b>
	<b>Darlehen</b>		<b>0,00</b>	<b>0,00</b>	<b>0,00</b>	<b>0,00</b>	<b>0,00</b>	<b>0,00</b>
	<b>Finanzierungsleasing</b>		<b>0,00</b>	<b>0,00</b>	<b>0,00</b>	<b>0,00</b>	<b>0,00</b>	<b>0,00</b>
	<b>Veräußerung langfristiges Vermögen und sonstiges</b>		<b>0,00</b>	<b>0,00</b>	<b>0,00</b>	<b>0,00</b>	<b>0,00</b>	<b>0,00</b>
<b>Finanzierungsergebnis 5612550</b>			<b>0,00</b>	<b>0,00</b>	<b>0,00</b>	<b>0,00</b>	<b>0,00</b>	<b>0,00</b>
	offene Verbindlichkeiten		0,00					
	offene Forderungen		0,00					

Vorhaben	Vorhabensbezeichnung		RA 2020	VA 2020	RA - VA	Summe RA bis 2020	Summe VA bis 2020	Summe RA - VA bis 2020
Konto	Bezeichnung							
<b>5612999</b>	<b>Pseudovorhaben/Zwischenvorhaben für Straßenbau Projekte (2020 bis 2099)</b>							
	<b>Auszahlungen - Investitionen - Mittelverwendung</b>		<b>7.423,63</b>	<b>0,00</b>	<b>7.423,63</b>	<b>0,00</b>	<b>0,00</b>	<b>0,00</b>
	<b>Anschaffungs- oder Herstellungskosten</b>		<b>7.423,63</b>	<b>0,00</b>	<b>7.423,63</b>	<b>0,00</b>	<b>0,00</b>	<b>0,00</b>
5/612999-794000	Zuweisung an zweckgebundene Haushaltsrücklagen		7.423,63	0,00	7.423,63	0,00	0,00	0,00
	<b>Einzahlungen - Finanzierung - Mittelherkunft</b>		<b>7.423,63</b>	<b>0,00</b>	<b>7.423,63</b>	<b>0,00</b>	<b>0,00</b>	<b>0,00</b>
	<b>Mittel aus Geldfluss aus der operativen Gebarung</b>		<b>7.423,63</b>	<b>0,00</b>	<b>7.423,63</b>	<b>0,00</b>	<b>0,00</b>	<b>0,00</b>
6/612999+829910	Verrechnung zwischen operativer Gebarung und Projekten - Straßen IB		2.978,27	0,00	2.978,27	0,00	0,00	0,00
6/612999+829950	Verrechnung zwischen operativer Gebarung u. Projekten - Straßen AB		4.445,36	0,00	4.445,36	0,00	0,00	0,00
	<b>Bedarfszuweisungen/KTZ</b>		<b>0,00</b>	<b>0,00</b>	<b>0,00</b>	<b>0,00</b>	<b>0,00</b>	<b>0,00</b>
	<b>Haushaltsrücklagen/Zahlungsmittelreserven</b>		<b>0,00</b>	<b>0,00</b>	<b>0,00</b>	<b>0,00</b>	<b>0,00</b>	<b>0,00</b>
	<b>Sonstige Kapitaltransfers und Subventionen</b>		<b>0,00</b>	<b>0,00</b>	<b>0,00</b>	<b>0,00</b>	<b>0,00</b>	<b>0,00</b>
	<b>Darlehen</b>		<b>0,00</b>	<b>0,00</b>	<b>0,00</b>	<b>0,00</b>	<b>0,00</b>	<b>0,00</b>
	<b>Finanzierungsleasing</b>		<b>0,00</b>	<b>0,00</b>	<b>0,00</b>	<b>0,00</b>	<b>0,00</b>	<b>0,00</b>
	<b>Veräußerung langfristiges Vermögen und sonstiges</b>		<b>0,00</b>	<b>0,00</b>	<b>0,00</b>	<b>0,00</b>	<b>0,00</b>	<b>0,00</b>
<b>Finanzierungsergebnis 5612999</b>			<b>0,00</b>	<b>0,00</b>	<b>0,00</b>	<b>0,00</b>	<b>0,00</b>	<b>0,00</b>
	offene Verbindlichkeiten		0,00					
	offene Forderungen		0,00					



Vorhaben	Vorhabensbezeichnung		RA 2020	VA 2020	RA - VA	Summe RA bis 2020	Summe VA bis 2020	Summe RA - VA bis 2020
Konto	Bezeichnung							
<b>5851999</b>	<b>Pseudovorhaben/Zwischenvorhaben für Kanal Projekte (2020 bis 2099)</b>							
	<b>Auszahlungen - Investitionen - Mittelverwendung</b>		<b>2.041,24</b>	<b>0,00</b>	<b>2.041,24</b>	<b>0,00</b>	<b>0,00</b>	<b>0,00</b>
	<b>Anschaffungs- oder Herstellungskosten</b>		<b>2.041,24</b>	<b>0,00</b>	<b>2.041,24</b>	<b>0,00</b>	<b>0,00</b>	<b>0,00</b>
	5/851999-729930	Sonstige Aufwendungen (Kanal Anschlussgebühren)	2.041,24	0,00	2.041,24	0,00	0,00	0,00
	<b>Einzahlungen - Finanzierung - Mittelherkunft</b>		<b>2.041,24</b>	<b>0,00</b>	<b>2.041,24</b>	<b>0,00</b>	<b>0,00</b>	<b>0,00</b>
	<b>Mittel aus Geldfluss aus der operativen Gebarung</b>		<b>0,00</b>	<b>0,00</b>	<b>0,00</b>	<b>0,00</b>	<b>0,00</b>	<b>0,00</b>
	<b>Bedarfszuweisungen/KTZ</b>		<b>0,00</b>	<b>0,00</b>	<b>0,00</b>	<b>0,00</b>	<b>0,00</b>	<b>0,00</b>
	<b>Haushaltsrücklagen/Zahlungsmittelreserven</b>		<b>2.041,24</b>	<b>0,00</b>	<b>2.041,24</b>	<b>0,00</b>	<b>0,00</b>	<b>0,00</b>
	6/851999+894200	Entnahmen von zweckgebundenen Haushaltsrücklagen	2.041,24	0,00	2.041,24	0,00	0,00	0,00
	<b>Sonstige Kapitaltransfers und Subventionen</b>		<b>0,00</b>	<b>0,00</b>	<b>0,00</b>	<b>0,00</b>	<b>0,00</b>	<b>0,00</b>
	<b>Darlehen</b>		<b>0,00</b>	<b>0,00</b>	<b>0,00</b>	<b>0,00</b>	<b>0,00</b>	<b>0,00</b>
	<b>Finanzierungsleasing</b>		<b>0,00</b>	<b>0,00</b>	<b>0,00</b>	<b>0,00</b>	<b>0,00</b>	<b>0,00</b>
	<b>Veräußerung langfristiges Vermögen und sonstiges</b>		<b>0,00</b>	<b>0,00</b>	<b>0,00</b>	<b>0,00</b>	<b>0,00</b>	<b>0,00</b>
<b>Finanzierungsergebnis 5851999</b>			<b>0,00</b>	<b>0,00</b>	<b>0,00</b>	<b>0,00</b>	<b>0,00</b>	<b>0,00</b>
	offene Verbindlichkeiten		0,00					
	offene Forderungen		0,00					

Vorhaben	Vorhabensbezeichnung		RA 2020	VA 2020	RA - VA	Summe RA bis 2020	Summe VA bis 2020	Summe RA - VA bis 2020
Konto	Bezeichnung							
<b>5858000</b>	<b>Interessenten- u. Aufschl. Beiträge ABA (2020 bis 2099)</b>							
	<b>Auszahlungen - Investitionen - Mittelverwendung</b>		<b>0,00</b>	<b>21.900,00</b>	<b>-21.900,00</b>	<b>0,00</b>	<b>0,00</b>	<b>0,00</b>
	<b>Anschaffungs- oder Herstellungskosten</b>		<b>0,00</b>	<b>21.900,00</b>	<b>-21.900,00</b>	<b>0,00</b>	<b>0,00</b>	<b>0,00</b>
5/858000-729915	Sonstige Aufwendungen (Verwendung ABA Rücklagen für investive Gebarung ABA BA 12)		0,00	21.900,00	-21.900,00	0,00	0,00	0,00
	<b>Einzahlungen - Finanzierung - Mittelherkunft</b>		<b>0,00</b>	<b>21.900,00</b>	<b>-21.900,00</b>	<b>0,00</b>	<b>0,00</b>	<b>0,00</b>
	<b>Mittel aus Geldfluss aus der operativen Gebarung</b>		<b>0,00</b>	<b>0,00</b>	<b>0,00</b>	<b>0,00</b>	<b>0,00</b>	<b>0,00</b>
	<b>Bedarfszuweisungen/KTZ</b>		<b>0,00</b>	<b>0,00</b>	<b>0,00</b>	<b>0,00</b>	<b>0,00</b>	<b>0,00</b>
	<b>Haushaltsrücklagen/Zahlungsmittelreserven</b>		<b>0,00</b>	<b>21.900,00</b>	<b>-21.900,00</b>	<b>0,00</b>	<b>0,00</b>	<b>0,00</b>
6/858000+894115	Entnahmen von zweckgebundenen Haushaltsrücklagen		0,00	21.900,00	-21.900,00	0,00	0,00	0,00
	<b>Sonstige Kapitaltransfers und Subventionen</b>		<b>0,00</b>	<b>0,00</b>	<b>0,00</b>	<b>0,00</b>	<b>0,00</b>	<b>0,00</b>
	<b>Darlehen</b>		<b>0,00</b>	<b>0,00</b>	<b>0,00</b>	<b>0,00</b>	<b>0,00</b>	<b>0,00</b>
	<b>Finanzierungsleasing</b>		<b>0,00</b>	<b>0,00</b>	<b>0,00</b>	<b>0,00</b>	<b>0,00</b>	<b>0,00</b>
	<b>Veräußerung langfristiges Vermögen und sonstiges</b>		<b>0,00</b>	<b>0,00</b>	<b>0,00</b>	<b>0,00</b>	<b>0,00</b>	<b>0,00</b>
<b>Finanzierungsergebnis 5858000</b>			<b>0,00</b>	<b>0,00</b>	<b>0,00</b>	<b>0,00</b>	<b>0,00</b>	<b>0,00</b>
	offene Verbindlichkeiten		0,00					
	offene Forderungen		0,00					

Vorhaben	Vorhabensbezeichnung		RA 2020	VA 2020	RA - VA	Summe RA bis 2020	Summe VA bis 2020	Summe RA - VA bis 2020
Konto	Bezeichnung							
<b>5940001</b>	<b>Härteausgleichsfonds 2 (2020 bis 2099)</b>							
	<b>Auszahlungen - Investitionen - Mittelverwendung</b>		<b>54.057,00</b>	<b>54.100,00</b>	<b>-43,00</b>	<b>0,00</b>	<b>0,00</b>	<b>0,00</b>
	<b>Anschaffungs- oder Herstellungskosten</b>		<b>54.057,00</b>	<b>54.100,00</b>	<b>-43,00</b>	<b>0,00</b>	<b>0,00</b>	<b>0,00</b>
5/940001-795000	Zuweisung an allgemeine Haushaltsrücklagen (HAGL V2)		54.057,00	54.100,00	-43,00	0,00	0,00	0,00
	<b>Einzahlungen - Finanzierung - Mittelherkunft</b>		<b>54.057,00</b>	<b>54.100,00</b>	<b>-43,00</b>	<b>0,00</b>	<b>0,00</b>	<b>0,00</b>
	<b>Mittel aus Geldfluss aus der operativen Gebarung</b>		<b>0,00</b>	<b>0,00</b>	<b>0,00</b>	<b>0,00</b>	<b>0,00</b>	<b>0,00</b>
	<b>Bedarfszuweisungen/KTZ</b>		<b>54.057,00</b>	<b>54.100,00</b>	<b>-43,00</b>	<b>0,00</b>	<b>0,00</b>	<b>0,00</b>
6/940001+871100	Kapitaltransfers aus Gemeinde- Bedarfszuweisungsmittel (HAGL V2)		54.057,00	54.100,00	-43,00	0,00	0,00	0,00
	<b>Haushaltsrücklagen/Zahlungsmittelreserven</b>		<b>0,00</b>	<b>0,00</b>	<b>0,00</b>	<b>0,00</b>	<b>0,00</b>	<b>0,00</b>
	<b>Sonstige Kapitaltransfers und Subventionen</b>		<b>0,00</b>	<b>0,00</b>	<b>0,00</b>	<b>0,00</b>	<b>0,00</b>	<b>0,00</b>
	<b>Darlehen</b>		<b>0,00</b>	<b>0,00</b>	<b>0,00</b>	<b>0,00</b>	<b>0,00</b>	<b>0,00</b>
	<b>Finanzierungsleasing</b>		<b>0,00</b>	<b>0,00</b>	<b>0,00</b>	<b>0,00</b>	<b>0,00</b>	<b>0,00</b>
	<b>Veräußerung langfristiges Vermögen und sonstiges</b>		<b>0,00</b>	<b>0,00</b>	<b>0,00</b>	<b>0,00</b>	<b>0,00</b>	<b>0,00</b>
<b>Finanzierungsergebnis 5940001</b>			<b>0,00</b>	<b>0,00</b>	<b>0,00</b>	<b>0,00</b>	<b>0,00</b>	<b>0,00</b>
offene Verbindlichkeiten			0,00					
offene Forderungen			0,00					

Vorhaben	Vorhabensbezeichnung		RA 2020	VA 2020	RA - VA	Summe RA bis 2020	Summe VA bis 2020	Summe RA - VA bis 2020
Konto	Bezeichnung							
<b>5947000</b>	<b>Gemeinde Entlastungspaket 2019-2021 durch Land OÖ (2019 bis 2099)</b>							
	<b>Auszahlungen - Investitionen - Mittelverwendung</b>		<b>7.300,00</b>	<b>7.300,00</b>	<b>0,00</b>	<b>0,00</b>	<b>0,00</b>	<b>0,00</b>
	<b>Anschaffungs- oder Herstellungskosten</b>		<b>7.300,00</b>	<b>7.300,00</b>	<b>0,00</b>	<b>0,00</b>	<b>0,00</b>	<b>0,00</b>
5/947000-729900	Verrechnung zwischen operativer Gebarung und Projekten		7.291,72	0,00	7.291,72	0,00	0,00	0,00
5/947000-795000	Zuweisung an allgemeine Haushaltsrücklagen		8,28	7.300,00	-7.291,72	0,00	0,00	0,00
	<b>Einzahlungen - Finanzierung - Mittelherkunft</b>		<b>7.300,00</b>	<b>7.300,00</b>	<b>0,00</b>	<b>0,00</b>	<b>0,00</b>	<b>0,00</b>
	<b>Mittel aus Geldfluss aus der operativen Gebarung</b>		<b>0,00</b>	<b>0,00</b>	<b>0,00</b>	<b>0,00</b>	<b>0,00</b>	<b>0,00</b>
	<b>Bedarfszuweisungen/KTZ</b>		<b>0,00</b>	<b>0,00</b>	<b>0,00</b>	<b>0,00</b>	<b>0,00</b>	<b>0,00</b>
	<b>Haushaltsrücklagen/Zahlungsmittelreserven</b>		<b>0,00</b>	<b>0,00</b>	<b>0,00</b>	<b>0,00</b>	<b>0,00</b>	<b>0,00</b>
	<b>Sonstige Kapitaltransfers und Subventionen</b>		<b>7.300,00</b>	<b>7.300,00</b>	<b>0,00</b>	<b>0,00</b>	<b>0,00</b>	<b>0,00</b>
6/947000+861000	Transfers von Ländern (LZ)		7.300,00	7.300,00	0,00	0,00	0,00	0,00
	<b>Darlehen</b>		<b>0,00</b>	<b>0,00</b>	<b>0,00</b>	<b>0,00</b>	<b>0,00</b>	<b>0,00</b>
	<b>Finanzierungsleasing</b>		<b>0,00</b>	<b>0,00</b>	<b>0,00</b>	<b>0,00</b>	<b>0,00</b>	<b>0,00</b>
	<b>Veräußerung langfristiges Vermögen und sonstiges</b>		<b>0,00</b>	<b>0,00</b>	<b>0,00</b>	<b>0,00</b>	<b>0,00</b>	<b>0,00</b>
<b>Finanzierungsergebnis 5947000</b>			<b>0,00</b>	<b>0,00</b>	<b>0,00</b>	<b>0,00</b>	<b>0,00</b>	<b>0,00</b>
	offene Verbindlichkeiten		0,00					
	offene Forderungen		0,00					

Salden Finanzierungsergebnisse		RA 2020	VA 2020	RA - VA	Summe RA bis 2020	Summe VA bis 2020	Summe RA - VA bis 2020
1010001	Amtsleitung Kooperation m. Pierbach EDV Ausstattung - elektr. An offene Verbindlichkeiten	0,00	0,00	0,00	0,00	0,00	0,00
	offene Forderungen	0,00					
1163012	Digitalfunk für die Feuerwehren FF Weitersf., Harrachstal u. Wiens offene Verbindlichkeiten	0,00	0,00	0,00	0,00	0,00	0,00
	offene Forderungen	0,00					
1163400	Feuerwehrzeughaus Harrachstal (2016 bis 2099) offene Verbindlichkeiten	0,00	0,00	0,00	0,00	0,00	0,00
	offene Forderungen	0,00					
1163600	Beschaffung FF Einsatzbekleidung Neu (2016 bis 2020) offene Verbindlichkeiten	0,00	0,00	0,00	0,00	0,00	0,00
	offene Forderungen	0,00					
1163901	Löschwasser Zysterne Schützenschlag (2020 bis 2020) offene Verbindlichkeiten	0,00	0,00	0,00	0,00	0,00	0,00
	offene Forderungen	0,00					
1380000	Zwischenstrom Kulturbühne Überdachung (2019 bis 2020) offene Verbindlichkeiten	0,00	0,00	0,00	0,00	0,00	0,00
	offene Forderungen	0,00					
1612901	Straßenbau Maßnahmen 2019-2021 (2019 bis 2021) offene Verbindlichkeiten	0,00	0,00	0,00	0,00	0,00	0,00
	offene Forderungen	0,00					
1616000	Instandsetzung öffentlicher Wege Kat. Schäden 08/2020 (2020 bis offene Verbindlichkeiten	0,00	0,00	0,00	0,00	0,00	0,00
	offene Forderungen	0,00					
1616902	GW Wienau Instandsetzung 2020 durch WEV Unteres Mühlviertel offene Verbindlichkeiten	0,00	0,00	0,00	0,00	0,00	0,00
	offene Forderungen	0,00					
1617600	Ankauf Bauhof Fahrzeug Opel Vivaro mit Pritschenaufbau (2019 bis offene Verbindlichkeiten	0,00	0,00	0,00	0,00	0,00	0,00
	offene Forderungen	0,00					
1851500	Digitaler Kanal Leitungskataster BA 10 (2010 bis 2020) offene Verbindlichkeiten	0,00	0,00	0,00	0,00	0,00	0,00
	offene Forderungen	0,00					

<b>Salden Finanzierungsergebnisse</b>		<b>RA 2020</b>	<b>VA 2020</b>	<b>RA - VA</b>	<b>Summe RA bis 2020</b>	<b>Summe VA bis 2020</b>	<b>Summe RA - VA bis 2020</b>
1851800	Kanal Sanierung laut LIS BA 12 (2018 bis 2099)	0,00	0,00	0,00	0,00	0,00	0,00
	offene Verbindlichkeiten	0,00					
	offene Forderungen	0,00					
<b>Saldo Investive Einzelvorhaben</b>		<b>0,00</b>	<b>0,00</b>	<b>0,00</b>	<b>0,00</b>	<b>0,00</b>	<b>0,00</b>
	offene Verbindlichkeiten	0,00					
	offene Forderungen	0,00					
2998510	Kleininvestitionen Abwasser (2020 bis 2099)	0,00	-1.000,00	1.000,00	0,00	0,00	0,00
	offene Verbindlichkeiten	0,00					
	offene Forderungen	0,00					
2999999	Kleininvestitionen Allgemein (2020 bis 2099)	0,00	-3.000,00	3.000,00	0,00	0,00	0,00
	offene Verbindlichkeiten	0,00					
	offene Forderungen	0,00					
<b>Saldo Sonstige Investitionen</b>		<b>0,00</b>	<b>-4.000,00</b>	<b>4.000,00</b>	<b>0,00</b>	<b>0,00</b>	<b>0,00</b>
	offene Verbindlichkeiten	0,00					
	offene Forderungen	0,00					

<b>Salden Finanzierungsergebnisse</b>		<b>RA 2020</b>	<b>VA 2020</b>	<b>RA - VA</b>	<b>Summe RA bis 2020</b>	<b>Summe VA bis 2020</b>	<b>Summe RA - VA bis 2020</b>
5612550	BZ Mittel für künftige Straßenbau Projekte laut Gde. Finanzierung I	0,00	0,00	0,00	0,00	0,00	0,00
	offene Verbindlichkeiten	0,00					
	offene Forderungen	0,00					
5612999	Pseudovorhaben/Zwischenvorhaben für Straßenbau Projekte (202	0,00	0,00	0,00	0,00	0,00	0,00
	offene Verbindlichkeiten	0,00					
	offene Forderungen	0,00					
5851999	Pseudovorhaben/Zwischenvorhaben für Kanal Projekte (2020 bis 2	0,00	0,00	0,00	0,00	0,00	0,00
	offene Verbindlichkeiten	0,00					
	offene Forderungen	0,00					
5858000	Interessenten- u. Aufschl. Beiträge ABA (2020 bis 2099)	0,00	0,00	0,00	0,00	0,00	0,00
	offene Verbindlichkeiten	0,00					
	offene Forderungen	0,00					
5940001	Härteausgleichsfonds 2 (2020 bis 2099)	0,00	0,00	0,00	0,00	0,00	0,00
	offene Verbindlichkeiten	0,00					
	offene Forderungen	0,00					
5947000	Gemeinde Entlastungspaket 2019-2021 durch Land OÖ (2019 bis 2	0,00	0,00	0,00	0,00	0,00	0,00
	offene Verbindlichkeiten	0,00					
	offene Forderungen	0,00					
<b>Saldo optional nach landesspezifischen Vorgaben</b>		<b>0,00</b>	<b>0,00</b>	<b>0,00</b>	<b>0,00</b>	<b>0,00</b>	<b>0,00</b>
	offene Verbindlichkeiten	0,00					
	offene Forderungen	0,00					
<b>Saldo der gesamten Investitionstätigkeit</b>		<b>0,00</b>	<b>-4.000,00</b>	<b>4.000,00</b>	<b>0,00</b>	<b>0,00</b>	<b>0,00</b>
	offene Verbindlichkeiten	0,00					
	offene Forderungen	0,00					





Querschnitt (Anlage 5b)



Bezeichnung	Zuordnung der Aufwands- und Ertragsgruppen	Summe Haushalt	davon A 85 - 89	Summe ohne A 85 - 89	
<b>I. Querschnitt</b>					
<b>Erträge der operativen Gebarung / Einzahlungen aus Abgaben</b>					
10	Einzahlungen aus eigenen Abgaben	Unterklassen 83 bis 85 ohne Gruppen 852, 858 und 859	200.656,71	3.309,05	197.347,66
11	Erträge aus Ertragsanteilen	Gruppen 858 und 859	839.092,21	0,00	839.092,21
12	Gebühren für die Benützung von Gemeindevorrichtungen und -anlagen	Gruppe 852	160.805,67	108.616,69	52.188,98
13	Erträge aus Leistungen	Unterklasse 81 ohne Gruppen 811, 817, 818 und 819	189.337,36	17.731,84	171.605,52
14	Erträge aus Besitz und wirtschaftlicher Tätigkeit	Gruppen 811, 820, 822, 823	15.306,90	2,19	15.304,71
15	Transfererträge von Trägern des öffentlichen Rechts	Gruppen 860 bis 863, 888	547.042,23	20.637,35	526.404,88
16	Sonstige Transfererträge	Gruppen 809, 864 bis 868, 880	83.792,62	0,00	83.792,62
17	Gewinnentnahmen der Gemeinde von Unternehmungen und marktbestimmten Betrieben der Gemeinde (A 85-89)	Gruppe 869 und 879	0,00	0,00	0,00
18	Erträge aus Veräußerungen und sonstige Erträge	Gruppen 814, 815, 824, 827, 828 und 829	28.236,95	1.073,25	27.163,70
<b>19</b>	<b>Summe 1 (Erträge)</b>		<b>2.064.270,65</b>	<b>151.370,37</b>	<b>1.912.900,28</b>
<b>Aufwendungen der operativen Gebarung</b>					
20	Personalaufwand	Klasse 5 ohne nicht finanzierungswirksame Konten	349.662,39	33.647,14	316.015,25
21	Pensionen und sonstige Ruhebezüge	Gruppen 760, 761	0,00	0,00	0,00
22	Bezüge der gewählten Organe	Gruppe 721	63.994,40	0,00	63.994,40
23	Gebrauchs- und Verbrauchsgüter, Handelswaren	Klasse 4	53.025,19	4.258,46	48.766,73
24	Verwaltungs- und Betriebsaufwand	Klasse 6 ohne Gruppen 650 bis 655, 657, 658, 680 bis 687, 689, 690, 694 bis 699; Unterklassen 70 bis 72 ohne Gruppen 706 und 721; Gruppe 790	592.330,91	45.135,86	547.195,05
25	Zinsen für Finanzschulden	Gruppen 650, 651, 653 und 657	20.158,65	19.880,68	277,97
26	Laufende Transfers an Träger des öffentlichen Rechts	Gruppen 750 bis 754	755.935,08	0,00	755.935,08
27	Sonstige laufende Transfers	Gruppen 755 bis 757, 759, 764, 768, 780 und 781	88.246,05	0,00	88.246,05
28	Gewinnentnahmen der Gemeinde von Unternehmungen und marktbestimmten Betrieben der Gemeinde (A 85-89)	Gruppe 769	0,00	0,00	0,00
<b>29</b>	<b>Summe 2 (Aufwendungen)</b>		<b>1.923.352,67</b>	<b>102.922,14</b>	<b>1.820.430,53</b>
<b>91</b>	<b>SALDO 1: Ergebnis der operativen Gebarung</b>	Summe 1 minus Summe 2	<b>140.917,98</b>	<b>48.448,23</b>	<b>92.469,75</b>

Bezeichnung	Zuordnung Abgang/Zugang zu den Bestandskonten und der Kapitaltransferkonten	Summe Haushalt	davon A 85 - 89	Summe ohne A 85 - 89	
<b>Vermögensgebarung mit Kapitaltransfers ohne Finanztransaktionen</b>					
30	Veräußerung von unbeweglichem Vermögen	Unterklassen 00, 01, 05 und 06; Gruppen 801, 802 und 805 (bei unbeweglichen Kulturgütern)	5.348,00	0,00	5.348,00
31	Veräußerung von beweglichem Vermögen	Unterklassen 02 bis 04; Gruppen 100, 113, 120, 150, 159, 170 und 175; Gruppen 803, 804 und 805 (bei beweglichen Kulturgütern)	0,00	0,00	0,00
32	Veräußerung von immateriellen Vermögenswerten	Unterklasse 07	0,00	0,00	0,00
33	Investitionszuschüsse (erhaltene Kapitaltransfers) von Trägern des öffentlichen Rechts	Gruppen 300 bis 303, 309, 871	291.033,78	72.451,70	218.582,08
34	Sonstige Investitionszuschüsse (erhaltene Kapitaltransfers)	Gruppen 304 bis 308	11.232,18	7.972,18	3.260,00
<b>39</b>	<b>Summe 3 (Vermögensgebarung mit Kapitaltransfer ohne Finanztransaktionen)</b>		<b>307.613,96</b>	<b>80.423,88</b>	<b>227.190,08</b>
<b>Vermögensgebarung und Kapitaltransfers ohne Finanztransaktionen</b>					
40	Erwerb von unbeweglichem Vermögen	Unterklassen 00, 01 und 05; Gruppen 060, 061 und 063	220.713,27	7.972,18	212.741,09
41	Erwerb von beweglichem Vermögen, Aktivierte Vorräte	Unterklassen 02 bis 04; Gruppe 062; Gruppen 100, 113, 120, 150, 159, 170 und 175	23.148,15	0,00	23.148,15
42	Erwerb von immateriellen Vermögenswerten	Unterklasse 07	0,00	0,00	0,00
43	Kapitaltransfers an Träger des öffentlichen Rechts	Gruppen 130 und 135; Gruppen 770 bis 774	0,00	0,00	0,00
44	Sonstige Kapitaltransfers	Gruppen 775 bis 779, 785 und 786	0,00	0,00	0,00
<b>49</b>	<b>Summe 4 (Vermögensgebarung und Kapitaltransfer ohne Finanztransaktionen)</b>		<b>243.861,42</b>	<b>7.972,18</b>	<b>235.889,24</b>
<b>92</b>	<b>SALDO 2: Saldo der Vermögensgebarung ohne Finanztransaktionen</b>	Summe 3 minus Summe 4	<b>63.752,54</b>	<b>72.451,70</b>	<b>-8.699,16</b>

Bezeichnung	Zuordnung der Gruppen der Finanzierungsrechnung	nur A 85 - 89
<b>Einzahlungen aus Finanztransaktionen</b>		
50 Veräußerung von Beteiligungen und Wertpapieren	Unterklasse 08; Gruppen 223 und 224	0,00
51 Entnahmen aus Zahlungsmittelreserven	Gruppen 293, 294 und 295	0,00
52 Einzahlungen aus der Rückzahlung von Darlehen an Träger des öffentlichen Rechts	Gruppen 240 bis 244	0,00
53 Einzahlungen aus der Rückzahlung von Darlehen an andere und von Bezugsvorschüssen	Gruppen 245 bis 249 und 273	0,00
54 Aufnahme von Finanzschulden von Trägern des öffentlichen Rechts	Gruppen 340 bis 344, 350 bis 354	5.200,00
55 Aufnahme von Finanzschulden von anderen	Unterklasse 32; Gruppen 345 bis 349, 355 bis 357	0,00
58 Ausgleichszahlungen aus Finanzderivaten	Gruppen 821 und 826	0,00
<b>59 Summe 5 (Einzahlungen aus Finanztransaktionen)</b>		<b>5.200,00</b>
<b>Auszahlungen aus Finanztransaktionen</b>		
60 Erwerb von Beteiligungen und Wertpapieren	Unterklasse 08; Gruppen 223 und 224	0,00
61 Zuführung an Zahlungsmittelreserven	Gruppen 293, 294 und 295	0,00
62 Gewährung von Darlehen an Träger des öffentlichen Rechts	Gruppen 240 bis 244	0,00
63 Gewährung von Darlehen an andere und von Bezugsvorschüssen	Gruppen 245 bis 249 und 273	0,00
64 Rückzahlung von Finanzschulden bei Trägern des öffentlichen Rechts	Gruppen 340 bis 344, 350 bis 354	0,00
65 Rückzahlung von Finanzschulden bei anderen	Unterklasse 32; Gruppen 345 bis 349, 355 bis 357	179.562,37
68 Ausgleichszahlungen aus Finanzderivaten	Gruppen 652, 655 und 658	0,00
<b>69 Summe 6 (Auszahlungen aus Finanztransaktionen)</b>		<b>179.562,37</b>
<b>93 SALDO 3: Saldo der Finanztransaktionen</b>	Summe 5 minus Summe 6	<b>-174.362,37</b>
<b>94 SALDO 4:</b>	Summe der Salden 1, 2 und 3	<b>-53.462,44</b>
<b>II. Ableitung des Finanzierungssaldos</b>		
70 Jahresergebnis Haushalt ohne A 85 - 89 und ohne Finanztransaktionen	Saldo 1 plus Saldo 2	83.770,59
71 Überrechnung Jahresergebnis A 85 - 89	Saldo 4 der Spalte "nur A 85 - 89"	-53.462,44
<b>95 Finanzierungssaldo ('vorläufiges Maastricht-Ergebnis')</b>		<b>30.308,15</b>



Nachweis über Transferzahlungen (Anlage 6a)





Haushaltskonto	Bezeichnung Ansatz	Bezeichnung Post	Summe Einzahlungen	Summe Auszahlungen
<b>Transferzahlungen von/an Bund, Bundesfonds, Bundeskammern</b>				
<b>Gesamtsumme Transferzahlungen von/an Bund, Bundesfonds, Bundeskammern</b>			<b>965.379,26</b>	<b>0,00</b>
<b>Summe Kapitaltransfers</b>			<b>72.451,70</b>	<b>0,00</b>
<b>Summe Laufende Transfers</b>			<b>892.927,56</b>	<b>0,00</b>
2/851200+300200	Betriebe der Abwasserbeseitigung	Tilgungszuschüsse für BA 07 (Bund/Kommunalkredit)	16.905,58	
2/851200+860200	Betriebe der Abwasserbeseitigung	Zinsenzuschüsse (Bund/Kommunalkredit)	8.706,42	
2/851300+300200	Betriebe der Abwasserbeseitigung	Tilgungszuschüsse für ABA BA 06	38.738,39	
2/851300+860200	Betriebe der Abwasserbeseitigung	Zinsenzuschüsse für ABA BA 06	11.675,61	
2/851400+300200	Betriebe der Abwasserbeseitigung	Tilgungszuschüsse für BA 09 (PV Anlage)	642,68	
2/851400+860200	Betriebe der Abwasserbeseitigung	Zinsenzuschüsse für BA 09 (PV Anlage)	255,32	
2/925000+859000	Ertragsanteile an gemeinsch. Bundesabg.	Ertragsanteile - Restbeträge	839.092,21	
2/941000+860100	Sonst. Finanzzuw. nach dem FAG	§ 24 Abs. 1 FAG 2017 Strukturfonds	27.721,00	
2/941000+860200	Sonst. Finanzzuw. nach dem FAG	gemäß § 24 Abs. 2 FAG 2017 Strukturfonds	5.477,00	
6/851500+300000	Betriebe der Abwasserbeseitigung	KTZ von Bund, Bundesfonds, Bundesk.	16.165,05	

Haushaltskonto	Bezeichnung Ansatz	Bezeichnung Post	Summe Einzahlungen	Summe Auszahlungen
<b>Transferzahlungen von/an Länder, Landesfonds, Landeskammern</b>				
<b>Gesamtsumme Transferzahlungen von/an Länder, Landesfonds, Landeskammern</b>			<b>600.940,23</b>	<b>378.344,08</b>
<b>Summe Kapitaltransfers</b>			<b>37.840,00</b>	<b>0,00</b>
<b>Summe Laufende Transfers</b>			<b>563.100,23</b>	<b>378.344,08</b>
2/024000+816000	Wahlamt	Kostensätze	671,75	
2/025000+816000	Staatsbürgerschaft	Kostenbeiträge/Ersätze F. Sonst. Leistg.	420,00	
2/163200+861000	Freiwillige Feuerwehr	Transfers von Ländern, Landesfonds und Landeskammern	30,00	
2/240700+861300	Kindergartentransport/Busbegleitung	Lfd. TZ vom Land (Kindergartentransport)	12.787,48	
2/562000+828000	Sprengelbeiträge	Rückersätze v. Ausgaben(Krankenanst.Btr)	10.481,00	
2/940000+861000	Bedarfszuweisungen	Lfd. TZ vom Land (Strukturfonds)	158.006,00	
2/940000+861200	Bedarfszuweisungen	Lfd. TZ vom Land (Härteausgleichsfonds 1)	170.522,00	
2/940000+861300	Bedarfszuweisungen	Lfd. TZ vom Land (§ 25 Abs. 2 FAG 2017 Mittel)	88.125,00	
2/940000+861400	Bedarfszuweisungen	Transfers vom Land OÖ (OÖ Gde. "Corona" Paket 2020)	43.000,00	
6/163600+301006	Freiwillige Feuerwehren	KTZ vom Landesfonds (LFK)	540,00	
6/163600+301100	Freiwillige Feuerwehren	KTZ vom Land (BZ)	1.800,00	
6/612550+871100	Künftige Straßenbau Projekte	Kapitaltransfers (BZ aus Gde. Bedarfszuweisungsmitteln)	25.000,00	
6/612901+301000	Straßenbau Maßnahmen 2019/2020	KTZ von Ländern (LZ Direktion Straßenbau u. Verkehr)	17.000,00	
6/617600+301100	Fahrzeuge	KTZ vom Land (BZ)	18.500,00	
6/940001+871100	Härteausgleichsfonds 2	Kapitaltransfers aus Gemeinde-Bedarfszuweisungsmittel (HAGL V2)	54.057,00	
1/080000-751100	Pensionen (soweit nicht aufgeteilt)	Lfd.Transferzlg.An Land- Pensionsbeiträge		93.361,88
1/211000-751000	Volksschule	Lfd. Transferz. an Länder u. Landesfonds		214,50
1/220000-720000	Berufsbildende Pflichtschulen	Lfd. Schulerhaltungsaufwand		3.481,00
1/220000-720100	Berufsbildende Pflichtschulen	Bau- und Einrichtungsaufwand		1.300,00
1/510000-751100	Medizinische Bereichversorgung	Lfd.Transferzlg.An Land- Pensionsbeiträge		4.880,60
1/562000-751000	Sprengelbeiträge	Lfd.Transferzahlungen an Land		239.321,00
1/611000-751000	Landesstraßen	Lfd. TZ an Länder, Landesfonds, Landesk.		1.426,47
1/690000-751000	OÖ Verkehrsverbund	Btr. für den Oö. Nah-und Regionalverkehr		1.974,52
1/690000-751700	OÖ Verkehrsverbund	Btr. für den Oö. Nah-und Regionalverkehr		4.258,00
1/930000-751000	Landesumlage	Laufende Transferzahlungen A.D.Land		28.126,11

Haushaltskonto	Bezeichnung Ansatz	Bezeichnung Post	Summe Einzahlungen	Summe Auszahlungen
<b>Transferzahlungen von/an Gemeinden, Gemeindeverbände, Gemeindefonds</b>				
<b>Gesamtsumme Transferzahlungen von/an Gemeinden, Gemeindeverbände, Gemeindefonds</b>			<b>567,00</b>	<b>415.548,83</b>
<b>Summe Kapitaltransfers</b>			<b>0,00</b>	<b>0,00</b>
<b>Summe Laufende Transfers</b>			<b>567,00</b>	<b>415.548,83</b>
2/439000+862000	Sonstige Einrichtungen und Maßnahmen	Lfd. TZ von Gemeinden, Gemverb. u - fonds	567,00	
1/000000-752000	Gewählte Gemeindeorgane	Lfd.Transferz. an GV		7.736,48
1/010000-752000	Zentralamt	Lfd. TZ an Gemeinden (Anteiliger Personalkostenersatz an Gde. Pierbach)		39.127,36
1/211000-720700	Volksschule	Kostenbeiträge (Ersätze) für Leistungen		602,90
1/212000-720700	Hauptschulen (Neue Mittelschulen)	Kostenbeiträge (Ersätze) für Leistungen		43.503,09
1/214000-720700	Polytechnische Schulen	Kostenbeiträge (Ersätze) für Leistungen		3.809,88
1/419000-752000	Sonstige Einrichtungen und Maßnahmen	Lfd. Transfz. an Gemeindeverbände (SHV)		271.410,12
1/616100-752000	Ländl. Zufahrtsstraßen (Güterwege)	Beitrag an Wegeerhaltungsverband		30.060,00
1/782000-752100	Wirtschaftspolitische Maßnahmen	Transfers an Gemeinden, Gemeindeverbände (ohne marktbestimmte Tätigkeit) Inkoba Region Freistadt		1.904,55
1/813000-752100	Abfallabfuhr	BAV-Beitrag (Abfallwirtschaftsbeitrag)		7.322,00
1/813000-752200	Abfallabfuhr	Abfallbehandlungsbeitrag u. Deponiegeb.		10.072,45
<b>Transferzahlungen von/an Sozialversicherungsträger</b>				
<b>Gesamtsumme Transferzahlungen von/an Sozialversicherungsträger</b>			<b>0,00</b>	<b>14.082,04</b>
<b>Summe Kapitaltransfers</b>			<b>0,00</b>	<b>0,00</b>
<b>Summe Laufende Transfers</b>			<b>0,00</b>	<b>14.082,04</b>
1/000000-753000	Gewählte Gemeindeorgane	Krankenversicherungsbeiträge		4.116,00
1/000000-753100	Gewählte Gemeindeorgane	Lfd. TZ an Sozialversicherungsträger		9.966,04
<b>Transferzahlungen von/an sonst. Träger des öffentlichen Rechts</b>				
<b>Gesamtsumme Transferzahlungen von/an sonst. Träger des öffentlichen Rechts</b>			<b>763,88</b>	<b>657,00</b>
<b>Summe Kapitaltransfers</b>			<b>0,00</b>	<b>0,00</b>
<b>Summe Laufende Transfers</b>			<b>763,88</b>	<b>657,00</b>
2/612000+864000	Gemeindestraßen	Transfers von Unternehmen (ohne Finanzunternehmen) und andere	763,88	
1/060000-754000	Beiträge an Verb., Vereine u. sonst.Org.	Lfd.Transferz.A.Sonst.Tr.D.Oeff. Rechts		428,97
1/170000-754000	Allgemeine Angelegenheiten	Lfd. Transfz. an Sonst.Träger Öff. Rechts		228,03
<b>Gesamtsumme</b>			<b>1.567.650,37</b>	<b>808.631,95</b>



Nachweis über Haushaltsrücklagen und  
Zahlungsmittelreserven (Anlage 6b)



Haushaltsrücklagen		Rücklagenstand			Rücklagenstand	Zahlungsmittelreserven		
Nr.	Verwendungszweck	31.12.2019	Zuführungen	Entnahmen	31.12.2020	31.12.2019	31.12.2020	Konto-/Sparbuchnummer
8/9990934/00004	Rücklage Abfallwirtschaft	16.311,93	6.034,49	0,00	22.346,42	8.511,93	16.312,74	ZW 8 294008
8/9990934/00005	Rücklage Kanal	21.875,74	1,63	2.041,24	19.836,13	21.875,74	19.836,13	AT04 3433 0805 0621 0017 ZW 10 294010
8/9990934/00006	Rücklage Straßen	0,00	7.423,63	0,00	7.423,63			AT92 3433 0807 0621 0017 ZW 12 294012
8/9990935/00001	Allgemeine Anspar Rücklage	60.486,42	25.480,94	4.551,24	81.416,12	593,58	57.936,46	AT83 3433 0809 0621 0017 ZW 9 295009
8/9990935/00005	Rücklage für künftige Straßenbau Vorhaben	12.122,78	25.000,92	11.498,18	25.625,52	12.122,78	25.625,52	AT48 3433 0806 0621 0017 ZW 5 295005
8/9990935/00006	Rücklage für investive Einzelvorhaben aus Land OO Härteausgleichsfonds 2	83.196,61	85.432,80	0,00	168.629,41	83.196,61	168.629,41	AT66 3433 0802 0621 0017 ZW 6 295006
8/9990935/00007	Rücklage für investives Einzel Vorhaben Neubau Zeughaus FF Harrachstal	81.611,38	6,09	13.952,75	67.664,72	81.611,38	67.664,72	AT13 3433 0803 0621 0017 ZW 7 295007
8/9990935/00008	Rücklage Gemeinde Entlastungspaket durch Land OO 2019-2021	0,00	8,28	0,00	8,28		8,28	AT57 3433 0804 0621 0017 ZW 11 295011
								AT39 3433 0808 0621 0017
	<b>Gesamtsummen</b>	<b>275.604,86</b>	<b>149.388,78</b>	<b>32.043,41</b>	<b>392.950,23</b>	<b>207.912,02</b>	<b>356.013,26</b>	





Einzelnachweis über Finanzschulden und Schuldendienst  
(Anlage 6c)

Kontonummer Darlehensnr.	Ansatz	Darlehensgeber/Sitz des Gläubigers Aktenzahl	Verwendungszweck Genehmigungsdatum/-vermerk	Beschluss- Datum	Zinssatz	Währung	Laufzeit
<b>1. Darlehen für Investitionszwecke</b>							
<b>1.1. ... von Trägern des öffentlichen Rechts</b>							
<b>1.1.1. ... von Bund, Bundesfonds, Bundeskammern</b>							
<b>1.1.2. ... von Ländern, Landesfonds, Landeskammern</b>							
100039 72006	851500	Land OÖ /AT	Förderungsdarlehen ABA BA 10, Dig. Kanal Ltg. Kataster		0,000%	EUR	01.07.2020 - 01.07.2030
<b>1.1.3. ... von Gemeinden, Gemeindeverbänden, Gemeindefonds</b>							
<b>1.1.4. ... von Sozialversicherungsträgern</b>							
<b>1.1.5. ... von sonstigen Trägern des öffentlichen Rechts</b>							
<b>1.2. ... von Beteiligungen der Gebietskörperschaft (ohne Finanzunternehmungen)</b>							
<b>1.3. ... von Unternehmen (ohne Beteiligungen und ohne Finanzunternehmungen)</b>							
<b>1.4. ... von Finanzunternehmen</b>							
<b>1.4.1. ... von Finanzunternehmen im Inland</b>							
231 71009	851300	Raiffeisenbank Mühlviertler Alm eGen /AT AT88 3433 0000 2625 0472	ABA BA 06 u. PV Anl. BA 09		0,750%	EUR	01.12.2010 - 31.12.2046
231 71009	851400	Raiffeisenbank Mühlviertler Alm eGen /AT AT88 3433 0000 2625 0472	ABA BA 06 u. PV Anl. BA 09		0,750%	EUR	01.12.2010 - 31.12.2046
231 71015	851600	Raiffeisenbank Mühlviertler Alm eGen /AT AT21 3433 0000 2625 0902	ABA BA 11, Kanalsan. Marktplatz		0,940%	EUR	01.06.2016 - 30.06.2049
231	010000	Raiffeisenbank Mühlviertler Alm eGen /AT	Ausfinanzierungsdarlehen Gemeindeamt Neubau, Umschuldung infolge Auflösung der , Gemeinde KG per 30. 11. 2020		0,740%	EUR	01.12.2020 -
71016		26.250.084					30.06.2029
100044 71006	851000	Raiba Mühlviertler Alm /AT AT38 3433 0000 0622 2327	ABA BA 03, Kanalisation Erweit. Ost /Gem-420087/14-2001sal,20.12.01		0,750%	EUR	01.12.2001 - 31.12.2033
100044 71007	851002	Raiba Mühlviertler Alm /AT AT60 3433 0000 0622 2319	ABA BA 04, Kanalisation Sanierung /Gem-420087/13-2001sal,20.12.01		0,750%	EUR	01.12.2001 - 31.12.2033
100044 71008	851200	Raiba Mühlviertler Alm /AT AT64 3433 0000 2625 0225	ARA BA 07, ARA BA 07		0,790%	EUR	01.04.2009 - 30.06.2042
100044 71011	851500	Raiba Mühlviertler Alm /AT AT96 3433 0000 2625 0910	ABA BA 10, Kanal Leitungskataster		0,980%	EUR	01.01.2013 - 31.12.2046

Kontonummer Darlehensnr.	Darlehenshöhe Gesamt	Buchwert 31.12.2019	Zugang	Tilgung	Zinsen	Summe Schuldendienst	Schuldendienst- ersätze	Buchwert 31.12.2020	Kursgewinn/ -verlust	Buchwert inkl. KG/KV	Netto Schuldendienst
100039 72006	0,00	0,00	5.200,00	0,00	0,00	0,00	0,00	5.200,00	0,00	5.200,00	0,00
231 71009	2.099.524,00 2.245.000,00	1.404.721,24	0,00	68.906,14	9.671,24	78.577,38	50.414,00	1.335.815,10	0,00	1.335.815,10	28.163,38
231 71009	145.476,00 2.245.000,00	-7.567,86	0,00	4.774,50	670,12	5.444,62	898,00	-12.342,36	0,00	-12.342,36	4.546,62
231 71015	80.000,00	29.539,33	0,00	871,75	280,25	1.152,00	0,00	28.667,58	0,00	28.667,58	1.152,00
231	107.476,66	0,00	107.476,66	0,00	77,77	77,77	0,00	107.476,66	0,00	107.476,66	77,77
71016 100044 71006	109.009,25	45.439,47	0,00	3.087,33	340,67	3.428,00	0,00	42.352,14	0,00	42.352,14	3.428,00
100044 71007	152.612,95	63.614,36	0,00	4.323,06	476,94	4.800,00	0,00	59.291,30	0,00	59.291,30	4.800,00
100044 71008	1.800.000,00	1.022.551,18	0,00	74.919,52	8.064,48	82.984,00	25.612,00	947.631,66	0,00	947.631,66	57.372,00
100044 71011	70.000,00	39.739,35	0,00	22.680,07	376,98	23.057,05	0,00	17.059,28	0,00	17.059,28	23.057,05

Kontonummer Darlehensnr.	Ansatz	Darlehensgeber/Sitz des Gläubigers Aktenzahl	Verwendungszweck Genehmigungsdatum/-vermerk	Beschluss- Datum	Zinssatz	Währung	Laufzeit
101601 70037	163700	Darlehensgeber für KLF-A FF Wienau /AT AT11 3433 0000 2625 1082	KLF-A FF Wienau, KLF-A FF Wienau /IKD-2014-37427/7-Rei, 11.11.16		1,220%	EUR	31.05.2018 - 30.11.2027

1.4.2. ... von Finanzunternehmen im Ausland

1.5. ... von Sonstigen

### Zwischensumme

## 2. Finanzschulden für den laufenden Aufwand

2.1. ... von Trägern des öffentlichen Rechts

2.1.1. ... von Bund, Bundesfonds, Bundeskammern

2.1.2. ... von Ländern, Landesfonds, Landeskammern

2.1.3. ... von Gemeinden, Gemeindeverbänden, Gemeindefonds

2.1.4. ... von Sozialversicherungsträgern

2.1.5. ... von sonstigen Trägern des öffentlichen Rechts

2.2. ... von Beteiligungen der Gebietskörperschaft (ohne Finanzunternehmungen)

2.3. ... von Unternehmen (ohne Beteiligungen und ohne Finanzunternehmungen)

2.4. ... von Finanzunternehmen

2.4.1. ... von Finanzunternehmen im Inland

2.4.2. ... von Finanzunternehmen im Ausland

2.5. ... von Sonstigen

### Zwischensumme

## SUMME (1 und 2)

Davon ohne A85-89

Davon A85-89

Kontonummer Darlehensnr.	Darlehenshöhe Gesamt	Buchwert 31.12.2019	Zugang	Tilgung	Zinsen	Summe Schuldendienst	Schuldendienst- ersätze	Buchwert 31.12.2020	Kursgewinn/ -verlust	Buchwert inkl. KG/KV	Netto Schuldendienst
101601 70037	16.900,00	13.635,87	0,00	1.631,89	164,11	1.796,00	0,00	12.003,98	0,00	12.003,98	1.796,00
		<b>2.611.672,94</b>	<b>112.676,66</b>	<b>181.194,26</b>	<b>20.122,56</b>	<b>201.316,82</b>	<b>76.924,00</b>	<b>2.543.155,34</b>	<b>0,00</b>	<b>2.543.155,34</b>	<b>124.392,82</b>
		<b>0,00</b>	<b>0,00</b>	<b>0,00</b>	<b>0,00</b>	<b>0,00</b>	<b>0,00</b>	<b>0,00</b>	<b>0,00</b>	<b>0,00</b>	<b>0,00</b>
		<b>2.611.672,94</b>	<b>112.676,66</b>	<b>181.194,26</b>	<b>20.122,56</b>	<b>201.316,82</b>	<b>76.924,00</b>	<b>2.543.155,34</b>	<b>0,00</b>	<b>2.543.155,34</b>	<b>124.392,82</b>
		13.635,87	107.476,66	1.631,89	241,88	1.873,77	0,00	119.480,64	0,00	119.480,64	1.873,77
		<b>2.598.037,07</b>	<b>5.200,00</b>	<b>179.562,37</b>	<b>19.880,68</b>	<b>199.443,05</b>	<b>76.924,00</b>	<b>2.423.674,70</b>	<b>0,00</b>	<b>2.423.674,70</b>	<b>122.519,05</b>



Nachweis über hausinterne Vergütungen (Anlage 6f)





Gruppenebene	Erträge	Aufwendungen
0 Vertretungskörper und allgemeine Verwaltung	17.581,67	0,00
1 Öffentliche Ordnung und Sicherheit	0,00	84,96
2 Unterricht, Erziehung, Sport und Wissenschaft	0,00	16.707,62
3 Kunst, Kultur und Kultus	0,00	12.828,21
4 Soziale Wohlfahrt und Wohnbauförderung	0,00	0,00
5 Gesundheit	0,00	0,00
6 Straßen- und Wasserbau, Verkehr	131.281,36	32.213,81
7 Wirtschaftsförderung	0,00	914,45
8 Dienstleistungen	0,00	86.113,98
9 Finanzwirtschaft	0,00	0,00
<b>Summe</b>	<b>148.863,03</b>	<b>148.863,03</b>



Anlagenspiegel Einzelkonten (Anlage 6g)



MVAG	Ansatz Konto	Bezeichnung	Inbetrieb- nahme	RND	ND	Buchwert 31.12.2019	Zugänge	Abgänge	Wertaufholung	Abschreibung/ Wertmind.	Buchwert 31.12.2020
<b>1010</b>	<b>Immaterielle Vermögenswerte</b>					<b>308,00</b>	<b>0,00</b>	<b>0,00</b>	<b>0,00</b>	<b>308,00</b>	<b>0,00</b>
	<b>010000</b>	<b>Zentralamt</b>				<b>308,00</b>	<b>0,00</b>	<b>0,00</b>	<b>0,00</b>	<b>308,00</b>	<b>0,00</b>
	4/0440001/00065	Gemdat OÖ k5 EB Kauf	01.04.2018	0,0	3,0	308,00	0,00	0,00	0,00	308,00	0,00
<b>1021</b>	<b>Grundstücke, Grundstückseinrichtungen und Infrastruktur</b>					<b>6.432.739,48</b>	<b>167.942,19</b>	<b>1.136,32</b>	<b>0,00</b>	<b>205.757,15</b>	<b>6.393.788,20</b>
	<b>010000</b>	<b>Zentralamt</b>				<b>0,00</b>	<b>23.460,00</b>	<b>0,00</b>	<b>0,00</b>	<b>0,00</b>	<b>23.460,00</b>
	2/0020001/00001	Bebautes Grundstück Parz. 583 bzw. .12/7 KG Weitersfelden	01.12.2020	0,0	0,0	0,00	23.460,00	0,00	0,00	0,00	23.460,00
	<b>611000</b>	<b>Landesstraßen</b>				<b>118.552,33</b>	<b>0,00</b>	<b>0,00</b>	<b>0,00</b>	<b>3.879,80</b>	<b>114.672,53</b>
	2/0040001/01463	Randeinfassungen/Radleisten Landesstraße pauschal Klas	01.01.2014	43,0	50,0	12.553,20	0,00	0,00	0,00	285,30	12.267,90
	2/0040001/01464	Randeinfassungen/Radleisten Landesstraße pauschal Klas	01.01.1994	23,0	50,0	8.985,60	0,00	0,00	0,00	374,40	8.611,20
	2/0040001/01522	Straßenbeleuchtung Marktplatz, Nordkamm NEU	01.01.2017	29,0	33,0	59.949,61	0,00	0,00	0,00	1.998,32	57.951,29
	2/0040001/02036	Gehwege Landesstraße pauschal Zustandsklasse 1	01.01.2014	43,0	50,0	10.583,76	0,00	0,00	0,00	240,54	10.343,22
	2/0040001/02037	Gehwege Landesstraße pauschal Zustandsklasse 2	01.01.2004	33,0	50,0	14.530,92	0,00	0,00	0,00	427,38	14.103,54
	2/0040001/02038	Gehwege Landesstraße pauschal Zustandsklasse 3	01.01.1994	23,0	50,0	10.068,48	0,00	0,00	0,00	419,52	9.648,96
	2/0040001/02039	Gehwege Landesstraße pauschal Zustandsklasse 4	01.01.1984	13,0	50,0	1.880,76	0,00	0,00	0,00	134,34	1.746,42
	<b>612000</b>	<b>Gemeindestraßen</b>				<b>1.183.104,61</b>	<b>11.122,96</b>	<b>0,00</b>	<b>0,00</b>	<b>36.249,87</b>	<b>1.157.977,70</b>
	2/0040001/01466	Randeinfassungen Güterweg/Gemeindestraßen pauschal	01.01.2014	43,0	50,0	30.320,40	0,00	0,00	0,00	689,10	29.631,30
	2/0040001/01467	Randeinfassungen Güterweg/Gemeindestraßen pauschal	01.01.1994	23,0	50,0	8.532,00	0,00	0,00	0,00	355,50	8.176,50
	2/0040001/01468	Randeinfassungen Güterweg/Gemeindestraßen pauschal	01.01.1974	3,0	50,0	406,80	0,00	0,00	0,00	101,70	305,10
	2/0040001/01469	Brücke Hammerhackl	01.01.2004	53,0	70,0	48.260,58	0,00	0,00	0,00	893,71	47.366,87
	2/0040001/01470	Brücke Saghammer	01.01.2004	53,0	70,0	140.014,28	0,00	0,00	0,00	2.592,86	137.421,42
	2/0040001/01505	Brücke GW Wahlmühle, Wahlmühle	01.01.1975	24,0	70,0	31.428,57	0,00	0,00	0,00	1.257,14	30.171,43
	2/0040001/01887	Bauhofstraße / Fahrbahn Fläche 1.443,48 m², Oberfläche	01.01.1994	23,0	50,0	41.572,22	0,00	0,00	0,00	1.732,18	39.840,04
	2/0040001/01917	Harrachstal / Zufahrt Harrachstal 37 / Fahrbahn Fläche 82,1	01.01.1974	3,0	50,0	397,82	0,00	0,00	0,00	99,46	298,36
	2/0040001/01918	Weitersfelden / Zufahrt Weitersfelden 105 (Tischlerei Bierm	01.01.1994	23,0	50,0	12.524,69	0,00	0,00	0,00	521,86	12.002,83
	2/0040001/01919	Bergstraße Nord / Fahrbahn Fläche 915,36 m², Oberfläche	01.01.1994	23,0	50,0	26.362,37	0,00	0,00	0,00	1.098,43	25.263,94
	2/0040001/01920	Reiter / Parkstreifen Fläche 240,00 m², Oberfläche Asphalt,	01.01.1994	23,0	50,0	3.456,00	0,00	0,00	0,00	144,00	3.312,00
	2/0040001/01921	Siedlungsstraße / Fahrbahn Fläche 2.269,53 m², Oberfläch	01.01.2004	33,0	50,0	92.596,82	0,00	0,00	0,00	2.723,44	89.873,38
	2/0040001/01922	Siedlungsstraße / Zufahrt Mühlbachler/Hölzl / Fahrbahn Flä	01.01.1994	23,0	50,0	5.792,34	0,00	0,00	0,00	241,35	5.550,99
	2/0040001/01923	Schulstraße / Zufahrt Betreubares Wohnen/Hold / Fahrbahn	01.01.1994	23,0	50,0	10.136,45	0,00	0,00	0,00	422,35	9.714,10
	2/0040001/01924	Ringstraße / Fahrbahn Fläche 1.343,51 m², Oberfläche Asp	01.01.2014	43,0	50,0	70.937,33	0,00	0,00	0,00	1.612,21	69.325,12
	2/0040001/01925	Ringstraße / Zufahrt Hennerbichler / Fahrbahn Fläche 120,;	01.01.1994	23,0	50,0	3.464,64	0,00	0,00	0,00	144,36	3.320,28
	2/0040001/01926	Schulstraße / Fahrbahn Fläche 1.418,03 m², Oberfläche As	01.01.2004	33,0	50,0	57.855,62	0,00	0,00	0,00	1.701,64	56.153,98
	2/0040001/01929	Nadelbach / Zufahrt Lehner/Hölzl / Fahrbahn Fläche 225,4	01.01.1994	23,0	50,0	6.493,82	0,00	0,00	0,00	270,58	6.223,24
	2/0040001/01930	Bergstraße Nord / Zufahrt Diesenreiter/Birkenbankerl / Fah	01.01.1979	8,0	50,0	4.958,50	0,00	0,00	0,00	550,94	4.407,56
	2/0040001/01932	Wienau / Dorfdurchfahrt Wienau / Fahrbahn Fläche 1.408,8	01.01.1974	3,0	50,0	6.762,42	0,00	0,00	0,00	1.690,61	5.071,81
	2/0040001/01945	Johannesplatzgasse / Fahrbahn Fläche 532,66 m², Oberflä	01.01.2014	43,0	50,0	28.124,23	0,00	0,00	0,00	639,19	27.485,04
	2/0040001/01946	Harrachstal / Zufahrt Atteneder (Harrachstal 21) / Fahrbahn	01.01.1994	23,0	50,0	18.812,22	0,00	0,00	0,00	783,84	18.028,38

MVAG	Ansatz Konto	Bezeichnung	Inbetrieb- nahme	RND	ND	Buchwert 31.12.2019	Zugänge	Abgänge	Wertaufholung	Abschreibung/ Wertmind.	Buchwert 31.12.2020
	2/0040001/01947	Harrachstal / Spinnstock / Gehweg Fläche 204,06 m <sup>2</sup> , Ober	01.01.1979	9,0	50,0	1.101,92	0,00	0,00	0,00	1.101,92	0,00
	2/0040001/01948	Bergstraße / Fahrbahn Fläche 873,93 m <sup>2</sup> , Oberfläche Asp	01.01.1979	8,0	50,0	9.438,40	0,00	0,00	0,00	1.048,71	8.389,69
	2/0040001/01949	Weitersfelden / Zufahrt Weitersfelden 121 (WTF) / Fahrbah	01.01.1994	23,0	50,0	21.595,25	11.122,96	0,00	0,00	1.136,46	31.581,75
	2/0040001/01950	Siedlungsstraße / Zufahrt Greindl/Guschlbauer / Fahrbahn	01.01.2004	33,0	50,0	13.481,75	0,00	0,00	0,00	396,52	13.085,23
	2/0040001/01951	Weitersfelden / Zufahrt Lehnergründe / Fahrbahn Fläche 4	01.01.2014	43,0	50,0	22.032,17	0,00	0,00	0,00	500,73	21.531,44
	2/0040001/01952	Ringstraße / Zufahrt Pumpwerk / Fahrbahn Fläche 125,00 r	01.01.2014	43,0	50,0	6.600,00	0,00	0,00	0,00	150,00	6.450,00
	2/0040001/01953	Bürgermeistergasse / Fahrbahn Fläche 1.078,02 m <sup>2</sup> , Oberfl	01.01.2004	33,0	50,0	43.983,29	0,00	0,00	0,00	1.293,63	42.689,66
	2/0040001/01954	Weitersfelden / Zufahrt Weitersfelden 129 (Guschlbauer Rc	01.01.2004	33,0	50,0	21.829,63	0,00	0,00	0,00	642,05	21.187,58
	2/0040001/01955	Nadelbach / Fahrbahn Fläche 85,56 m <sup>2</sup> , Oberfläche Asp	01.01.1994	23,0	50,0	2.464,13	0,00	0,00	0,00	102,67	2.361,46
	2/0040001/01956	Weitersfelden / Zufahrt Dr. Parkplatz / Fahrbahn Fläche 70,	01.01.2004	33,0	50,0	2.866,61	0,00	0,00	0,00	84,31	2.782,30
	2/0040001/01957	Weitersfelden / Zufahrt Kläranlage / Fahrbahn Fläche 751,5	01.01.1994	23,0	50,0	21.655,99	0,00	0,00	0,00	902,33	20.753,66
	2/0040001/01958	Weitersfelden / Zufahrt Kläranlage / Parkstreifen Fläche 25	01.01.1974	3,0	50,0	612,00	0,00	0,00	0,00	153,00	459,00
	2/0040001/01959	Johannesplatzgasse / Zufahrt Haus 40 / Fahrbahn Fläche 5	01.01.1979	8,0	50,0	567,00	0,00	0,00	0,00	63,00	504,00
	2/0040001/01960	Bergstraße / Gehweg Fläche 42,90 m <sup>2</sup> , Oberfläche Asphalt	01.01.1979	8,0	50,0	231,66	0,00	0,00	0,00	25,74	205,92
	2/0040001/01961	Siedlungsstraße / Gehweg Fläche 485,00 m <sup>2</sup> , Oberfläche A	01.01.2004	33,0	50,0	9.894,00	0,00	0,00	0,00	291,00	9.603,00
	2/0040001/01962	Bauhofstraße / Parkstreifen Fläche 550,00 m <sup>2</sup> , Oberfläche	01.01.1994	23,0	50,0	7.920,00	0,00	0,00	0,00	330,00	7.590,00
	2/0040001/01963	Schulstraße / Gehweg Fläche 221,37 m <sup>2</sup> , Oberfläche Asp	01.01.2004	33,0	50,0	4.515,95	0,00	0,00	0,00	132,82	4.383,13
	2/0040001/01964	L1472 - Gutauer Straße / Markt Weitersfelden / Gehweg Fl	01.01.1994	23,0	50,0	4.491,36	0,00	0,00	0,00	187,14	4.304,22
	2/0040001/01965	L1444 - Harrachstaler Straße / Harrachstal / Gehweg Fläch	01.01.1994	23,0	50,0	1.890,72	0,00	0,00	0,00	78,78	1.811,94
	2/0040001/01966	L579 - Nordkammstraße / Nadelbach / Gehweg Fläche 537	01.01.1994	23,0	50,0	7.742,88	0,00	0,00	0,00	322,62	7.420,26
	2/0040001/01967	L579 - Nordkammstraße / Markt Weitersfelden / Gehweg Fl	01.01.2014	43,0	50,0	27.862,56	0,00	0,00	0,00	633,24	27.229,32
	2/0040001/01969	Marktplatz Weitersfelden	01.01.2017	46,0	50,0	301.117,22	0,00	0,00	0,00	6.406,75	294.710,47
	<b>616000</b>	<b>Konkurrenzstraßen</b>				<b>3.339.240,72</b>	<b>99.986,35</b>	<b>0,00</b>	<b>0,00</b>	<b>165.627,48</b>	<b>3.273.599,59</b>
	2/0040001/01501	Brücke GW Reitern, Sportplatz	01.01.1970	19,0	70,0	66.000,00	0,00	0,00	0,00	3.300,00	62.700,00
	2/0040001/01502	Brücke GW Ledermühle	01.01.1965	14,0	70,0	25.628,57	0,00	0,00	0,00	1.708,57	23.920,00
	2/0040001/01503	Brücke GW Wahlmühle, Zuf. Voglwaid	01.01.1965	14,0	70,0	15.428,57	0,00	0,00	0,00	1.028,57	14.400,00
	2/0040001/01504	Brücke GW Wahlmühle, Schildbach	01.01.1975	24,0	70,0	30.178,57	0,00	0,00	0,00	1.207,14	28.971,43
	2/0040001/01506	Brücke GW Windgföll, Windgföll-Bach	01.01.1985	34,0	70,0	83.200,00	0,00	0,00	0,00	2.377,14	80.822,86
	2/0040001/01507	Brücke GW Windgföll, Götzl 1	01.01.1975	24,0	70,0	50.142,86	0,00	0,00	0,00	2.005,71	48.137,15
	2/0040001/01508	Brücke GW Windgföll, Götzl 2	01.01.1975	24,0	70,0	31.571,43	0,00	0,00	0,00	1.262,86	30.308,57
	2/0040001/01885	Markersreith / Fahrbahn Fläche 1.966,09 m <sup>2</sup> , Oberfläche A	01.01.1979	8,0	50,0	17.694,81	0,00	0,00	0,00	1.966,09	15.728,72
	2/0040001/01886	Nadelberg / Fahrbahn Fläche 845,86 m <sup>2</sup> , Oberfläche Asp	01.01.1994	23,0	50,0	20.300,54	0,00	0,00	0,00	845,86	19.454,68
	2/0040001/01888	Wienau / Fahrbahn Fläche 26.962,04 m <sup>2</sup> , Oberfläche Asp	01.01.2004	33,0	50,0	916.709,43	99.986,35	0,00	0,00	28.454,38	988.241,40
	2/0040001/01889	Ritzenedt / Fahrbahn Fläche 4.876,46 m <sup>2</sup> , Oberfläche Asp	01.01.1979	8,0	50,0	43.888,17	0,00	0,00	0,00	4.876,46	39.011,71
	2/0040001/01890	Wienau / Zufahrt Kiehberg / Fahrbahn Fläche 783,20 m <sup>2</sup> , O	01.01.2004	33,0	50,0	26.628,91	0,00	0,00	0,00	783,20	25.845,71
	2/0040001/01891	Stumberg / Fahrbahn Fläche 2.902,17 m <sup>2</sup> , Oberfläche Asp	01.01.2004	33,0	50,0	98.673,78	0,00	0,00	0,00	2.902,17	95.771,61
	2/0040001/01892	Knaußer / Tiefenböck / Fahrbahn Fläche 1.170,72 m <sup>2</sup> , Ober	01.01.1974	3,0	50,0	4.682,88	0,00	0,00	0,00	1.170,72	3.512,16
	2/0040001/01893	Knaußer / Zufahrt Mausnester / Fahrbahn Fläche 1.160,94	01.01.1994	23,0	50,0	27.862,56	0,00	0,00	0,00	1.160,94	26.701,62

MVAG	Ansatz Konto	Bezeichnung	Inbetrieb- nahme	RND	ND	Buchwert 31.12.2019	Zugänge	Abgänge	Wertaufholung	Abschreibung/ Wertmind.	Buchwert 31.12.2020
	2/0040001/01894	Knaußer / Fahrbahn Fläche 3.599,29 m², Oberfläche Asph: 01.01.1974	01.01.1974	3,0	50,0	14.397,16	0,00	0,00	0,00	3.599,29	10.797,87
	2/0040001/01895	Knaußer / Wahlmühle / Fahrbahn Fläche 8.369,92 m², Obe 01.01.1979	01.01.1979	8,0	50,0	75.329,24	0,00	0,00	0,00	8.369,92	66.959,32
	2/0040001/01896	Ledermühle / Fahrbahn Fläche 1.118,89 m², Oberfläche As 01.01.1974	01.01.1974	3,0	50,0	4.475,55	0,00	0,00	0,00	1.118,89	3.356,66
	2/0040001/01897	Ledermühle / Zufahrt Stockinger / Fahrbahn Fläche 264,63 01.01.1974	01.01.1974	3,0	50,0	1.058,51	0,00	0,00	0,00	264,63	793,88
	2/0040001/01898	Haid / Fahrbahn Fläche 4.330,12 m², Oberfläche Asphalt, Z 01.01.1994	01.01.1994	23,0	50,0	103.922,91	0,00	0,00	0,00	4.330,12	99.592,79
	2/0040001/01899	Katzenschlag / Fahrbahn Fläche 5.240,27 m², Oberfläche A 01.01.1994	01.01.1994	23,0	50,0	125.766,41	0,00	0,00	0,00	5.240,27	120.526,14
	2/0040001/01900	Harrachstal / Spinnstock / Fahrbahn Fläche 2.705,37 m², O 01.01.1994	01.01.1994	23,0	50,0	64.928,88	0,00	0,00	0,00	2.705,37	62.223,51
	2/0040001/01901	Reiter / Zufahrt Schwaiger/Höller / Fahrbahn Fläche 1.664,01 01.01.1994	01.01.1994	23,0	50,0	39.950,76	0,00	0,00	0,00	1.664,62	38.286,14
	2/0040001/01902	Nadelbach / Jordansmühle / Fahrbahn Fläche 848,56 m², C 01.01.1994	01.01.1994	23,0	50,0	20.365,47	0,00	0,00	0,00	848,56	19.516,91
	2/0040001/01903	Reitern / Hennerbichler / Fahrbahn Fläche 1.141,80 m², Ob 01.01.1994	01.01.1994	23,0	50,0	27.403,20	0,00	0,00	0,00	1.141,80	26.261,40
	2/0040001/01904	Reitern / Hochreiter / Fahrbahn Fläche 1.674,00 m², Oberfl: 01.01.1994	01.01.1994	23,0	50,0	40.176,00	0,00	0,00	0,00	1.674,00	38.502,00
	2/0040001/01905	Waldfeld / Zufahrt Himmelbauer / Fahrbahn Fläche 213,78 01.01.1994	01.01.1994	23,0	50,0	5.130,72	0,00	0,00	0,00	213,78	4.916,94
	2/0040001/01906	Rabenberg / Robischbauer / Fahrbahn Fläche 690,66 m², C 01.01.1979	01.01.1979	8,0	50,0	6.215,94	0,00	0,00	0,00	690,66	5.525,28
	2/0040001/01907	Straßreit / Dorfdurchfahrt Waldfeld / Fahrbahn Fläche 966,5 01.01.1979	01.01.1979	8,0	50,0	8.699,13	0,00	0,00	0,00	966,57	7.732,56
	2/0040001/01908	Reiter / Zufahrt Aichberger / Fahrbahn Fläche 985,63 m², C 01.01.1974	01.01.1974	3,0	50,0	3.942,50	0,00	0,00	0,00	985,63	2.956,87
	2/0040001/01909	Reiter / Zufahrt Strasser / Fahrbahn Fläche 286,00 m², Obe 01.01.1974	01.01.1974	3,0	50,0	1.144,00	0,00	0,00	0,00	286,00	858,00
	2/0040001/01910	Reiter / Fahrbahn Fläche 9.085,34 m², Oberfläche Asphalt, 01.01.1979	01.01.1979	8,0	50,0	81.768,06	0,00	0,00	0,00	9.085,34	72.682,72
	2/0040001/01911	Eipoldschlag / Zufahrt Grufeneder / Fahrbahn Fläche 1.285 01.01.1979	01.01.1979	8,0	50,0	11.571,97	0,00	0,00	0,00	1.285,77	10.286,20
	2/0040001/01912	Windgföll / Fahrbahn Fläche 16.105,01 m², Oberfläche Asp 01.01.1994	01.01.1994	23,0	50,0	386.520,22	0,00	0,00	0,00	16.105,01	370.415,21
	2/0040001/01913	Windgföll / Katterbauer-Reinprecht-Weißenhof / Fahrbahn f 01.01.2004	01.01.2004	33,0	50,0	81.821,17	0,00	0,00	0,00	2.406,51	79.414,66
	2/0040001/01914	Wienau / Zufahrt Nedinger / Fahrbahn Fläche 2.077,24 m², 01.01.1974	01.01.1974	3,0	50,0	8.308,94	0,00	0,00	0,00	2.077,24	6.231,70
	2/0040001/01915	Eipoldschlag / Zufahrt Brunner / Fahrbahn Fläche 93,90 m² 01.01.1979	01.01.1979	8,0	50,0	845,10	0,00	0,00	0,00	93,90	751,20
	2/0040001/01916	Eipoldschlag / Fahrbahn Fläche 7.636,32 m², Oberfläche A 01.01.1979	01.01.1979	8,0	50,0	68.726,88	0,00	0,00	0,00	7.636,32	61.090,56
	2/0040001/01927	Straßreit / Fahrbahn Fläche 6.701,27 m², Oberfläche Asph: 01.01.1979	01.01.1979	8,0	50,0	60.311,45	0,00	0,00	0,00	6.701,27	53.610,18
	2/0040001/01928	Wienau-Wahlmühle / Fahrbahn Fläche 6.216,43 m², Oberfl: 01.01.2004	01.01.2004	33,0	50,0	211.358,62	0,00	0,00	0,00	6.216,43	205.142,19
	2/0040001/01931	Windgföll / Zufahrt Hosn / Fahrbahn Fläche 343,11 m², Obe 01.01.1974	01.01.1974	3,0	50,0	1.372,45	0,00	0,00	0,00	343,11	1.029,34
	2/0040001/01933	Knaußer / Zufahrt Kammerer / Fahrbahn Fläche 627,55 m², 01.01.1979	01.01.1979	8,0	50,0	5.647,95	0,00	0,00	0,00	627,55	5.020,40
	2/0040001/01934	Markersdorf / Fahrbahn Fläche 4.669,67 m², Oberfläche As 01.01.2004	01.01.2004	33,0	50,0	158.768,61	0,00	0,00	0,00	4.669,67	154.098,94
	2/0040001/01935	Knaußer / Kammerer-Windhagmühl / Fahrbahn Fläche 2.14 01.01.2014	01.01.2014	43,0	50,0	94.565,24	0,00	0,00	0,00	2.149,21	92.416,03
	2/0040001/01936	Nadelbach / Fahrbahn Fläche 1.404,36 m², Oberfläche Asp 01.01.1994	01.01.1994	23,0	50,0	33.704,64	0,00	0,00	0,00	1.404,36	32.300,28
	2/0040001/01937	Nadelbach / Pleßberger / Fahrbahn Fläche 1.582,32 m², Ot 01.01.1979	01.01.1979	8,0	50,0	14.240,91	0,00	0,00	0,00	1.582,32	12.658,59
	2/0040001/01938	Knaußer / Wahlmühle - Zuf. Voglwaid / Fahrbahn Fläche 1. 01.01.1979	01.01.1979	8,0	50,0	13.754,34	0,00	0,00	0,00	1.528,26	12.226,08
	2/0040001/01939	Nadelbach / Kötterl / Fahrbahn Fläche 377,94 m², Oberfl: 01.01.1994	01.01.1994	23,0	50,0	9.070,56	0,00	0,00	0,00	377,94	8.692,62
	2/0040001/01940	Wienau / Zufahrt Hackl (Schwaiger) / Fahrbahn Fläche 168 01.01.1994	01.01.1994	23,0	50,0	4.052,16	0,00	0,00	0,00	168,84	3.883,32
	2/0040001/01941	Neuhof / Fahrbahn Fläche 7.993,92 m², Oberfläche Asphalt 01.01.1979	01.01.1979	8,0	50,0	71.945,28	0,00	0,00	0,00	7.993,92	63.951,36
	2/0040001/01942	Reiter / Zufahrt Richter / Fahrbahn Fläche 559,80 m², Ober 01.01.1974	01.01.1974	3,0	50,0	2.239,22	0,00	0,00	0,00	559,81	1.679,41
	2/0040001/01943	Windgföll / Zufahrt Hungerbauer / Fahrbahn Fläche 1.003,7 01.01.1974	01.01.1974	3,0	50,0	4.014,82	0,00	0,00	0,00	1.003,71	3.011,11
	2/0040001/01944	Windgföll / Punkenhofer-Reinprecht / Fahrbahn Fläche 2.35 01.01.1974	01.01.1974	3,0	50,0	9.405,55	0,00	0,00	0,00	2.351,39	7.054,16

MVAG	Ansatz Konto	Bezeichnung	Inbetrieb- nahme	RND	ND	Buchwert 31.12.2019	Zugänge	Abgänge	Wertaufholung	Abschreibung/ Wertmind.	Buchwert 31.12.2020
	2/0040001/01968	Wienau / Gehweg Fläche 182,80 m², Oberfläche Asphalt, Z 01.01.2004		33,0	50,0	3.729,12	0,00	0,00	0,00	109,68	3.619,44
	<b>840000</b>	<b>Grundbesitz</b>				<b>1.780.828,86</b>	<b>33.372,88</b>	<b>1.136,32</b>	<b>0,00</b>	<b>0,00</b>	<b>1.813.065,42</b>
	1/0010001/01970	Gärten	01.01.1900	0,0	0,0	122.547,20	0,00	0,00	0,00	0,00	122.547,20
	1/0010001/01971	Fiktives Vermögenskonto - FJ 2019 ("AKTIVA Dummy-Kon 09.01.2020		0,0	0,0	0,00	0,00	0,00	0,00	0,00	0,00
	1/0010001/00002	Grundstück 4/6, KG Weitersfelden 41221 Bauparzelle Mark 01.01.1900		0,0	0,0	12.832,00	0,00	0,00	0,00	0,00	12.832,00
	1/0010001/00003	Grundstück 12/1, KG Weitersfelden 41221 Bauparzelle Mai 01.01.1900		0,0	0,0	12.832,00	0,00	0,00	0,00	0,00	12.832,00
	1/0010001/00004	Grundstück 12/5, KG Weitersfelden 41221 Bauparzelle Mai 01.01.1900		0,0	0,0	13.664,00	0,00	0,00	0,00	0,00	13.664,00
	1/0010001/00005	Grundstück 12/6, KG Weitersfelden 41221 Bauparzelle Mai 01.01.1900		0,0	0,0	12.784,00	0,00	0,00	0,00	0,00	12.784,00
	1/0010001/00006	Grundstück 12/7, KG Weitersfelden 41221 Bauparzelle Mai 01.01.1900		0,0	0,0	12.960,00	0,00	0,00	0,00	0,00	12.960,00
	1/0010001/00007	Grundstück 12/8, KG Weitersfelden 41221 Bauparzelle Mai 01.01.1900		0,0	0,0	14.928,00	0,00	0,00	0,00	0,00	14.928,00
	1/0010001/00008	Grundstück 12/9, KG Weitersfelden 41221 Bauparzelle Mai 01.01.1900		0,0	0,0	18.944,00	0,00	0,00	0,00	0,00	18.944,00
	1/0010001/00824	Grundstück 12/3, KG Weitersfelden 41221 Bauparzelle Mai 01.01.1900		0,0	0,0	12.208,00	0,00	0,00	0,00	0,00	12.208,00
	1/0010002/01534	Gebäude- u. Betriebsflächen	01.01.1900	0,0	0,0	40.672,00	0,00	0,00	0,00	0,00	40.672,00
	1/0010002/01535	Äcker, Wiesen u. Weiden	01.01.1900	0,0	0,0	50.356,36	0,00	0,00	0,00	0,00	50.356,36
	1/0010002/01536	Straßenverkehrsanlagen	01.01.1900	0,0	0,0	1.138.071,12	0,00	1.136,32	0,00	0,00	1.136.934,80
	1/0010002/01537	Verkehrsrandflächen	01.01.1900	0,0	0,0	28.812,92	0,00	0,00	0,00	0,00	28.812,92
	1/0010002/01538	Parkplätze	01.01.1900	0,0	0,0	5.297,88	0,00	0,00	0,00	0,00	5.297,88
	1/0010002/01539	Freizeitflächen	01.01.1900	0,0	0,0	43.048,72	0,00	0,00	0,00	0,00	43.048,72
	1/0010002/01540	Verbuschte Flächen	01.01.1900	0,0	0,0	8.973,96	0,00	0,00	0,00	0,00	8.973,96
	1/0010002/01541	Stehende Gewässer	01.01.1900	0,0	0,0	2.195,26	0,00	0,00	0,00	0,00	2.195,26
	1/0010002/01542	Fließende Gewässer	01.01.1900	0,0	0,0	369,94	0,00	0,00	0,00	0,00	369,94
	1/0010002/01543	Gewässer Randflächen	01.01.1900	0,0	0,0	238,50	0,00	0,00	0,00	0,00	238,50
	1/0010002/01544	Altstoffsammelzentrum Areal inkl. Retentionsbecken Grund 01.12.2020		0,0	0,0	0,00	5.804,88	0,00	0,00	0,00	5.804,88
	1/0020001/00010	GSSt. 284/3, KG Wf. 41221 Friedhofshalle	01.01.1900	0,0	0,0	4.656,00	0,00	0,00	0,00	0,00	4.656,00
	1/0020001/00011	GSSt. 107/1, KG Wf. 41221 Objekte Wf. 60	01.01.1900	0,0	0,0	50.976,00	0,00	0,00	0,00	0,00	50.976,00
	1/0020001/00012	GSSt. 273, KG Wf. 41221, Zeughaus FF Wienau 20	01.01.1900	0,0	0,0	1.701,00	0,00	0,00	0,00	0,00	1.701,00
	1/0020001/00013	GSSt. 408/1, KG Wf. 41221, Objekte Wf. 101 Bauhof u. FF V 01.01.1900		0,0	0,0	33.968,00	0,00	0,00	0,00	0,00	33.968,00
	1/0020001/00014	GSSt. 408/1, KG Wf. 41221, asph. Vorplatz für Obj. Wf. 101 01.01.1900		0,0	0,0	22.224,00	0,00	0,00	0,00	0,00	22.224,00
	1/0020001/00015	GSSt. 138/4, KG Wf. 41221, Kläranlage Nebengebäude	01.01.1900	0,0	0,0	21.968,00	0,00	0,00	0,00	0,00	21.968,00
	1/0020001/00016	GSSt.139/2, KG Wf. 41221, Kläranlage Wf. 117	01.01.1900	0,0	0,0	27.168,00	0,00	0,00	0,00	0,00	27.168,00
	1/0020001/00017	GSSt. 1644/3, KG Harr., TSU Stockbahnhalde u. Tennis Hütt 01.01.1900		0,0	0,0	1.850,00	0,00	0,00	0,00	0,00	1.850,00
	1/0020001/00018	GSSt. 1670/2, KG Harr., TSU Sportplatzgebäude, Sportzentr 01.01.1900		0,0	0,0	367,00	0,00	0,00	0,00	0,00	367,00
	1/0020001/00019	GSSt. 110, KG Wf., Kinderspiel-u. Schulsportplatz	01.01.1900	0,0	0,0	3.773,00	0,00	0,00	0,00	0,00	3.773,00
	1/0020001/00020	GSSt. 84/2, KG Wf., Lawog Betreutes Wohnen Wf. 32	01.01.1900	0,0	0,0	5.904,00	0,00	0,00	0,00	0,00	5.904,00
	1/0020001/00021	GSSt. .255 und 34/4 KG Wf., ehemalige Postauto Garage san 01.01.1900		0,0	0,0	648,00	0,00	0,00	0,00	0,00	648,00
	1/0020001/00022	GSSt. 334, KG Wf., Freibad Sportzentrum 6	01.01.1900	0,0	0,0	17.481,00	0,00	0,00	0,00	0,00	17.481,00
	1/0020001/00023	GSSt. 254, KG Wf., Trendsportanlage Beachvolleyballplatz 01.01.1900		0,0	0,0	5.702,00	0,00	0,00	0,00	0,00	5.702,00
	1/0020001/00024	Altstoffsammelzentrum (ASZ Weitersfelden) teilweise beba 01.12.2020		0,0	0,0	0,00	27.568,00	0,00	0,00	0,00	27.568,00



MVAG	Ansatz Konto	Bezeichnung	Inbetrieb- nahme	RND	ND	Buchwert 31.12.2019	Zugänge	Abgänge	Wertaufholung	Abschreibung/ Wertmind.	Buchwert 31.12.2020
	1/0020001/00009	GSSt. 36/7, KG Harrachstal 41202 Zeughaus FF Harr.	01.01.1900	0,0	0,0	1.694,00	0,00	0,00	0,00	0,00	1.694,00
	1/0030001/00024	Landwirtschaftlich genutzte Flächen laut Einheitswert vom 01.01.1900	01.01.1900	0,0	0,0	29.013,00	0,00	0,00	0,00	0,00	29.013,00
	<b>842000</b>	<b>Waldbesitz (soweit nicht bei 866)</b>				<b>11.012,96</b>	<b>0,00</b>	<b>0,00</b>	<b>0,00</b>	<b>0,00</b>	<b>11.012,96</b>
	1/0030002/01971	Wälder	01.01.1900	0,0	0,0	9.238,96	0,00	0,00	0,00	0,00	9.238,96
	1/0030002/00025	Forstwirtschaftlich genutzte Flächen laut Einheitswert vom 01.01.1900	01.01.1900	0,0	0,0	1.774,00	0,00	0,00	0,00	0,00	1.774,00
<b>1022</b>	<b>Gebäude und Bauten</b>					<b>1.326.886,57</b>	<b>1.857.550,56</b>	<b>0,00</b>	<b>0,00</b>	<b>88.022,37</b>	<b>3.096.414,76</b>
	<b>010000</b>	<b>Zentralamt</b>				<b>0,00</b>	<b>1.803.244,41</b>	<b>0,00</b>	<b>0,00</b>	<b>23.118,52</b>	<b>1.780.125,89</b>
	2/0060001/01494	Gebäude Errichtungskosten Gemeindezentrum Objekt Wei	01.12.2020	38,5	39,0	0,00	1.803.244,41	0,00	0,00	23.118,52	1.780.125,89
	<b>163000</b>	<b>Freiwillige Feuerwehr</b>				<b>122.869,32</b>	<b>0,00</b>	<b>0,00</b>	<b>0,00</b>	<b>5.850,92</b>	<b>117.018,40</b>
	2/0060001/00026	FF Wienau Zeughaus Wienau 20 (Evidenz) Baujahr 1960	01.01.1960	0,0	50,0	0,00	0,00	0,00	0,00	0,00	0,00
	3/0060001/00027	FF Harrachstal Zeughaus (Evidenz) Baujahr 1969	01.01.1969	0,0	50,0	0,00	0,00	0,00	0,00	0,00	0,00
	3/0060001/00029	FF Gebäude Wf. 101 (AKTIVA)	01.01.1991	20,0	50,0	122.869,32	0,00	0,00	0,00	5.850,92	117.018,40
	<b>211000</b>	<b>Volksschule</b>				<b>908.584,05</b>	<b>0,00</b>	<b>0,00</b>	<b>0,00</b>	<b>41.299,28</b>	<b>867.284,77</b>
	2/0060001/00032	VS Generalsaniertes Gebäude Wf. 60	01.01.2002	21,0	40,0	908.584,05	0,00	0,00	0,00	41.299,28	867.284,77
	2/0060001/00033	VS Turnsaal (Evidenz) Baujahr 1975	01.01.1975	0,0	30,0	0,00	0,00	0,00	0,00	0,00	0,00
	<b>240000</b>	<b>Kindergärten</b>				<b>143.990,10</b>	<b>0,00</b>	<b>0,00</b>	<b>0,00</b>	<b>7.999,45</b>	<b>135.990,65</b>
	3/0060001/00034	Kindergarten Gebäude-Teil Wf. 60	01.01.1998	17,0	40,0	143.990,10	0,00	0,00	0,00	7.999,45	135.990,65
	<b>617000</b>	<b>Bauhöfe</b>				<b>137.048,07</b>	<b>0,00</b>	<b>0,00</b>	<b>0,00</b>	<b>6.597,17</b>	<b>130.450,90</b>
	3/0060001/00030	Bauhof Wf. 101 (AKTIVA)	01.01.1991	20,0	50,0	122.869,32	0,00	0,00	0,00	5.850,92	117.018,40
	3/0070001/00036	Ehemalige Postauto Garage (Evidenz)	01.01.1952	0,0	40,0	0,00	0,00	0,00	0,00	0,00	0,00
	3/0070004/00031	Bauhof Lagerhalle	01.01.1999	18,0	40,0	14.178,75	0,00	0,00	0,00	746,25	13.432,50
	<b>813000</b>	<b>Abfallabfuhr</b>				<b>0,00</b>	<b>54.306,15</b>	<b>0,00</b>	<b>0,00</b>	<b>1.357,65</b>	<b>52.948,50</b>
	3/0060001/01500	ASZ Gebäude Weitersfelden 116	01.12.2020	19,5	40,0	0,00	54.306,15	0,00	0,00	1.357,65	52.948,50
	<b>817000</b>	<b>Friedhöfe und Einsegnungshallen</b>				<b>14.395,03</b>	<b>0,00</b>	<b>0,00</b>	<b>0,00</b>	<b>1.799,38</b>	<b>12.595,65</b>
	3/0060001/00035	Friedhofshalle (AKTIVA) Baujahr 1978	01.01.1978	7,0	50,0	14.395,03	0,00	0,00	0,00	1.799,38	12.595,65
	<b>831000</b>	<b>Freibäder</b>				<b>0,00</b>	<b>0,00</b>	<b>0,00</b>	<b>0,00</b>	<b>0,00</b>	<b>0,00</b>
	3/0060001/00037	Betriebsgebäude (Evidenz)	01.01.1981	0,0	30,0	0,00	0,00	0,00	0,00	0,00	0,00
<b>1023</b>	<b>Wasser- und Abwasserbauten und -anlagen</b>					<b>2.672.128,34</b>	<b>7.972,18</b>	<b>0,00</b>	<b>0,00</b>	<b>160.365,23</b>	<b>2.519.735,29</b>
	<b>851000</b>	<b>Abwasserbeseitigung</b>				<b>2.623.415,96</b>	<b>4.972,18</b>	<b>0,00</b>	<b>0,00</b>	<b>154.446,86</b>	<b>2.473.941,28</b>
	3/0450001/00101	Kanal baulich	01.07.2002	31,5	50,0	81.091,40	0,00	0,00	0,00	2.495,12	78.596,28
	3/0450001/00107	Kanal baulich	01.07.2002	31,5	50,0	148.673,20	0,00	0,00	0,00	4.574,56	144.098,64
	3/0450001/00113	Kanal baulich	26.09.2014	43,5	50,0	1.447.436,37	0,00	0,00	0,00	32.526,66	1.414.909,71
	3/0450001/00119	Kanal baulich	21.07.2008	37,5	50,0	90.655,95	0,00	0,00	0,00	2.354,70	88.301,25

MVAG	Ansatz Konto	Bezeichnung	Inbetrieb- nahme	RND	ND	Buchwert 31.12.2019	Zugänge	Abgänge	Wertaufholung	Abschreibung/ Wertmind.	Buchwert 31.12.2020
	3/0450001/00066	Kanal baulich	01.07.1982	11,5	50,0	58.861,75	0,00	0,00	0,00	4.708,94	54.152,81
	3/0450001/00820	Kanal baulich	01.07.2017	46,5	50,0	33.250,00	0,00	0,00	0,00	700,00	32.550,00
	3/0450001/00821	Kanal baulich	15.12.2020	49,5	50,0	0,00	4.972,18	0,00	0,00	49,72	4.922,46
	3/0450002/00120	Kanal maschinell/elektrisch	21.07.2008	0,5	13,0	2.285,42	0,00	0,00	0,00	1.523,61	761,81
	3/0450003/00122	Kläranlage baulich	21.08.2008	12,5	25,0	458.903,88	0,00	0,00	0,00	33.992,88	424.911,00
	3/0450003/00068	Kläranlage baulich	01.07.1982	0,0	25,0	0,00	0,00	0,00	0,00	0,00	0,00
	3/0450004/00121	Kläranlage maschinell/elektrisch	21.07.2008	0,5	13,0	65.175,69	0,00	0,00	0,00	43.450,46	21.725,23
	3/0450004/00127	Kläranlage maschinell/elektrisch	21.06.2013	5,0	13,0	41.920,61	0,00	0,00	0,00	6.986,77	34.933,84
	3/0450004/00069	Kläranlage maschinell/elektrisch	01.07.1982	0,0	13,0	0,00	0,00	0,00	0,00	0,00	0,00
	3/0450005/00117	Pumpwerk baulich	26.09.2014	18,5	25,0	65.860,08	0,00	0,00	0,00	3.377,44	62.482,64
	3/0450006/00118	Pumpwerk maschinell/elektrisch	26.09.2014	6,5	13,0	115.328,07	0,00	0,00	0,00	15.377,08	99.950,99
	3/0450006/00130	Pumpwerk maschinell/elektrisch	21.06.2013	5,0	13,0	13.973,54	0,00	0,00	0,00	2.328,92	11.644,62
	<b>851500</b>	<b>Betriebe der Abwasserbeseitigung</b>				<b>48.712,38</b>	<b>3.000,00</b>	<b>0,00</b>	<b>0,00</b>	<b>5.918,37</b>	<b>45.794,01</b>
	3/0440001/00001	LIS BA10 digitaler Kanalkataster	31.08.2018	7,5	10,0	48.712,38	3.000,00	0,00	0,00	5.918,37	45.794,01
<b>1024</b>	<b>Sonderanlagen</b>					<b>9.837,47</b>	<b>0,00</b>	<b>0,00</b>	<b>0,00</b>	<b>1.311,66</b>	<b>8.525,81</b>
	<b>522000</b>	<b>Umweltförderung</b>				<b>9.837,47</b>	<b>0,00</b>	<b>0,00</b>	<b>0,00</b>	<b>1.311,66</b>	<b>8.525,81</b>
	4/0180002/00062	E-Ladestation am Nah & Frisch Parkplatz Wf. (AKTIV/01.10.2017	6,5	10,0	9.837,47	0,00	0,00	0,00	0,00	1.311,66	8.525,81
<b>1025</b>	<b>Technische Anlagen, Fahrzeuge und Maschinen</b>					<b>302.079,92</b>	<b>0,00</b>	<b>0,00</b>	<b>0,00</b>	<b>29.563,90</b>	<b>272.516,02</b>
	<b>163000</b>	<b>Freiwillige Feuerwehr</b>				<b>241.975,35</b>	<b>0,00</b>	<b>0,00</b>	<b>0,00</b>	<b>18.181,05</b>	<b>223.794,30</b>
	4/0150002/00054	LFB-A2 FF Weitersfelden	01.12.2008	12,5	25,0	141.315,69	0,00	0,00	0,00	10.467,83	130.847,86
	4/0150002/00055	KLF-A FF Harrachstal	01.01.1998	2,0	25,0	11.511,66	0,00	0,00	0,00	3.837,22	7.674,44
	4/0150002/00056	KLF-A FF Wienau	01.04.2018	22,0	25,0	89.148,00	0,00	0,00	0,00	3.876,00	85.272,00
	<b>617000</b>	<b>Bauhöfe</b>				<b>60.104,57</b>	<b>0,00</b>	<b>0,00</b>	<b>0,00</b>	<b>11.382,85</b>	<b>48.721,72</b>
	5/0150002/01972	Opel Vivaro mit Pritschenaufbau Bj. 2018	04.10.2019	8,5	10,0	23.064,57	0,00	0,00	0,00	2.427,85	20.636,72
	5/0150002/00052	Hoftrac Weidemann 3070 CX 80	31.01.2014	3,0	10,0	30.940,00	0,00	0,00	0,00	7.735,00	23.205,00
	5/0150002/00053	John Deere Rasentraktor X590	30.06.2015	4,0	10,0	6.100,00	0,00	0,00	0,00	1.220,00	4.880,00
<b>1026</b>	<b>Amts-, Betriebs- und Geschäftsausstattung</b>					<b>30.859,94</b>	<b>23.148,15</b>	<b>0,00</b>	<b>0,00</b>	<b>5.316,51</b>	<b>48.691,58</b>
	<b>010000</b>	<b>Zentralamt</b>				<b>17.515,75</b>	<b>4.551,24</b>	<b>0,00</b>	<b>0,00</b>	<b>621,62</b>	<b>21.445,37</b>
	4/0100005/00039	Sessel XXXLutz Fernsehsessel Franklin Maxi	01.12.2015	4,5	10,0	915,75	0,00	0,00	0,00	166,50	749,25
	4/0100005/00042	Amtsausstattung Gemeindezentrum Einrichtung (Übernahm	01.07.2009	0,0	10,0	0,00	0,00	0,00	0,00	0,00	0,00
	4/0110002/01993	Einrichtung Gemeindeamt - bereits beschrieben Gemein	01.01.1900	0,0	10,0	0,00	0,00	0,00	0,00	0,00	0,00
	4/0400003/01533	Kunst am Bau	12.07.2009	0,0	0,0	16.600,00	0,00	0,00	0,00	0,00	16.600,00
	4/0410001/00001	Elektronische Amtstafel inkl. Software Gem2Go Kiosk und	15.10.2020	4,5	5,0	0,00	4.551,24	0,00	0,00	455,12	4.096,12

MVAG	Ansatz Konto	Bezeichnung	Inbetrieb- nahme	RND	ND	Buchwert 31.12.2019	Zugänge	Abgänge	Wertaufholung	Abschreibung/ Wertmind.	Buchwert 31.12.2020
	<b>163000</b>	<b>Freiwillige Feuerwehr</b>				<b>1.408,81</b>	<b>7.420,37</b>	<b>0,00</b>	<b>0,00</b>	<b>1.034,84</b>	<b>7.794,34</b>
	4/0110002/01994	Betriebs- und Geschäftsausstattung - bereits abgeschrieben	01.01.1900	0,0	10,0	0,00	0,00	0,00	0,00	0,00	0,00
	4/0110002/01995	Betriebs- und Geschäftsausstattung - bereits abgeschrieben	01.01.1900	0,0	10,0	0,00	0,00	0,00	0,00	0,00	0,00
	4/0110002/01996	Betriebs- u. Geschäftsausstattung - bereits abgeschrieben	01.01.1900	0,0	10,0	0,00	0,00	0,00	0,00	0,00	0,00
	4/0120001/00048	Elektrischer Wandheizkessel FF Wienau	01.12.2012	6,5	15,0	720,00	0,00	0,00	0,00	96,00	624,00
	4/0120002/00050	Kleinspeicher FF Wienau	01.12.2013	2,5	10,0	156,45	0,00	0,00	0,00	44,70	111,75
	4/0130002/00059	Mini Hebekissen FF Weitersfelden S. Tec System 10 bar	01.10.2013	2,5	10,0	532,36	0,00	0,00	0,00	152,10	380,26
	4/0330001/00002	FF Weitersfelden, Digitalfunk	24.09.2020	4,5	5,0	0,00	7.420,37	0,00	0,00	742,04	6.678,33
	<b>163100</b>	<b>Freiw. Feuerwehr</b>				<b>719,10</b>	<b>2.419,14</b>	<b>0,00</b>	<b>0,00</b>	<b>401,71</b>	<b>2.736,53</b>
	4/0240001/00001	Motorsäge Husqvarna 550XP FF Harrachstal	11.11.2019	3,5	5,0	719,10	0,00	0,00	0,00	159,80	559,30
	4/0330001/00003	FF Harrachstal, Digitalfunk	24.09.2020	4,5	5,0	0,00	2.419,14	0,00	0,00	241,91	2.177,23
	<b>163200</b>	<b>Freiwillige Feuerwehr</b>				<b>0,00</b>	<b>8.757,40</b>	<b>0,00</b>	<b>0,00</b>	<b>1.235,74</b>	<b>7.521,66</b>
	4/0330001/00001	FF Wienau, Digitalfunk	24.09.2020	4,5	5,0	0,00	3.357,40	0,00	0,00	335,74	3.021,66
	4/0360003/00001	Feuerwehr Einsatzbekleidung NEU (2020) FF Wienau und	07.07.2020	2,5	3,0	0,00	5.400,00	0,00	0,00	900,00	4.500,00
	<b>211000</b>	<b>Volksschule</b>				<b>3.478,82</b>	<b>0,00</b>	<b>0,00</b>	<b>0,00</b>	<b>509,12</b>	<b>2.969,70</b>
	4/0110002/01997	Betriebs- u. Geschäftsausstattung - bereits abgeschrieben	01.01.1900	0,0	10,0	0,00	0,00	0,00	0,00	0,00	0,00
	4/0110002/01998	Betriebs- u. Geschäftsausstattung - bereits abgeschrieben	01.01.1900	0,0	10,0	0,00	0,00	0,00	0,00	0,00	0,00
	4/0110002/00043	Ordnerschrank mit Mittelfächer Kiefer massiv	01.12.2010	0,0	10,0	69,18	0,00	0,00	0,00	69,18	0,00
	4/0110002/00051	Duschkabine	30.06.2017	6,0	10,0	489,81	0,00	0,00	0,00	69,97	419,84
	4/0110002/00827	Konferenzzimmer Küchenzeile	01.01.2019	8,0	10,0	1.854,25	0,00	0,00	0,00	206,03	1.648,22
	4/0120002/00049	E-Flachspeicher	01.12.2016	5,5	10,0	1.065,58	0,00	0,00	0,00	163,94	901,64
	<b>240000</b>	<b>Kindergärten</b>				<b>0,00</b>	<b>0,00</b>	<b>0,00</b>	<b>0,00</b>	<b>0,00</b>	<b>0,00</b>
	5/0110002/01999	Betriebs- u. Geschäftsausstattung - bereits abgeschrieben	01.01.1900	0,0	10,0	0,00	0,00	0,00	0,00	0,00	0,00
	<b>262000</b>	<b>Sportplätze</b>				<b>0,00</b>	<b>0,00</b>	<b>0,00</b>	<b>0,00</b>	<b>0,00</b>	<b>0,00</b>
	4/0110002/02000	Betriebs- u. Geschäftsausstattung - bereits abgeschrieben	01.01.1900	0,0	10,0	0,00	0,00	0,00	0,00	0,00	0,00
	<b>273000</b>	<b>Volksbüchereien</b>				<b>1.158,30</b>	<b>0,00</b>	<b>0,00</b>	<b>0,00</b>	<b>382,12</b>	<b>776,18</b>
	4/0110002/02001	Betriebs- u. Geschäftsausstattung - bereits abgeschrieben	01.01.1900	0,0	10,0	0,00	0,00	0,00	0,00	0,00	0,00
	4/0110002/00044	2 Kästen mit Fächer u. 1 Präsentierschrank	01.11.2009	0,0	10,0	0,00	0,00	0,00	0,00	0,00	0,00
	4/0110002/00045	Bücherschränke Foyer	01.11.2011	0,5	10,0	348,12	0,00	0,00	0,00	232,08	116,04
	4/0110002/00046	Prospektschränke Foyer	01.04.2016	5,0	10,0	630,16	0,00	0,00	0,00	105,03	525,13
	4/0110002/00047	Metall Regal (Archiv)	01.06.2014	3,0	10,0	180,02	0,00	0,00	0,00	45,01	135,01
	<b>617000</b>	<b>Bauhöfe</b>				<b>521,50</b>	<b>0,00</b>	<b>0,00</b>	<b>0,00</b>	<b>149,00</b>	<b>372,50</b>
	5/0110002/02002	Betriebs- u. Geschäftsausstattung - bereits abgeschrieben	01.01.1900	0,0	10,0	0,00	0,00	0,00	0,00	0,00	0,00
	5/0240001/00058	Hochdruckreiniger Kärcher HD 10/25-4S Plus	01.12.2013	2,5	10,0	521,50	0,00	0,00	0,00	149,00	372,50

MVAG	Ansatz Konto	Bezeichnung	Inbetrieb- nahme	RND	ND	Buchwert 31.12.2019	Zugänge	Abgänge	Wertaufholung	Abschreibung/ Wertmind.	Buchwert 31.12.2020
	<b>813000</b>	<b>Abfallabfuhr</b>				<b>402,19</b>	<b>0,00</b>	<b>0,00</b>	<b>0,00</b>	<b>100,55</b>	<b>301,64</b>
	5/0350003/00060	Stufenpodeste für Presscontainer	01.04.2014	3,0	10,0	402,19	0,00	0,00	0,00	100,55	301,64
	<b>831000</b>	<b>Freibäder</b>				<b>2.804,89</b>	<b>0,00</b>	<b>0,00</b>	<b>0,00</b>	<b>623,31</b>	<b>2.181,58</b>
	5/0110002/02003	Betriebs- u. Geschäftsausstattung - bereits abgeschrieben	01.01.1900	0,0	10,0	0,00	0,00	0,00	0,00	0,00	0,00
	5/0350003/00061	Bad Sauger Clubliner	01.07.2014	3,5	10,0	2.465,19	0,00	0,00	0,00	547,82	1.917,37
	5/0350003/00063	Sanitätswandschrank Stocky	01.08.2014	3,5	10,0	339,70	0,00	0,00	0,00	75,49	264,21
	<b>851000</b>	<b>Abwasserbeseitigung</b>				<b>2.850,58</b>	<b>0,00</b>	<b>0,00</b>	<b>0,00</b>	<b>258,50</b>	<b>2.592,08</b>
	4/0110002/02004	Betriebs- u. Geschäftsausstattung - bereits abgeschrieben	01.01.1900	0,0	10,0	0,00	0,00	0,00	0,00	0,00	0,00
	5/0300001/00064	Pegelsonde für Pumpwerke Waterpilot FMX21-1D4A7/0	12.07.2018	9,5	12,0	1.282,75	0,00	0,00	0,00	122,17	1.160,58
	5/0300001/00825	Mobiles Gaswarngerät Contronix Starterset-Gas-Pro	02.07.2019	10,5	12,0	1.567,83	0,00	0,00	0,00	136,33	1.431,50
<b>1027</b>	<b>Kulturgüter</b>					<b>0,00</b>	<b>0,00</b>	<b>0,00</b>	<b>0,00</b>	<b>0,00</b>	<b>0,00</b>
	<b>362000</b>	<b>Denkmalpflege</b>				<b>0,00</b>	<b>0,00</b>	<b>0,00</b>	<b>0,00</b>	<b>0,00</b>	<b>0,00</b>
	2/0060004/01973	Pranger aus dem Jahr 1648 vor dem Gemeindeamt Weiter	01.01.1900	0,0	50,0	0,00	0,00	0,00	0,00	0,00	0,00
	2/0060004/01974	Marktbrunnen am Marktplatz	01.01.1900	0,0	50,0	0,00	0,00	0,00	0,00	0,00	0,00
<b>1028</b>	<b>Geleistete Anzahlungen für Anlagen und Anlagen in Bau</b>					<b>6.801,36</b>	<b>13.952,75</b>	<b>0,00</b>	<b>0,00</b>	<b>0,00</b>	<b>20.754,11</b>
	<b>163200</b>	<b>Freiwillige Feuerwehr</b>				<b>6.801,36</b>	<b>13.952,75</b>	<b>0,00</b>	<b>0,00</b>	<b>0,00</b>	<b>20.754,11</b>
	2/0080001/00001	Feuerwehrzeughaus Harrachstal (AiB Kosten bis 31. 12. 20		0,0	0,0	6.801,36	1.298,40	0,00	0,00	0,00	8.099,76
	2/0090002/00001	Feuerwehrzeughaus Harrachstal (AiB Baukosten ab 1. 1. 2		0,0	0,0	0,00	12.654,35	0,00	0,00	0,00	12.654,35
<b>1311</b>	<b>Investitionszuschüsse von Trägern öffentlichen Rechts</b>					<b>-3.040.786,08</b>	<b>0,00</b>	<b>1.927.591,43</b>	<b>0,00</b>	<b>-181.190,81</b>	<b>-4.787.186,70</b>
	<b>010000</b>	<b>Zentralamt</b>				<b>0,00</b>	<b>0,00</b>	<b>1.770.641,30</b>	<b>0,00</b>	<b>-22.700,52</b>	<b>-1.747.940,78</b>
	2/0060001/01496	IVZ/KTZ BZ Land OÖ per 01. 01. 2012 Gemeindezentrum	01.12.2020	38,5	39,0	0,00	0,00	403.322,46	0,00	-5.170,80	-398.151,66
	2/0060001/01497	IVZ/KTZ BZ Land OÖ per 01. 01. 2013 Gemeindezentrum	01.12.2020	38,5	39,0	0,00	0,00	771.612,89	0,00	-9.892,47	-761.720,42
	2/0060001/01498	IVZ/KTZ BZ Land OÖ per 01. 01. 2014 Gemeindezentrum	01.12.2020	38,5	39,0	0,00	0,00	508.285,70	0,00	-6.516,48	-501.769,22
	2/0060001/01499	IVZ/KTZ BZ Land OÖ per 01. 01. 2015 Gemeindezentrum	01.12.2020	38,5	39,0	0,00	0,00	87.420,25	0,00	-1.120,77	-86.299,48
	<b>163000</b>	<b>Freiwillige Feuerwehr</b>				<b>-311.513,25</b>	<b>0,00</b>	<b>11.570,43</b>	<b>0,00</b>	<b>-21.555,87</b>	<b>-301.527,81</b>
	3/0060001/01494	BZ FF Gebäude Wf. 101	01.01.1991	20,0	50,0	-67.149,70	0,00	0,00	0,00	-3.197,60	-63.952,10
	3/0060001/01495	LZ FF Gebäude Wf. 101	01.01.1991	20,0	50,0	-3.662,71	0,00	0,00	0,00	-174,41	-3.488,30
	3/0060001/01496	LZ (OÖ Fw. Fonds) FF Gebäude Wf. 101	01.01.1991	20,0	50,0	-3.202,31	0,00	0,00	0,00	-152,49	-3.049,82
	3/0060001/01497	I-Beiträge FF Wf. für FF Gebäude Wf. 101	01.01.1991	20,0	50,0	-12.932,11	0,00	0,00	0,00	-615,81	-12.316,30
	4/0150002/01978	TZ Land OÖ (LZ 1. 1. 2001)	01.01.2001	2,0	25,0	-991,00	0,00	0,00	0,00	-330,33	-660,67
	4/0150002/01979	TZ Land OÖ (BZ 1. 1. 2003)	01.01.2003	2,0	25,0	-1.090,09	0,00	0,00	0,00	-363,36	-726,73
	4/0150002/01981	TZ OÖ Feuerwehrfonds (LZ 1. 1. 2000)	01.01.2000	2,0	25,0	-2.843,72	0,00	0,00	0,00	-947,91	-1.895,81
	4/0150002/01982	Beitrag der FF Harrachstal (1. 1. 1999)	01.01.1999	2,0	25,0	-1.362,61	0,00	0,00	0,00	-454,20	-908,41
	4/0150002/01983	Beitrag der FF Harrachstal (1. 1. 2000)	01.01.2000	2,0	25,0	-947,90	0,00	0,00	0,00	-315,97	-631,93

MVAG	Ansatz Konto	Bezeichnung	Inbetrieb- nahme	RND	ND	Buchwert 31.12.2019	Zugänge	Abgänge	Wertaufholung	Abschreibung/ Wertmind.	Buchwert 31.12.2020
	4/0150002/01984	KTZ Land OÖ (LZ 1. 1. 2009)	01.01.2009	12,5	25,0	-6.612,24	0,00	0,00	0,00	-489,80	-6.122,44
	4/0150002/01986	KTZ Land OÖ (BZ 1. 1. 2009)	01.01.2009	12,5	25,0	-80.448,98	0,00	0,00	0,00	-5.959,18	-74.489,80
	4/0150002/01987	KTZ OÖ Feuerwehrrfonds 1. 1. 2009	01.01.2009	12,5	25,0	-44.081,63	0,00	0,00	0,00	-3.265,31	-40.816,32
	4/0150002/01988	I-Beitrag FF Weitersfelden 1. 1. 2009	01.01.2009	12,5	25,0	-12.588,25	0,00	0,00	0,00	-932,46	-11.655,79
	4/0150002/01989	KTZ Land OÖ (BZ für KLF-A)	15.05.2018	22,0	25,0	-43.240,00	0,00	0,00	0,00	-1.880,00	-41.360,00
	4/0150002/01990	KTZ OÖ Landesfeuerwehrkommando (für KLF-A)	14.03.2018	22,0	25,0	-30.360,00	0,00	0,00	0,00	-1.320,00	-29.040,00
	4/0330001/00004	FF Weitersfelden, Digitalfunk	01.12.2020	4,5	5,0	0,00	0,00	11.570,43	0,00	-1.157,04	-10.413,39
	<b>163100</b>	<b>Freiw. Feuerwehr</b>				<b>0,00</b>	<b>0,00</b>	<b>813,24</b>	<b>0,00</b>	<b>-81,32</b>	<b>-731,92</b>
	4/0330001/00005	FF Harrachstal, Digitalfunk	01.12.2020	4,5	5,0	0,00	0,00	813,24	0,00	-81,32	-731,92
	<b>163200</b>	<b>Freiwillige Feuerwehr</b>				<b>0,00</b>	<b>0,00</b>	<b>4.413,24</b>	<b>0,00</b>	<b>-681,32</b>	<b>-3.731,92</b>
	4/0330001/00006	FF Wienau, Digitalfunk	01.12.2020	4,5	5,0	0,00	0,00	813,24	0,00	-81,32	-731,92
	4/0360003/00002	Feuerwehr Einsatzbekleidung NEU (2020) FF Wienau und	14.09.2020	2,5	3,0	0,00	0,00	3.600,00	0,00	-600,00	-3.000,00
	<b>211000</b>	<b>Volksschule</b>				<b>-555.930,31</b>	<b>0,00</b>	<b>0,00</b>	<b>0,00</b>	<b>-25.269,56</b>	<b>-530.660,75</b>
	2/0060001/01480	TZ Land OÖ (LZ 1. 1. 2002)	01.01.2002	21,0	40,0	-107.919,15	0,00	0,00	0,00	-4.905,42	-103.013,73
	2/0060001/01481	TZ Land OÖ (BZ 1. 1. 2002)	01.01.2002	21,0	40,0	-173.869,76	0,00	0,00	0,00	-7.903,17	-165.966,59
	2/0060001/01489	TZ Land OÖ (BZ 1. 1. 2003)	01.01.2003	21,0	40,0	-67.692,31	0,00	0,00	0,00	-3.076,92	-64.615,39
	2/0060001/01490	TZ Land OÖ (BZ 1. 1. 2004)	01.01.2004	21,0	40,0	-65.718,63	0,00	0,00	0,00	-2.987,21	-62.731,42
	2/0060001/01491	TZ Land OÖ (LZ 1. 1. 2003)	01.01.2003	21,0	40,0	-67.692,31	0,00	0,00	0,00	-3.076,92	-64.615,39
	2/0060001/01492	TZ Land OÖ (LZ 1. 1. 2004)	01.01.2004	21,0	40,0	-55.200,31	0,00	0,00	0,00	-2.509,11	-52.691,20
	2/0060001/01493	TZ Land OÖ (LZ 1. 1. 2005)	01.01.2005	21,0	40,0	-17.837,84	0,00	0,00	0,00	-810,81	-17.027,03
	<b>240000</b>	<b>Kindergärten</b>				<b>-98.389,91</b>	<b>0,00</b>	<b>0,00</b>	<b>0,00</b>	<b>-5.466,10</b>	<b>-92.923,81</b>
	3/0060001/01478	TZ Land OÖ (BZ 1. 1. 1998)	01.01.1998	17,0	40,0	-16.351,39	0,00	0,00	0,00	-908,41	-15.442,98
	3/0060001/01479	TZ Land OÖ (LZ 1. 1. 1998)	01.01.1998	17,0	40,0	-14.389,22	0,00	0,00	0,00	-799,40	-13.589,82
	3/0060001/01485	TZ Land OÖ (LZ 1. 1. 1999)	01.01.1999	17,0	40,0	-24.619,32	0,00	0,00	0,00	-1.367,74	-23.251,58
	3/0060001/01486	TZ Land OÖ (LZ 1. 1. 2000)	01.01.2000	17,0	40,0	-10.120,65	0,00	0,00	0,00	-562,26	-9.558,39
	3/0060001/01487	TZ Land OÖ (BZ 1. 1. 1999)	01.01.1999	17,0	40,0	-15.697,34	0,00	0,00	0,00	-872,07	-14.825,27
	3/0060001/01488	TZ Land OÖ (BZ 1. 1. 2000)	01.01.2000	17,0	40,0	-17.211,99	0,00	0,00	0,00	-956,22	-16.255,77
	<b>522000</b>	<b>Umweltförderung</b>				<b>-6.532,90</b>	<b>0,00</b>	<b>0,00</b>	<b>0,00</b>	<b>-871,05</b>	<b>-5.661,85</b>
	4/0180002/01975	KTZ Bund für PKW E-Ladestation	23.02.2018	6,5	10,0	-1.282,90	0,00	0,00	0,00	-171,05	-1.111,85
	4/0180002/01976	KTZ Land OÖ für PKW E-Ladestation	07.11.2017	6,5	10,0	-5.250,00	0,00	0,00	0,00	-700,00	-4.550,00
	<b>611000</b>	<b>Landesstraßen</b>				<b>-89.250,97</b>	<b>0,00</b>	<b>0,00</b>	<b>0,00</b>	<b>-2.939,06</b>	<b>-86.311,91</b>
	2/0040001/02005	IVZ-Gehwege Landes-/Bundesstraße pauschal Klasse 1	01.01.2014	43,0	50,0	-5.291,88	0,00	0,00	0,00	-120,27	-5.171,61
	2/0040001/02006	IVZ-Gehwege Landes-/Bundesstraße pauschal Klasse 2	01.01.2004	33,0	50,0	-7.265,46	0,00	0,00	0,00	-213,69	-7.051,77
	2/0040001/02007	IVZ-Gehwege Landes-/Bundesstraße pauschal Klasse 3	01.01.1994	23,0	50,0	-5.034,24	0,00	0,00	0,00	-209,76	-4.824,48
	2/0040001/02008	IVZ-Gehwege Landes-/Bundesstraße pauschal Klasse 4	01.01.1984	13,0	50,0	-940,38	0,00	0,00	0,00	-67,17	-873,21
	2/0040001/02009	KT Randeinfassungen/Radleisten Landesstraße pauschal	01.01.2014	43,0	50,0	-6.276,60	0,00	0,00	0,00	-142,65	-6.133,95

MVAG	Ansatz Konto	Bezeichnung	Inbetrieb- nahme	RND	ND	Buchwert 31.12.2019	Zugänge	Abgänge	Wertaufholung	Abschreibung/ Wertmind.	Buchwert 31.12.2020
	2/0040001/02010	KT Randeinfassungen/Radleisten Landesstraße pauschal	01.01.1994	23,0	50,0	-4.492,80	0,00	0,00	0,00	-187,20	-4.305,60
	2/0040001/02024	KT Straßenbeleuchtung Marktplatz, Nordkamm NEU	01.01.2017	29,0	33,0	-59.949,61	0,00	0,00	0,00	-1.998,32	-57.951,29
	<b>612000</b>	<b>Gemeindestraßen</b>				<b>-533.860,98</b>	<b>0,00</b>	<b>17.000,00</b>	<b>0,00</b>	<b>-12.062,13</b>	<b>-538.798,85</b>
	2/0040001/02011	KT Randeinfassungen Güterweg/Gemeindestraßen pauschal	01.01.2014	43,0	50,0	-27.250,59	0,00	0,00	0,00	-619,33	-26.631,26
	2/0040001/02012	KT Randeinfassungen Güterweg/Gemeindestraßen pauschal	01.01.1994	23,0	50,0	-7.668,17	0,00	0,00	0,00	-319,51	-7.348,66
	2/0040001/02013	KT Randeinfassungen Güterweg/Gemeindestraßen pauschal	01.01.1974	3,0	50,0	-365,62	0,00	0,00	0,00	-91,41	-274,21
	2/0040001/02014	KT Brücke Hammerhackl	01.01.2004	53,0	70,0	-43.374,39	0,00	0,00	0,00	-803,23	-42.571,16
	2/0040001/02015	KT Brücke Saghammer	01.01.2004	53,0	70,0	-125.838,43	0,00	0,00	0,00	-2.330,34	-123.508,09
	2/0040001/02020	KT Brücke GW Wahlmühle, Wahlmühle	01.01.1975	24,0	70,0	-28.246,56	0,00	0,00	0,00	-1.129,86	-27.116,70
	2/0040001/02035	KT Marktplatz Weitersfelden	01.01.2017	46,0	50,0	-301.117,22	0,00	0,00	0,00	-6.406,75	-294.710,47
	2/0040001/02041	Weitersfelden / Zufahrt Weitersfelden 121 (WTF) / Fahrbah	28.12.2020	23,0	23,5	0,00	0,00	17.000,00	0,00	-361,70	-16.638,30
	<b>616000</b>	<b>Konkurrenzstraßen</b>				<b>-271.558,59</b>	<b>0,00</b>	<b>88.488,17</b>	<b>0,00</b>	<b>-12.905,66</b>	<b>-347.141,10</b>
	2/0040001/02016	KT Brücke GW Reitern, Sportplatz	01.01.1970	19,0	70,0	-59.317,78	0,00	0,00	0,00	-2.965,89	-56.351,89
	2/0040001/02017	KT Brücke GW Ledermühle	01.01.1965	14,0	70,0	-23.033,78	0,00	0,00	0,00	-1.535,59	-21.498,19
	2/0040001/02018	KT Brücke GW Wahlmühle, Zuf. Voglwaid	01.01.1965	14,0	70,0	-13.866,50	0,00	0,00	0,00	-924,43	-12.942,07
	2/0040001/02019	KT Brücke GW Wahlmühle, Schildbach	01.01.1975	24,0	70,0	-27.123,12	0,00	0,00	0,00	-1.084,92	-26.038,20
	2/0040001/02021	KT Brücke GW Windgföll, Windgföll-Bach	01.01.1985	34,0	70,0	-74.776,35	0,00	0,00	0,00	-2.136,47	-72.639,88
	2/0040001/02022	KT Brücke GW Windgföll, Götzl 1	01.01.1975	24,0	70,0	-45.066,11	0,00	0,00	0,00	-1.802,64	-43.263,47
	2/0040001/02023	KT Brücke GW Windgföll, Götzl 2	01.01.1975	24,0	70,0	-28.374,95	0,00	0,00	0,00	-1.135,00	-27.239,95
	2/0040001/02040	KTZ Wienau/Fahrbahn GW Instandsetzung 2020	09.10.2020	33,0	33,5	0,00	0,00	88.488,17	0,00	-1.320,72	-87.167,45
	<b>617000</b>	<b>Bauhöfe</b>				<b>-109.801,88</b>	<b>0,00</b>	<b>18.500,00</b>	<b>0,00</b>	<b>-14.745,70</b>	<b>-113.556,18</b>
	3/0060001/01498	BZ für Bauhof Wf. 101	01.01.1991	20,0	50,0	-67.149,70	0,00	0,00	0,00	-3.197,60	-63.952,10
	3/0060001/01499	LZ für Bauhof Wf. 101	01.01.1991	20,0	50,0	-3.662,71	0,00	0,00	0,00	-174,41	-3.488,30
	5/0150002/01973	Opel Vivaro mit Pritschenaufbau Bj. 2018	17.04.2020	8,5	9,5	0,00	0,00	18.500,00	0,00	-1.947,37	-16.552,63
	5/0150002/01974	KTZ Land OÖ für Hoftrac Weidemann (BZ)	09.09.2014	3,0	10,0	-32.568,42	0,00	0,00	0,00	-8.142,11	-24.426,31
	5/0150002/01992	KTZ Land OÖ für John Deere Rasentraktor (BZ)	17.09.2015	4,0	10,0	-6.421,05	0,00	0,00	0,00	-1.284,21	-5.136,84
	<b>817000</b>	<b>Friedhöfe und Einsegnungshallen</b>				<b>-6.617,08</b>	<b>0,00</b>	<b>0,00</b>	<b>0,00</b>	<b>-827,13</b>	<b>-5.789,95</b>
	3/0060001/01482	TZ Land OÖ (LZ 1.1.1978)	01.01.1978	7,0	50,0	-1.918,56	0,00	0,00	0,00	-239,82	-1.678,74
	3/0060001/01483	TZ Land OÖ (BZ 1.1.1978)	01.01.1978	7,0	50,0	-2.325,53	0,00	0,00	0,00	-290,69	-2.034,84
	3/0060001/01484	TZ Land OÖ (BZ 1.1.1979)	01.01.1979	7,0	50,0	-2.372,99	0,00	0,00	0,00	-296,62	-2.076,37
	<b>840000</b>	<b>Grundbesitz</b>				<b>0,00</b>	<b>0,00</b>	<b>0,00</b>	<b>0,00</b>	<b>0,00</b>	<b>0,00</b>
	1/0010001/01973	Fiktives Vermögenskonto - ab FJ 2020 ("PASSIVA Dummy	01.01.2020	0,0	0,0	0,00	0,00	0,00	0,00	0,00	0,00
	<b>851000</b>	<b>Abwasserbeseitigung</b>				<b>-1.046.405,20</b>	<b>0,00</b>	<b>0,00</b>	<b>0,00</b>	<b>-57.898,32</b>	<b>-988.506,88</b>
	3/0450001/00138	TZ Kanal baulich	01.07.2002	31,5	50,0	-16.218,15	0,00	0,00	0,00	-499,02	-15.719,13
	3/0450001/00146	TZ Kanal	01.07.2002	31,5	50,0	-41.628,60	0,00	0,00	0,00	-1.280,88	-40.347,72
	3/0450001/00154	TZ Kanal baulich	26.09.2014	43,5	50,0	-573.840,85	0,00	0,00	0,00	-12.895,30	-560.945,55

MVAG	Ansatz Konto	Bezeichnung	Inbetrieb- nahme	RND	ND	Buchwert 31.12.2019	Zugänge	Abgänge	Wertaufholung	Abschreibung/ Wertmind.	Buchwert 31.12.2020
	3/0450001/00160	LF Kanal baulich	26.09.2014	43,5	50,0	-66.815,86	0,00	0,00	0,00	-1.501,48	-65.314,38
	3/0450001/00172	TZ Kanal baulich	21.07.2008	37,5	50,0	-23.570,47	0,00	0,00	0,00	-612,22	-22.958,25
	3/0450001/00178	LF Kanal baulich	21.07.2008	37,5	50,0	-7.686,14	0,00	0,00	0,00	-199,64	-7.486,50
	3/0450001/00072	LF Kanal baulich	01.07.1982	11,5	50,0	-14.109,50	0,00	0,00	0,00	-1.128,76	-12.980,74
	3/0450001/00080	TZ Kanal baulich	01.07.1982	11,5	50,0	-29.493,00	0,00	0,00	0,00	-2.359,44	-27.133,56
	3/0450002/00173	TZ Kanal masch./elektrisch	21.07.2008	0,5	13,0	-594,23	0,00	0,00	0,00	-396,15	-198,08
	3/0450002/00179	LF Kanal masch./elektrisch	21.07.2008	0,5	13,0	-193,73	0,00	0,00	0,00	-129,15	-64,58
	3/0450003/00174	TZ Kläranlage baulich	21.07.2008	12,5	25,0	-119.315,16	0,00	0,00	0,00	-8.838,16	-110.477,00
	3/0450003/00180	LF Kläranlage baulich	21.07.2008	12,5	25,0	-38.906,46	0,00	0,00	0,00	-2.881,96	-36.024,50
	3/0450003/00074	LF Kläranlage baulich	01.07.1982	0,0	25,0	0,00	0,00	0,00	0,00	0,00	0,00
	3/0450003/00082	TZ Kläranlage baulich	01.07.1982	0,0	25,0	0,00	0,00	0,00	0,00	0,00	0,00
	3/0450004/00175	TZ Kläranlage masch./elektrisch	21.07.2008	0,5	13,0	-16.945,73	0,00	0,00	0,00	-11.297,15	-5.648,58
	3/0450004/00181	LF Kläranlage masch./elektrisch	21.07.2008	0,5	13,0	-5.525,77	0,00	0,00	0,00	-3.683,85	-1.841,92
	3/0450004/00184	TZ Kläranlage maschinell/elektrisch	21.06.2013	5,0	13,0	-8.523,23	0,00	0,00	0,00	-1.420,54	-7.102,69
	3/0450004/00075	LF Kläranlage masch./elektr.	01.07.1982	0,0	13,0	0,00	0,00	0,00	0,00	0,00	0,00
	3/0450004/00083	TZ Kläranlage masch./elektr.	01.07.1982	0,0	13,0	0,00	0,00	0,00	0,00	0,00	0,00
	3/0450005/00158	TZ Pumpwerk baulich	26.09.2014	18,5	25,0	-26.110,50	0,00	0,00	0,00	-1.339,00	-24.771,50
	3/0450005/00164	LF Pumpwerk baulich	26.09.2014	18,5	25,0	-3.040,44	0,00	0,00	0,00	-155,92	-2.884,52
	3/0450006/00159	TZ Pumpwerk masch./elektrisch	26.09.2014	6,5	13,0	-45.722,31	0,00	0,00	0,00	-6.096,31	-39.626,00
	3/0450006/00165	LF Pumpwerk masch./elektrisch	26.09.2014	6,5	13,0	-5.323,84	0,00	0,00	0,00	-709,85	-4.613,99
	3/0450006/00185	TZ Pumpwerk maschinell/elektrisch	21.06.2013	5,0	13,0	-2.841,23	0,00	0,00	0,00	-473,54	-2.367,69
	<b>851500</b>	<b>Betriebe der Abwasserbeseitigung</b>				<b>-10.925,01</b>	<b>0,00</b>	<b>16.165,05</b>	<b>0,00</b>	<b>-3.187,07</b>	<b>-23.902,99</b>
	3/0430001/00186	TZ LIS BA 10 digitaler Kanalkataster	31.08.2018	7,5	10,0	-10.925,01	0,00	16.165,05	0,00	-3.187,07	-23.902,99
<b>1313</b>	<b>Investitionszuschüsse von übrigen</b>					<b>-3.763.424,62</b>	<b>0,00</b>	<b>14.077,45</b>	<b>0,00</b>	<b>-164.573,99</b>	<b>-3.612.928,08</b>
	<b>010000</b>	<b>Zentralamt</b>				<b>0,00</b>	<b>0,00</b>	<b>6.105,27</b>	<b>0,00</b>	<b>-252,63</b>	<b>-5.852,64</b>
	2/0060001/01495	IVZ/KTZ durch Musikverein Weitersfelden per 01. 01. 2012	01.12.2020	38,5	39,0	0,00	0,00	4.105,27	0,00	-52,63	-4.052,64
	4/0410001/00002	Elektronische Amtstafel inkl. Software Gem2Go Kiosk und	15.10.2020	4,5	5,0	0,00	0,00	2.000,00	0,00	-200,00	-1.800,00
	<b>522000</b>	<b>Umweltförderung</b>				<b>-3.451,35</b>	<b>0,00</b>	<b>0,00</b>	<b>0,00</b>	<b>-460,18</b>	<b>-2.991,17</b>
	4/0180002/01977	KTZ von Unternehmungen Fa. Kreisel Electric	11.09.2018	6,5	10,0	-3.451,35	0,00	0,00	0,00	-460,18	-2.991,17
	<b>612000</b>	<b>Gemeindestraßen</b>				<b>-568.083,62</b>	<b>0,00</b>	<b>0,00</b>	<b>0,00</b>	<b>-20.434,94</b>	<b>-547.648,68</b>
	2/0040001/02025	KTZ GS pauschal Klasse 1	01.01.2014	43,0	50,0	-139.806,88	0,00	0,00	0,00	-3.177,43	-136.629,45
	2/0040001/02026	KTZ GS pauschal Klasse 2	01.01.2004	33,0	50,0	-222.013,58	0,00	0,00	0,00	-6.529,81	-215.483,77
	2/0040001/02027	KTZ GS pauschal Klasse 3	01.01.1994	23,0	50,0	-176.492,93	0,00	0,00	0,00	-7.353,87	-169.139,06
	2/0040001/02028	KTZ GS pauschal Klasse 4	01.01.1984	13,0	50,0	-22.784,89	0,00	0,00	0,00	-1.627,49	-21.157,40
	2/0040001/02029	KTZ GS pauschal Klasse 5	01.01.1974	3,0	50,0	-6.985,34	0,00	0,00	0,00	-1.746,34	-5.239,00

MVAG	Ansatz Konto	Bezeichnung	Inbetrieb- nahme	RND	ND	Buchwert 31.12.2019	Zugänge	Abgänge	Wertaufholung	Abschreibung/ Wertmind.	Buchwert 31.12.2020
	<b>616000</b>	<b>Konkurrenzstraßen</b>				<b>-2.969.585,08</b>	<b>0,00</b>	<b>0,00</b>	<b>0,00</b>	<b>-135.932,18</b>	<b>-2.833.652,90</b>
	2/0040001/02030	KTZ GW pauschal Klasse 1	01.01.2014	43,0	50,0	-84.990,91	0,00	0,00	0,00	-1.931,61	-83.059,30
	2/0040001/02031	KTZ GW pauschal Klasse 2	01.01.2004	33,0	50,0	-1.346.054,89	0,00	0,00	0,00	-39.589,85	-1.306.465,04
	2/0040001/02032	KTZ GW pauschal Klasse 3	01.01.1994	23,0	50,0	-817.106,92	0,00	0,00	0,00	-34.046,12	-783.060,80
	2/0040001/02033	KTZ GW pauschal Klasse 4	01.01.1984	13,0	50,0	-671.963,51	0,00	0,00	0,00	-47.997,39	-623.966,12
	2/0040001/02034	KTZ GW pauschal Klasse 5	01.01.1974	3,0	50,0	-49.468,85	0,00	0,00	0,00	-12.367,21	-37.101,64
	<b>851000</b>	<b>Abwasserbeseitigung</b>				<b>-222.304,57</b>	<b>0,00</b>	<b>5.350,29</b>	<b>0,00</b>	<b>-7.330,19</b>	<b>-220.324,67</b>
	3/0450001/00142	Privat Kanal baulich	01.07.2002	31,5	50,0	-1.251,90	0,00	0,00	0,00	-38,52	-1.213,38
	3/0450001/00150	Privat Kanal baulich	01.07.2002	31,5	50,0	-5.356,00	0,00	0,00	0,00	-164,80	-5.191,20
	3/0450001/00166	Privat Kanal baulich	26.09.2014	43,5	50,0	-186.540,44	0,00	0,00	0,00	-4.191,92	-182.348,52
	3/0450001/00822	Privat Kanal baulich	15.12.2020	49,5	50,0	0,00	0,00	5.350,29	0,00	-53,50	-5.296,79
	3/0450001/00088	Priv. Kanal baulich	01.07.1982	11,5	50,0	-5.805,00	0,00	0,00	0,00	-464,40	-5.340,60
	3/0450003/00090	Priv. Kläranlage baulich	01.07.1982	0,0	25,0	0,00	0,00	0,00	0,00	0,00	0,00
	3/0450004/00091	Priv. Kläranlage masch./elektr.	01.07.1982	0,0	13,0	0,00	0,00	0,00	0,00	0,00	0,00
	3/0450005/00170	Privat Pumpwerk baulich	26.09.2014	18,5	25,0	-8.487,96	0,00	0,00	0,00	-435,28	-8.052,68
	3/0450006/00171	Privat Pumpwerk masch./elektrisch	26.09.2014	6,5	13,0	-14.863,27	0,00	0,00	0,00	-1.981,77	-12.881,50
	<b>851500</b>	<b>Betriebe der Abwasserbeseitigung</b>				<b>0,00</b>	<b>0,00</b>	<b>2.621,89</b>	<b>0,00</b>	<b>-163,87</b>	<b>-2.458,02</b>
	3/0440001/00002	LIS BA10 digitaler Kanalkataster	01.01.2020	7,5	8,5	0,00	0,00	2.621,89	0,00	-163,87	-2.458,02
		<b>Gesamtsumme</b>				<b>3.977.430,38</b>	<b>2.070.565,83</b>	<b>1.942.805,20</b>	<b>0,00</b>	<b>144.880,02</b>	<b>3.960.310,99</b>



Liste der nicht bewerteten Kulturgüter (Anlage 6h)



Art	Bezeichnung	Standort	Anzahl (bei Sammlungen)
Unbeweglich	Marktbrunnen am Marktplatz	Kulturgüter	1,00
Unbeweglich	Pranger aus dem Jahr 1648 vor dem Gemeindeamt Weitersfelden	Kulturgüter	1,00



Leasingspiegel (Anlage 6i)



## Finanzierungsleasing

Ansatz- oder Projektbezeichnung	Anschaffungskosten	Buchwert 31.12.2019	Buchwert 31.12.2020	Summe ausstehender Mindestleasing- zahlungen	Restlaufzeit in Jahren
<b>Summe</b>	<b>0,00</b>	<b>0,00</b>	<b>0,00</b>	<b>0,00</b>	

## Wirtschaftliche Unternehmungen, Betriebe, betriebsähnliche Einrichtungen gem. § 1 Abs. 2

<b>Summe</b>	<b>0,00</b>	<b>0,00</b>	<b>0,00</b>	<b>0,00</b>
--------------	-------------	-------------	-------------	-------------

## Operating Leasing

Ansatz- oder Projektbezeichnung	Grundmietzeit in Jahren	Gesamtkosten	Einmalkauti- on	Leasingentgelt (ohne laufender Kauti- on)	Laufende Kauti- on	Restlaufzeit in Jahren	Kumulierte Restzahlungen
Altstoffsammelzentrum	21,00	208.571,03	0,00	12.494,50	4.015,00	0	0,00
<b>Summe</b>		<b>208.571,03</b>	<b>0,00</b>	<b>12.494,50</b>	<b>4.015,00</b>		<b>0,00</b>

## Wirtschaftliche Unternehmungen, Betriebe, betriebsähnliche Einrichtungen gem. § 1 Abs. 2

<b>Summe</b>		<b>0,00</b>	<b>0,00</b>	<b>0,00</b>	<b>0,00</b>		<b>0,00</b>
--------------	--	-------------	-------------	-------------	-------------	--	-------------





Rückstellungsspiegel (Anlage 6q)



Rückstellung	Stand 31.12.2019	Dotierungen (+)	Verbrauch (-)	Auflösung (-)	Stand 31.12.2020
<b>Kurzfristig</b>	<b>20.343,87</b>	<b>1.041,16</b>	<b>0,00</b>	<b>4.824,00</b>	<b>16.561,03</b>
Rückstellungen für Prozesskosten	0,00	0,00	0,00	0,00	0,00
Rückstellungen für nicht konsumierte Urlaube	20.343,87	1.041,16	0,00	4.824,00	16.561,03
Rückstellungen für ausstehende Rechnungen	0,00	0,00	0,00	0,00	0,00
Sonstige kurzfristige Rückstellungen	0,00	0,00	0,00	0,00	0,00
<b>Langfristig</b>	<b>87.351,31</b>	<b>10.242,40</b>	<b>0,00</b>	<b>37,50</b>	<b>97.556,21</b>
Rückstellungen für Abfertigungen	72.820,61	6.551,89	0,00	0,00	79.372,50
Rückstellungen für Jubiläumszuwendungen	14.530,70	3.690,51	0,00	37,50	18.183,71
Rückstellungen für Haftungen	0,00	0,00	0,00	0,00	0,00
Rückstellungen für Sanierung von Altlasten	0,00	0,00	0,00	0,00	0,00
Rückstellungen für Pensionen (Säule I)	0,00	0,00	0,00	0,00	0,00
Sonstige langfristige Rückstellungen	0,00	0,00	0,00	0,00	0,00
<b>Gesamtsumme</b>	<b>107.695,18</b>	<b>11.283,56</b>	<b>0,00</b>	<b>4.861,50</b>	<b>114.117,24</b>



Haftungsnachweis (Anlage 6r)



## Teil A - Haftungspositionen relevant iSd Art. 15a Vereinbarung HOG

Bezeichnung der/des Haftungsnehmerin/s oder einer Gruppe gleichartiger Haftungen	Haftungsrahmen	Stand 31.12.2019	Zugänge (+)	Abgänge (-)	Stand 31.12.2020	davon Umklassifizierungen
<b>Untergruppe 1 - Haftungen für Kredit- und Finanzinstitute</b>						
Inkoba Region Freistadt - Inkoba Bawag PSK Darlehen Infrastruktur u. Grdst. Käufe	500.000,00	0,00	0,00	0,00	0,00	
<b>Zwischensumme - Untergruppe 1</b>	<b>500.000,00</b>	<b>0,00</b>	<b>0,00</b>	<b>0,00</b>	<b>0,00</b>	
<b>Untergruppe 2 - Grundbücherlich besicherte Haftungen von Wohnbau-Darlehen</b>						
<b>Zwischensumme - Untergruppe 2</b>	<b>0,00</b>	<b>0,00</b>	<b>0,00</b>	<b>0,00</b>	<b>0,00</b>	
<b>Untergruppe 3 - Sonstige Wirtschaftshaftungen</b>						
VFI der Mgde. Weitersfelden u. Co KG - Darlehen RB MV Alm. 26.250.084 Bürgschaftsvertrag KG Ausfinanzierungsdarlehen	179.000,00	120.157,14	0,00	120.157,14	0,00	
<b>Zwischensumme - Untergruppe 3</b>	<b>179.000,00</b>	<b>120.157,14</b>	<b>0,00</b>	<b>120.157,14</b>	<b>0,00</b>	
<b>Summe A</b>	<b>679.000,00</b>	<b>120.157,14</b>	<b>0,00</b>	<b>120.157,14</b>	<b>0,00</b>	
<b>Haftung der staatlichen, außerbudgetären Einheiten gem. ESVG iSd Art. 15a Vereinbarung HOG</b>						
<b>Untergruppe 1 - Haftungen für Kredit- und Finanzinstitute</b>						
<b>Zwischensumme - Untergruppe 1</b>	<b>0,00</b>	<b>0,00</b>	<b>0,00</b>	<b>0,00</b>	<b>0,00</b>	
<b>Untergruppe 2 - Grundbücherlich besicherte Haftungen von Wohnbau-Darlehen</b>						
<b>Zwischensumme - Untergruppe 2</b>	<b>0,00</b>	<b>0,00</b>	<b>0,00</b>	<b>0,00</b>	<b>0,00</b>	
<b>Untergruppe 3 - Sonstige Wirtschaftshaftungen</b>						
<b>Zwischensumme - Untergruppe 3</b>	<b>0,00</b>	<b>0,00</b>	<b>0,00</b>	<b>0,00</b>	<b>0,00</b>	
<b>Summe B</b>	<b>0,00</b>	<b>0,00</b>	<b>0,00</b>	<b>0,00</b>	<b>0,00</b>	
<b>Gesamtsumme</b>	<b>679.000,00</b>	<b>120.157,14</b>	<b>0,00</b>	<b>120.157,14</b>	<b>0,00</b>	

## Teil B - Haftungspositionen nicht relevant iSd Art. 15a Vereinbarung HOG

Bezeichnung der/des Haftungsnehmerin/s oder einer Gruppe gleichartiger Haftungen	Haftungsrahmen	Stand 31.12.2019	Zugänge (+)	Abgänge (-)	Stand 31.12.2020	davon Umklassifizierungen
<b>Untergruppe 1 - Haftungen für Kredit- und Finanzinstitute</b>						
Zwischensumme - Untergruppe 1	0,00	0,00	0,00	0,00	0,00	
<b>Untergruppe 2 - Grundbücherlich besicherte Haftungen von Wohnbau-Darlehen</b>						
Zwischensumme - Untergruppe 2	0,00	0,00	0,00	0,00	0,00	
<b>Untergruppe 3 - Sonstige Wirtschaftshaftungen</b>						
Zwischensumme - Untergruppe 3	0,00	0,00	0,00	0,00	0,00	
<b>Gesamtsumme</b>	<b>0,00</b>	<b>0,00</b>	<b>0,00</b>	<b>0,00</b>	<b>0,00</b>	



Einzelnachweis über die nicht voranschlagswirksame Gebarung  
gemäß § 12 (Anlage 6t)



Konto	Kontenbezeichnung	Stand 31.12.2019	Umsatz Soll	Umsatz Haben	Stand 31.12.2020
<b>Veränderung der nicht voranschlagswirksamen Forderungen</b>					
270000	Vorsteuern	5.569,74	19.534,40	19.862,22	5.897,56
272000	Sonstige Forderungen (Kautionen für Tankautomat)	90,00	0,00	0,00	90,00
272001	ASZ Leasingkautionen (nicht voranschlagswirksame Gebarung)	83.664,03	87.679,03	4.015,00	0,00
279001	Heizkostenzuschuss des Landes OÖ 2019/20	0,00	3.496,00	3.496,00	0,00
279002	Sonstige für Dritte geleistete Vorschüsse (nicht voranschlagswi)	0,00	3.799,69	3.799,69	0,00
279003	Sonstige für Dritte geleistete Vorschüsse (FA FrRoUrfahr; GB V	0,00	259,30	259,30	0,00
279004	Sonstige für Dritte geleistete Vorschüsse (FA FrRoUrfahr; GB V	0,00	278,52	278,52	0,00
279005	Sonstige für Dritte geleistete Vorschüsse (nicht voranschlagswi)	0,00	264,00	264,00	0,00
279006	Sonstige für Dritte geleistete Vorschüsse (nicht voranschlagswi)	0,00	110,83	110,83	0,00
279536	VFI Mgde. Wf. & Co u. Freibad Buffet Liq. Dotierungen	0,00	13.000,00	13.000,00	0,00
287001	ASZ Wechselgeld	40,00	0,00	0,00	40,00
287003	Gemeindeamt Nebenkasse mit Fixeinlage	100,00	0,00	0,00	100,00
287005	SHV BSH UW Mittagessen für Kindergarten	0,00	393,26	393,26	0,00
	<b>Summe</b>	<b>89.463,77</b>	<b>128.815,03</b>	<b>45.478,82</b>	<b>6.127,56</b>

Konto	Kontenbezeichnung	Stand 31.12.2019	Umsatz Soll	Umsatz Haben	Stand 31.12.2020
<b>Veränderung der nicht voranschlagswirksamen Verbindlichkeiten</b>					
360000	Umsatzsteuer von Einnahmen	3.707,43	26.849,82	26.593,15	3.964,10
361000	BH Freistadt Reisepass Gebühren	0,00	5.046,90	5.042,70	4,20
361100	Bundesgebühr (ehemalige Stempelmarken)	0,00	2.051,30	1.983,00	68,30
362000	Lohnsteuer	241,09	29.939,90	27.106,48	3.074,51
362100	Kranken - Sterbefürsorge D. Oö Gemeinden	3.606,32	53.343,39	51.101,31	5.848,40
362200	Öst. Gesundheitskasse Landesstelle OÖ	3.563,74	36.600,61	36.186,72	3.977,63
362300	Wohnbaufoerderungsbeitrag	0,00	452,68	224,11	228,57
362500	Krankenversicherungsbeitr. der Mandatäre	1.268,65	4.521,87	1.668,64	4.121,88
362600	Zukunftssicherungsbeiträge	0,00	900,00	900,00	0,00
362700	VALIDA Pensionskassenbeiträge für VB	136,79	1.292,93	1.277,96	151,76
362900	SV Anrechnungsbr. F. Bgm. (ab 1. 8. 12)	0,00	9.966,04	9.966,04	0,00
363000	Kommunalsteuer ARA u. ASZ Bed.	0,00	1.110,56	1.110,56	0,00
363005	Mühlviertler Alm Sachbuch	0,00	62,30	62,30	0,00
363013	Sachverständigengebühr	-20,40	224,40	244,80	-40,80
363100	DGB zum Ausgleichfonds für Familienbeihilfen (DB)	134,08	9.213,72	8.424,77	923,03
363300	FF Weitersfelden	0,00	2.040,00	1.848,00	192,00
363600	Diverse Verwahrgelder	0,00	410,38	410,38	0,00
363601	Einbehaltungen und Überzahlungen von Dritten (nicht voransch)	0,00	28,50	28,50	0,00
363800	Einbehaltungen und Überzahlungen von Dritten (nicht voransch)	0,00	1.274,00	1.274,00	0,00
363900	Einbehaltungen und Überzahlungen von Dritten (nicht voransch)	0,00	4.284,00	214,20	4.069,80
369000	Jagdrecht	28,93	-10,83	0,00	18,10
369028	Sonstige Erläge Inkoba Region Freistadt (nicht voranschlagswir)	0,00	285,29	285,29	0,00
369100	Förderung der Betriebsgemeinschaft	2.309,99	606,56	0,00	2.916,55
369300	Sonstige Erläge (nicht voranschlagswirksame Gebarung) ÖVP	0,00	1.684,92	1.684,92	0,00
369301	Sonstige Erläge (nicht voranschlagswirksame Gebarung)	0,00	4,68	4,68	0,00
369400	Sonstige Erläge (nicht voranschlagswirksame Gebarung) - RK (	0,00	7.280,78	7.280,78	0,00
369500	Sonstige Erläge (nicht voranschlagswirksame Gebarung) Mehls	0,00	10,00	10,00	0,00
379000	Geldverkehr, Ausgleichsbuchungen	6.319,84	266.827,05	264.305,81	8.841,08
379001	Sonstige Verbindlichkeiten (nicht voranschlagswirksame Gebar	0,00	35,36	0,00	35,36
379200	Passive Rechnungsabgrenzung	14.754,61	0,00	14.754,61	0,00
	<b>Summe</b>	<b>36.051,07</b>	<b>466.337,11</b>	<b>463.993,71</b>	<b>38.394,47</b>

Personaldaten iSd ÖStp (Anlage 4)



Gruppe 1 - gesamt	Dienstverhältnis zu Gemeinde, dienstleistend in einer Dienststelle, bezahlt aus dem Budget		Personalaufwendungen, Aktive, betriebsmäßige Darstellung exklusive Ausgliederungen				
	Köpfe	VBÄ	davon melden Gemeinden optional				gesamt
Bezüge (L und G: Unterklasse 50-55)			Nebengebühren (L und G: Gruppen 564-569)	Dienstgeberbeiträge (L und G: Unterklasse 58)	Weitere Aufwendungen	Kontenklasse 5	
BeamtInnen	1,0	1,0					
Vertragsbedienstete	19,0	6,5					
KV-Bedienstete (Kollektivvertrag)	0,0	0,0					
Summe	20,0	7,5					
<b>darunter (Teilmengen der Gruppe 1)</b>							
MusikschullehrerInnen	0,0	0,0					
KindergärtnerInnen und	0,0	0,0					
Bedienstete nicht-ausgliederter Krankenanstalten	0,0	0,0					
<b>Gruppe 1a - Ausbildungsverhältnisse (insb. Lehrlinge)</b>							
	0,0						

Gruppe 2 - gesamt	Dienstverhältnis zur Gemeinde, dienstleistend bei sonstigem Rechtsträger, bezahlt aus dem Budget		Personalaufwendungen, Aktive, Ausgliederter				
	Köpfe	VBÄ	davon melden Gemeinden optional				gesamt
Bezüge (L und G: Unterklasse 50-55)			Nebengebühren (L und G: Gruppen 564-569)	Dienstgeberbeiträge (L und G: Unterklasse 58)	Weitere Aufwendungen	Kontenklasse 5	
BeamtInnen	0,0	0,0					
Vertragsbedienstete	0,0	0,0					
Summe	0,0	0,0					

<b>BeamtInnen-PensionistInnen zum 31.12.2020</b>			
	Anzahl	Ø-Pensionshöhe /Mt. <sup>1)</sup>	
RuhegenussbezieherInnen	1,0	3.509,5	
Hinterbliebene <sup>2)</sup>	1,0	2.246,2	
<b>Neue RuhegenussbezieherInnen im Bezugsjahr 2020</b>			
	Anzahl	Ø-Pensionsantrittsalter	Ø-Pensionshöhe /Mt. <sup>1)</sup>
Alterspension <sup>3)</sup>	0,0	0,0	0,0
Dienstunfähigkeit <sup>4)</sup>	0,0	0,0	0,0
vorzeitige Pensionierung mit Abschlag <sup>5)</sup>	0,0	0,0	0,0
vorzeitige Pensionierung ohne Abschlag <sup>6)</sup>	0,0	0,0	0,0
Pensionierungen gesamt	0,0	0,0	0,0
<p>1) Durchschnittspension im Dezember laut Personalstatistik-Festlegungen ohne Sonderzahlungen, ohne Pflegegeld und ohne sonstige Transferleistungen; brutto</p> <p>2) Witwen-, Witwer-, Waisenversorgungsbezüge und vergleichbare Leistungen</p> <p>3) Ruhebezüge aufgrund einer Ruhestandsversetzung durch Erklärung iSd § 15 iVm § 236c Abs. 1 BDG 1979, eines Übertritts in den Ruhestand oder einer vergleichbaren Regelung</p> <p>4) Ruhebezüge aufgrund einer Ruhestandsversetzung wegen dauernder Dienstunfähigkeit</p> <p>5) Ruhebezüge aufgrund einer Ruhestandsversetzung vor dem Mindestalter für eine Ruhestandsversetzung durch Erklärung iSd Z 3, die eine Minderung der Bemessungsgrundlage bewirkt (z.B. § 207n BDG 1979)</p> <p>6) Ruhebezüge aufgrund einer Ruhestandsversetzung vor dem Mindestalter für eine Ruhestandsversetzung durch Erklärung iSd Z 3, die keine Minderung der Bemessungsgrundlage bewirkt (z.B. § 207n BDG 1979)</p>			
<b>Pensionsausgaben für das Bezugsjahr 2020</b>			
Summe	0,00		



Nachweis über die Veräußerung von Vermögenswerten



Gruppe	Abschnitt	Ansatz	Grundstücke u. Grundstückseinrichtungen 801000 - 801999	Gesamtsumme
6	61	612000 Gemeindestraßen	1.596,00	1.596,00
		616100 Ländl. Zufahrtsstraßen (Güterwege)	3.752,00	3.752,00
	<b>Summe Gruppe 6</b>		<b>5.348,00</b>	<b>5.348,00</b>
<b>Summe gesamt</b>			<b>5.348,00</b>	<b>5.348,00</b>



Nachweis Kundenforderungen



Konto	Bezeichnung	Saldo Brutto	Netto	USt
	<b>Nicht voranschlagswirksame Gebarung</b>			
0/000000+363900	Einbehaltungen und Überzahlungen von Dritten (nicht voranschlagswirksame Gebarung) - Freizeit Wohnungspauschale	144,00	144,00	0,00
0/000000+369000	Jagdpacht	-20,59	-20,59	0,00
	<b>Summe Nicht voranschlagswirksame Gebarung</b>	<b>123,41</b>	<b>123,41</b>	<b>0,00</b>
	<b>617000 Bauhöfe</b>			
2/617000+810001	Leistungserlöse für Bauhof Fahrzeuge	2,27	2,27	0,00
	<b>Summe 617000 Bauhöfe</b>	<b>2,27</b>	<b>2,27</b>	<b>0,00</b>
	<b>813000 Abfallabfuhr</b>			
2/813000+852000	Geb.F.Be.V.Gebäudeeinr. (Abfallgebühr)	304,87	277,15	27,72
2/813000+852100	Betriebliche Abfallgebühr	0,01	0,01	0,00
	<b>Summe 813000 Abfallabfuhr</b>	<b>304,88</b>	<b>277,16</b>	<b>27,72</b>
	<b>851000 Abwasserbeseitigung</b>			
2/851000+810001	Erträge aus Leistungen (Überprüfung dez. Kläranlagen - Labor u. Fahrtkosten)	51,59	42,99	8,60
2/851000+827000	Kostenersätze für Personal	79,50	66,25	13,25
2/851000+852000	Kanalbenützunggebühren Markt u. Senkgr.	63,88	58,06	5,82
2/851000+852100	Kanal Grundgebühr mit Wasserzähler Markt	6,88	6,25	0,63
	<b>Summe 851000 Abwasserbeseitigung</b>	<b>201,85</b>	<b>173,55</b>	<b>28,30</b>
	<b>851200 Betriebe der Abwasserbeseitigung</b>			
2/851200+300200	Tilgungszuschüsse für BA 07 (Bund/Kommunalkredit)	153.751,37	153.751,37	0,00
	<b>Summe 851200 Betriebe der Abwasserbeseitigung</b>	<b>153.751,37</b>	<b>153.751,37</b>	<b>0,00</b>
	<b>851300 Betriebe der Abwasserbeseitigung</b>			
2/851300+300200	Tilgungszuschüsse für ABA BA 06	480.466,56	480.466,56	0,00
	<b>Summe 851300 Betriebe der Abwasserbeseitigung</b>	<b>480.466,56</b>	<b>480.466,56</b>	<b>0,00</b>
	<b>851400 Betriebe der Abwasserbeseitigung</b>			
2/851400+300200	Tilgungszuschüsse für BA 09 (PV Anlage)	7.328,63	7.328,63	0,00
	<b>Summe 851400 Betriebe der Abwasserbeseitigung</b>	<b>7.328,63</b>	<b>7.328,63</b>	<b>0,00</b>
	<b>920000 Ausschließliche Gemeindeabgaben</b>			
2/920000+830000	Grundsteuer F.Land-U.Frostwirtsch. Betr.	-2,11	-2,11	0,00
2/920000+831000	Grundsteuer F. Grundstuecke (B)	373,57	373,57	0,00
2/920000+838000	Hundeabgabe	160,00	160,00	0,00
2/920000+849000	Nebensprueche	70,14	70,14	0,00
	<b>Summe 920000 Ausschließliche Gemeindeabgaben</b>	<b>601,60</b>	<b>601,60</b>	<b>0,00</b>

Konto	Bezeichnung	Saldo Brutto	Netto	USt
	<b>Gesamt</b>	<b>Brutto</b>	<b>Netto</b>	<b>USt</b>
		642.780,57	642.724,55	56,02

## Forderungen

Konto	Bezeichnung	Offen	Saldo lt. Konto	Differenz
230000	Kurzfristige Forderungen aus Lieferungen und Leistungen	256,77	256,77	0,00
231000	Langfristige Forderungen aus Lieferungen und Leistungen	0,00	0,00	0,00
233000	Forderungen aus Abgaben	977,24	977,24	0,00
284000	Sonstige langfristige Forderungen	641.546,56	641.546,56	0,00
<b>Summe</b>		<b>642.780,57</b>	<b>642.780,57</b>	<b>0,00</b>



Nachweis Lieferantenverbindlichkeiten



Konto	Bezeichnung	Saldo Brutto	Netto	USt
<b>010000</b>	<b>Zentralamt</b>			
1/010000-400000	Geringw.Wirtschaftsg.D.Anl.- Vermoeg.	8,16	8,16	0,00
1/010000-454000	Reinigungsmittel	46,83	46,83	0,00
1/010000-457000	Druckwerke	948,04	948,04	0,00
1/010000-459000	Sonstige Verbrauchsgüter	9,99	9,99	0,00
1/010000-616000	Instandh.V.Maschinen u.Masch. Anlagen	192,00	192,00	0,00
1/010000-630000	Porto	514,14	514,14	0,00
1/010000-728000	Entgelte F. Sonstige Leistungen	194,64	194,64	0,00
	<b>Summe 010000 Zentralamt</b>	<b>1.913,80</b>	<b>1.913,80</b>	<b>0,00</b>
<b>016000</b>	<b>Elektronische Datenverarbeitung</b>			
1/016000-728000	Entgelte für sonstige Leistungen	615,28	615,28	0,00
	<b>Summe 016000 Elektronische Datenverarbeitung</b>	<b>615,28</b>	<b>615,28</b>	<b>0,00</b>
<b>070000</b>	<b>Verfügungsmittel</b>			
1/070000-729000	Verfügungsmittel des Bgm.	1,78	1,78	0,00
	<b>Summe 070000 Verfügungsmittel</b>	<b>1,78</b>	<b>1,78</b>	<b>0,00</b>
<b>091000</b>	<b>Personalausbildung und Personalfortbild.</b>			
1/091000-728000	Entgelte für sonstige Leistungen	50,00	50,00	0,00
	<b>Summe 091000 Personalausbildung und Personalfortbild.</b>	<b>50,00</b>	<b>50,00</b>	<b>0,00</b>
<b>132000</b>	<b>Gesundheitspolizei</b>			
1/132000-724000	Reisegebuehren	10,92	10,92	0,00
1/132000-728000	Entgelte F. Sonstige Leistungen	229,44	229,44	0,00
	<b>Summe 132000 Gesundheitspolizei</b>	<b>240,36</b>	<b>240,36</b>	<b>0,00</b>
<b>163000</b>	<b>Freiwillige Feuerwehr</b>			
1/163000-617000	Instandhaltung von Fahrzeugen	58,50	58,50	0,00
1/163000-728000	Entgelte F. Sonstige Leistungen	600,00	600,00	0,00
	<b>Summe 163000 Freiwillige Feuerwehr</b>	<b>658,50</b>	<b>658,50</b>	<b>0,00</b>
<b>163200</b>	<b>Freiwillige Feuerwehr</b>			
1/163200-452000	Treibstoffe	55,70	55,70	0,00
1/163200-631000	Telekommunikationsdienste	35,76	35,76	0,00
	<b>Summe 163200 Freiwillige Feuerwehr</b>	<b>91,46</b>	<b>91,46</b>	<b>0,00</b>
<b>211000</b>	<b>Volksschule</b>			
1/211000-400000	Geringwertige Wirtschaftsg.D. Anlageverm.	57,38	57,38	0,00

Konto	Bezeichnung	Saldo Brutto	Netto	USt
1/211000-454000	Reinigungsmittel	17,48	17,48	0,00
1/211000-456000	Schreib-,Zeichen-U.Sonst. Bueromittel	22,47	22,47	0,00
1/211000-457000	Druckwerke	201,83	201,83	0,00
1/211000-459000	Sonstige Verbrauchsgüter	14,97	14,97	0,00
1/211000-614000	Instandhaltung von Gebäuden	74,80	74,80	0,00
	<b>Summe 211000 Volksschule</b>	<b>388,93</b>	<b>388,93</b>	<b>0,00</b>
<b>240000</b>	<b>Kindergärten</b>			
1/240000-457000	Druckwerke	67,27	56,06	11,21
1/240000-728000	Entgelte F. Sonst. Leistungen	3.284,00	3.284,00	0,00
1/240000-757000	Lfd.TZ an Caritas-Kindergarten Wf.	97,31	97,31	0,00
	<b>Summe 240000 Kindergärten</b>	<b>3.448,58</b>	<b>3.437,37</b>	<b>11,21</b>
<b>240700</b>	<b>Kindergartentransport/Busbegleitung</b>			
1/240700-621000	Kindergarten Kinder Transporte	4.762,08	4.762,08	0,00
	<b>Summe 240700 Kindergartentransport/Busbegleitung</b>	<b>4.762,08</b>	<b>4.762,08</b>	<b>0,00</b>
<b>361000</b>	<b>Nichtwissenschaftliche Archive</b>			
1/361000-728000	Entgelte F. Sonstige Leistungen	190,00	190,00	0,00
	<b>Summe 361000 Nichtwissenschaftliche Archive</b>	<b>190,00</b>	<b>190,00</b>	<b>0,00</b>
<b>363000</b>	<b>Altstadterhaltung und Ortsbildpflege</b>			
1/363000-459000	Sonstige Verbrauchsgüter	49,92	49,92	0,00
	<b>Summe 363000 Altstadterhaltung und Ortsbildpflege</b>	<b>49,92</b>	<b>49,92</b>	<b>0,00</b>
<b>617000</b>	<b>Bauhöfe</b>			
1/617000-400000	Geringw.Wirtschaftsg.D.Anl. Vermoegens	109,99	109,99	0,00
1/617000-452000	Treibstoffe	93,31	93,31	0,00
1/617000-459000	Sonstige Verbrauchsgüter	4,99	4,99	0,00
1/617000-616000	Instandh.V.Maschinen u.Masch. Anlagen	62,40	62,40	0,00
1/617000-617000	Instandhaltung von Fahrzeugen	1.257,54	1.257,54	0,00
	<b>Summe 617000 Bauhöfe</b>	<b>1.528,23</b>	<b>1.528,23</b>	<b>0,00</b>
<b>813000</b>	<b>Abfallabfuhr</b>			
1/813000-413000	Handelswaren	188,90	157,42	31,48
1/813000-454000	Reinigungsmittel	20,72	17,27	3,45
1/813000-456000	Schreib-, Zeichen- und sonst. Büromittel	3,98	3,32	0,66
1/813000-621000	Transportkosten	105,26	95,69	9,57
1/813000-728000	Entgelte F. Sonstige Leistungen	1.025,68	932,44	93,24
1/813000-752200	Abfallbehandlungsbeitrag u. Deponiegeb.	897,33	815,75	81,58

**Rechnungsabschluss 2020**

Marktgemeinde Weitersfelden

**Nachweis Lieferantenverbindlichkeiten**

Konto	Bezeichnung	Saldo Brutto	Netto	USt
2/813000+808100	Veräußerung von Altmaterial	2.067,92	1.723,27	344,65
2/813000+816000	Kostenbeiträge/Ersätze F. Sonst. Lstg.	425,84	387,13	38,71
	<b>Summe 813000 Abfallabfuhr</b>	<b>-251,89</b>	<b>-88,51</b>	<b>-163,38</b>
<b>814012</b>	<b>Winterdienst</b>			
1/814012-459000	Sonstige Verbrauchsgüter GS WD	551,40	551,40	0,00
1/814012-728100	Entgelte für sonstige Leistungen (WD)	1.033,97	1.033,97	0,00
	<b>Summe 814012 Winterdienst</b>	<b>1.585,37</b>	<b>1.585,37</b>	<b>0,00</b>
<b>814016</b>	<b>Winterdienst</b>			
1/814016-459000	Sonstige Verbrauchsgüter GW WD	1.102,80	1.102,80	0,00
1/814016-728100	Entgelte für sonstige Leistungen GW WD	4.814,50	4.814,50	0,00
	<b>Summe 814016 Winterdienst</b>	<b>5.917,30</b>	<b>5.917,30</b>	<b>0,00</b>
<b>816000</b>	<b>Öffentliche Beleuchtung und Uhren</b>			
1/816000-459000	Sonstige Verbrauchsgüter	100,80	100,80	0,00
1/816000-619000	Instandhaltung V. Sonderanlagen	404,64	404,64	0,00
	<b>Summe 816000 Öffentliche Beleuchtung und Uhren</b>	<b>505,44</b>	<b>505,44</b>	<b>0,00</b>
<b>851000</b>	<b>Abwasserbeseitigung</b>			
1/851000-631000	Telekommunikationsdienste	0,06	0,05	0,01
1/851000-728000	Entgelte F. Sonstige Leistungen	77,11	64,26	12,85
	<b>Summe 851000 Abwasserbeseitigung</b>	<b>77,17</b>	<b>64,31</b>	<b>12,86</b>
	<b>Gesamt</b>	<b>Brutto</b>	<b>Netto</b>	<b>USt</b>
		<b>21.772,31</b>	<b>21.911,62</b>	<b>-139,31</b>

**Verbindlichkeiten**

Konto	Bezeichnung	Offen	Saldo lt. Konto	Differenz
331000	Kurzfristige Verbindlichkeiten aus Lieferungen und Leistungen	21.772,31	21.772,31	0,00
332000	Langfristige Verbindlichkeiten aus Lieferungen und Leistungen	0,00	0,00	0,00
333000	Kurzfristige Verbindlichkeiten aus Abgaben	0,00	0,00	0,00
<b>Summe</b>		<b>21.772,31</b>	<b>21.772,31</b>	<b>0,00</b>



Anlagenspiegel Einzelkonten Kapitaltransfer (Anlage 6g)





MVAG	Ansatz Konto	Bezeichnung	Inbetrieb- nahme	RND	ND	Buchwert 31.12.2019	Zugänge	Abgänge	Wertaufholung	Abschreibung/ Wertmind.	Buchwert 31.12.2020
<b>1311</b>	<b>Investitionszuschüsse von Trägern öffentlichen Rechts</b>					<b>-972.366,37</b>	<b>0,00</b>	<b>0,00</b>	<b>0,00</b>	<b>-52.005,54</b>	<b>-920.360,83</b>
	<b>163000</b>	<b>Freiwillige Feuerwehr</b>				<b>-311.513,25</b>	<b>0,00</b>	<b>0,00</b>	<b>0,00</b>	<b>-20.398,83</b>	<b>-291.114,42</b>
	4/0150002/01982	Beitrag der FF Harrachstal (1. 1. 1999)	01.01.1999	2,0	25,0	-1.362,61	0,00	0,00	0,00	-454,20	-908,41
	4/0150002/01983	Beitrag der FF Harrachstal (1. 1. 2000)	01.01.2000	2,0	25,0	-947,90	0,00	0,00	0,00	-315,97	-631,93
	3/0060001/01494	BZ FF Gebäude Wf. 101	01.01.1991	20,0	50,0	-67.149,70	0,00	0,00	0,00	-3.197,60	-63.952,10
	4/0150002/01988	I-Beitrag FF Weitersfelden 1. 1. 2009	01.01.2009	12,5	25,0	-12.588,25	0,00	0,00	0,00	-932,46	-11.655,79
	3/0060001/01497	I-Beiträge FF Wf. für FF Gebäude Wf. 101	01.01.1991	20,0	50,0	-12.932,11	0,00	0,00	0,00	-615,81	-12.316,30
	4/0150002/01986	KTZ Land OÖ (BZ 1. 1. 2009)	01.01.2009	12,5	25,0	-80.448,98	0,00	0,00	0,00	-5.959,18	-74.489,80
	4/0150002/01989	KTZ Land OÖ (BZ für KLF-A)	15.05.2018	22,0	25,0	-43.240,00	0,00	0,00	0,00	-1.880,00	-41.360,00
	4/0150002/01984	KTZ Land OÖ (LZ 1. 1. 2009)	01.01.2009	12,5	25,0	-6.612,24	0,00	0,00	0,00	-489,80	-6.122,44
	4/0150002/01987	KTZ OÖ Feuerwehrfonds 1. 1. 2009	01.01.2009	12,5	25,0	-44.081,63	0,00	0,00	0,00	-3.265,31	-40.816,32
	4/0150002/01990	KTZ OÖ Landesfeuerwehrkommando (für KLF-A)	14.03.2018	22,0	25,0	-30.360,00	0,00	0,00	0,00	-1.320,00	-29.040,00
	3/0060001/01496	LZ (OÖ Fw. Fonds) FF Gebäude Wf. 101	01.01.1991	20,0	50,0	-3.202,31	0,00	0,00	0,00	-152,49	-3.049,82
	3/0060001/01495	LZ FF Gebäude Wf. 101	01.01.1991	20,0	50,0	-3.662,71	0,00	0,00	0,00	-174,41	-3.488,30
	4/0150002/01979	TZ Land OÖ (BZ 1. 1. 2003)	01.01.2003	2,0	25,0	-1.090,09	0,00	0,00	0,00	-363,36	-726,73
	4/0150002/01978	TZ Land OÖ (LZ 1. 1. 2001)	01.01.2001	2,0	25,0	-991,00	0,00	0,00	0,00	-330,33	-660,67
	4/0150002/01981	TZ OÖ Feuerwehrfonds (LZ 1. 1. 2000)	01.01.2000	2,0	25,0	-2.843,72	0,00	0,00	0,00	-947,91	-1.895,81
	<b>211000</b>	<b>Volksschule</b>				<b>-555.930,31</b>	<b>0,00</b>	<b>0,00</b>	<b>0,00</b>	<b>-25.269,56</b>	<b>-530.660,75</b>
	2/0060001/01481	TZ Land OÖ (BZ 1. 1. 2002)	01.01.2002	21,0	40,0	-173.869,76	0,00	0,00	0,00	-7.903,17	-165.966,59
	2/0060001/01489	TZ Land OÖ (BZ 1. 1. 2003)	01.01.2003	21,0	40,0	-67.692,31	0,00	0,00	0,00	-3.076,92	-64.615,39
	2/0060001/01490	TZ Land OÖ (BZ 1. 1. 2004)	01.01.2004	21,0	40,0	-65.718,63	0,00	0,00	0,00	-2.987,21	-62.731,42
	2/0060001/01480	TZ Land OÖ (LZ 1. 1. 2002)	01.01.2002	21,0	40,0	-107.919,15	0,00	0,00	0,00	-4.905,42	-103.013,73
	2/0060001/01491	TZ Land OÖ (LZ 1. 1. 2003)	01.01.2003	21,0	40,0	-67.692,31	0,00	0,00	0,00	-3.076,92	-64.615,39
	2/0060001/01492	TZ Land OÖ (LZ 1. 1. 2004)	01.01.2004	21,0	40,0	-55.200,31	0,00	0,00	0,00	-2.509,11	-52.691,20
	2/0060001/01493	TZ Land OÖ (LZ 1. 1. 2005)	01.01.2005	21,0	40,0	-17.837,84	0,00	0,00	0,00	-810,81	-17.027,03
	<b>240000</b>	<b>Kindergärten</b>				<b>-98.389,91</b>	<b>0,00</b>	<b>0,00</b>	<b>0,00</b>	<b>-5.466,10</b>	<b>-92.923,81</b>
	3/0060001/01478	TZ Land OÖ (BZ 1. 1. 1998)	01.01.1998	17,0	40,0	-16.351,39	0,00	0,00	0,00	-908,41	-15.442,98
	3/0060001/01487	TZ Land OÖ (BZ 1. 1. 1999)	01.01.1999	17,0	40,0	-15.697,34	0,00	0,00	0,00	-872,07	-14.825,27
	3/0060001/01488	TZ Land OÖ (BZ 1. 1. 2000)	01.01.2000	17,0	40,0	-17.211,99	0,00	0,00	0,00	-956,22	-16.255,77
	3/0060001/01479	TZ Land OÖ (LZ 1. 1. 1998)	01.01.1998	17,0	40,0	-14.389,22	0,00	0,00	0,00	-799,40	-13.589,82
	3/0060001/01485	TZ Land OÖ (LZ 1. 1. 1999)	01.01.1999	17,0	40,0	-24.619,32	0,00	0,00	0,00	-1.367,74	-23.251,58
	3/0060001/01486	TZ Land OÖ (LZ 1. 1. 2000)	01.01.2000	17,0	40,0	-10.120,65	0,00	0,00	0,00	-562,26	-9.558,39
	<b>522000</b>	<b>Umweltförderung</b>				<b>-6.532,90</b>	<b>0,00</b>	<b>0,00</b>	<b>0,00</b>	<b>-871,05</b>	<b>-5.661,85</b>
	4/0180002/01975	KTZ Bund für PKW E-Ladestation	23.02.2018	6,5	10,0	-1.282,90	0,00	0,00	0,00	-171,05	-1.111,85
	4/0180002/01976	KTZ Land OÖ für PKW E-Ladestation	07.11.2017	6,5	10,0	-5.250,00	0,00	0,00	0,00	-700,00	-4.550,00

MVAG	Ansatz Konto	Bezeichnung	Inbetrieb- nahme	RND	ND	Buchwert 31.12.2019	Zugänge	Abgänge	Wertaufholung	Abschreibung/ Wertmind.	Buchwert 31.12.2020
<b>1313</b>	<b>Investitionszuschüsse von übrigen</b>					<b>-3.451,35</b>	<b>0,00</b>	<b>0,00</b>	<b>0,00</b>	<b>-460,18</b>	<b>-2.991,17</b>
	<b>522000</b>	<b>Umweltförderung</b>				<b>-3.451,35</b>	<b>0,00</b>	<b>0,00</b>	<b>0,00</b>	<b>-460,18</b>	<b>-2.991,17</b>
	4/0180002/01977	KTZ von Unternehmungen Fa. Kreisel Electric	11.09.2018	6,5	10,0	-3.451,35	0,00	0,00	0,00	-460,18	-2.991,17
<b>1311</b>	<b>Investitionszuschüsse von Trägern öffentlichen Rechts</b>					<b>-623.111,95</b>	<b>0,00</b>	<b>0,00</b>	<b>0,00</b>	<b>-14.639,49</b>	<b>-608.472,46</b>
	<b>611000</b>	<b>Landesstraßen</b>				<b>-89.250,97</b>	<b>0,00</b>	<b>0,00</b>	<b>0,00</b>	<b>-2.939,06</b>	<b>-86.311,91</b>
	2/0040001/02005	IVZ-Gehwege Landes-/Bundestraße pauschal Klasse 1	01.01.2014	43,0	50,0	-5.291,88	0,00	0,00	0,00	-120,27	-5.171,61
	2/0040001/02006	IVZ-Gehwege Landes-/Bundestraße pauschal Klasse 2	01.01.2004	33,0	50,0	-7.265,46	0,00	0,00	0,00	-213,69	-7.051,77
	2/0040001/02007	IVZ-Gehwege Landes-/Bundestraße pauschal Klasse 3	01.01.1994	23,0	50,0	-5.034,24	0,00	0,00	0,00	-209,76	-4.824,48
	2/0040001/02008	IVZ-Gehwege Landes-/Bundestraße pauschal Klasse 4	01.01.1984	13,0	50,0	-940,38	0,00	0,00	0,00	-67,17	-873,21
	2/0040001/02009	KT Randeinfassungen/Radleisten Landesstraße pauschal	01.01.2014	43,0	50,0	-6.276,60	0,00	0,00	0,00	-142,65	-6.133,95
	2/0040001/02010	KT Randeinfassungen/Radleisten Landesstraße pauschal	01.01.1994	23,0	50,0	-4.492,80	0,00	0,00	0,00	-187,20	-4.305,60
	2/0040001/02024	KT Straßenbeleuchtung Marktplatz, Nordkamm NEU	01.01.2017	29,0	33,0	-59.949,61	0,00	0,00	0,00	-1.998,32	-57.951,29
	<b>612000</b>	<b>Gemeindestraßen</b>				<b>-533.860,98</b>	<b>0,00</b>	<b>0,00</b>	<b>0,00</b>	<b>-11.700,43</b>	<b>-522.160,55</b>
	2/0040001/02020	KT Brücke GW Wahlmühle, Wahlmühle	01.01.1975	24,0	70,0	-28.246,56	0,00	0,00	0,00	-1.129,86	-27.116,70
	2/0040001/02014	KT Brücke Hammerhackl	01.01.2004	53,0	70,0	-43.374,39	0,00	0,00	0,00	-803,23	-42.571,16
	2/0040001/02015	KT Brücke Saghammer	01.01.2004	53,0	70,0	-125.838,43	0,00	0,00	0,00	-2.330,34	-123.508,09
	2/0040001/02035	KT Marktplatz Weitersfelden	01.01.2017	46,0	50,0	-301.117,22	0,00	0,00	0,00	-6.406,75	-294.710,47
	2/0040001/02011	KT Randeinfassungen Güterweg/Gemeindestraßen pausch	01.01.2014	43,0	50,0	-27.250,59	0,00	0,00	0,00	-619,33	-26.631,26
	2/0040001/02012	KT Randeinfassungen Güterweg/Gemeindestraßen pausch	01.01.1994	23,0	50,0	-7.668,17	0,00	0,00	0,00	-319,51	-7.348,66
	2/0040001/02013	KT Randeinfassungen Güterweg/Gemeindestraßen pausch	01.01.1974	3,0	50,0	-365,62	0,00	0,00	0,00	-91,41	-274,21
<b>1313</b>	<b>Investitionszuschüsse von übrigen</b>					<b>-568.083,62</b>	<b>0,00</b>	<b>0,00</b>	<b>0,00</b>	<b>-20.434,94</b>	<b>-547.648,68</b>
	<b>612000</b>	<b>Gemeindestraßen</b>				<b>-568.083,62</b>	<b>0,00</b>	<b>0,00</b>	<b>0,00</b>	<b>-20.434,94</b>	<b>-547.648,68</b>
	2/0040001/02025	KTZ GS pauschal Klasse 1	01.01.2014	43,0	50,0	-139.806,88	0,00	0,00	0,00	-3.177,43	-136.629,45
	2/0040001/02026	KTZ GS pauschal Klasse 2	01.01.2004	33,0	50,0	-222.013,58	0,00	0,00	0,00	-6.529,81	-215.483,77
	2/0040001/02027	KTZ GS pauschal Klasse 3	01.01.1994	23,0	50,0	-176.492,93	0,00	0,00	0,00	-7.353,87	-169.139,06
	2/0040001/02028	KTZ GS pauschal Klasse 4	01.01.1984	13,0	50,0	-22.784,89	0,00	0,00	0,00	-1.627,49	-21.157,40
	2/0040001/02029	KTZ GS pauschal Klasse 5	01.01.1974	3,0	50,0	-6.985,34	0,00	0,00	0,00	-1.746,34	-5.239,00
<b>1311</b>	<b>Investitionszuschüsse von Trägern öffentlichen Rechts</b>					<b>-271.558,59</b>	<b>0,00</b>	<b>0,00</b>	<b>0,00</b>	<b>-11.584,94</b>	<b>-259.973,65</b>
	<b>616000</b>	<b>Konkurrenzstraßen</b>				<b>-271.558,59</b>	<b>0,00</b>	<b>0,00</b>	<b>0,00</b>	<b>-11.584,94</b>	<b>-259.973,65</b>
	2/0040001/02017	KT Brücke GW Ledermühle	01.01.1965	14,0	70,0	-23.033,78	0,00	0,00	0,00	-1.535,59	-21.498,19
	2/0040001/02016	KT Brücke GW Reitern, Sportplatz	01.01.1970	19,0	70,0	-59.317,78	0,00	0,00	0,00	-2.965,89	-56.351,89
	2/0040001/02019	KT Brücke GW Wahlmühle, Schildbach	01.01.1975	24,0	70,0	-27.123,12	0,00	0,00	0,00	-1.084,92	-26.038,20
	2/0040001/02018	KT Brücke GW Wahlmühle, Zuf. Voglwaid	01.01.1965	14,0	70,0	-13.866,50	0,00	0,00	0,00	-924,43	-12.942,07
	2/0040001/02022	KT Brücke GW Windgföll, Götzl 1	01.01.1975	24,0	70,0	-45.066,11	0,00	0,00	0,00	-1.802,64	-43.263,47
	2/0040001/02023	KT Brücke GW Windgföll, Götzl 2	01.01.1975	24,0	70,0	-28.374,95	0,00	0,00	0,00	-1.135,00	-27.239,95

MVAG	Ansatz Konto	Bezeichnung	Inbetrieb- nahme	RND	ND	Buchwert 31.12.2019	Zugänge	Abgänge	Wertaufholung	Abschreibung/ Wertmind.	Buchwert 31.12.2020
	2/0040001/02021	KT Brücke GW Windgföll, Windgföll-Bach	01.01.1985	34,0	70,0	-74.776,35	0,00	0,00	0,00	-2.136,47	-72.639,88
<b>1313</b>	<b>Investitionszuschüsse von übrigen</b>					<b>-2.969.585,08</b>	<b>0,00</b>	<b>0,00</b>	<b>0,00</b>	<b>-135.932,18</b>	<b>-2.833.652,90</b>
	<b>616000</b>	<b>Konkurrenzstraßen</b>				<b>-2.969.585,08</b>	<b>0,00</b>	<b>0,00</b>	<b>0,00</b>	<b>-135.932,18</b>	<b>-2.833.652,90</b>
	2/0040001/02030	KTZ GW pauschal Klasse 1	01.01.2014	43,0	50,0	-84.990,91	0,00	0,00	0,00	-1.931,61	-83.059,30
	2/0040001/02031	KTZ GW pauschal Klasse 2	01.01.2004	33,0	50,0	-1.346.054,89	0,00	0,00	0,00	-39.589,85	-1.306.465,04
	2/0040001/02032	KTZ GW pauschal Klasse 3	01.01.1994	23,0	50,0	-817.106,92	0,00	0,00	0,00	-34.046,12	-783.060,80
	2/0040001/02033	KTZ GW pauschal Klasse 4	01.01.1984	13,0	50,0	-671.963,51	0,00	0,00	0,00	-47.997,39	-623.966,12
	2/0040001/02034	KTZ GW pauschal Klasse 5	01.01.1974	3,0	50,0	-49.468,85	0,00	0,00	0,00	-12.367,21	-37.101,64
<b>1311</b>	<b>Investitionszuschüsse von Trägern öffentlichen Rechts</b>					<b>-1.162.824,16</b>	<b>0,00</b>	<b>0,00</b>	<b>0,00</b>	<b>-71.523,78</b>	<b>-1.091.300,38</b>
	<b>617000</b>	<b>Bauhöfe</b>				<b>-109.801,88</b>	<b>0,00</b>	<b>0,00</b>	<b>0,00</b>	<b>-12.798,33</b>	<b>-97.003,55</b>
	3/0060001/01498	BZ für Bauhof Wf. 101	01.01.1991	20,0	50,0	-67.149,70	0,00	0,00	0,00	-3.197,60	-63.952,10
	5/0150002/01974	KTZ Land OÖ für Hoftrac Weidemann (BZ)	09.09.2014	3,0	10,0	-32.568,42	0,00	0,00	0,00	-8.142,11	-24.426,31
	5/0150002/01992	KTZ Land OÖ für John Deere Rasentraktor (BZ)	17.09.2015	4,0	10,0	-6.421,05	0,00	0,00	0,00	-1.284,21	-5.136,84
	3/0060001/01499	LZ für Bauhof Wf. 101	01.01.1991	20,0	50,0	-3.662,71	0,00	0,00	0,00	-174,41	-3.488,30
	<b>817000</b>	<b>Friedhöfe und Einsegnungshallen</b>				<b>-6.617,08</b>	<b>0,00</b>	<b>0,00</b>	<b>0,00</b>	<b>-827,13</b>	<b>-5.789,95</b>
	3/0060001/01483	TZ Land OÖ (BZ 1.1.1978)	01.01.1978	7,0	50,0	-2.325,53	0,00	0,00	0,00	-290,69	-2.034,84
	3/0060001/01484	TZ Land OÖ (BZ 1.1.1979)	01.01.1979	7,0	50,0	-2.372,99	0,00	0,00	0,00	-296,62	-2.076,37
	3/0060001/01482	TZ Land OÖ (LZ 1.1.1978)	01.01.1978	7,0	50,0	-1.918,56	0,00	0,00	0,00	-239,82	-1.678,74
	<b>851000</b>	<b>Abwasserbeseitigung</b>				<b>-1.046.405,20</b>	<b>0,00</b>	<b>0,00</b>	<b>0,00</b>	<b>-57.898,32</b>	<b>-988.506,88</b>
	3/0450001/00072	LF Kanal baulich	01.07.1982	11,5	50,0	-14.109,50	0,00	0,00	0,00	-1.128,76	-12.980,74
	3/0450001/00160	LF Kanal baulich	26.09.2014	43,5	50,0	-66.815,86	0,00	0,00	0,00	-1.501,48	-65.314,38
	3/0450001/00178	LF Kanal baulich	21.07.2008	37,5	50,0	-7.686,14	0,00	0,00	0,00	-199,64	-7.486,50
	3/0450002/00179	LF Kanal masch./elektrisch	21.07.2008	0,5	13,0	-193,73	0,00	0,00	0,00	-129,15	-64,58
	3/0450003/00074	LF Kläranlage baulich	01.07.1982	0,0	25,0	0,00	0,00	0,00	0,00	0,00	0,00
	3/0450003/00180	LF Kläranlage baulich	21.07.2008	12,5	25,0	-38.906,46	0,00	0,00	0,00	-2.881,96	-36.024,50
	3/0450004/00075	LF Kläranlage masch./elektr.	01.07.1982	0,0	13,0	0,00	0,00	0,00	0,00	0,00	0,00
	3/0450004/00181	LF Kläranlage masch./elektrisch	21.07.2008	0,5	13,0	-5.525,77	0,00	0,00	0,00	-3.683,85	-1.841,92
	3/0450005/00164	LF Pumpwerk baulich	26.09.2014	18,5	25,0	-3.040,44	0,00	0,00	0,00	-155,92	-2.884,52
	3/0450006/00165	LF Pumpwerk masch./elektrisch	26.09.2014	6,5	13,0	-5.323,84	0,00	0,00	0,00	-709,85	-4.613,99
	3/0450001/00146	TZ Kanal	01.07.2002	31,5	50,0	-41.628,60	0,00	0,00	0,00	-1.280,88	-40.347,72
	3/0450001/00080	TZ Kanal baulich	01.07.1982	11,5	50,0	-29.493,00	0,00	0,00	0,00	-2.359,44	-27.133,56
	3/0450001/00138	TZ Kanal baulich	01.07.2002	31,5	50,0	-16.218,15	0,00	0,00	0,00	-499,02	-15.719,13
	3/0450001/00154	TZ Kanal baulich	26.09.2014	43,5	50,0	-573.840,85	0,00	0,00	0,00	-12.895,30	-560.945,55
	3/0450001/00172	TZ Kanal baulich	21.07.2008	37,5	50,0	-23.570,47	0,00	0,00	0,00	-612,22	-22.958,25
	3/0450002/00173	TZ Kanal masch./elektrisch	21.07.2008	0,5	13,0	-594,23	0,00	0,00	0,00	-396,15	-198,08
	3/0450003/00082	TZ Kläranlage baulich	01.07.1982	0,0	25,0	0,00	0,00	0,00	0,00	0,00	0,00

MVAG	Ansatz Konto	Bezeichnung	Inbetrieb- nahme	RND	ND	Buchwert 31.12.2019	Zugänge	Abgänge	Wertaufholung	Abschreibung/ Wertmind.	Buchwert 31.12.2020
	3/0450003/00174	TZ Kläranlage baulich	21.07.2008	12,5	25,0	-119.315,16	0,00	0,00	0,00	-8.838,16	-110.477,00
	3/0450004/00083	TZ Kläranlage masch./elektr.	01.07.1982	0,0	13,0	0,00	0,00	0,00	0,00	0,00	0,00
	3/0450004/00175	TZ Kläranlage masch./elektrisch	21.07.2008	0,5	13,0	-16.945,73	0,00	0,00	0,00	-11.297,15	-5.648,58
	3/0450004/00184	TZ Kläranlage maschinell/elektrisch	21.06.2013	5,0	13,0	-8.523,23	0,00	0,00	0,00	-1.420,54	-7.102,69
	3/0450005/00158	TZ Pumpwerk baulich	26.09.2014	18,5	25,0	-26.110,50	0,00	0,00	0,00	-1.339,00	-24.771,50
	3/0450006/00159	TZ Pumpwerk masch./elektrisch	26.09.2014	6,5	13,0	-45.722,31	0,00	0,00	0,00	-6.096,31	-39.626,00
	3/0450006/00185	TZ Pumpwerk maschinell/elektrisch	21.06.2013	5,0	13,0	-2.841,23	0,00	0,00	0,00	-473,54	-2.367,69
<b>1313</b>	<b>Investitionszuschüsse von übrigen</b>					<b>-222.304,57</b>	<b>0,00</b>	<b>0,00</b>	<b>0,00</b>	<b>-7.276,69</b>	<b>-215.027,88</b>
	<b>851000</b>	<b>Abwasserbeseitigung</b>				<b>-222.304,57</b>	<b>0,00</b>	<b>0,00</b>	<b>0,00</b>	<b>-7.276,69</b>	<b>-215.027,88</b>
	3/0450001/00088	Priv. Kanal baulich	01.07.1982	11,5	50,0	-5.805,00	0,00	0,00	0,00	-464,40	-5.340,60
	3/0450003/00090	Priv. Kläranlage baulich	01.07.1982	0,0	25,0	0,00	0,00	0,00	0,00	0,00	0,00
	3/0450004/00091	Priv. Kläranlage masch./elektr.	01.07.1982	0,0	13,0	0,00	0,00	0,00	0,00	0,00	0,00
	3/0450001/00142	Privat Kanal baulich	01.07.2002	31,5	50,0	-1.251,90	0,00	0,00	0,00	-38,52	-1.213,38
	3/0450001/00150	Privat Kanal baulich	01.07.2002	31,5	50,0	-5.356,00	0,00	0,00	0,00	-164,80	-5.191,20
	3/0450001/00166	Privat Kanal baulich	26.09.2014	43,5	50,0	-186.540,44	0,00	0,00	0,00	-4.191,92	-182.348,52
	3/0450005/00170	Privat Pumpwerk baulich	26.09.2014	18,5	25,0	-8.487,96	0,00	0,00	0,00	-435,28	-8.052,68
	3/0450006/00171	Privat Pumpwerk masch./elektrisch	26.09.2014	6,5	13,0	-14.863,27	0,00	0,00	0,00	-1.981,77	-12.881,50
<b>1311</b>	<b>Investitionszuschüsse von Trägern öffentlichen Rechts</b>					<b>-10.925,01</b>	<b>0,00</b>	<b>1.786.806,35</b>	<b>0,00</b>	<b>-25.887,59</b>	<b>-1.771.843,77</b>
	<b>851500</b>	<b>Betriebe der Abwasserbeseitigung</b>				<b>-10.925,01</b>	<b>0,00</b>	<b>16.165,05</b>	<b>0,00</b>	<b>-3.187,07</b>	<b>-23.902,99</b>
	3/0430001/00186	TZ LIS BA 10 digitaler Kanalkataster	31.08.2018	7,5	10,0	-10.925,01	0,00	16.165,05	0,00	-3.187,07	-23.902,99
	<b>010000</b>	<b>Zentralamt</b>				<b>0,00</b>	<b>0,00</b>	<b>1.770.641,30</b>	<b>0,00</b>	<b>-22.700,52</b>	<b>-1.747.940,78</b>
	2/0060001/01496	IVZ/KTZ BZ Land OÖ per 01. 01. 2012 Gemeindezentrum (01.12.2020		38,5	39,0	0,00	0,00	403.322,46	0,00	-5.170,80	-398.151,66
	2/0060001/01497	IVZ/KTZ BZ Land OÖ per 01. 01. 2013 Gemeindezentrum (01.12.2020		38,5	39,0	0,00	0,00	771.612,89	0,00	-9.892,47	-761.720,42
	2/0060001/01498	IVZ/KTZ BZ Land OÖ per 01. 01. 2014 Gemeindezentrum (01.12.2020		38,5	39,0	0,00	0,00	508.285,70	0,00	-6.516,48	-501.769,22
	2/0060001/01499	IVZ/KTZ BZ Land OÖ per 01. 01. 2015 Gemeindezentrum (01.12.2020		38,5	39,0	0,00	0,00	87.420,25	0,00	-1.120,77	-86.299,48
<b>1313</b>	<b>Investitionszuschüsse von übrigen</b>					<b>0,00</b>	<b>0,00</b>	<b>6.105,27</b>	<b>0,00</b>	<b>-252,63</b>	<b>-5.852,64</b>
	<b>010000</b>	<b>Zentralamt</b>				<b>0,00</b>	<b>0,00</b>	<b>6.105,27</b>	<b>0,00</b>	<b>-252,63</b>	<b>-5.852,64</b>
	4/0410001/00002	Elektronische Amtstafel inkl. Software Gem2Go Kiosk und	15.10.2020	4,5	5,0	0,00	0,00	2.000,00	0,00	-200,00	-1.800,00
	2/0060001/01495	IVZ/KTZ durch Musikverein Weitersfelden per 01. 01. 2012	01.12.2020	38,5	39,0	0,00	0,00	4.105,27	0,00	-52,63	-4.052,64
<b>1311</b>	<b>Investitionszuschüsse von Trägern öffentlichen Rechts</b>					<b>0,00</b>	<b>0,00</b>	<b>140.785,08</b>	<b>0,00</b>	<b>-5.549,47</b>	<b>-135.235,61</b>
	<b>163000</b>	<b>Freiwillige Feuerwehr</b>				<b>0,00</b>	<b>0,00</b>	<b>11.570,43</b>	<b>0,00</b>	<b>-1.157,04</b>	<b>-10.413,39</b>
	4/0330001/00004	FF Weitersfelden, Digitalfunk	01.12.2020	4,5	5,0	0,00	0,00	11.570,43	0,00	-1.157,04	-10.413,39

MVAG	Ansatz Konto	Bezeichnung	Inbetrieb- nahme	RND	ND	Buchwert 31.12.2019	Zugänge	Abgänge	Wertaufholung	Abschreibung/ Wertmind.	Buchwert 31.12.2020
	<b>163100</b>	<b>Freiw. Feuerwehr</b>				<b>0,00</b>	<b>0,00</b>	<b>813,24</b>	<b>0,00</b>	<b>-81,32</b>	<b>-731,92</b>
	4/0330001/00005	FF Harrachstal, Digitalfunk	01.12.2020	4,5	5,0	0,00	0,00	813,24	0,00	-81,32	-731,92
	<b>163200</b>	<b>Freiwillige Feuerwehr</b>				<b>0,00</b>	<b>0,00</b>	<b>4.413,24</b>	<b>0,00</b>	<b>-681,32</b>	<b>-3.731,92</b>
	4/0360003/00002	Feuerwehr Einsatzbekleidung NEU (2020) FF Wienau und	14.09.2020	2,5	3,0	0,00	0,00	3.600,00	0,00	-600,00	-3.000,00
	4/0330001/00006	FF Wienau, Digitalfunk	01.12.2020	4,5	5,0	0,00	0,00	813,24	0,00	-81,32	-731,92
	<b>612000</b>	<b>Gemeindestraßen</b>				<b>0,00</b>	<b>0,00</b>	<b>17.000,00</b>	<b>0,00</b>	<b>-361,70</b>	<b>-16.638,30</b>
	2/0040001/02041	Weitersfelden / Zufahrt Weitersfelden 121 (WTF) / Fahrbah	28.12.2020	23,0	23,5	0,00	0,00	17.000,00	0,00	-361,70	-16.638,30
	<b>616000</b>	<b>Konkurrenzstraßen</b>				<b>0,00</b>	<b>0,00</b>	<b>88.488,17</b>	<b>0,00</b>	<b>-1.320,72</b>	<b>-87.167,45</b>
	2/0040001/02040	KTZ Wienau/Fahrbahn GW Instandsetzung 2020	09.10.2020	33,0	33,5	0,00	0,00	88.488,17	0,00	-1.320,72	-87.167,45
	<b>617000</b>	<b>Bauhöfe</b>				<b>0,00</b>	<b>0,00</b>	<b>18.500,00</b>	<b>0,00</b>	<b>-1.947,37</b>	<b>-16.552,63</b>
	5/0150002/01973	Opel Vivaro mit Pritschenaufbau Bj. 2018	17.04.2020	8,5	9,5	0,00	0,00	18.500,00	0,00	-1.947,37	-16.552,63
	<b>840000</b>	<b>Grundbesitz</b>				<b>0,00</b>	<b>0,00</b>	<b>0,00</b>	<b>0,00</b>	<b>0,00</b>	<b>0,00</b>
	1/0010001/01973	Fiktives Vermögenskonto - ab FJ 2020 ("PASSIVA Dummy	01.01.2020	0,0	0,0	0,00	0,00	0,00	0,00	0,00	0,00
<b>1313</b>	<b>Investitionszuschüsse von übrigen</b>					<b>0,00</b>	<b>0,00</b>	<b>7.972,18</b>	<b>0,00</b>	<b>-217,37</b>	<b>-7.754,81</b>
	<b>851000</b>	<b>Abwasserbeseitigung</b>				<b>0,00</b>	<b>0,00</b>	<b>5.350,29</b>	<b>0,00</b>	<b>-53,50</b>	<b>-5.296,79</b>
	3/0450001/00822	Privat Kanal baulich	15.12.2020	49,5	50,0	0,00	0,00	5.350,29	0,00	-53,50	-5.296,79
	<b>851500</b>	<b>Betriebe der Abwasserbeseitigung</b>				<b>0,00</b>	<b>0,00</b>	<b>2.621,89</b>	<b>0,00</b>	<b>-163,87</b>	<b>-2.458,02</b>
	3/0440001/00002	LIS BA10 digitaler Kanalkataster	01.01.2020	7,5	8,5	0,00	0,00	2.621,89	0,00	-163,87	-2.458,02
		<b>Gesamtsumme</b>				<b>-6.804.210,70</b>	<b>0,00</b>	<b>1.941.668,88</b>	<b>0,00</b>	<b>-345.764,80</b>	<b>-8.400.114,78</b>



Nachweis über Investitionszuschüsse (Kapitaltransfers)





Gruppe	Abschnitt	Ansatz	Kapitaltransfers von Bund, Bundesfonds und Bundeskammern 300000 - 300999	Kapitaltransfers von Ländern (LZ) 301000 - 301099	Kapitaltransfers von Ländern (BZ) 301100 - 301199	Kapitaltransfers von Gemeinden, Gde.verb. u. Gemeindefonds 302000 - 302999	Kapitaltransfers von Finanzunternehmen 306000 - 306999	Kapitaltransfers von priv.Organisat. ohne Erwerbzw. und andere 307000 - 307099	Kapitaltransfers von priv.Haushalten (Interessentenbeitr.) 307100 - 307199	Kapitaltransfers von priv.Haushalten (Aufschließungsbeitr.) 307200 - 307299	Kapitaltransfers aus Gemeinde-Bedarfs-zuweisungsmittel 871000 - 871999	Gesamtsumme
0	01	010001 EDV Ausstattung (elektr. Amtstafel samt Hard- u. Software)					2.000,00					2.000,00
		<b>Summe Gruppe 0</b>					<b>2.000,00</b>					<b>2.000,00</b>
1	16	163000 Freiwillige Feuerwehr		11.570,43								11.570,43
		163100 Freiw. Feuerwehr		813,24								813,24
		163200 Freiwillige Feuerwehr		813,24								813,24
		163600 Freiwillige Feuerwehren		540,00	1.800,00			1.260,00				3.600,00
		<b>Summe Gruppe 1</b>		<b>13.736,91</b>	<b>1.800,00</b>			<b>1.260,00</b>				<b>16.796,91</b>
6	61	612550 Künftige Straßenbau Projekte									25.000,00	25.000,00
		612901 Straßenbau Maßnahmen 2019/2020		17.000,00								17.000,00
		616902 GW Wienau Instandsetzung 2020			38.495,00	49.993,17						88.488,17
		617600 Fahrzeuge			18.500,00							18.500,00
		<b>Summe Gruppe 6</b>		<b>17.000,00</b>	<b>56.995,00</b>	<b>49.993,17</b>					<b>25.000,00</b>	<b>148.988,17</b>
8	85	851200 Betriebe der Abwasserbeseitigung	16.905,58									16.905,58
		851300 Betriebe der Abwasserbeseitigung	38.738,39									38.738,39
		851400 Betriebe der Abwasserbeseitigung	642,68									642,68
		851500 Betriebe der Abwasserbeseitigung	16.165,05									16.165,05
		851800 Kanal Sanierung laut LIS							5.350,29	2.621,89		7.972,18
		<b>Summe Gruppe 8</b>	<b>72.451,70</b>						<b>5.350,29</b>	<b>2.621,89</b>		<b>80.423,88</b>
9	94	940001 Härteausgleichsfonds 2									54.057,00	54.057,00
		<b>Summe Gruppe 9</b>									<b>54.057,00</b>	<b>54.057,00</b>

Gruppe	Abschnitt	Ansatz										
			Kapitaltransfers von Bund, Bundesfonds und Bundeskammern 300000 - 300999	Kapitaltransfers von Ländern (LZ) 301000 - 301099	Kapitaltransfers von Ländern (BZ) 301100 - 301199	Kapitaltransfers von Gemeinden, Gde.verb. u. Gemeindefonds 302000 - 302999	Kapitaltransfers von Finanzunternehmen 306000 - 306999	Kapitaltransfers von priv.Organisat. ohne Erwerbszw. und andere 307000 - 307099	Kapitaltransfers von priv.Haushalten (Interessentenbeitr.) 307100 - 307199	Kapitaltransfers von priv.Haushalten (AufschlieBungsbeitr.) 307200 - 307299	Kapitaltransfers aus Gemeinde-Bedarfs- zuweisungsmittel 871000 - 871999	<b>Gesamtsumme</b>
<b>Summe gesamt</b>			<b>72.451,70</b>	<b>30.736,91</b>	<b>58.795,00</b>	<b>49.993,17</b>	<b>2.000,00</b>	<b>1.260,00</b>	<b>5.350,29</b>	<b>2.621,89</b>	<b>79.057,00</b>	<b>302.265,96</b>

Nachweis über die Leistungen für Personal



Gruppe	Abschnitt	Ansatz	Beamte der Verwaltung 500000 - 500999	Vertragsbedienstete der Verwaltung 510000 - 510999	Vertragsbedienstete in handw. Verwendung 511000 - 511999	Ganzjährig besch. Arbeiter 521000 - 521999	Nicht ganzjährig besch. Angestellte 522000 - 522999	Nicht ganzjährig besch. Arbeiter 523000 - 523999	Sonstige Aufwands- entschädigungen 563000 - 563999	Mehrerleistungen- vergütungen 565000 - 565999	Sonstige Nebengebühren 569000 - 569999	Dienstgeberbeiträge zum FBAF 580000 - 580999	Dienstgeberbeiträge zur Alterssicherung 581000 - 581999	Sonst. Dienstgeber- beitr. zur sozialen Sicherheit 582000 - 582999
0	01	010000 Zentralamt	51.583,00	71.770,57	10.618,44				579,60	437,16	2.223,60	3.479,51	81,72	21.636,61
	02	022000 Standesamt							453,86			5,90		31,06
	08	080000 Pensionen (soweit nicht aufgeteilt)											1.547,56	
	<b>Summe Gruppe 0</b>			<b>51.583,00</b>	<b>71.770,57</b>	<b>10.618,44</b>				<b>1.033,46</b>	<b>437,16</b>	<b>2.223,60</b>	<b>3.485,41</b>	<b>1.629,28</b>
2	21	211000 Volksschule			15.607,20							668,96	234,12	3.919,20
	25	259000 Sonstige Einrichtungen und Maßnahmen						171,80				6,70		30,24
	<b>Summe Gruppe 2</b>					<b>15.607,20</b>						<b>675,66</b>	<b>234,12</b>	<b>3.949,44</b>
6	61	617000 Bauhöfe			69.796,20	1.707,42	0,00	0,00		6.946,77	3.295,40	3.178,38	623,06	17.210,44
	<b>Summe Gruppe 6</b>					<b>69.796,20</b>	<b>1.707,42</b>	<b>0,00</b>	<b>0,00</b>	<b>6.946,77</b>	<b>3.295,40</b>	<b>3.178,38</b>	<b>623,06</b>	<b>17.210,44</b>
8	81	813000 Abfallabfuhr			11.553,49	5.100,75						658,93	29,23	2.769,77
	83	831000 Freibäder						2.415,40				94,21		441,89
		831001 Freibäder							2.708,32			105,62		497,02
	85	851000 Abwasserbeseitigung			21.968,91					1.860,00	1.553,64	1.015,51	324,80	5.486,82
<b>Summe Gruppe 8</b>					<b>33.522,40</b>	<b>5.100,75</b>		<b>5.123,72</b>		<b>1.860,00</b>	<b>1.553,64</b>	<b>1.874,27</b>	<b>354,03</b>	<b>9.195,50</b>
<b>Summe gesamt</b>			<b>51.583,00</b>	<b>71.770,57</b>	<b>129.544,24</b>	<b>6.808,17</b>	<b>0,00</b>	<b>5.295,52</b>	<b>1.033,46</b>	<b>9.243,93</b>	<b>7.072,64</b>	<b>9.213,72</b>	<b>2.840,49</b>	<b>52.023,05</b>

Gruppe	Abschnitt	Ansatz	Kommunalsteuer 588000 - 588999	Freiwillige Sozial- leistungen 590000 - 590999	Gesamtsumme
0	01	010000 Zentralamt		1.226,50	163.636,71
	02	022000 Standesamt			490,82
	08	080000 Pensionen (soweit nicht aufgeteilt)			1.547,56
	<b>Summe Gruppe 0</b>			<b>1.226,50</b>	<b>165.675,09</b>
2	21	211000 Volksschule			20.429,48
	25	259000 Sonstige Einrichtungen und Maßnahmen			208,74
	<b>Summe Gruppe 2</b>				<b>20.638,22</b>
6	61	617000 Bauhöfe			102.757,67
	<b>Summe Gruppe 6</b>				<b>102.757,67</b>
8	81	813000 Abfallabfuhr	329,35	240,29	20.681,81
	83	831000 Freibäder			2.951,50
		831001 Freibäder			3.310,96
	85	851000 Abwasserbeseitigung	781,21	656,25	33.647,14
<b>Summe Gruppe 8</b>		<b>1.110,56</b>	<b>896,54</b>	<b>60.591,41</b>	
<b>Summe gesamt</b>		<b>1.110,56</b>	<b>2.123,04</b>	<b>349.662,39</b>	

Nachweis über die Pensionen und sonstigen Ruhebezüge





Gruppe	Abschnitt	Ansatz	Transfers an Land (Pensionsbeiträge) 751100 - 751199	Gesamtsumme
0	08	080000 Pensionen (soweit nicht aufgeteilt)	93.361,88	93.361,88
	<b>Summe Gruppe 0</b>		<b>93.361,88</b>	<b>93.361,88</b>
5	51	510000 Medizinische Bereichversorgung	4.880,60	4.880,60
	<b>Summe Gruppe 5</b>		<b>4.880,60</b>	<b>4.880,60</b>
<b>Summe gesamt</b>			<b>98.242,48</b>	<b>98.242,48</b>



Seite	Inhalt
3	Kundmachungen
7	Informationen gem. § 47 Abs. 4 Oö. GHO (Einwohnerzahlen)
11	Informationen gem. § 47 Abs. 4 Oö. GHO (Hebesätze)
17	Lagebericht gem. § 49 Oö. GHO
29	Ergebnis der laufenden Geschäftstätigkeit
33	Nachweis über das nachhaltige Haushaltsgleichgewicht
37	Nachweis der liquiden Mittel (Kassenbestand)
41	Ergebnishaushalt Gesamt 1. und 2. Ebene (Anlage 1a) - bereinigt um interne Vergütungen
45	Finanzierungshaushalt Gesamt 1. und 2. Ebene (Anlage 1b) - bereinigt um interne Vergütungen
51	Ergebnishaushalt Gesamt 1. und 2. Ebene (Anlage 1a) - interne Vergütungen enthalten
55	Finanzierungshaushalt Gesamt 1. und 2. Ebene (Anlage 1b) - interne Vergütungen enthalten
61	Ergebnishaushalt Bereichsbudget 1. und 2. Ebene (Anlage 1a)
83	Finanzierungshaushalt Bereichsbudget 1. und 2. Ebene (Anlage 1b)
125	Vermögenshaushalt (Anlage 1c)
131	Nettovermögensveränderungsrechnung (Anlage 1d)
135	Ergebnis- und Finanzierungsrechnung Detailnachweis
211	Erläuterung Abweichung gegenüber Ergebnisvoranschlag
221	Erläuterung Abweichung gegenüber Finanzierungsvoranschlag
231	Nachweis der Investitionstätigkeit
257	Querschnitt (Anlage 5b)
263	Nachweis über Transferzahlungen (Anlage 6a)
269	Nachweis über Haushaltsrücklagen und Zahlungsmittelreserven (Anlage 6b)
273	Einzelnachweis über Finanzschulden und Schuldendienst (Anlage 6c)
279	Nachweis über hausinterne Vergütungen (Anlage 6f)
283	Anlagenspiegel Einzelkonten (Anlage 6g)
297	Liste der nicht bewerteten Kulturgüter (Anlage 6h)
301	Leasingspiegel (Anlage 6i)
305	Rückstellungsspiegel (Anlage 6q)
309	Haftungsnachweis (Anlage 6r)
313	Einzelnachweis über die nicht voranschlagswirksame Gebarung gemäß § 12 (Anlage 6t)
317	Personaldaten iSd ÖStp (Anlage 4)
321	Nachweis über die Veräußerung von Vermögenswerten

<b>Seite</b>	<b>Inhalt</b>
325	Nachweis Kundenforderungen
329	Nachweis Lieferantenverbindlichkeiten
335	Anlagenspiegel Einzelkonten Kapitaltransfer (Anlage 6g)
343	Nachweis über Investitionszuschüsse (Kapitaltransfers)
347	Nachweis über die Leistungen für Personal
351	Nachweis über die Pensionen und sonstigen Ruhebezüge